

Pareggio di bilancio 2017 - Art. 1, commi 470, 470-bis, 471, 473 e 474 della legge n. 232/2016

CITTA' METROPOLITANE, PROVINCE E COMUNI

PROSPETTO per la CERTIFICAZIONE

della verifica del rispetto degli obiettivi del pareggio di bilancio 2017

da trasmettere entro il termine perentorio del 31 marzo 2018

DENOMINAZIONE ENTE Comune di GINOSA

VISTO il decreto n. 138205 del 27 giugno 2017 concernente il monitoraggio periodico delle risultanze del saldo di finanza pubblica per l'anno 2017 delle Città metropolitane, delle Province e dei Comuni;

VISTI i risultati della gestione di competenza dell'esercizio 2017;

VISTE le informazioni sul monitoraggio delle risultanze del saldo di finanza pubblica 2017 trasmesse da questo Ente mediante il sito web "http://pareggiobilancio.mef.gov.it".

SI CERTIFICANO LE SEGUENTI RISULTANZE:

		<i>Importi in migliaia di euro</i>
SALDO DI FINANZA PUBBLICA 2017		
		Competenza
1	SALDO TRA ENTRATE E SPESE FINALI VALIDE AI FINI DEI SALDI DI FINANZA PUBBLICA	3.217
2	Impegni degli enti locali colpiti dal sisma di cui agli allegati 1, 2 e 2-bis al decreto-legge 17 ottobre 2016, n. 189 per spese sostenute per investimenti, ai sensi dell'articolo 43-bis del decreto legge n. 50 del 2017, realizzati attraverso l'utilizzo dei risultati di amministrazione degli esercizi precedenti e il ricorso al debito, non coperti da eventuali spazi finanziari acquisiti nel 2017 con le intese regionali e i patti di solidarietà nazionali (artt. 2 e 4 del D.P.C.M. 21 febbraio 2017, n. 21 e i patti di solidarietà di cui ai commi da 485 e seguenti dell'articolo 1 della legge n. 232 del 2016)	
3=1+2	SALDO TRA ENTRATE E SPESE FINALI RIDETERMINATO valido ai fini dei vincoli di finanza pubblica	3.217
4	OBIETTIVO DI SALDO FINALE DI COMPETENZA 2017	183
5	SPAZI FINANZIARI ACQUISITI NELL'ANNO 2017 CON INTESE REGIONALI E PATTI DI SOLIDARIETA' NAZIONALI E NON UTILIZZATI PER IMPEGNI DI SPESA IN CONTO CAPITALE PER INVESTIMENTI DI CUI AI COMMI 485 E SEGUENTI, ART. 1, LEGGE 232/2016 E DI CUI AGLI ARTT. 2 E 4 DEL D.P.C.M. N. 21/2017 (Per le modalità di utilizzo - Cfr. Paragrafo A dell'Allegato al decreto della certificazione)	0
6=4+5	OBIETTIVO DI SALDO FINALE DI COMPETENZA 2017 RIDETERMINATO a seguito del recupero degli spazi finanziari acquisiti nell'anno 2017 e NON utilizzati	183
7=3-6	DIFFERENZA TRA IL SALDO TRA ENTRATE E SPESE FINALI valide ai fini del saldo di finanza pubblica E OBIETTIVO DI SALDO FINALE DI COMPETENZA 2017 RIDETERMINATO	3.034

Sulla base delle predette risultanze si certifica che:

il pareggio di bilancio per l'anno 2017 è stato rispettato

il pareggio di bilancio per l'anno 2017 NON E' STATO RISPETTATO

IL PRESIDENTE/IL SINDACO/IL SINDACO
METROPOLITANO

IL RESPONSABILE DEL SERVIZIO
FINANZIARIO

ORGANO DI REVISIONE ECONOMICO-FINANZIARIA

Organo Revisione (1) / Commissario Ad Acta

Organo Revisione (2)

Organo Revisione (3)

Pareggio di bilancio 2017 - Art. 1, commi 470, 470-bis, 471, 473, 474 e 479 della legge n. 232/2016

CITTA' METROPOLITANE, PROVINCE E COMUNI

PROSPETTO per la CERTIFICAZIONE

della verifica del rispetto degli obiettivi del pareggio di bilancio 2017

da trasmettere entro il termine perentorio del 31 marzo 2018

DENOMINAZIONE ENTE Comune di GINOSA

VISTI i risultati della gestione di cassa dell'esercizio 2017;

SI CERTIFICANO LE SEGUENTI RISULTANZE:

Importi in migliaia di euro

SALDO DI FINANZA PUBBLICA 2017		
		Cassa totale(1)
1	Titolo 1 - Entrate correnti di natura tributaria, contributiva e perequativa	9.228
2	Titolo 2 - Trasferimenti correnti	3.539
3	Titolo 3 - Entrate extratributarie	1.148
4	Titolo 4 - Entrate in c/capitale	3.807
5	Titolo 5 - Entrate da riduzione di attività finanziarie	7
6=1+2+3+4+5	Totale Entrate finali	17.729
7	Titolo 1 - Spese correnti	14.250
8	Titolo 2 - Spese in c/ capitale	3.232
9	Titolo 3 - Spese per incremento di attività finanziaria	0
10=7+8+9	Totale Spese finali	17.482
11=6-10	Saldo finale di cassa fra le entrate finali e le spese finali	247

1) Gestione di competenza + gestione residui.



DiKe - Digital Key
(Software per la firma digitale di documenti)

Esito Verifica Firma

27 maggio 2018

File : C:/Users/A. Rizzi/dikeTmpdir/all. L) 2017_CertificazioneDigitaleComuni_GINOSA_23-03-2018_10-21.pdf,p7m,p7m,p7m

Esito Verifica : Firma CADES OK Data di verifica: 27/05/2018 11.04.49 (UTC Time)
Algoritmo Digest : SHA-256
Firmatario : RAFFAELE D'ALESSANDRO
Ente Certificatore : ArubaPEC S.p.A. NG CA 3
Cod. Fiscale : TINIT-DLSRFL64L11D643U
Stato : IT
Cod. Ident. : 17918039
Certificato Sottoscrizione : SI
Validità Cert dal: : 01/02/2018 00.00.00 (UTC Time)
Validità Cert fino al: : 31/01/2021 23.59.59 (UTC Time)
Certificato Qualificato : Certificato Qualificato conforme alla normativa
Data e Ora Firma : 30/03/2018 12.58.28 (UTC Time)

Esito Verifica : Firma CADES OK Data di verifica: 27/05/2018 11.04.49 (UTC Time)
Algoritmo Digest : SHA-256
Firmatario : VITO PARISI
Ente Certificatore : ArubaPEC S.p.A. NG CA 3
Cod. Fiscale : PRSVTI86R31A662H
Stato : IT
Organizzazione : non presente
Cod. Ident. : 15782240
Certificato Sottoscrizione : SI
Validità Cert dal: : 14/07/2016 00.00.00 (UTC Time)
Validità Cert fino al: : 14/07/2019 23.59.59 (UTC Time)
Certificato Qualificato : Certificato Qualificato conforme alla normativa
Data e Ora Firma : 23/03/2018 10.21.36 (UTC Time)

Esito Verifica : Firma CADES OK Data di verifica: 27/05/2018 11.04.49 (UTC Time)
Algoritmo Digest : SHA-256
Firmatario : FRANCESCA BISANTI
Ente Certificatore : ArubaPEC S.p.A. NG CA 3
Cod. Fiscale : BSNFNC66T63Z133S
Stato : IT
Organizzazione : non presente
Cod. Ident. : 15533445
Certificato Sottoscrizione : SI
Validità Cert dal: : 04/05/2016 00.00.00 (UTC Time)
Validità Cert fino al: : 04/05/2019 23.59.59 (UTC Time)
Certificato Qualificato : Certificato Qualificato conforme alla normativa
Data e Ora Firma : 30/03/2018 10.49.54 (UTC Time)

Esito Verifica : Firma CADES OK Data di verifica: 27/05/2018 11.04.49 (UTC Time)
Algoritmo Digest : SHA-256
Firmatario : ANNA RIZZI
Ente Certificatore : ArubaPEC S.p.A. NG CA 3
Cod. Fiscale : RZZNNA69D58A048M
Stato : IT
Organizzazione : non presente
Cod. Ident. : 17244805
Certificato Sottoscrizione : SI
Validità Cert dal: : 29/08/2017 00.00.00 (UTC Time)
Validità Cert fino al: : 28/08/2020 23.59.59 (UTC Time)
Certificato Qualificato : Certificato Qualificato conforme alla normativa
Data e Ora Firma : 23/03/2018 10.18.18 (UTC Time)

Esito Verifica : Firma CADES OK Data di verifica: 27/05/2018 11.04.49 (UTC Time)
Algoritmo Digest : SHA-256

InfoCert S.p.A.

sito web: www.firma.infocert.it



DiKe - Digital Key
(Software per la firma digitale di documenti)

Esito Verifica Firme

27 maggio 2018

Firmatario : DANIELE FRANCO
Ente Certificatore : InfoCert Firma Qualificata 2
Cod. Fiscale : FRNDNL53H07L422F
Stato : IT
Organizzazione : RGS/80415740580
Cod. Ident. : 20155022959
Certificato Sottoscrizione : SI
Validità Cert dal: : 29/10/2015 09.39.08 (UTC Time)
Validità Cert fino al: : 29/10/2018 00.00.00 (UTC Time)
Certificato Qualificato : Certificato Qualificato conforme alla normativa
Limite D'uso : Il presente certificato e' valido solo per le firme apposte con procedura automatica. This certificate may only be used for unattended/automated digital signatures.
Data e Ora Firma : 23/03/2018 09.21.20 (UTC Time)

InfoCert S.p.A.

sito web: www.firma.infocert.it

(R)

**CERTIFICAZIONE DEI PARAMETRI OBIETTIVI PER I COMUNI
AI FINI DELL'ACCERTAMENTO DELLA CONDIZIONE DI ENTE
STRUTTURALMENTE DEFICITARIO
di cui al decreto ministeriale del 18 febbraio 2013**

(Per aspetti di dettaglio si rinvia alle istruzioni riportate nelle circolari F.L. 4/10 del 3 marzo 2010, F.L. 9/10 del 7 maggio 2010 e F.L. 14/10 del 2 luglio 2010 già diramate in occasione del decreto concernente la deficitarietà del precedente triennio alla luce delle minime modifiche intervenute)

CODICE ENTE

4160780070

COMUNE DI

COMUNE DI GINOSA

PROVINCIA DI

TARANTO

Approvazione rendiconto dell'esercizio 2017
delibera n° 0 del

 Si No

50005

	Codice	Parametri da considerare per l'individuazione delle condizioni strutturalmente deficitarie (1)	
		<input type="checkbox"/> Si	<input checked="" type="checkbox"/> No
1) Valore negativo del risultato contabile di gestione superiore in termini di valore assoluto al 5 per cento rispetto alle entrate correnti (a tali fini al risultato contabile si aggiunge l'avanzo di amministrazione utilizzato per le spese di investimento);	50010	<input type="checkbox"/> Si	<input checked="" type="checkbox"/> No
2) Volume dei residui attivi di nuova formazione provenienti dalla gestione di competenza e relativi ai titoli I e III, con l'esclusione delle risorse a titolo di fondo sperimentale di riequilibrio di cui all'articolo 2 del decreto legislativo n.23 del 2011 o di fondo di solidarietà di cui all'articolo 1, comma 380 delle legge 24 dicembre 2012 n.228, superiori al 42 per cento rispetto ai valori di accertamento delle entrate dei medesimi titoli I e III esclusi gli accertamenti delle predette risorse a titolo di fondo sperimentale di riequilibrio o di fondo di solidarietà;	50020	<input type="checkbox"/> Si	<input checked="" type="checkbox"/> No
3) Ammontare dei residui attivi provenienti dalla gestione dei residui attivi di cui al titolo I e al titolo III superiore al 65 per cento, ad esclusione eventuali residui da risorse a titolo di fondo sperimentale di riequilibrio di cui all'articolo 2 del decreto legislativo n.23 o di fondo di solidarietà di cui all'articolo 1, comma 380 delle legge 24 dicembre 2012 n.228, rapportata agli accertamenti della gestione di competenza delle entrate dei medesimi titoli I e III ad esclusione degli accertamenti delle predette risorse a titolo di fondo sperimentale di riequilibrio o di fondo di solidarietà;	50030	<input checked="" type="checkbox"/> Si	<input type="checkbox"/> No
4) Volume dei residui passivi complessivi provenienti dal titolo I superiore al 40 per cento degli impegni della medesima spesa corrente;	50040	<input checked="" type="checkbox"/> Si	<input type="checkbox"/> No
5) Esistenza di procedimenti di esecuzione forzata superiore allo 0,5 per cento delle spese correnti anche se non hanno prodotto vincoli a seguito delle disposizioni di cui all'articolo 159 del tuoei;	50050	<input type="checkbox"/> Si	<input checked="" type="checkbox"/> No
6) Volume complessivo delle spese di personale a vario titolo rapportato al volume complessivo delle entrate correnti desumibili dai titoli I, II e III superiore al 40 per cento per i comuni inferiori a 5.000 abitanti, superiore al 39 per cento per i comuni da 5.000 a 29.999 abitanti e superiore al 38 per cento per i comuni oltre i 29.999 abitanti; tale valore è calcolato al netto dei contributi regionali nonché di altri enti pubblici finalizzati a finanziare spese di personale per cui il valore di tali contributi va detratto sia al numeratore che al denominatore del parametro;	50060	<input type="checkbox"/> Si	<input checked="" type="checkbox"/> No
7) Consistenza dei debiti di finanziamento non assistiti da contribuzioni superiore al 150 per cento rispetto alle entrate correnti per gli enti che presentano un risultato contabile di gestione positivo e superiore al 120 per cento per gli enti che presentano un risultato contabile di gestione negativo, fermo restando il rispetto del limite di indebitamento di cui all'articolo 204 del tuoei con le modifiche di cui all'art.8, comma 1 della legge 12 novembre 2011, n.183, a decorrere dall'1 gennaio 2012;	50070	<input type="checkbox"/> Si	<input checked="" type="checkbox"/> No
8) Consistenza dei debiti fuori bilancio riconosciuti nel corso dell'esercizio superiore all'1 per cento rispetto ai valori di accertamento delle entrate correnti, fermo restando che l'indice si considera negativo ove tale soglia venga superata in tutti gli ultimi tre esercizi finanziari;	50080	<input type="checkbox"/> Si	<input checked="" type="checkbox"/> No
9) Eventuale esistenza al 31 dicembre di anticipazioni di tesoreria non rimborsate superiori al 5 per cento rispetto alle entrate correnti;	50090	<input type="checkbox"/> Si	<input checked="" type="checkbox"/> No
10) Ripiano squilibri in sede di provvedimento di salvaguardia di cui all' art.193 del tuoei con misure di alienazione di beni patrimoniali e/o avanzo di amministrazione superiore al 5% dei valori della spesa corrente, fermo restando quanto previsto dall'art.1, commi 443 e 444 della legge 24 dicembre 2012 n. 228 a decorrere dal 1 gennaio 2013; ove sussistano i presupposti di legge per finanziare il riequilibrio in più esercizi finanziari, viene considerato al numeratore del parametro l'intero importo finanziato con misure di alienazione dei beni patrimoniali, oltre che di avanzo di amministrazione, anche se destinato a finanziare lo squilibrio nei successivi esercizi finanziari(2).	50100	<input type="checkbox"/> Si	<input checked="" type="checkbox"/> No

(1) Indicare SI se il valore del parametro supera la soglia e NO se rientra nella soglia

Gli enti che presentano almeno la metà dei parametri deficitari (la voce "SI" identifica il parametro deficitario) si trovano in condizione di deficitarietà strutturale, secondo quanto previsto dall'articolo 242 del tuoei

(2) Si rammenta che ai sensi dell'art.1 comma 443 L.228/12 i proventi da alienazioni di beni patrimoniali disponibili possono essere destinati esclusivamente alla copertura di spese di investimento ovvero, in assenza di queste o per la parte eccedente, per la riduzione del debito.

Si attesta che i parametri suindicati sono stati determinati in base alle risultanze amministrativo-contabili dell'ente e determinano la condizione di ente:

DEFICITARIO

SI

NO

codice 50110

Ginosa	<u>05-05-2018</u>
LUOGO	DATA

IL RESPONSABILE
DEL SERVIZIO FINANZIARIO

Anna Rizzi
Anna RIZZI

ORGANO DI REVISIONE
ECONOMICO-FINANZIARIA

Raffaello DI CESARE

Francesca BISANTI

Dante LORECO



IL SEGRETARIO


Giacinta Sinante Colucci

Giacinta Sinante Colucci

Per i comuni con popolazione inferiore a 15.000 abitanti e per le Unioni è richiesta la sottoscrizione da parte dell'unico componente del Collegio; per gli altri comuni è richiesta la sottoscrizione di almeno due componenti, sempreché il regolamento di contabilità non preveda comunque la presenza di tutti i componenti per il funzionamento.

Allegato N)

Non sussiste come allegato al rendiconto 2017, anche se erroneamente citato come allegato nel testo del deliberato.




Allegato O)

Non sussiste come allegato al rendiconto 2017, anche se erroneamente citato come allegato nel testo del deliberato.



Allegato P)

Non sussiste come allegato al rendiconto 2017, anche se erroneamente citato come allegato nel testo del deliberato.



9)

COMUNE DI GINOSA
Conto di bilancio 2017

ALLEGATO 2

ENTI IN CONTABILITA' FINANZIARIA SOGGETTI AL DLGS 118/2011

Allegato 2/a

Regioni, Province autonome, enti regionali e enti locali

Prospetto di cui all'articolo 8, comma 1, del Decreto Legge 24 aprile 2014, n. 66

Entrate

Dati di rendiconto anno 2017 (*)

TITOLO TIPOLOGIA	DENOMINAZIONE	COMPETENZA		CASSA	
			di cui GESTIONE SANITARIA (*)		di cui GESTIONE SANITARIA (*)
	Fondo pluriennale vincolato per spese correnti	231.635,78			
	Fondo pluriennale vincolato per spese in conto capitale	4.022.880,90			
	Utilizzo Risultato di Amministrazione	1.037.003,03			
	Fondo di Cassa all'1/1/esercizio di riferimento			1.837.772,85	
TITOLO 1	Entrate correnti di natura tributaria, contributiva e perequativa				
10101	Tipologia 101: Imposte, tasse e proventi assimilati	11.268.285,28		8.825.854,28	
10102	Tipologia 102: Tributi destinati al finanziamento della sanità (solo per le Regioni)	0,00		0,00	
10103	Tipologia 103: Tributi devoluti e regolati alle autonomie speciali (solo per le Regioni)	0,00		0,00	
10104	Tipologia 104: Compartecipazioni di tributi	0,00		0,00	
10301	Tipologia 301: Fondi perequativi da Amministrazioni Centrali	401.824,52		401.824,52	
10302	Tipologia 302: Fondi perequativi dalla Regione o Provincia autonoma (solo per Enti locali)	0,00		0,00	
10000	Totale TITOLO 1: Entrate correnti di natura tributaria, contributiva e perequativa	11.668.109,80		9.227.678,80	
TITOLO 2	Trasferimenti correnti				
20101	Tipologia 101: Trasferimenti correnti da Amministrazioni pubbliche	4.121.807,54		3.538.700,71	
20102	Tipologia 102: Trasferimenti correnti da Famiglie	0,00		0,00	
20103	Tipologia 103: Trasferimenti correnti da imprese	0,00		0,00	
20104	Tipologia 104: Trasferimenti correnti da istituzioni Sociali Private	0,00		0,00	
20105	Tipologia 105: Trasferimenti correnti dall'Unione europea e dal Resto del Mondo	0,00		0,00	
20000	Totale TITOLO 2: Trasferimenti correnti	4.121.807,54		3.538.700,71	
TITOLO 3	Entrate extratributarie				
30100	Tipologia 100: Vendita di beni e servizi e proventi derivanti dalla gestione dei beni	550.559,80		488.609,33	
30200	Tipologia 200: Proventi derivanti dall'attività di controllo e repressione delle irregolarità e degli illeciti	-310.317,91		181.053,79	
30300	Tipologia 300: Interessi attivi	500,85		712,19	
30400	Tipologia 400: Altre entrate da redditi da capitale	48.842,00		415,86	
30500	Tipologia 500: Rimborsi e altre entrate correnti	302.694,70		477.025,11	
30000	Totale TITOLO 3: Entrate extratributarie	1.212.915,06		1.147.816,28	



COMUNE DI GINOSA
Conto di bilancio 2017

TITOLO TIPOLOGIA	DENOMINAZIONE	COMPETENZA		CASSA	
			di cui GESTIONE SANITARIA (**)		di cui GESTIONE SANITARIA (**)
TITOLO 4	Entrate in conto capitale				
40100	Tipologia 100: Tributi in conto capitale	77.328,14		77.178,25	
40200	Tipologia 200: Contributi agli investimenti	3.865.741,80		3.184.438,27	
40300	Tipologia 300: Altri trasferimenti in conto capitale	0,00		0,00	
40400	Tipologia 400: Entrate da alienazione di beni materiali e immateriali	0,00		0,00	
40500	Tipologia 500: Altre entrate in conto capitale	559.311,08		564.919,93	
40000	Totale TITOLO 4: Entrate in conto capitale	4.302.381,82		3.806.536,45	
TITOLO 5	Entrate da riduzione di attività finanziarie				
50100	Tipologia 100: Alienazione di attività finanziarie	0,00		0,00	
50200	Tipologia 200: Riscossione di crediti di breve termine	0,00		0,00	
50300	Tipologia 300: Riscossione crediti di medio-lungo termine	0,00		7.425,14	
50400	Tipologia 400: Altre entrate per riduzione di attività finanziarie	0,00		0,00	
50000	Totale TITOLO 5: Entrate da riduzione di attività finanziarie	0,00		7.425,14	
TITOLO 6	Accensione prestiti				
60100	Tipologia 100: Emissione di titoli obbligazionari	0,00		0,00	
60200	Tipologia 200: Accensione prestiti a breve termine	0,00		0,00	
60300	Tipologia 300: Accensione mutui e altri finanziamenti a medio lungo termine	0,00		0,00	
60400	Tipologia 400: Altre forme di indebitamento	0,00		0,00	
60000	Totale TITOLO 6: Accensione prestiti	0,00		0,00	
TITOLO 7	Anticipazioni da istituto tesoriere/cassiere				
70100	Tipologia 100: Anticipazioni da istituto tesoriere/cassiere	12.387.446,08		12.387.446,08	
70000	Totale TITOLO 7: Anticipazioni da istituto tesoriere/cassiere	12.387.446,08		12.387.446,08	
TITOLO 9	Entrate per conto terzi e partite di giro				
90100	Tipologia 100: Entrate per partite di giro	4.619.071,69		4.616.800,82	
90200	Tipologia 200: Entrate per conto terzi	1.522.378,80		1.472.926,40	
90000	Totale TITOLO 9: Entrate per conto terzi e partite di giro	6.141.448,49		6.089.727,02	
TOTALE TITOLI		39.634.106,79		36.205.330,49	
TOTALE GENERALE DELLE ENTRATE		45.125.628,50		38.043.103,33	
DISAVANZO FORMATOSI NELL'ESERCIZIO (Totale generale delle spese di competenza - Totale generale delle entrate di competenza) (***)		0,00		0,00	

(*) Indicare gli accertamenti e le riscossioni, salvo che per le prime quattro righe che indicano previsioni definitive.

(**) Solo per le Regioni e le Province autonome che adottano il patto della salute.

(***) Voce da riportare solo se si registra un disavanzo, nel caso in cui il totale generale delle spese di competenza (impegni + FPV) è superiore al totale generale delle entrate



COMUNE DI GINOSA
Conto di bilancio 2017


ENTI IN CONTABILITÀ FINANZIARIA SOGGETTI AL D.LGS 118/2011
Regioni, Province autonome, enti regionali e enti locali
Presempio di cui all'articolo 8, comma 1, del Decreto Legge 76 aprile 2014, n. 65

Spese (istruzioni da 1 a 5)

Data di riferimento anno 2017 (*)

TITOLI E MACROAGGREGATI DI SPESA	1			2			3			4			5																	
	Servizi Istituzionali, generali e di gestione						Giustizia						Ordine pubblico e sicurezza						Istruzione e diritto allo studio						Tutela e valorizzazione dei beni e delle attività culturali					
	Competenza		fondo pluriennale vincolato		Cassa		Competenza		fondo pluriennale vincolato		Cassa		Competenza		fondo pluriennale vincolato		Cassa		Competenza		fondo pluriennale vincolato		Cassa							
Impegni		Impegni		Impegni		Impegni		Impegni		Impegni		Impegni		Impegni		Impegni		Impegni		Impegni		Impegni								
TITOLO 1 - Spese correnti																														
101 Redditi da lavoro dipendente	1.547.297,82	0,00	1.722.240,04	0,00	0,00	0,00	544.400,69	0,00	542.321,59	251.693,85	0,00	250.559,59	32.540,83	0,00	32.298,47															
102 Imposte a tasse a carico dell'ente	126.649,51	0,00	122.244,95	0,00	0,00	38.384,26	0,00	38.201,37	16.646,52	18.04,87	0,00	16.646,52	2.162,26	0,00	2.162,26															
105 Acquisto di beni e servizi	1.221.616,08	265.195,98	882.044,98	2.772,95	4.131,74	103.390,57	0,00	67.707,83	623.489,79	108.497,60	0,00	623.489,79	108.291,55	0,00	108.291,55															
104 Trasferimenti correnti	239,20	0,00	10.550,67	0,00	0,00	0,00	0,00	0,00	0,00	0,00	0,00	0,00	0,00	0,00	0,00															
106 Trasferimenti di titoli (solo per le Regioni)	0,00	0,00	0,00	0,00	0,00	0,00	0,00	0,00	0,00	0,00	0,00	0,00	0,00	0,00	0,00															
108 Fondi perequativi (solo per le Regioni)	0,00	0,00	0,00	0,00	0,00	0,00	0,00	0,00	0,00	0,00	0,00	0,00	0,00	0,00	0,00															
107 Interessi passivi	85.000,00	0,00	17.894,54	0,00	0,00	0,00	0,00	0,00	0,00	0,00	0,00	0,00	0,00	0,00	0,00															
109 Altre spese per redditi da capitale	0,00	0,00	0,00	0,00	0,00	0,00	0,00	0,00	0,00	0,00	0,00	0,00	0,00	0,00	0,00															
110 Rimborsi e poste correttive delle entrate	5.342,79	0,00	44.628,42	0,00	0,00	15.400,00	0,00	347,20	3.003,00	0,00	0,00	0,00	0,00	0,00	0,00															
110 Altre spese correnti	140.311,88	0,00	103.652,11	0,00	0,00	785.992,05	0,00	881.927,67	1.023.124,35	0,00	0,00	1.004.093,27	209.073,55	0,00	142.134,38															
100 Totale TITOLO 1	3.230.596,63	265.195,98	2.965.230,07	2.772,95	4.131,74	1.521.193	0,00	4.387,12	4.102.062,64	288.128,81	0,00	4.102.062,64	317.571,75	0,00	317.571,75															
TITOLO 2 - Spese in conto capitale																														
201 Tributi in conto capitale a carico dell'ente	0,00	0,00	0,00	0,00	0,00	0,00	0,00	0,00	0,00	0,00	0,00	0,00	0,00	0,00	0,00															
202 Investimenti fissi e acquisto di terreni	452.365,15	0,00	574.295,39	0,00	0,00	4.393,53	0,00	4.387,12	4.102.062,64	288.128,81	0,00	4.102.062,64	317.571,75	0,00	317.571,75															
205 Contributi agli investimenti	0,00	0,00	0,00	0,00	0,00	0,00	0,00	0,00	0,00	0,00	0,00	0,00	0,00	0,00	0,00															
204 Altri trasferimenti in conto capitale	0,00	0,00	0,00	0,00	0,00	0,00	0,00	0,00	0,00	0,00	0,00	0,00	0,00	0,00	0,00															
205 Altre spese in conto capitale	0,00	0,00	0,00	0,00	0,00	0,00	0,00	0,00	0,00	0,00	0,00	0,00	0,00	0,00	0,00															
200 Totale TITOLO 2	452.365,15	0,00	574.295,39	0,00	0,00	4.393,53	0,00	4.387,12	4.102.062,64	288.128,81	0,00	4.102.062,64	317.571,75	0,00	317.571,75															
TITOLO 3 - Spese per l'incremento di attività finanziarie																														
301 Acquisizioni di attività finanziarie	0,00	0,00	0,00	0,00	0,00	0,00	0,00	0,00	0,00	0,00	0,00	0,00	0,00	0,00	0,00															
302 Concessione crediti di breve termine	0,00	0,00	0,00	0,00	0,00	0,00	0,00	0,00	0,00	0,00	0,00	0,00	0,00	0,00	0,00															
303 Concessione crediti di medio-lungo termine	0,00	0,00	0,00	0,00	0,00	0,00	0,00	0,00	0,00	0,00	0,00	0,00	0,00	0,00	0,00															
304 Altre spese per l'incremento di attività finanziarie	0,00	0,00	0,00	0,00	0,00	0,00	0,00	0,00	0,00	0,00	0,00	0,00	0,00	0,00	0,00															
300 Totale TITOLO 3	0,00	0,00	0,00	0,00	0,00	0,00	0,00	0,00	0,00	0,00	0,00	0,00	0,00	0,00	0,00															
TITOLO 4 - Rimborsi di prestiti																														
401 Rimborsi di titoli obbligazionari	0,00	0,00	0,00	0,00	0,00	0,00	0,00	0,00	0,00	0,00	0,00	0,00	0,00	0,00	0,00															
402 Rimborsi prestiti a breve termine	0,00	0,00	0,00	0,00	0,00	0,00	0,00	0,00	0,00	0,00	0,00	0,00	0,00	0,00	0,00															
403 Rimborsi mutui e altri finanziamenti a medio lungo termine	0,00	0,00	0,00	0,00	0,00	0,00	0,00	0,00	0,00	0,00	0,00	0,00	0,00	0,00	0,00															
404 Rimborsi di altre forme di finanziamento	0,00	0,00	0,00	0,00	0,00	0,00	0,00	0,00	0,00	0,00	0,00	0,00	0,00	0,00	0,00															
405 Fondi per rimborsi prestiti	0,00	0,00	0,00	0,00	0,00	0,00	0,00	0,00	0,00	0,00	0,00	0,00	0,00	0,00	0,00															
400 Totale TITOLO 4	0,00	0,00	0,00	0,00	0,00	0,00	0,00	0,00	0,00	0,00	0,00	0,00	0,00	0,00	0,00															
TITOLO 5 - Chiusura anticipazioni ricevute da Istituto tesoriere/cassiere																														
501 Chiusura anticipazioni ricevute da Istituto tesoriere/cassiere	0,00	0,00	0,00	0,00	0,00	0,00	0,00	0,00	0,00	0,00	0,00	0,00	0,00	0,00	0,00															
500 Totale TITOLO 5	0,00	0,00	0,00	0,00	0,00	0,00	0,00	0,00	0,00	0,00	0,00	0,00	0,00	0,00	0,00															
TITOLO 7 - Uscite per conto terzi e partite di giro																														
701 Uscite per partite di giro	0,00	0,00	0,00	0,00	0,00	0,00	0,00	0,00	0,00	0,00	0,00	0,00	0,00	0,00	0,00															
702 Uscite per conto terzi	0,00	0,00	0,00	0,00	0,00	0,00	0,00	0,00	0,00	0,00	0,00	0,00	0,00	0,00	0,00															
700 Totale TITOLO 7	0,00	0,00	0,00	0,00	0,00	0,00	0,00	0,00	0,00	0,00	0,00	0,00	0,00	0,00	0,00															
TOTALE MISSIONI - TOTALE GENERALE DELLE SPESE	3.683.181,84	265.195,98	3.417.985,82	2.772,95	4.131,74	5.521.193	0,00	4.387,12	4.102.062,64	288.128,81	0,00	4.102.062,64	317.571,75	0,00	317.571,75															

(*) Indicare gli impegni, le previsioni definitive relative al fondo pluriennale vincolato e i pagamenti, salvo che per la prima voce che riporta la previsione definitiva.
(**) Voce da riportare solo in presenza di un avanzo o di un fondo di cassa, nel caso in cui il totale generale delle entrate è superiore al totale generale delle spese, debitamente per la competenza (compreso il FV) e per la cassa.



COMUNE DI GINOSA
Conto di bilancio 2017

ENTI IN CONTABILITÀ FINANZIARIA SOGGETTI AL DLGS 118/2011
Regioni, Province autonome, enti regionali e enti locali
Prospetto di cui all'articolo 8, comma 1, del Decreto legge 24 aprile 2014, n. 65

Allegato 2/c

Spese (missini da e a 10)
dati di rendiconto anno 2017 (*)

TITOLO E MACROAGGREGATI DI SPESA	6				7				8				9				10	
	Politiche giovanili, sport e tempo libero		Turismo		Assetto del territorio ed edilizia abitativa		Sviluppo sostenibile e tutela del territorio e dell'ambiente		Trasporti e diritto alla mobilità									
	Competenza	Impegni	competenza	Impegni	competenza	Impegni	competenza	Impegni	competenza	Impegni	competenza	Impegni	competenza	Impegni	competenza	Impegni		
TITOLO 1 - Spese correnti	0,00	0,00	0,00	0,00	0,00	0,00	0,00	0,00	0,00	0,00	0,00	0,00	0,00	0,00	0,00	0,00		
101 Redditi da lavoro dipendente	0,00	0,00	0,00	0,00	0,00	0,00	0,00	0,00	0,00	0,00	0,00	0,00	0,00	0,00	0,00	0,00		
102 Imposte e tasse a carico dell'ente	139.931,15	0,00	0,00	0,00	14.539,17	0,00	0,00	15.522,23	130,87	0,00	0,00	0,00	0,00	0,00	0,00	0,00		
103 Acquisto di beni e servizi	16.280,00	0,00	0,00	0,00	16.000,00	0,00	0,00	34.022,85	4.290,392,99	0,00	0,00	4.402,878,91	1.580,34	0,00	0,00	55,00		
104 Trasferimenti correnti	0,00	0,00	0,00	0,00	0,00	0,00	0,00	0,00	25,191,00	0,00	0,00	24.200,57	0,00	0,00	0,00	0,00		
105 Trasferimenti di tributi (solo per le Regioni)	0,00	0,00	0,00	0,00	0,00	0,00	0,00	0,00	0,00	0,00	0,00	0,00	0,00	0,00	0,00	0,00		
106 Fondi perequativi (solo per le Regioni)	0,00	0,00	0,00	0,00	0,00	0,00	0,00	0,00	0,00	0,00	0,00	0,00	0,00	0,00	0,00	0,00		
107 Interessi passivi	0,00	0,00	0,00	0,00	0,00	0,00	0,00	0,00	0,00	0,00	0,00	0,00	0,00	0,00	0,00	0,00		
108 Altre spese per redditi da capitale	0,00	0,00	0,00	0,00	0,00	0,00	0,00	0,00	0,00	0,00	0,00	0,00	0,00	0,00	0,00	0,00		
109 Rimborsi e poste correttive delle entrate	0,00	0,00	0,00	0,00	0,00	0,00	0,00	0,00	0,00	0,00	0,00	0,00	0,00	0,00	0,00	0,00		
110 Altre spese correnti	0,00	0,00	0,00	0,00	0,00	0,00	0,00	0,00	2.300,00	0,00	0,00	2.300,00	0,00	0,00	0,00	0,00		
Totale TITOLO 1	155.211,15	0,00	0,00	0,00	242.079,98	0,00	0,00	270.800,27	4.291.174,85	0,00	0,00	4.425.793,55	633.570,63	0,00	0,00	640.742,58		
TITOLO 2 - Spese in conto capitale	0,00	0,00	0,00	0,00	0,00	0,00	0,00	0,00	0,00	0,00	0,00	0,00	0,00	0,00	0,00	0,00		
201 Tributi in conto capitale a carico dell'ente	0,00	0,00	0,00	0,00	0,00	0,00	0,00	0,00	0,00	0,00	0,00	0,00	0,00	0,00	0,00	0,00		
202 Investimenti fissi lordi e acquisto di terreni	6.976,98	0,00	0,00	0,00	9.871,50	0,00	0,00	1.675.676,62	153.661,74	0,00	0,00	112.519,62	643.671,06	0,00	0,00	540,786,62		
203 Contributi agli investimenti	0,00	0,00	0,00	0,00	0,00	0,00	0,00	0,00	0,00	0,00	0,00	0,00	0,00	0,00	0,00	0,00		
204 Altri trasferimenti in conto capitale	0,00	0,00	0,00	0,00	0,00	0,00	0,00	0,00	0,00	0,00	0,00	0,00	0,00	0,00	0,00	0,00		
205 Altre spese in conto capitale	0,00	0,00	0,00	0,00	0,00	0,00	0,00	0,00	0,00	0,00	0,00	0,00	0,00	0,00	0,00	0,00		
Totale TITOLO 2	6.976,98	0,00	0,00	0,00	9.871,50	0,00	0,00	1.675.676,62	153.661,74	0,00	0,00	112.519,62	643.671,06	0,00	0,00	540,786,62		
TITOLO 3 - Spese per incremento di attività finanziarie	0,00	0,00	0,00	0,00	0,00	0,00	0,00	0,00	0,00	0,00	0,00	0,00	0,00	0,00	0,00	0,00		
301 Acquisizioni di attività finanziarie	0,00	0,00	0,00	0,00	0,00	0,00	0,00	0,00	0,00	0,00	0,00	0,00	0,00	0,00	0,00	0,00		
302 Concessione crediti di breve termine	0,00	0,00	0,00	0,00	0,00	0,00	0,00	0,00	0,00	0,00	0,00	0,00	0,00	0,00	0,00	0,00		
303 Concessione crediti di medio-lungo termine	0,00	0,00	0,00	0,00	0,00	0,00	0,00	0,00	0,00	0,00	0,00	0,00	0,00	0,00	0,00	0,00		
304 Altre spese per incremento di attività finanziarie	0,00	0,00	0,00	0,00	0,00	0,00	0,00	0,00	0,00	0,00	0,00	0,00	0,00	0,00	0,00	0,00		
Totale TITOLO 3	0,00	0,00	0,00	0,00	0,00	0,00	0,00	0,00	0,00	0,00	0,00	0,00	0,00	0,00	0,00	0,00		
TITOLO 4 - Rimborsi di prestiti	0,00	0,00	0,00	0,00	0,00	0,00	0,00	0,00	0,00	0,00	0,00	0,00	0,00	0,00	0,00	0,00		
401 Rimborsi di titoli obbligazionari	0,00	0,00	0,00	0,00	0,00	0,00	0,00	0,00	0,00	0,00	0,00	0,00	0,00	0,00	0,00	0,00		
402 Rimborsi prestiti a breve termine	0,00	0,00	0,00	0,00	0,00	0,00	0,00	0,00	0,00	0,00	0,00	0,00	0,00	0,00	0,00	0,00		
403 Rimborsi mutui e altri finanziamenti a medio lungo termine	0,00	0,00	0,00	0,00	0,00	0,00	0,00	0,00	0,00	0,00	0,00	0,00	0,00	0,00	0,00	0,00		
404 Rimborsi di altre forme di indebitamento	0,00	0,00	0,00	0,00	0,00	0,00	0,00	0,00	0,00	0,00	0,00	0,00	0,00	0,00	0,00	0,00		
405 Fondi per rimborsi prestiti	0,00	0,00	0,00	0,00	0,00	0,00	0,00	0,00	0,00	0,00	0,00	0,00	0,00	0,00	0,00	0,00		
Totale TITOLO 4	0,00	0,00	0,00	0,00	0,00	0,00	0,00	0,00	0,00	0,00	0,00	0,00	0,00	0,00	0,00	0,00		
TITOLO 5 - Chiusura Anticipazioni ricevute da Istituto tesoriere/cassiere	0,00	0,00	0,00	0,00	0,00	0,00	0,00	0,00	0,00	0,00	0,00	0,00	0,00	0,00	0,00	0,00		
501 Chiusura Anticipazioni ricevute da Istituto tesoriere/cassiere	0,00	0,00	0,00	0,00	0,00	0,00	0,00	0,00	0,00	0,00	0,00	0,00	0,00	0,00	0,00	0,00		
Totale TITOLO 5	0,00	0,00	0,00	0,00	0,00	0,00	0,00	0,00	0,00	0,00	0,00	0,00	0,00	0,00	0,00	0,00		
TITOLO 7 - Uscite per conto terzi e partite di giro	0,00	0,00	0,00	0,00	0,00	0,00	0,00	0,00	0,00	0,00	0,00	0,00	0,00	0,00	0,00	0,00		
701 Uscite per partite di giro	0,00	0,00	0,00	0,00	0,00	0,00	0,00	0,00	0,00	0,00	0,00	0,00	0,00	0,00	0,00	0,00		
702 Uscite per conto terzi	0,00	0,00	0,00	0,00	0,00	0,00	0,00	0,00	0,00	0,00	0,00	0,00	0,00	0,00	0,00	0,00		
Totale TITOLO 7	0,00	0,00	0,00	0,00	0,00	0,00	0,00	0,00	0,00	0,00	0,00	0,00	0,00	0,00	0,00	0,00		
TOTALE MISSIONI - TOTALE GENERALE DELLE SPESE	162.188,13	0,00	0,00	0,00	242.247,35	0,00	0,00	283.319,89	4.444.836,59	0,00	0,00	4.538.313,17	633.570,63	0,00	0,00	641.293,48		
AVANZO FORMAZIONE NELL'ESERCIZIO/FONDO DI CASSA																		
Totale generale delle entrate - Totale generale delle spese (*)																		

(*) Indicare gli impegni, le previsioni definitive relative al fondo pluriennale vincolato e i pagamenti, salvo che per la prima voce che riporta la previsione definitiva.
(*)*) Voce da riportare solo in presenza di un avanzo o di un fondo di cassa, nel caso in cui il totale generale delle entrate è superiore al totale generale delle spese, disinnescando per la competenza (compreso il FVG) e per la cassa.



COMUNE DI GINOSA
Conto di bilancio 2017

ENTI IN CONTABILITÀ FINANZIARIA SOGGETTI AL DLGS 118/2011
Regioni, Province autonome, enti regionali e enti locali
Prospecto di cui all'articolo 8, comma 1, del Decreto legge 24 aprile 2014, n. 66


Allegato Z/P

Spese (adesioni da 11 a 15)
Data di rendiconto anno 2017 (*)

RIPARTIZIONE DI SPESA	11		12		13		14		15	
	Soccorso Civile		Diritti sociali, politiche sociali e famiglia		Tutela della salute		Sviluppo economico e competitività		Politiche per il lavoro e la formazione professionale	
	Competenza	Cassa	Competenza	Cassa	Competenza	Cassa	Competenza	Cassa	Competenza	Cassa
	Impegni	rendiconto plurimestrale	Impegni	rendiconto plurimestrale	Impegni	rendiconto plurimestrale	Impegni	rendiconto plurimestrale	Impegni	rendiconto plurimestrale
TITOLO 1 - Spese correnti	0,00	0,00	307.084,28	0,00	172.781,24	0,00	0,00	0,00	0,00	0,00
101 Redditi da lavoro dipendente	0,00	0,00	21.888,42	0,00	21.888,42	0,00	0,00	0,00	0,00	0,00
102 Imposte e tasse a carico dell'ente	234.714,03	0,00	2.580.095,48	0,00	1.881.781,89	0,00	380,72	0,00	0,00	0,00
103 Acquisto di beni e servizi	0,00	0,00	174.775,92	0,00	202.453,22	0,00	0,00	0,00	0,00	0,00
104 Trasferimenti correnti	0,00	0,00	273.590,99	0,00	0,00	0,00	0,00	0,00	0,00	0,00
105 Trasferimenti di tributi (solo per le Regioni)	0,00	0,00	0,00	0,00	0,00	0,00	0,00	0,00	0,00	0,00
106 Fondi perequativi (solo per le Regioni)	0,00	0,00	0,00	0,00	0,00	0,00	0,00	0,00	0,00	0,00
107 Interessi passivi	0,00	0,00	0,00	0,00	0,00	0,00	0,00	0,00	0,00	0,00
108 Altre spese per redditi da capitale	0,00	0,00	0,00	0,00	0,00	0,00	0,00	0,00	0,00	0,00
109 Rimborsi e poste correttive delle entrate	0,00	0,00	0,00	0,00	0,00	0,00	0,00	0,00	0,00	0,00
110 Altre spese correnti	0,00	0,00	0,00	0,00	4.309,54	0,00	0,00	0,00	0,00	0,00
Totale TITOLO 1	234.714,03	0,00	3.289.495,98	0,00	3.470.880,90	0,00	880,72	0,00	0,00	0,00
TITOLO 2 - Spesa in conto capitale	0,00	0,00	0,00	0,00	0,00	0,00	0,00	0,00	0,00	0,00
201 Tributi in conto capitale a carico dell'ente	0,00	0,00	0,00	0,00	0,00	0,00	0,00	0,00	0,00	0,00
202 Investimenti fissi lordi e acquisto di terreni	0,00	0,00	538.620,95	0,00	18.758,25	0,00	0,00	0,00	0,00	0,00
208 Contributi agli investimenti	0,00	0,00	0,00	0,00	0,00	0,00	0,00	0,00	0,00	0,00
209 Altri trasferimenti in conto capitale	0,00	0,00	0,00	0,00	0,00	0,00	0,00	0,00	0,00	0,00
205 Altre spese in conto capitale	0,00	0,00	0,00	0,00	0,00	0,00	0,00	0,00	0,00	0,00
Totale TITOLO 2	0,00	0,00	538.620,95	0,00	18.758,25	0,00	0,00	0,00	0,00	0,00
TITOLO 3 - Spese per incremento di attività finanziarie	0,00	0,00	0,00	0,00	0,00	0,00	0,00	0,00	0,00	0,00
301 Acquisizioni di attività finanziarie	0,00	0,00	0,00	0,00	0,00	0,00	0,00	0,00	0,00	0,00
302 Concessione crediti di breve termine	0,00	0,00	0,00	0,00	0,00	0,00	0,00	0,00	0,00	0,00
303 Concessione crediti di medio-lungo termine	0,00	0,00	0,00	0,00	0,00	0,00	0,00	0,00	0,00	0,00
304 Altre spese per incremento di attività finanziarie	0,00	0,00	0,00	0,00	0,00	0,00	0,00	0,00	0,00	0,00
Totale TITOLO 3	0,00	0,00	0,00	0,00	0,00	0,00	0,00	0,00	0,00	0,00
TITOLO 4 - Rimborsi di prestiti	0,00	0,00	0,00	0,00	0,00	0,00	0,00	0,00	0,00	0,00
401 Rimborsi di titoli obbligazionari	0,00	0,00	0,00	0,00	0,00	0,00	0,00	0,00	0,00	0,00
402 Rimborsi prestiti a breve termine	0,00	0,00	0,00	0,00	0,00	0,00	0,00	0,00	0,00	0,00
403 Rimborsi mutui e altri finanziamenti a medio lungo termine	0,00	0,00	0,00	0,00	0,00	0,00	0,00	0,00	0,00	0,00
404 Rimborsi di altre forme di finanziamento	0,00	0,00	0,00	0,00	0,00	0,00	0,00	0,00	0,00	0,00
405 Fondi per rimborsi prestiti	0,00	0,00	0,00	0,00	0,00	0,00	0,00	0,00	0,00	0,00
Totale TITOLO 4	0,00	0,00	0,00	0,00	0,00	0,00	0,00	0,00	0,00	0,00
TITOLO 5 - Chiusura Anticipazioni ricevute da lettura	0,00	0,00	0,00	0,00	0,00	0,00	0,00	0,00	0,00	0,00
501 Chiusura Anticipazioni ricevute da lettura tesoriere/cassiere	0,00	0,00	0,00	0,00	0,00	0,00	0,00	0,00	0,00	0,00
Totale TITOLO 5	0,00	0,00	0,00	0,00	0,00	0,00	0,00	0,00	0,00	0,00
TITOLO 7 - Uscite per conto terzi e partite di giro	0,00	0,00	0,00	0,00	0,00	0,00	0,00	0,00	0,00	0,00
701 Uscite per partite di giro	0,00	0,00	0,00	0,00	0,00	0,00	0,00	0,00	0,00	0,00
702 Uscite per conto terzi	0,00	0,00	0,00	0,00	0,00	0,00	0,00	0,00	0,00	0,00
Totale TITOLO 7	0,00	0,00	0,00	0,00	0,00	0,00	0,00	0,00	0,00	0,00
TOTALE MISSIONI - TOTALE GENERALE DELLE SPESE	234.714,03	0,00	3.828.116,93	0,00	3.489.639,15	0,00	880,72	0,00	0,00	0,00

(*) Indicare gli impegni, le previsioni definitive relative al fondo pluriennale vincolato e i pagamenti, salvo che per la prima voce che riporta la previsione definitiva.
(**) Voce da riportare solo in presenza di un avanzo o di un fondo di cassa, nel caso in cui il totale generale delle entrate è superiore al totale generale delle spese, distintamente per la competenza (compreso il PPV) e per la cassa.





COMUNE DI GINOSA
Conto di bilancio 2017

Spese (missioni da 50 a 99)


Dati di rendiconto anno 2017(*)

TITOLO E MAGGIORAGGREGATI DI SPESA / MISSIONI	50			60			99			Ripiano disavanzo	Totale generale delle spese		
	Debito pubblico		Cassa	Anticipazioni finanziarie		Cassa	Servizi per conto terzi		Cassa		Ripiano disavanzo		Cassa
	Impegni	Fondo pluriennale vincolato		Impegni	Fondo pluriennale vincolato		Impegni	Fondo pluriennale vincolato			Impegni	Fondo pluriennale vincolato	
RIPIANO DISAVANZO NELL'ESERCIZIO													
TITOLO 1 - Spese correnti													
101 Redditi da lavoro dipendente	0,00	0,00	0,00	0,00	0,00	0,00	0,00	0,00	0,00	0,00	0,00	0,00	2.982.293,00
102 Imposte e tasse a carico dell'ente	0,00	0,00	0,00	0,00	0,00	0,00	0,00	0,00	0,00	0,00	0,00	0,00	221.354,61
103 Acquisto di beni e servizi	0,00	0,00	0,00	0,00	0,00	0,00	0,00	0,00	0,00	0,00	0,00	0,00	10.016.358,14
104 Trasferimenti correnti	0,00	0,00	0,00	0,00	0,00	0,00	0,00	0,00	0,00	0,00	0,00	0,00	507.006,05
105 Trasferimenti in conto capitale	0,00	0,00	0,00	0,00	0,00	0,00	0,00	0,00	0,00	0,00	0,00	0,00	0,00
106 Fondi perequativi (solo per le Regioni)	0,00	0,00	0,00	0,00	0,00	0,00	0,00	0,00	0,00	0,00	0,00	0,00	0,00
107 Interessi passivi	353.587,52	0,00	353.587,52	0,00	0,00	0,00	0,00	0,00	0,00	0,00	0,00	0,00	433.587,52
108 Altre spese per redditi da capitale	0,00	0,00	0,00	0,00	0,00	0,00	0,00	0,00	0,00	0,00	0,00	0,00	0,00
109 Rimborsi e quote correttive delle entrate	0,00	0,00	0,00	0,00	0,00	0,00	0,00	0,00	0,00	0,00	0,00	0,00	0,00
110 Altre spese correnti	0,00	0,00	0,00	0,00	0,00	0,00	0,00	0,00	0,00	0,00	0,00	0,00	3.182,73
Totale TITOLO 1	353.587,52	0,00	353.587,52	0,00	0,00	0,00	0,00	0,00	0,00	0,00	0,00	0,00	184.811,89
TITOLO 2 - Spese in conto capitale													
201 Tributi in conto capitale a carico dell'ente	0,00	0,00	0,00	0,00	0,00	0,00	0,00	0,00	0,00	0,00	0,00	0,00	0,00
202 Investimenti fissi lordi e acquisto di terreni	0,00	0,00	0,00	0,00	0,00	0,00	0,00	0,00	0,00	0,00	0,00	0,00	3.883,8721
203 Contributi agli investimenti	0,00	0,00	0,00	0,00	0,00	0,00	0,00	0,00	0,00	0,00	0,00	0,00	0,00
204 Altri trasferimenti in conto capitale	0,00	0,00	0,00	0,00	0,00	0,00	0,00	0,00	0,00	0,00	0,00	0,00	0,00
205 Altre spese in conto capitale	0,00	0,00	0,00	0,00	0,00	0,00	0,00	0,00	0,00	0,00	0,00	0,00	0,00
Totale TITOLO 2	0,00	0,00	0,00	0,00	0,00	0,00	0,00	0,00	0,00	0,00	0,00	0,00	3.883,8721
TITOLO 3 - Spese per incremento di attività finanziarie													
301 Acquisizioni di attività finanziarie	0,00	0,00	0,00	0,00	0,00	0,00	0,00	0,00	0,00	0,00	0,00	0,00	0,00
302 Concessione crediti di breve termine	0,00	0,00	0,00	0,00	0,00	0,00	0,00	0,00	0,00	0,00	0,00	0,00	0,00
303 Concessione crediti di medio-lungo termine	0,00	0,00	0,00	0,00	0,00	0,00	0,00	0,00	0,00	0,00	0,00	0,00	0,00
304 Altre spese per riacquisto di attività finanziarie	0,00	0,00	0,00	0,00	0,00	0,00	0,00	0,00	0,00	0,00	0,00	0,00	0,00
Totale TITOLO 3	0,00	0,00	0,00	0,00	0,00	0,00	0,00	0,00	0,00	0,00	0,00	0,00	0,00
TITOLO 4 - Rimborsi di prestiti													
401 Rimborsi di titoli obbligazionari	121.400,00	0,00	121.400,00	0,00	0,00	0,00	0,00	0,00	0,00	0,00	0,00	0,00	121.400,00
402 Rimborsi prestiti a breve termine	0,00	0,00	0,00	0,00	0,00	0,00	0,00	0,00	0,00	0,00	0,00	0,00	0,00
403 Rimborsi mutui e altri finanziamenti a medio lungo termine	1.017.050,02	0,00	1.116.066,76	0,00	0,00	0,00	0,00	0,00	0,00	0,00	0,00	0,00	1.116.066,76
404 Rimborsi di altre forme di indebitamento	0,00	0,00	0,00	0,00	0,00	0,00	0,00	0,00	0,00	0,00	0,00	0,00	0,00
405 Fondi per rimborsi prestiti	0,00	0,00	0,00	0,00	0,00	0,00	0,00	0,00	0,00	0,00	0,00	0,00	0,00
Totale TITOLO 4	1.138.450,02	0,00	1.237.466,76	0,00	0,00	0,00	0,00	0,00	0,00	0,00	0,00	0,00	1.237.466,76
TITOLO 5 - Chiusura Anticipazioni ricevute da istruttoria tesoreria/cassiere													
501 Chiusura Anticipazioni ricevute da istruttoria tesoreria/cassiere	0,00	0,00	0,00	0,00	0,00	0,00	0,00	0,00	0,00	0,00	0,00	0,00	0,00
Totale TITOLO 5	0,00	0,00	0,00	0,00	0,00	0,00	0,00	0,00	0,00	0,00	0,00	0,00	0,00
TITOLO 7 - Uscite per conto terzi e partite di giro													
701 Uscite per partite di giro	0,00	0,00	0,00	0,00	0,00	0,00	0,00	0,00	0,00	0,00	0,00	0,00	0,00
702 Uscite per conto terzi	0,00	0,00	0,00	0,00	0,00	0,00	0,00	0,00	0,00	0,00	0,00	0,00	0,00
Totale TITOLO 7	0,00	0,00	0,00	0,00	0,00	0,00	0,00	0,00	0,00	0,00	0,00	0,00	0,00
TOTALE MISSIONI - TOTALE GENERALE DELLE SPESE	1.487.053,54	0,00	1.586.827,30	0,00	12.387.446,08	12.387.446,08	6.161.448,49	6.161.448,49	6.162.770,23	0,00	37.581.705,00	1.219.451,87	37.289.788,57
AVANZO FORMALE NEL TERZO FONDO DI CASSA													
Totale generale delle entrate - Totale generale delle spese (**)													729.923,50

(*) Indicare gli impegni, le previsioni definitive relative al fondo pluriennale vincolato e i pagamenti, salvo che per la prima voce che riporta la previsione definitiva

(**) Voce da riportare solo in presenza di un avanzo o di un fondo di cassa, nel caso in cui il totale generale delle entrate è superiore al totale generale delle spese, difformemente per la competenza (compreso il FV) e per la cassa





Città di Ginosola
Provincia di Taranto

ATTESTAZIONE
DEI PAGAMENTI RELATIVI A TRANSAZIONI COMMERCIALI
EFFETTUATI DOPO LA SCADENZA DEI TERMINI PREVISTI DAL D.LGS. N. 231/2002,
NONCHE', DEL TEMPO MEDIO DEI PAGAMENTI EFFETTUATI

Visto l'art. 41, D.L. n. 66/2014 che dispone quanto segue: "A decorrere dall'esercizio 2014, alle relazioni ai bilanci consuntivi o di esercizio delle pubbliche amministrazioni, di cui all'articolo 1, comma 2, del decreto legislativo 30 marzo 2001, n. 165, è allegato un prospetto, sottoscritto dal rappresentante legale e dal responsabile finanziario, attestante l'importo dei pagamenti relativi a transazioni commerciali effettuati dopo la scadenza dei termini previsti dal decreto legislativo 9 ottobre 2002, n. 231";

Visti gli artt. 9 e 10 del D.P.C.M. 22/09/2014, che definiscono rispettivamente le modalità di calcolo e di pubblicazione dell'indicatore di tempestività dei pagamenti;

Viste le risultanze della contabilità comunale;

SI ATTESTA QUANTO SEGUE

	N°	IMPORTO
Fatture pagate oltre 30 giorni	3902	€ 10.455.599,10
Indicatore tempestività dei pagamenti	gg. 135,04	
I tempi medi di pagamenti riferiti ai codici SIOPE della tabella A allegata al D.L. 66/2014	gg. 42,22	

La presente tabella è pubblicata alla sezione "Amministrazione trasparente/pagamenti dell'amministrazione" del sito dell'ente.


Ginosola, 07 maggio 2018

Il Sindaco

Il Responsabile del servizio finanziario



S)



Città di Ginosa

Provincia di Taranto

Area economico-finanziaria

Ufficio Personale

P.zza Marconi - C.A.P. 74013

Tel. 099.8290234 - Fax.099.8290235

Cod. Fisc.: 80007530738 - P.I.: 00852030733

**ELENCO DELLE SPESE DI RAPPRESENTANZA
SOSTENUTE DALL'ENTE
NELL'ANNO 2017**

(articolo 16, comma 26, del decreto legge 13 agosto 2011, n. 138)

Descrizione dell'oggetto della spesa	Importo della spesa
Bollette economali 27, 28, 29, 358 – acquisto acqua e bicchieri per consiglio comunale	56,38
Fornitura acqua sveva 500 ml per conferenze in sala consiglio	34,70
Organizzazione mostra "At Ful Blust"	1.500,00
TOTALE	1.591.08

Ginosa, 05/05/2018

IL SEGRETARIO DELL'ENTE

[Handwritten signature]



IL RESPONSABILE DEL SERVIZIO FINANZIARIO

[Handwritten signature]

L'ORGANO DI REVISIONE ECONOMICO FINANZIARIO

[Handwritten signature]



GESTIONE DELLE ENTRATE

TITOLO, TIPOLOGIA	DENOMINAZIONE	Residui Attivi al 1/1/2017 (RS)	Riscossioni in C/Residui (RR)
TITOLO 1: ENTRATE CORRENTI DI NATURA TRIBUTARIA, CONTRIBUTIVA E PEREQUATIVA			
10101	TIPOLOGIA 101: IMPOSTE, TASSE E PROVENTI ASSIMILATI	RS 12.960.605,63	RR 1.772.435,97
		CP 11.078.841,41	RC 7.053.418,31
		CS 18.091.933,34	TR 8.825.854,28
10301	TIPOLOGIA 301: FONDI PEREQUATIVI DA AMMINISTRAZIONI CENTRALI	RS 22.439,64	RR 0,00
		CP 401.358,12	RC 401.824,52
		CS 423.797,76	TR 401.824,52
10000	Totale TITOLO 1 ENTRATE CORRENTI DI NATURA TRIBUTARIA, CONTRIBUTIVA E PEREQUATIVA	RS 12.983.045,27	RR 1.772.435,97
		CP 11.480.199,53	RC 7.455.242,83
		CS 18.515.731,10	TR 9.227.678,80
TITOLO 2: TRASFERIMENTI CORRENTI			
20101	TIPOLOGIA 101: TRASFERIMENTI CORRENTI DA AMMINISTRAZIONI PUBBLICHE	RS 3.828.184,74	RR 1.204.781,32
		CP 3.940.790,45	RC 2.333.919,39
		CS 4.681.016,25	TR 3.538.700,71
20105	TIPOLOGIA 105: TRASFERIMENTI CORRENTI DALL'UNIONE EUROPEA E DAL RESTO DEL MONDO	RS 0,00	RR 0,00
		CP 256.020,00	RC 0,00
		CS 0,00	TR 0,00
20000	Totale TITOLO 2 TRASFERIMENTI CORRENTI	RS 3.828.184,74	RR 1.204.781,32
		CP 4.196.810,45	RC 2.333.919,39
		CS 4.681.016,25	TR 3.538.700,71

AUT

PRE - RENDICONTO AL 31/12/2017 ES. FINANZIARIO 2017 GESTIONE DELLE ENTRATE

TITOLO 3: ENTRATE EXTRARIBUTARIE

30100	TIPOLOGIA 100: VENDITA DI BENI E SERVIZI E PROVENTI DERIVANTI DALLA GESTIONE DEI BENI	RS	191.254,01	RR	12.602,25
		CP	509.534,32	RC	476.007,08
		CS	438.593,08	TR	488.609,33
30200	TIPOLOGIA 200: PROVENTI DERIVANTI DALL'ATTIVITA' DI CONTROLLO E REPRESSIONE DELLE IRREGOLARITA' E DEGLI ILLECITI	RS	1.506.923,40	RR	98.628,70
		CP	506.300,00	RC	82.425,09
		CS	504.794,80	TR	181.053,79
30300	TIPOLOGIA 300: INTERESSI ATTIVI	RS	13.785,93	RR	478,69
		CP	600,00	RC	233,50
		CS	13.844,93	TR	712,19
30400	TIPOLOGIA 400: ALTRE ENTRATE DA REDDITI DA CAPITALE	RS	1.658,66	RR	415,86
		CP	70.000,00	RC	0,00
		CS	71.658,66	TR	415,86
30500	TIPOLOGIA 500: RIMBORSI E ALTRE ENTRATE CORRENTI	RS	761.518,96	RR	240.095,91
		CP	341.650,00	RC	236.929,20
		CS	730.706,01	TR	477.025,11

30000 Totale TITOLO 3 ENTRATE EXTRARIBUTARIE

RS	2.475.140,96	RR	352.221,41
CP	1.428.084,32	RC	795.594,87
CS	1.759.597,48	TR	1.147.816,28

TITOLO 4: ENTRATE IN CONTO CAPITALE

40100	TIPOLOGIA 100: TRIBUTI IN CONTO CAPITALE	RS	0,00	RR	0,00
		CP	100.000,00	RC	77.178,25
		CS	100.000,00	TR	77.178,25
40200	TIPOLOGIA 200: CONTRIBUTI AGLI INVESTIMENTI	RS	3.721.615,49	RR	1.972.952,45
		CP	32.907.216,56	RC	1.191.485,82
		CS	10.459.450,61	TR	3.164.438,27
40400	TIPOLOGIA 400: ENTRATE DA ALIENAZIONE DI BENI MATERIALI E IMMATERIALI	RS	0,00	RR	0,00
		CP	10.000,00	RC	0,00
		CS	10.000,00	TR	0,00

40500	TIPOLOGIA 500: ALTRE ENTRATE IN CONTO CAPITALE	RS	223.790,09	RR	31.870,65
		CP	1.040.633,36	RC	533.049,28
		CS	1.244.423,45	TR	564.919,93
40000	Totale TITOLO 4 ENTRATE IN CONTO CAPITALE	RS	3.945.405,58	RR	2.004.823,10
		CP	34.057.849,92	RC	1.801.713,35
		CS	11.813.874,06	TR	3.806.536,45
TITOLO 5:	ENTRATE DA RIDUZIONE DI ATTIVITA' FINANZIARIE				
50100	TIPOLOGIA 100: ALIENAZIONE DI ATTIVITA' FINANZIARIE	RS	0,00	RR	0,00
		CP	3.200,00	RC	0,00
		CS	3.200,00	TR	0,00
50300	TIPOLOGIA 300: RISCOSSIONE CREDITI DI MEDIO-LUNGO TERMI NE	RS	3.640.461,32	RR	7.425,14
		CP	0,00	RC	0,00
		CS	3.640.461,32	TR	7.425,14
50400	TIPOLOGIA 400: ALTRE ENTRATE PER RIDUZIONE DI ATTIVITA' FINANZIARIE	RS	31.996,70	RR	0,00
		CP	0,00	RC	0,00
		CS	31.996,70	TR	0,00
50000	Totale TITOLO 5 ENTRATE DA RIDUZIONE DI ATTIVITA' FINANZIARIE	RS	3.672.458,02	RR	7.425,14
		CP	3.200,00	RC	0,00
		CS	3.675.658,02	TR	7.425,14
TITOLO 7:	ANTICIPAZIONI DA ISTITUTO TESORIERE/CASSIERE				
70100	TIPOLOGIA 100: ANTICIPAZIONI DA ISTITUTO TESORIERE/CASSIERE	RS	0,00	RR	0,00
		CP	30.000.000,00	RC	12.387.446,08
		CS	30.000.000,00	TR	12.387.446,08
70000	Totale TITOLO 7 ANTICIPAZIONI DA ISTITUTO TESORIERE/CASSIERE	RS	0,00	RR	0,00
		CP	30.000.000,00	RC	12.387.446,08
		CS	30.000.000,00	TR	12.387.446,08

* BANCA MONTE DEI PASCHI DI SIENA SPA *

9613 FILIALE DI GINOSA
ENTE: 9613/ 2 COMUNE DI GINOSA

SERVIZIO DI TESORERIA E CASSA
DIVISA EURO
GESTIONE DELLE ENTRATE

PRE - RENDICONTO AL 31/12/2017 ES. FINANZIARIO 2017

TITOLO 9:	ENTRATE PER CONTO TERZI E PARTITE DI GIRO			
90100	TIPOLOGIA 100: ENTRATE PER PARTITE DI GIRO			
	RS	7.780,48	RR	3.437,77
	CP	16.432.690,00	RC	4.615.591,48
	CS	16.394.369,16	TR	4.619.029,25
90200	TIPOLOGIA 200: ENTRATE PER CONTO TERZI			
	RS	54.752,60	RR	3.590,17
	CP	5.450.300,00	RC	1.467.107,60
	CS	5.391.082,45	TR	1.470.697,77
90000 Totale TITOLO 9	ENTRATE PER CONTO TERZI E PARTITE DI GIRO			
	RS	62.533,08	RR	7.027,94
	CP	21.882.990,00	RC	6.082.699,08
	CS	21.785.451,61	TR	6.089.727,02
TOTALE TITOLI				
	RS	26.966.767,65	RR	5.348.714,88
	CP	103.049.134,22	RC	30.856.615,60
	CS	92.231.328,52	TR	36.205.330,48

PRE - RENDICONTO

AL 31/12/2017

ES. FINANZIARIO 2017

GESTIONE DELLE USCITE

		Residui Passivi al 1/1/2017 (RS)		Pagamenti in C/Residui (PR)	
		Previsioni definitive di Competenza (CP)		Pagamenti in C/Competenza (PC)	
		Previsioni definitive di Cassa (CS)		Totale Pagamenti (TP)	
MISSIONE, PROGRAMMA, TITOLO					
DENOMINAZIONE					
MISSIONE 01 SERVIZI ISTITUZIONALI, GENERALI E DI GESTIONE					
101 Programma ORGANI ISTITUZIONALI					
TITOLO 1 ORGANI ISTITUZIONALI - SPESE CORRENTI					
RS	60.605,97	PR	31.755,23		
CP	292.205,32	PC	152.183,77		
CS	310.264,18	TP	183.939,00		
TITOLO 2 ORGANI ISTITUZIONALI - SPESE IN CONTO CAPITALE					
RS	11.580,00	PR	11.323,09		
CP	0,00	PC	0,00		
CS	11.580,00	TP	11.323,09		
Totale programma 01 ORGANI ISTITUZIONALI					
RS	72.185,97	PR	43.078,32		
CP	292.205,32	PC	152.183,77		
CS	321.844,18	TP	195.262,09		
102 Programma SEGRETERIA GENERALE					
TITOLO 1 SEGRETERIA GENERALE - SPESE CORRENTI					
RS	401.133,01	PR	203.211,29		
CP	1.082.167,54	PC	781.745,20		
CS	1.412.602,09	TP	984.956,49		
Totale programma 02 SEGRETERIA GENERALE					
RS	401.133,01	PR	203.211,29		
CP	1.082.167,54	PC	781.745,20		
CS	1.412.602,09	TP	984.956,49		
103 Programma GESTIONE ECONOMICA, FINANZIARIA, PROGRAMMAZIONE, PROVVEDITORATO					
TITOLO 1 GESTIONE ECONOMICA, FINANZIARIA, PROGRAMMAZIONE, PROVE DITORATO - SPESE CORRENTI					
RS	35.354,85	PR	32.647,77		
CP	304.033,78	PC	217.702,36		

Titolo 2	CS	339.388,63	TP	250.350,13
	RS	0,00	PR	0,00
	CP	5.000,00	PC	1.002,80
	CS	5.000,00	TP	1.002,80

Totale programma 03	RS	35.354,85	PR	32.647,77
	CP	309.033,78	PC	218.705,16
	CS	344.388,63	TP	251.352,93

104 Programma	GESTIONE DELLE ENTRATE TRIBUTARIE E SERVIZI FISCALI			
Titolo 1	RS	387.967,59	PR	221.576,74
	CP	512.407,09	PC	138.999,14
	CS	849.892,66	TP	360.575,88

Totale programma 04	RS	387.967,59	PR	221.576,74
	CP	512.407,09	PC	138.999,14
	CS	849.892,66	TP	360.575,88

105 Programma	GESTIONE DEI BENI DEMANIALI E PATRIMONIALI			
Titolo 1	RS	13.000,00	PR	12.323,94
	CP	8.000,00	PC	0,00
	CS	21.000,00	TP	12.323,94

Titolo 2	RS	1.899.541,07	PR	313.135,06
	CP	3.820.326,26	PC	166.534,01
	CS	3.190.989,15	TP	479.669,07

Totale programma 05	RS	1.912.541,07	PR	325.459,00
	CP	3.828.326,26	PC	166.534,01
	CS	3.211.989,15	TP	491.993,01

106 Programma	UFFICIO TECNICO			
---------------	-----------------	--	--	--

PRE - RENDICONTO AL 31/12/2017 ES. FINANZIARIO 2017

GESTIONE DELLE USCITE

TITOLO 1		UFFICIO TECNICO - SPESE CORRENTI		RS	CP	CS	PR	PC	TP	RS	CP	CS	PR	PC	TP
				77.803,85						33.533,95					
				468.503,11						187.081,37					
				487.014,40						220.615,32					
TITOLO 2		UFFICIO TECNICO - SPESE IN CONTO CAPITALE		RS	CP	CS	PR	PC	TP	RS	CP	CS	PR	PC	TP
				117.075,45						21.324,43					
				318.633,36						0,00					
				435.708,81						21.324,43					
Totale programma		06 UFFICIO TECNICO		RS	CP	CS	PR	PC	TP	RS	CP	CS	PR	PC	TP
				194.879,30						54.858,38					
				787.136,47						187.081,37					
				922.723,21						241.939,75					
107 Programma		ELEZIONI E CONSULTAZIONI POPOLARI - ANAGRAFE E STATO CIVILE		RS	CP	CS	PR	PC	TP	RS	CP	CS	PR	PC	TP
				86.944,57						69.591,34					
				448.028,05						322.223,78					
				534.972,62						391.815,12					
Totale programma		07 ELEZIONI E CONSULTAZIONI POPOLARI - ANAGRAFE E STATO CIVILE		RS	CP	CS	PR	PC	TP	RS	CP	CS	PR	PC	TP
				86.944,57						69.591,34					
				448.028,05						322.223,78					
				534.972,62						391.815,12					
111 Programma		ALTRI SERVIZI GENERALI		RS	CP	CS	PR	PC	TP	RS	CP	CS	PR	PC	TP
				478.249,04						264.454,81					
				813.305,46						240.202,32					
				1.247.297,21						504.657,13					
TITOLO 2		ALTRI SERVIZI GENERALI - SPESE IN CONTO CAPITALE		RS	CP	CS	PR	PC	TP	RS	CP	CS	PR	PC	TP
				6.739,99						0,00					
				4.000,00						976,00					
				10.739,99						976,00					
Totale programma		11 ALTRI SERVIZI GENERALI		RS	CP	CS	PR	PC	TP	RS	CP	CS	PR	PC	TP
				484.989,03						264.454,81					
				817.305,46						241.178,32					
				1.258.037,20						505.633,13					

GESTIONE DELLE USCITE

TOTALE MISSIONE 01	SERVIZI ISTITUZIONALI, GENERALI E DI GESTIONE	RS	3.575.995,39	PR	1.214.877,65
		CP	8.076.609,97	PC	2.208.650,75
		CS	8.856.449,74	TP	3.423.528,40

MISSIONE 02 GIUSTIZIA

201 Programma UFFICI GIUDIZIARI

Titolo 1	UFFICI GIUDIZIARI - SPESE CORRENTI	RS	2.206,71	PR	1.515,71
		CP	3.800,00	PC	2.616,03
		CS	6.006,71	TP	4.131,74
Titolo 2	UFFICI GIUDIZIARI - SPESE IN CONTO CAPITALE	RS	0,00	PR	0,00
		CP	220.291,80	PC	0,00
		CS	220.291,80	TP	0,00

Totale programma 01 UFFICI GIUDIZIARI

TOTALE MISSIONE 02	GIUSTIZIA	RS	2.206,71	PR	1.515,71
		CP	224.091,80	PC	2.616,03
		CS	226.298,51	TP	4.131,74

MISSIONE 03 ORDINE PUBBLICO E SICUREZZA

301 Programma POLIZIA LOCALE E AMMINISTRATIVA

Titolo 1	POLIZIA LOCALE E AMMINISTRATIVA - SPESE CORRENTI	RS	297.917,39	PR	73.732,20
		CP	785.370,99	PC	588.195,47
		CS	1.066.776,13	TP	661.927,67
Titolo 2	POLIZIA LOCALE E AMMINISTRATIVA - SPESE IN CONTO CAPITA LE	RS	49.121,18	PR	2.193,56
		CP	40.750,00	PC	2.193,56
		CS	83.961,18	TP	4.387,12

Totale programma 01 POLIZIA LOCALE E AMMINISTRATIVA

RS	347.038,57	PR	75.925,76
----	------------	----	-----------

PRE - RENDICONTO AL 31/12/2017 ES. FINANZIARIO 2017

GESTIONE DELLE USCITE

CP	826.120,99	PC	590.389,03
CS	1.150.737,31	TP	666.314,79

RS	347.038,57	PR	75.925,76
CP	826.120,99	PC	590.389,03
CS	1.150.737,31	TP	666.314,79

TOTALE MISSIONE 03 ORDINE PUBBLICO E SICUREZZA

MISSIONE 04 ISTRUZIONE E DIRITTO ALLO STUDIO

401 Programma ISTRUZIONE PRESCOLASTICA

Titolo 1	ISTRUZIONE PRESCOLASTICA - SPESE CORRENTI	RS	12.679,14	PR	7.223,74
		CP	17.200,00	PC	6.821,55
		CS	26.780,38	TP	14.045,29

Totale programma 01 ISTRUZIONE PRESCOLASTICA

RS	12.679,14	PR	7.223,74
CP	17.200,00	PC	6.821,55
CS	26.780,38	TP	14.045,29

402 Programma ALTRI ORDINI DI ISTRUZIONE NON UNIVERSITARIA

Titolo 1	ALTRI ORDINI DI ISTRUZIONE NON UNIVERSITARIA - SPESE CO	RS	213.794,55	PR	157.913,04
		CP	274.200,00	PC	161.760,80
		CS	448.629,61	TP	319.673,84

Titolo 2	ALTRI ORDINI DI ISTRUZIONE NON UNIVERSITARIA - SPESE IN CONTO CAPITALE	RS	310.669,44	PR	121.791,32
		CP	854.116,09	PC	195.780,43
		CS	1.164.785,53	TP	317.571,75

Totale programma 02 ALTRI ORDINI DI ISTRUZIONE NON UNIVERSITARIA

RS	524.463,99	PR	279.704,36
CP	1.128.316,09	PC	357.541,23
CS	1.613.415,14	TP	637.245,59

407 Programma DIRITTO ALLO STUDIO

Titolo 1		DIRITTO ALLO STUDIO - SPESE CORRENTI		RS	288.026,00	PR	189.375,63
				CP	769.609,19	PC	480.998,51
				CS	843.692,10	TP	670.374,14
Titolo 2		DIRITTO ALLO STUDIO - SPESE IN CONTO CAPITALE		RS	0,00	PR	0,00
				CP	152.400,00	PC	0,00
				CS	6.000,00	TP	0,00
Totale programma		07	DIRITTO ALLO STUDIO	RS	288.026,00	PR	189.375,63
				CP	922.009,19	PC	480.998,51
				CS	849.692,10	TP	670.374,14
TOTALE MISSIONE 04		ISTRUZIONE E DIRITTO ALLO STUDIO		RS	825.169,13	PR	476.303,73
				CP	2.067.525,28	PC	845.361,29
				CS	2.489.887,62	TP	1.321.665,02
MISSIONE		05	TUTELA E VALORIZZAZIONE DEI BENI E DELLE ATTIVITA' CULTURALI				
501		Programma	VALORIZZAZIONE DEI BENI DI INTERESSE STORICO				
Titolo 1		VALORIZZAZIONE DEI BENI DI INTERESSE STORICO - SPESE CO		RS	2.500,00	PR	2.500,00
			RRONTI	CP	5.000,00	PC	0,00
				CS	2.500,00	TP	2.500,00
Totale programma		01	VALORIZZAZIONE DEI BENI DI INTERESSE STORICO	RS	2.500,00	PR	2.500,00
				CP	5.000,00	PC	0,00
				CS	2.500,00	TP	2.500,00
502		Programma	ATTIVITA' CULTURALI E INTERVENTI DIVERSI NEL SETTORE CULTURALE				
Titolo 1		ATTIVITA' CULTURALI E INTERVENTI DIVERSI NEL SETTORE CU		RS	100.931,28	PR	59.838,42
			LITURALE - SPESE CORRENTI	CP	155.563,82	PC	83.805,96
				CS	156.823,76	TP	143.634,38
Titolo 2		ATTIVITA' CULTURALI E INTERVENTI DIVERSI NEL SETTORE CU		RS	0,00	PR	0,00
			LITURALE - SPESE IN CONTO CAPITALE	CP	800.000,00	PC	0,00
				CS	0,00	TP	0,00

PRE - RENDICONTO AL 31/12/2017 ES. FINANZIARIO 2017

GESTIONE DELLE USCITE

Totale programma	02	ATTIVITA' CULTURALI E INTERVENTI DIVERSI NEL SETTORE CULTURALE	RS	100.931,28	PR	59.828,42
			CP	955.563,82	PC	83.805,96
			CS	156.823,76	TP	143.634,38

TOTALE MISSIONE 05		TUTELA E VALORIZZAZIONE DEI BENI E DELLE ATTIVITA' CULTURALI	RS	103.431,28	PR	62.328,42
			CP	960.563,82	PC	83.805,96
			CS	159.323,76	TP	146.134,38

MISSIONE 06		POLITICHE GIOVANILI, SPORT E TEMPO LIBERO	RS	57.559,97	PR	49.999,97
601	Programma	SPORT E TEMPO LIBERO	CP	155.950,00	PC	56.288,98
			CS	162.842,47	TP	106.288,95

TITOLO 1		SPORT E TEMPO LIBERO - SPESE CORRENTI	RS	976,00	PR	0,00
			CP	22.618,96	PC	0,00
			CS	23.594,96	TP	0,00

TITOLO 2		SPORT E TEMPO LIBERO - SPESE IN CONTO CAPITALE	RS	58.535,97	PR	49.999,97
			CP	178.568,96	PC	56.288,98
			CS	186.437,43	TP	106.288,95

TOTALE MISSIONE 06		POLITICHE GIOVANILI, SPORT E TEMPO LIBERO	RS	58.535,97	PR	49.999,97
			CP	178.568,96	PC	56.288,98
			CS	186.437,43	TP	106.288,95

MISSIONE 07		TURISMO	RS	30.589,35	PR	23.000,00
701	Programma	SVILUPPO E LA VALORIZZAZIONE DEL TURISMO	CP	330.700,00	PC	619,94
			CS	28.000,00	TP	23.619,94

TITOLO 1		SVILUPPO E LA VALORIZZAZIONE DEL TURISMO - SPESE CORRENTI	RS	30.589,35	PR	23.000,00
			CP	330.700,00	PC	619,94
			CS	28.000,00	TP	23.619,94

Titolo 2		SVILUPPO E LA VALORIZZAZIONE DEL TURISMO - SPESE IN CONTO CAPITALE		
		RS	CP	CS
		0,00	PR	0,00
		9.871,50	PC	0,00
		9.871,50	TP	0,00

Totale programma	01 SVILUPPO E LA VALORIZZAZIONE DEL TURISMO	30.589,35	PR	23.000,00
		340.571,50	PC	619,94
		37.871,50	TP	23.619,94

TOTALE MISSIONE 07 TURISMO		30.589,35	PR	23.000,00
		340.571,50	PC	619,94
		37.871,50	TP	23.619,94

MISSIONE 08 ASSETTO DEL TERRITORIO ED EDILIZIA ABITATIVA				

801	Programma	URBANISTICA E ASSETTO DEL TERRITORIO		

Titolo 1		URBANISTICA E ASSETTO DEL TERRITORIO - SPESE CORRENTI		
		178.767,19	PR	53.141,81
		325.502,19	PC	217.458,46
		430.819,38	TP	270.600,27

Titolo 2		URBANISTICA E ASSETTO DEL TERRITORIO - SPESE IN CONTO CAPITALE		
		2.843.306,31	PR	1.557.079,02
		4.764.603,03	PC	166.324,88
		5.507.909,34	TP	1.723.403,90

Totale programma	01 URBANISTICA E ASSETTO DEL TERRITORIO	3.022.073,50	PR	1.610.220,83
		5.090.105,22	PC	383.783,34
		5.938.728,72	TP	1.994.004,17

802	Programma	EDILIZIA RESIDENZIALE PUBBLICA E LOCALE E PIANI DI EDILIZIA ECONOMICO-POPOLARE		

Titolo 2		EDILIZIA RESIDENZIALE PUBBLICA E LOCALE E PIANI DI EDILIZIA ECONOMICO-POPOLARE - SPESE IN CONTO CAPITALE		
		4.970,38	PR	0,00
		0,00	PC	0,00
		4.970,38	TP	0,00

PRE - RENDICONTO AL 31/12/2017 ES. FINANZIARIO 2017

GESTIONE DELLE USCITE

Totale programma	02	EDILIZIA RESIDENZIALE PUBBLICA E LOCALE E PIANI DI EDILIZIA ECONOMICO-POPOLARE	RS	4.970,38	PR	0,00
			CP	0,00	PC	0,00
			CS	4.970,38	TP	0,00

TOTALE MISSIONE 08	ASSETTO DEL TERRITORIO ED EDILIZIA ABITATIVA	RS	3.027.043,88	PR	1.610.220,83
		CP	5.090.105,22	PC	383.783,34
		CS	5.943.699,10	TP	1.994.004,17

MISSIONE 09 SVILUPPO SOSTENIBILE E TUTELA DEL TERRITORIO E DELL'AMBIENTE

903	Programma	RIFIUTI	RS	1.953.971,70	PR	1.511.981,51
			CP	3.760.481,33	PC	2.232.382,24
			CS	5.714.453,03	TP	3.744.363,75
			RS	0,00	PR	0,00
			CP	0,00	PC	0,00
			CS	0,00	TP	0,00
		RIFIUTI - SPESE IN CONTO CAPITALE	RS	0,00	PR	0,00
			CP	0,00	PC	0,00
			CS	0,00	TP	0,00

Totale programma	03	RIFIUTI	RS	1.953.971,70	PR	1.511.981,51
			CP	3.760.481,33	PC	2.232.382,24
			CS	5.714.453,03	TP	3.744.363,75

904	Programma	SERVIZIO IDRICO INTEGRATO	RS	73.594,34	DR	73.269,70
			CP	198.800,00	PC	103.335,64
			CS	224.119,74	TP	176.605,34
			RS	0,00	PR	0,00
			CP	1.421.235,02	PC	0,00
			CS	21.235,02	TP	0,00
		SERVIZIO IDRICO INTEGRATO - SPESE IN CONTO CAPITALE	RS	0,00	PR	0,00
			CP	1.421.235,02	PC	0,00
			CS	21.235,02	TP	0,00

Totale programma	04	SERVIZIO IDRICO INTEGRATO	RS	73.594,34	DR	73.269,70
			CP	1.620.035,02	PC	103.335,64
			CS	245.354,76	TP	176.605,34

905	Programma	AREE PROTETTE, PARCHI NATURALI, PROTEZIONE NATURALISTICA E FOREST AZIONE				
	Titolo 1	AREE PROTETTE, PARCHI NATURALI, PROTEZIONE NATURALISTICA	RS	282.775,99	PR	253.922,20
		A E FORESTAZIONE - SPESE CORRENTI	CP	449.203,00	PC	254.818,66
			CS	705.678,09	TP	508.740,86
	Titolo 2	AREE PROTETTE, PARCHI NATURALI, PROTEZIONE NATURALISTICA	RS	168.331,97	PR	26.231,18
		A E FORESTAZIONE - SPESE IN CONTO CAPITALE	CP	21.353.752,17	PC	86.284,84
			CS	462.084,14	TP	112.516,02
	Totale programma	05 AREE PROTETTE, PARCHI NATURALI, PROTEZIONE NATURALISTICA	RS	451.107,96	PR	280.153,38
		A E FORESTAZIONE	CP	21.802.955,17	PC	341.103,50
			CS	1.167.762,23	TP	621.256,88
	TOTALE MISSIONE 09	SVILUPPO SOSTENIBILE E TUTELA DEL TERRITORIO E DELL'AMBIENTE	RS	2.478.674,00	PR	1.865.404,59
			CP	27.183.471,52	PC	2.676.821,38
			CS	7.127.570,02	TP	4.542.225,97
	MISSIONE	10 TRASPORTI E DIRITTO ALLA MOBILITA'				
	Programma	VIABILITA' E INFRASTRUTTURE STRADALI				
	Titolo 1	VIABILITA' E INFRASTRUTTURE STRADALI - SPESE CORRENTI	RS	170.413,03	PR	107.653,76
			CP	704.000,00	PC	542.088,84
			CS	799.513,18	TP	649.742,60
	Titolo 2	VIABILITA' E INFRASTRUTTURE STRADALI - SPESE IN CONTO CAPITALE	RS	814.679,01	PR	524.649,52
			CP	1.009.651,39	PC	16.137,10
			CS	1.664.730,40	TP	540.786,62
	Totale programma	05 VIABILITA' E INFRASTRUTTURE STRADALI	RS	985.092,04	PR	632.303,28
			CP	1.713.651,39	PC	558.225,94
			CS	2.464.243,58	TP	1.190.529,22

PRE - RENDICONTO AL 31/12/2017 ES. FINANZIARIO 2017

GESTIONE DELLE USCITE

TOTALE MISSIONE 10	TRASPORTI E DIRITTO ALLA MOBILITA'	RS	985.092,04	PR	632.303,28
		CP	1.713.651,39	PC	558.225,94
		CS	2.464.243,58	TP	1.190.529,22

MISSIONE 11	SOCORSO CIVILE				
1101	Programma SISTEMA DI PROTEZIONE CIVILE				
		RS	0,00	PR	0,00
		CP	224.775,03	PC	174.775,02
		CS	220.000,00	TP	174.775,02

Totale programma 01	SISTEMA DI PROTEZIONE CIVILE	RS	0,00	PR	0,00
		CP	224.775,03	PC	174.775,02
		CS	220.000,00	TP	174.775,02

TOTALE MISSIONE 11	SOCORSO CIVILE	RS	0,00	PR	0,00
		CP	224.775,03	PC	174.775,02
		CS	220.000,00	TP	174.775,02

MISSIONE 12	DIRITTI SOCIALI, POLITICHE SOCIALI E FAMIGLIA				
1201	Programma INTERVENTI PER L'INFANZIA E I MINORI E PER ASILI NIDO				
		RS	1.435.064,86	PR	432.115,44
		CP	414.658,00	PC	119.310,76
		CS	605.241,15	TP	551.426,20
		RS	0,00	PR	0,00
		CP	3.000.000,00	PC	630,00
		CS	1.330.000,00	TP	630,00

Totale programma 01	INTERVENTI PER L'INFANZIA E I MINORI E PER ASILI NIDO	RS	1.435.064,86	PR	432.115,44
		CP	3.414.658,00	PC	119.940,76
		CS	1.935.241,15	TP	552.056,20

GESTIONE DELLE USCITE

1202	Programma	INTERVENTI PER LA DISABILITA'				
	Titolo 1	INTERVENTI PER LA DISABILITA' - SPESE CORRENTI	RS	1.276.162,57	PR	422.118,92
			CP	449.650,00	PC	124.812,58
			CS	1.456.659,61	TP	546.931,50
	Totale programma	02 INTERVENTI PER LA DISABILITA'	RS	1.276.162,57	PR	422.118,92
			CP	449.650,00	PC	124.812,58
			CS	1.456.659,61	TP	546.931,50
1203	Programma	INTERVENTI PER GLI ANZIANI				
	Titolo 1	INTERVENTI PER GLI ANZIANI - SPESE CORRENTI	RS	252.418,12	PR	106.228,56
			CP	205.000,00	PC	63.497,70
			CS	367.770,79	TP	169.726,26
	Totale programma	03 INTERVENTI PER GLI ANZIANI	RS	252.418,12	PR	106.228,56
			CP	205.000,00	PC	63.497,70
			CS	367.770,79	TP	169.726,26
1204	Programma	INTERVENTI PER I SOGGETTI A RISCHIO DI ESCLUSIONE SOCIALE				
	Titolo 1	INTERVENTI PER I SOGGETTI A RISCHIO DI ESCLUSIONE SOCIALE	RS	45.379,81	PR	40.238,28
		LE - SPESE CORRENTI	CP	53.000,00	PC	19.260,21
			CS	68.379,81	TP	59.498,49
	Totale programma	04 INTERVENTI PER I SOGGETTI A RISCHIO DI ESCLUSIONE SOCIALE	RS	45.379,81	PR	40.238,28
			CP	53.000,00	PC	19.260,21
			CS	68.379,81	TP	59.498,49
1205	Programma	INTERVENTI PER LE FAMIGLIE				
	Titolo 1	INTERVENTI PER LE FAMIGLIE - SPESE CORRENTI	RS	3.119.156,33	PR	1.269.752,07
			CP	1.870.717,01	PC	378.184,16

PRE - RENDICONTO AL 31/12/2017 ES. FINANZIARIO 2017

GESTIONE DELLE USCITE

CS 3.386.911,77 TP 1.647.936,23

Totale programma 05 INTERVENTI PER LE FAMIGLIE

RS	3.119.156,33	PR	1.269.752,07
CP	1.870.717,01	PC	378.184,16
CS	3.386.911,77	TP	1.647.936,23

1206 Programma INTERVENTI PER IL DIRITTO ALLA CASA

Titolo 1 INTERVENTI PER IL DIRITTO ALLA CASA - SPESE CORRENTI

RS	0,00	PR	0,00
CP	0,00	PC	0,00
CS	0,00	TP	0,00

Totale programma 06 INTERVENTI PER IL DIRITTO ALLA CASA

RS	0,00	PR	0,00
CP	0,00	PC	0,00
CS	0,00	TP	0,00

1207 Programma PROGRAMMAZIONE E GOVERNO DELLA RETE DEI SERVIZI SOCIOSANITARI E S

OCIALI

Titolo 1 PROGRAMMAZIONE E GOVERNO DELLA RETE DEI SERVIZI SOCIOSA

NITARI E SOCIALI - SPESE CORRENTI

RS	356.821,18	PR	152.629,73
CP	300.446,67	PC	185.481,72
CS	369.305,15	TP	338.111,45

Totale programma 07 PROGRAMMAZIONE E GOVERNO DELLA RETE DEI SERVIZI SOCIOSA

NITARI E SOCIALI

RS	356.821,18	PR	152.629,73
CP	300.446,67	PC	185.481,72
CS	369.305,15	TP	338.111,45

1209 Programma SERVIZIO NECROSCOPICO E CIMITERIALE

Titolo 1 SERVIZIO NECROSCOPICO E CIMITERIALE - SPESE CORRENTI

RS	79.080,45	PR	78.580,45
CP	161.500,00	PC	78.669,92
CS	238.695,26	TP	157.250,37

Titolo 2 SERVIZIO NECROSCOPICO E CIMITERIALE - SPESE IN CONTO CA

PITALE

RS	90.424,74	PR	18.126,36
CP	425.056,62	PC	0,00

GESTIONE DELLE USCITE

Totale programma 09 SERVIZIO NECROSCOPICO E CIMITERIALE		CS	515.481,36	TP	18.126,36
-----		RS	169.505,19	PR	96.706,81
		CP	586.556,62	PC	78.669,92
		CS	754.176,62	TP	175.376,73
-----		RS	6.654.508,06	PR	2.519.789,81
TOTALE MISSIONE 12 DIRITTI SOCIALI, POLITICHE SOCIALI E FAMIGLIA		CP	6.880.028,30	PC	969.847,05
		CS	8.338.444,90	TP	3.489.636,86
-----		RS	4.162,12	PR	62,12
MISSIONE 14 SVILUPPO ECONOMICO E COMPETITIVITA'		CP	4.035,00	PC	45,72
1402 Programma COMMERCIO - RETI DISTRIBUTIVE - TUTELA DEI CONSUMATORI		CS	7.697,12	TP	107,84
-----		RS	4.162,12	PR	62,12
Titolo 1 COMMERCIO - RETI DISTRIBUTIVE - TUTELA DEI CONSUMATORI		CP	4.035,00	PC	45,72
		CS	7.697,12	TP	107,84
-----		RS	4.162,12	PR	62,12
Totale programma 02 COMMERCIO - RETI DISTRIBUTIVE - TUTELA DEI CONSUMATORI		CP	4.035,00	PC	45,72
		CS	7.697,12	TP	107,84
-----		RS	4.162,12	PR	62,12
TOTALE MISSIONE 14 SVILUPPO ECONOMICO E COMPETITIVITA'		CP	4.035,00	PC	45,72
		CS	7.697,12	TP	107,84
-----		RS	4.162,12	PR	62,12
MISSIONE 16 AGRICOLTURA, POLITICHE AGROALIMENTARI E PESCA		CP	4.035,00	PC	45,72
1601 Programma SVILUPPO DEL SETTORE AGRICOLO E DEL SISTEMA AGROALIMENTARE		CS	7.697,12	TP	107,84
-----		RS	0,00	PR	0,00
Titolo 1 SVILUPPO DEL SETTORE AGRICOLO E DEL SISTEMA AGROALIMENTARE		CP	3.700,00	PC	0,00
		CS	3.700,00	TP	0,00
-----		RS	0,00	PR	0,00
ARE - SPESE CORRENTI		CP	3.700,00	PC	0,00
		CS	3.700,00	TP	0,00
-----		RS	0,00	PR	0,00
		CP	3.700,00	PC	0,00
		CS	3.700,00	TP	0,00

PRE - RENDICONTO AL 31/12/2017 ES. FINANZIARIO 2017 GESTIONE DELLE USCITE

Totale programma	01	SVILUPPO DEL SETTORE AGRICOLO E DEL SISTEMA AGROALIMENTARE		RS	0,00	PR	0,00
		CP	3.700,00	PC	0,00		
		CS	3.700,00	TP	0,00		

TOTALE MISSIONE 16		AGRICOLTURA, POLITICHE AGROALIMENTARI E PESCA		RS	0,00	PR	0,00
		CP	3.700,00	PC	0,00		
		CS	3.700,00	TP	0,00		

MISSIONE	20	FONDI E ACCANTONAMENTI					
----------	----	------------------------	--	--	--	--	--

2001	Programma	FONDO DI RISERVA					
		RS	0,00	PR	0,00		
		CP	82.995,94	PC	0,00		
		CS	62.995,94	TP	0,00		

Totale programma	01	FONDO DI RISERVA		RS	0,00	PR	0,00
		CP	82.995,94	PC	0,00		
		CS	62.995,94	TP	0,00		

2002	Programma	FONDO CREDITI DI DUBBIA ESIGIBILITA'					
		RS	0,00	PR	0,00		
		CP	1.037.003,03	PC	0,00		
		CS	0,00	TP	0,00		

Totale programma	02	FONDO CREDITI DI DUBBIA ESIGIBILITA'		RS	0,00	PR	0,00
		CP	1.037.003,03	PC	0,00		
		CS	0,00	TP	0,00		

2003	Programma	ALTRI FONDI					
		RS	0,00	PR	0,00		
		CP	150.000,00	PC	0,00		
		CS	150.000,00	TP	0,00		

TITOLO 1		ALTRI FONDI - SPESE CORRENTI		RS	0,00	PR	0,00
		CP	150.000,00	PC	0,00		
		CS	150.000,00	TP	0,00		

Totale programma	03	ALTRI FONDI	
		RS	0,00 PR
		CP	150.000,00 PC
		CS	150.000,00 TP

TOTALE MISSIONE 20		FONDI E ACCANTONAMENTI	
		RS	0,00 PR
		CP	1.269.998,97 PC
		CS	212.995,94 TP

MISSIONE	50	DEBITO PUBBLICO	
5001	Programma	QUOTA INTERESSI AMMORTAMENTO MUTUI E PRESTITI OBBLIGAZIONARI	

Titolo 1		QUOTA INTERESSI AMMORTAMENTO MUTUI E PRESTITI OBBLIGAZI	
		ONARI - SPESE CORRENTI	
		RS	194.170,54 PR
		CP	354.762,40 PC
		CS	548.932,94 TP

Totale programma	01	QUOTA INTERESSI AMMORTAMENTO MUTUI E PRESTITI OBBLIGAZI	
		ONARI	
		RS	194.170,54 PR
		CP	354.762,40 PC
		CS	548.932,94 TP

5002	Programma	QUOTA CAPITALE AMMORTAMENTO MUTUI E PRESTITI OBBLIGAZIONARI	

Titolo 4		QUOTA CAPITALE AMMORTAMENTO MUTUI E PRESTITI OBBLIGAZIO	
		NARI - RIMBORSO PRESTITI	
		RS	551.854,08 PR
		CP	1.059.083,78 PC
		CS	1.610.937,86 TP

Totale programma	02	QUOTA CAPITALE AMMORTAMENTO MUTUI E PRESTITI OBBLIGAZIO	
		NARI	
		RS	551.854,08 PR
		CP	1.059.083,78 PC
		CS	1.610.937,86 TP

TOTALE MISSIONE 50		DEBITO PUBBLICO	
		RS	746.024,62 PR
		CP	1.413.846,18 PC
		CS	2.159.870,80 TP

			746.024,62
			890.503,28
			1.636.527,90

PRE - RENDICONTO AL 31/12/2017 ES. FINANZIARIO 2017

GESTIONE DELLE USCITE

MISSIONE 60 ANTICIPAZIONI FINANZIARIE

6001 Programma RESTITUZIONE ANTICIPAZIONI DI TESORERIA

TITOLO 5	RS	CP	CS	PR	PC	TP
RESTITUZIONE ANTICIPAZIONI DI TESORERIA - CHIUSURA ANTI	0,00					
CIPAZIONI RICEVUTE DA ISTITUTO TESORIERE/CASSIERE	30.000.000,00			12.387.446,08		
	30.000.000,00			12.387.446,08		

Totale programma 01 RESTITUZIONE ANTICIPAZIONI DI TESORERIA

RS	CP	CS	PR	PC	TP
0,00					
30.000.000,00			12.387.446,08		
30.000.000,00			12.387.446,08		

TOTALE MISSIONE 60 ANTICIPAZIONI FINANZIARIE

RS	CP	CS	PR	PC	TP
0,00					
30.000.000,00			12.387.446,08		
30.000.000,00			12.387.446,08		

MISSIONE 99 SERVIZI PER CONTO TERZI

9901 Programma SERVIZI PER CONTO TERZI - PARTITE DI GIRO

TITOLO 7	RS	CP	CS	PR	PC	TP
SERVIZI PER CONTO TERZI - PARTITE DI GIRO - SPESE PER C	975.423,15			370.514,40		
ONTO TERZI E PARTITE DI GIRO	21.882.990,00			5.792.255,89		
	22.461.111,91			6.162.770,29		

Totale programma 01 SERVIZI PER CONTO TERZI - PARTITE DI GIRO

RS	CP	CS	PR	PC	TP
975.423,15			370.514,40		
21.882.990,00			5.792.255,89		
22.461.111,91			6.162.770,29		

TOTALE MISSIONE 99 SERVIZI PER CONTO TERZI

RS	CP	CS	PR	PC	TP
975.423,15			370.514,40		
21.882.990,00			5.792.255,89		
22.461.111,91			6.162.770,29		

TOTALE MISSIONI

RS	PR
19.813.894,27	9.648.270,89

* BANCA MONTE DEI PASCHI DI SIENA SPA *

9613 FILIALE DI GINOSA

ENTE: 9613/ 2 COMUNE DI GINOSA
AL 31/12/2017 ES. FINANZIARIO 2017

PRE - RENDICONTO

SERVIZIO DI TESORERIA E CASSA

DIVISA EURO

GESTIONE DELLE USCITE

CP	108.340.653,93	PC	27.621.435,68
CS	92.046.339,24	TP	37.269.706,57

PRE - RENDICONTO AL 31/12/2017 ES. FINANZIARIO 2017 QUADRO RIASSUNTIVO DELLA GESTIONE DI CASSA

DESCRIZIONE	CONTO	TOTALE
	RESIDUI	COMPETENZA
FONDO DI CASSA AL 1 GENNAIO 2017	0,00	1.837.772,85
RISCOSSIONI (+)	5.348.714,88	30.856.615,60
PAGAMENTI (-)	9.648.270,89	27.621.435,68
	DIFFERENZA	773.396,76
RISCOSSIONI DA REGOLARIZZARE CON REVERSALI (+)		0,00
PAGAMENTI DA REGOLARIZZARE CON MANDATI (-)		0,00
PAGAMENTI PER AZIONI ESECUTIVE (-)		0,00
FONDO DI CASSA AL 31 DICEMBRE 2017		773.396,76
CONCORDANZA CON LA TESORERIA PROVINCIALE		
FONDO DI CASSA AL 31 DICEMBRE 2017	(-)	773.396,76
	(+)	6.190,96
		687.201,16
		1.454.406,96
DISPONIBILITA' PRESSO LA TESORERIA PROVINCIALE		
SITUAZIONE VINCOLI DI CASSA AL 31 DICEMBRE 2017 DI CUI ALL'ART.209, COMMA3-BIS, DEL DLGS 267/2000		
FONDO DI CASSA AL 31 DICEMBRE 2017		773.396,76
DI CUI QUOTA VINCOLATA DEL FONDO DI CASSA AL 31 DICEMBRE 2017 (A)		773.396,76
QUOTA VINCOLATA UTILIZZATA PER LE SPESE CORRENTI NON REINTEGRATE AL 31 DICEMBRE 2017 (B)		25.845,36
TOTALE QUOTA VINCOLATA AL 31 DICEMBRE 2017 (A) + (B)		799.242,12

SI DICHIARA CHE SONO STATI RISPETTATI DURANTE L'ANNO 2017 I LIMITI IMPOSTI DALLA NORMATIVA SULLA TESORERIA UNICA

IL TESORIERE



Don. SSA ANNA RIZZI

Per Prof. Pica
Cavort, 12/04/2018



DiKe - Digital Key
(Software per la firma digitale di documenti)

Esito Verifica Firme


05 maggio 2018

File : C:/Users/A. Rizzi/dikeTmpdir/9613-02 Comune di Ginosa.7z.p7m

Esito Verifica : Il file non contiene una busta PKCS#7
Certificato Sottoscrizione : SI
Certificato Qualificato : qcStatements non indicati

InfoCert S.p.A.

sito web: www.firma.infocert.it





DiKe - Digital Key
(Software per la firma digitale di documenti)

Esito Verifica Firme

27 maggio 2018

File : C:/Users/A. Rizzi/dikeTmpdir/all. R) conto della gestione 2017 - SO.G.E.T. S.p.A..p7m

Esito Verifica : Firma CADES OK Data di verifica: 27/05/2018 11.06.18 (UTC Time)
Algoritmo Digest : SHA-256
Firmatario : LINA DI LELLO
Ente Certificatore : ArubaPEC S.p.A. NG CA 3
Cod. Fiscale : DLLLNI71H57E335P
Stato : IT
Organizzazione : non presente
Cod. Ident. : 15826495
Certificato Sottoscrizione : SI
Validità Cert dal: : 29/07/2016 00.00.00 (UTC Time)
Validità Cert fino al: : 29/07/2019 23.59.59 (UTC Time)
Certificato Qualificato : Certificato Qualificato conforme alla normativa
Data e Ora Firma : 24/01/2018 15.51.25 (UTC Time)

InfoCert S.p.A.

sito web: www.firma.infocert.it

