



## Città di Ginosa

C.A.P. 74013 - Provincia di Taranto - cod. ISTAT 073007

### VERBALE DI DELIBERAZIONE DEL CONSIGLIO COMUNALE

N. 26

Del reg.

Data 29.04.2021

COPIA

**OGGETTO:** Approvazione del Rendiconto della gestione per l'esercizio 2020 ai sensi dell'art. 227 del D.Lgs. n.267/2000.

L'anno **DUEMILAVENTUNO** il giorno **VENTINOVE** del mese di **APRILE** alle ore 17,15 col seguito, in **videoconferenza**, legalmente convocato in sessione **Ordinaria**, seduta aperta al pubblico in **videoconferenza**, in **deroga all'art.17 del regolamento ed in ottemperanza alla vigente normativa a tutela della salute pubblica**, trasmessa via streaming fissata per le ore 17,00, si è riunito il Consiglio Comunale in prima convocazione.

Procedutosi all'appello dei consiglieri è risultato quanto segue:

|                           | Presente | Ass. |                       | Pres. | Ass. |
|---------------------------|----------|------|-----------------------|-------|------|
| 1) PARISI Vito - Sindaco  | Si       |      | 12) DE PALMA Vito     | Si    |      |
| 2) RIZZI Antonietta       | Si       |      | 13) RATTI Patrizia    | Si    |      |
| 3) D'AMELIO Lisa          | Si       |      | 14) MONGELLI Marilisa | Si    |      |
| 4) ACQUASANTA Giorgio     | Si       |      | 15) INGLESE Cristiano | Si    |      |
| 5) BARDINELLA Concetta I. | Si       |      | 16) LESERRI Rosaria   | Si    |      |
| 6) BASTA Sergio           | Si       |      | 17) COSTANTINO Paolo  | Si    |      |
| 7) MORO Angelo            | Si       |      |                       | 16    | 1    |
| 8) MINEI Antonio          |          | Si   |                       |       |      |
| 9) CLEMENTE Amedeo        | Si       |      |                       |       |      |
| 10) CIANNELLA Angela      | Si       |      |                       |       |      |
| 11) D'ANGELO Giovanni     | Si       |      |                       |       |      |

Accertata la legalità della seduta con **n.16** Consiglieri presenti su **17** assegnati e in carica.

Assume la Presidenza il Consigliere comunale **Avv. Antonietta RIZZI** nella sua qualità di Presidente. Partecipa il Segretario Generale **dr.ssa Maria Costantina Ieva** che cura la verbalizzazione avvalendosi della collaborazione del personale degli uffici e dei servizi esterni di stenotipia, videoconferenza e streaming.

Partecipano senza diritto di voto gli Assessori comunali di seguito elencati :

|                          | Presente | Ass. |                     | Pres. | Ass. |
|--------------------------|----------|------|---------------------|-------|------|
| 1) LIPPOLIS Romana Maria |          | Si   | 4) GIGANTE Domenico | Si    |      |
| 2) PICCENNA Nicola       | Si       |      | 5) RICCIARDI Nunzio | Si    |      |
| 3) BITETTI Emiliana      | Si       |      |                     |       |      |

Rispetto all'appello iniziale nel corso del dibattito si collega il Consigliere Minei e lascia la videoconferenza la Consigliera Bardinella.

Risultano presenti al momento del voto 16 Consiglieri.

## IL CONSIGLIO COMUNALE

Vista la allegata proposta iscritta al terzo punto all'ordine del giorno e avente ad oggetto "Approvazione del Rendiconto della gestione per l'esercizio 2020 ai sensi dell'art. 227 del D. Lgs. n. 267/2000" (ALL. 1);

Vista la Relazione del Collegio dei Revisori dei Conti sulla proposta di deliberazione consiliare del rendiconto della gestione e sullo schema del rendiconto per l'anno 2020, di cui al verbale n. 13 del 22/4/2021, acquisito al prot. 11882 del 22/4/2021 (ALL. 2);

Dopo la relazione dell'Assessore alle Politiche Tributarie, Gestione e Valorizzazione delle risorse umane, Bilancio e Sviluppo delle Economie Locali, Domenico Gigante, uditi i successivi interventi, e le dichiarazioni di voto, secondo quanto riportato nel resoconto stenotipico (ALL. 3);

Ritenuto di procedere alla votazione della proposta, e preso atto delle seguenti dichiarazioni di voto dei Capigruppo:

- il Cons. Paolo Costantino per il gruppo "PD e lista civica Guardiamo lontano" comunica che non parteciperà al voto;
- il Cons. Vito De Palma, de "La Forza dei fatti" esprimerà voto contrario;
- la Cons. Marilisa Mongelli della lista "De Palma Sindaco" dichiara che il suo voto sarà contrario;
- la Cons. Patrizia Ratti di "Forza Italia", voterà contro;
- il Cons. Sergio Basta per il gruppo "Movimento 5 Stelle" preannuncia il voto favorevole
- il Cons. Cristiano Inglese, insieme alla Consigliera Leserri del gruppo "Lista Civica Inglese" non parteciperà al voto;
- la Cons. Antonietta Rizzi per il "Gruppo Consiliare Indipendente" esprimerà voto contrario;

Con la seguente votazione per appello nominale:

- Parisi Vito: favorevole
- Rizzi Antonietta: contrario
- D'Amelio Lisa: favorevole
- Acquasanta Giorgio: favorevole
- Basta Sergio: favorevole
- Moro Angelo: favorevole
- Minei Antonio: favorevole
- Clemente Amedeo: favorevole
- Ciannella Angela: favorevole
- D'Angelo Giovanni: favorevole
- De Palma Vito: contrario
- Ratti Patrizia: contrario
- Mongelli Marilisa: contrario



Preso atto del voto favorevole di n. 9 Consiglieri, 4 voti contrari (Rizzi, De Palma, Ratti e Mongelli) (non partecipano al voto i Conss. Inglese, Leserri e Costantino)

### DELIBERA

Di approvare la proposta concernente **“Approvazione del Rendiconto della gestione per l’esercizio 2020 ai sensi dell’art. 227 del D. Lgs. n. 267/2000” (ALL. 1).**

### IL CONSIGLIO COMUNALE

Inoltre, in relazione all’urgenza di provvedere agli adempimenti successivi, con la seguente votazione per appello nominale:

Con la seguente votazione per appello nominale:

- Parisi Vito: favorevole
- Rizzi Antonietta: contrario
- D’Amelio Lisa: favorevole
- Acquasanta Giorgio: favorevole
- Basta Sergio: favorevole
- Moro Angelo: favorevole
- Minei Antonio: favorevole
- Clemente Amedeo: favorevole
- Ciannella Angela: favorevole
- D’Angelo Giovanni: favorevole
- De Palma Vito: contrario
- Ratti Patrizia: contrario
- Mongelli Marilisa: contrario

Preso atto del voto favorevole di n. 9 Consiglieri, 4 voti contrari (Rizzi, De Palma, Ratti e Mongelli) (non partecipano al voto i Conss. Inglese, Leserri e Costantino)

### DELIBERA

Di dichiarare la stessa immediatamente eseguibile ai sensi dell’art. 134, comma 4, del D. Lgs. n. 267/2000.

SOGGETTO PROPONENTE: Assessore Politiche Tributarie, Gestione e Valorizzazione delle Risorse Umane, Bilancio e Sviluppo delle Economie Locali

ISTRUTTORIA: Servizio Finanziario

OGGETTO: Approvazione del Rendiconto della gestione per l'esercizio 2020 ai sensi dell'art. 227, D.lgs. n. 267/2000.

**Premesso** che con deliberazione di Consiglio comunale n. 29 in data 30/07/2020 è stato approvato il bilancio di previsione finanziario 2020/2022 redatto secondo lo schema di cui all'allegato 9 al D.lgs. n. 118/2011;

**Preso atto** che:

- la gestione finanziaria si è svolta in conformità ai principi e alle regole previste in materia di finanza locale;
- il Tesoriere comunale ha reso il conto della gestione dell'esercizio 2020, ai sensi dell'art. 226 del D.lgs. n. 267/2000, debitamente sottoscritto e corredato di tutta la documentazione contabile prevista (reversali di incasso, mandati di pagamento e relativi allegati di svolgimento, ecc.);
- gli agenti contabili interni a materia e a danaro hanno reso il conto della propria gestione dell'esercizio 2020, come previsto dall'art. 233 del D.lgs. n. 267/2000;
- con Deliberazione di Giunta Comunale n. 58 in data 01/04/2021 è stato approvato il riaccertamento ordinario dei residui ai sensi dell'art. 3, comma 4, del D.lgs. n. 118/2011;

**Richiamato** l'articolo 227, comma 2, del D.lgs. 18/08/2000, n. 267 e l'articolo 18, comma 1, lett. b), del D.lgs. 23/06/2011, n. 118, i quali prevedono che gli enti locali deliberano, entro il 30 aprile dell'anno successivo, il rendiconto della gestione composto dal conto del bilancio, dal conto economico e dallo stato patrimoniale;

**Visto** lo schema del rendiconto della gestione dell'esercizio 2020 redatto secondo lo schema di cui all'allegato 10 al D.lgs. n. 118/2011 approvato con deliberazione della Giunta Comunale n. 61 in data 08/04/2021;

**Preso atto** che al Rendiconto della gestione dell'esercizio 2020 risultano allegati i documenti previsti dall'art. 11, comma 4, del D.lgs. n. 118/2011 e dall'art. 227, comma 5, del D.lgs. n. 267/2000;

**Vista** la Relazione sulla gestione approvata dalla Giunta Comunale con deliberazione n. 61 in data 08/04/2021, ai sensi dell'art. 151, comma 6 del D.lgs. n. 267/2000 e dell'art. 11, comma 6, del D.lgs. n. 118/2011;

**Vista** la Relazione dell'Organo di Revisione, resa ai sensi dell'art. 239, comma 1, lettera d), del D.lgs. n. 267/2000;

**Rilevato** che il conto del bilancio dell'esercizio 2020 si chiude con un risultato di amministrazione pari a € 17.332.037,62, così come risulta dal seguente prospetto riassuntivo della gestione finanziaria:

|                               |     | GESTIONE     |               |               |
|-------------------------------|-----|--------------|---------------|---------------|
|                               |     | RESIDUI      | COMPETENZA    | TOTALE        |
| Fondo di cassa al 1° gennaio  |     |              |               | 178.038,81    |
| RISCOSSIONI                   | (+) | 6.331.603,71 | 26.991.485,75 | 33.323.089,46 |
| PAGAMENTI                     | (-) | 7.529.571,24 | 20.968.738,72 | 28.498.309,96 |
|                               |     |              |               |               |
| SALDO DI CASSA AL 31 DICEMBRE | (=) |              |               | 5.002.818,31  |

CC 26/2021  
ACC 1

1/313

|   |     |               |              |                      |
|---|-----|---------------|--------------|----------------------|
| PAGAMENTI per azioni esecutive non regolarizzate al 31 dicembre   | (-) |               |              | 0,00                 |
| FONDO DI CASSA AL 31 DICEMBRE   | (=) |               |              | 5.002.818,31         |
| RESIDUI ATTIVI  | (+) | 26.085.598,94 | 4.988.955,23 | 31.074.554,17        |
| <i>di cui derivanti da accertamenti di tributi effettuati sulla base della stima del dipartimento delle finanze</i> |     |               |              | 0,00                 |
| RESIDUI PASSIVI   | (-) | 8.732.481,89  | 7.281.993,18 | 16.014.475,07        |
| FONDO PLURIENNALE VINCOLATO PER SPESE CORRENTI  | (-) |               |              | 189.171,18           |
| FONDO PLURIENNALE VINCOLATO PER SPESE IN C.TO CAPITALE  | (-) |               |              | 2.561.688,61         |
| FONDO PLURIENNALE VINCOLATO PER ATTIVITÀ FINANZIARIE  | (-) |               |              | 0,00                 |
| RISULTATO DI AMMINISTRAZIONE AL 31 DICEMBRE 2020 (A)  | (=) |               |              | 17.332.037,62        |
| <b>Composizione del risultato di amministrazione al 31 dicembre 2020</b>  |     |               |              |                      |
| <b>Parte accantonata</b>  |     |               |              | 12.477.892,77        |
| Fondo crediti di dubbia esazione al 31/12/2020  |     |               |              | 0,00                 |
| Accantonamento residui perenti al 31/12/2020 (solo per le regioni)  |     |               |              | 0,00                 |
| Fondo anticipazioni liquidità   |     |               |              | 84.491,84            |
| Fondo perdite società partecipate   |     |               |              | 1.011.674,48         |
| Fondo contenzioso   |     |               |              | 16.670,06            |
| Altri accantonamenti  |     |               |              |                      |
| <b>Totale parte accantonata (B)</b>   |     |               |              | <b>13.590.729,15</b> |
| <b>Parte vincolata</b>  |     |               |              | 1.337.064,46         |
| Vincoli derivanti da leggi e dai principi contabili   |     |               |              | 332.475,44           |
| Vincoli derivanti da trasferimenti  |     |               |              | 2.059.688,53         |
| Vincoli derivanti da contrazione di mutui   |     |               |              | 0,00                 |
| Vincoli formalmente attribuiti dall'ente  |     |               |              | 0,00                 |
| Altri vincoli da specificare  |     |               |              |                      |
| <b>Totale parte vincolata (C)</b>   |     |               |              | <b>3.729.226,43</b>  |
| <b>Totale parte destinata agli investimenti (D)</b>   |     |               |              | <b>12.082,04</b>     |
| <b>Totale parte disponibile (E)=(A)-(B)-(C)-(D)</b>   |     |               |              | <b>0,00</b>          |
| F) di cui Disavanzo da debito autorizzato e non contratto   |     |               |              | 0,00                 |
| Se E è negativo, tale importo è iscritto tra le spese del bilancio di previsione come disavanzo da ripianare        |     |               |              |                      |

**Rilevato** che, come illustrato nella Circ. MEF n. 5/2020, gli enti locali sono tenuti, a partire dall'esercizio 2019, a rispettare esclusivamente gli equilibri previsti dal D.lgs. n. 118/2011, come previsto dall'art 1, c. 821, L. n. 145/2018, ossia il saldo tra il complesso delle entrate e delle spese, con utilizzo avanzi, fondo pluriennale vincolato e debito.

**Considerato che:**

- per la graduale determinazione dell'equilibrio di bilancio a consuntivo, ogni ente deve calcolare il risultato di competenza (W1), l'equilibrio di bilancio (W2) e l'equilibrio complessivo (W3);
- resta in ogni caso obbligatorio conseguire un risultato di competenza (W1) non negativo, ai fini della verifica del rispetto degli equilibri di cui all'art. 1, c. 821, L. 145/2018;
- gli enti devono tendere al rispetto dell'equilibrio di bilancio (W2), che rappresenta l'effettiva capacità di garantire, a consuntivo, la copertura integrale degli impegni, del ripiano del disavanzo, dei vincoli e degli accantonamenti di bilancio.

**Verificato** dunque che, sulla base dei dati rilevati dalla contabilità finanziaria e come risulta dal prospetto di verifica degli equilibri, il conto del bilancio dell'esercizio 2020 evidenzia:

- ✓ un risultato di competenza (W1) pari a € 4.694.452,77;
- ✓ l'equilibrio di bilancio (W2) pari a € 3.146.408,03;
- ✓ l'equilibrio complessivo (W3) pari a € 4.513.880,96;

2/313

CC 26/2021  
Acc 1

**Rilevato** altresì che:

- il conto economico si chiude con un risultato positivo di esercizio di € 1.157.580,94;
- il patrimonio netto presenta una consistenza di € 45.313.968,75;

**Visto** il Decreto interministeriale Interno e Mef 28 dicembre 2018 con il quale sono stati individuati i nuovi parametri di deficitarietà strutturale per il triennio 2019/2021, in base ai quali questo ente risulta non deficitario, come risulta dalla seguente tabella:

|    |  | Barrare la condizione che ricorre      |  |
|----|--|--|--|
| P1 | Indicatore 1.1 (Incidenza spese rigide - ripiano disavanzo, personale e debito - su entrate correnti) maggiore del 48%                         | <input type="checkbox"/> Si            | <input checked="" type="checkbox"/> No |
| P2 | Indicatore 2.8 (Incidenza degli incassi delle entrate proprie sulle previsioni definitive di parte corrente) minore del 22%                    | <input type="checkbox"/> Si            | <input checked="" type="checkbox"/> No |
| P3 | Indicatore 3.2 (Anticipazioni chiuse solo contabilmente) maggiore di 0   | <input type="checkbox"/> Si            | <input checked="" type="checkbox"/> No |
| P4 | Indicatore 10.3 (Sostenibilità debiti finanziari) maggiore del 16%   | <input type="checkbox"/> Si            | <input checked="" type="checkbox"/> No |
| P5 | Indicatore 12.4 (Sostenibilità disavanzo effettivamente a carico dell'esercizio) maggiore dell'1,20%   | <input type="checkbox"/> Si            | <input checked="" type="checkbox"/> No |
| P6 | Indicatore 13.1 (Debiti riconosciuti e finanziati) maggiore dell'1%  | <input checked="" type="checkbox"/> Si | <input type="checkbox"/> No            |
| P7 | [Indicatore 13.2 (Debiti in corso di riconoscimento) + Indicatore 13.3 (Debiti riconosciuti e in corso di finanziamento)] maggiore dello 0,60% | <input type="checkbox"/> Si            | <input checked="" type="checkbox"/> No |
| P8 | Indicatore concernente l'effettiva capacità di riscossione (riferito al totale delle entrate) minore del 47%                                   | <input type="checkbox"/> Si            | <input checked="" type="checkbox"/> No |

Gli enti locali che presentano almeno la metà dei parametri deficitari (la condizione "SI" identifica il parametro deficitario) sono strutturalmente deficitari ai sensi dell'articolo 242, comma 1, Tuel.

|  |                             |  |
|--|-----------------------------|--|
| Sulla base dei parametri suindicati l'ente è da considerarsi in condizioni strutturalmente deficitarie | <input type="checkbox"/> Si | <input checked="" type="checkbox"/> No |
|--|-----------------------------|--|

**Acquisiti** i pareri favorevoli di regolarità tecnica e contabile dal Responsabile del Servizio Finanziario;

**Visto** il D.lgs. n. 267/2000;

**Visto** il D.lgs. n. 118/2011;

**Visto** lo Statuto Comunale;

**Visto** il vigente Regolamento comunale di contabilità;

CC 26/2001  
MCA

3/313

## PROPONE

1. di approvare, ai sensi dell'art. 227, comma 2, del D.lgs. n. 267/2000 e dell'art. 18, comma 1, lett. b) del D.lgs. n. 118/2011, il Rendiconto della gestione relativo all'esercizio finanziario 2020, redatto secondo lo schema allegato 10 al D.lgs. n. 118/2011, allegato al presente provvedimento quale parte integrante e sostanziale, corredato di tutti i documenti in premessa richiamati;
2. di accertare, sulla base delle risultanze del conto del bilancio dell'esercizio 2020, un risultato di amministrazione pari a Euro 17.332.037,62 così determinato:

|   |     | GESTIONE      |               |                      |
|---|-----|---------------|---------------|----------------------|
|   |     | RESIDUI       | COMPETENZA    | TOTALE               |
| Fondo di cassa al 1° gennaio  |     |               |               | 178.038,81           |
| RISCOSSIONI   | (+) | 6.331.603,71  | 26.991.485,75 | 33.323.089,46        |
| PAGAMENTI   | (-) | 7.529.571,24  | 20.968.738,72 | 28.498.309,96        |
|   |     |               |               |                      |
| SALDO DI CASSA AL 31 DICEMBRE   | (=) |               |               | 5.002.818,31         |
|   |     |               |               |                      |
| PAGAMENTI per azioni esecutive non regolarizzate al 31 dicembre   | (-) |               |               | 0,00                 |
|   |     |               |               |                      |
| FONDO DI CASSA AL 31 DICEMBRE   | (=) |               |               | 5.002.818,31         |
|   |     |               |               |                      |
| RESIDUI ATTIVI  | (+) | 26.085.598,94 | 4.988.955,23  | 31.074.554,17        |
| <i>di cui derivanti da accertamenti di tributi effettuati sulla base della stima del dipartimento delle finanze</i> |     |               |               | 0,00                 |
| RESIDUI PASSIVI   | (-) | 8.732.481,89  | 7.281.993,18  | 16.014.475,07        |
|   |     |               |               |                      |
| FONDO PLURIENNALE VINCOLATO PER SPESE CORRENTI  | (-) |               |               | 169.171,18           |
| FONDO PLURIENNALE VINCOLATO PER SPESE IN C.TO CAPITALE  | (-) |               |               | 2.561.688,61         |
| FONDO PLURIENNALE VINCOLATO PER ATTIVITÀ FINANZIARIE  | (-) |               |               | 0,00                 |
|   |     |               |               |                      |
| RISULTATO DI AMMINISTRAZIONE AL 31 DICEMBRE 2020 (A)  | (=) |               |               | <b>17.332.037,62</b> |
| <b>Composizione del risultato di amministrazione al 31 dicembre 2020</b>  |     |               |               |                      |
| <b>Parte accantonata</b>  |     |               |               |                      |
| Fondo crediti di dubbia esazione al 31/12/2020  |     |               |               | 12.477.892,77        |
| Accantonamento residui perenti al 31/12/2020 (solo per le regioni)  |     |               |               | 0,00                 |
| Fondo anticipazioni liquidità   |     |               |               | 0,00                 |
| Fondo perdite società partecipate   |     |               |               | 84.491,84            |
| Fondo contenzioso   |     |               |               | 1.011.674,48         |
| Altri accantonamenti  |     |               |               | 16.670,06            |
| <b>Totale parte accantonata (B)</b>   |     |               |               | <b>13.590.729,15</b> |
| <b>Parte vincolata</b>  |     |               |               |                      |
| Vincoli derivanti da leggi e dai principi contabili   |     |               |               | 1.337.064,46         |
| Vincoli derivanti da trasferimenti  |     |               |               | 332.475,44           |
| Vincoli derivanti da contrazione di mutui   |     |               |               | 2.059.686,53         |
| Vincoli formalmente attribuiti dall'ente  |     |               |               | 0,00                 |
| Altri vincoli da specificare  |     |               |               | 0,00                 |
| <b>Totale parte vincolata (C)</b>   |     |               |               | <b>3.729.226,43</b>  |
| <b>Totale parte destinata agli investimenti (D)</b>   |     |               |               | <b>12.082,04</b>     |
| <b>Totale parte disponibile (E)=(A)-(B)-(C)-(D)</b>   |     |               |               | <b>0,00</b>          |
| F) di cui Disavanzo da debito autorizzato e non contratto   |     |               |               | 0,00                 |
| <b>Se E è negativo, tale importo è iscritto tra le spese del bilancio di previsione come disavanzo da ripianare</b> |     |               |               |                      |

CC 26/2020

ACC A

4/313

3. di dare atto che il conto economico si chiude con un risultato positivo di esercizio di € 1.157.580,94;
4. di dare atto che il patrimonio netto presenta una consistenza di € 45.313.968,75;
5. di dare atto che questo ente, sulla base dei nuovi parametri di deficitarietà strutturale per il triennio 2019/2021, stabiliti dal Decreto interministeriale Interno e Mef 28 dicembre 2018, risulta non deficitario come illustrato dalla seguente tabella:

|    |  | Barrare la condizione che ricorre      |  |
|----|--|--|--|
| P1 | Indicatore 1.1 (Incidenza spese rigide - ripiano disavanzo, personale e debito - su entrate correnti) maggiore del 48%                         | <input type="checkbox"/> Si            | <input checked="" type="checkbox"/> No |
| P2 | Indicatore 2.8 (Incidenza degli incassi delle entrate proprie sulle previsioni definitive di parte corrente) minore del 22%                    | <input type="checkbox"/> Si            | <input checked="" type="checkbox"/> No |
| P3 | Indicatore 3.2 (Anticipazioni chiuse solo contabilmente) maggiore di 0   | <input type="checkbox"/> Si            | <input checked="" type="checkbox"/> No |
| P4 | Indicatore 10.3 (Sostenibilità debiti finanziari) maggiore del 16%   | <input type="checkbox"/> Si            | <input checked="" type="checkbox"/> No |
| P5 | Indicatore 12.4 (Sostenibilità disavanzo effettivamente a carico dell'esercizio) maggiore dell'1,20%   | <input type="checkbox"/> Si            | <input checked="" type="checkbox"/> No |
| P6 | Indicatore 13.1 (Debiti riconosciuti e finanziati) maggiore dell'1%  | <input checked="" type="checkbox"/> Si | <input type="checkbox"/> No            |
| P7 | [Indicatore 13.2 (Debiti in corso di riconoscimento) + Indicatore 13.3 (Debiti riconosciuti e in corso di finanziamento)] maggiore dello 0,60% | <input type="checkbox"/> Si            | <input checked="" type="checkbox"/> No |
| P8 | Indicatore concernente l'effettiva capacità di riscossione (riferito al totale delle entrate) minore del 47%                                   | <input type="checkbox"/> Si            | <input checked="" type="checkbox"/> No |

Gli enti locali che presentano almeno la metà dei parametri deficitari (la condizione "SI" identifica il parametro deficitario) sono strutturalmente deficitari ai sensi dell'articolo 242, comma 1, Tuel.

|  |                             |  |
|--|-----------------------------|--|
| Sulla base dei parametri suindicati l'ente è da considerarsi in condizioni strutturalmente deficitarie | <input type="checkbox"/> Si | <input checked="" type="checkbox"/> No |
|--|-----------------------------|--|

6. di dare atto che sulla base dei dati rilevati dalla contabilità finanziaria e come risulta dal prospetto di verifica degli equilibri, il conto del bilancio dell'esercizio 2020 evidenzia, ai sensi dell'art. 1, c. 821, L. n. 145/2018:
  - ✓ un risultato di competenza (W1) pari a € 4.694.452,77;
  - ✓ l'equilibrio di bilancio (W2) pari a € 3.146.408,03;
  - ✓ l'equilibrio complessivo (W3) pari a € 4.513.880,96;
7. di dare atto che non sono state sostenute spese di rappresentanza dagli organi di governo nell'esercizio 2020;
8. di rendere il presente atto immediatamente eseguibile ai sensi dell'art. 134, comma 4, del D.lgs. n. 267 del 18/8/2000.

Cc 26/2021  
ACCIA



5/313



---

PARERI OBBLIGATORI

PARERE DI REGOLARITÀ TECNICA: Visto, si esprime parere favorevole.

Ginosa, 08/04/2021

Il Responsabile del Servizio Finanziario  
Rag. Battista Perugino



PARERE DI REGOLARITÀ CONTABILE: Visto, si esprime parere favorevole.

Ginosa, 08/04/2021

Il Responsabile del Servizio Finanziario  
Rag. Battista Perugino




10/313

CC 26/ROA  
ACC 1

CONTO DEL BILANCIO - GESTIONE DELLE ENTRATE ANNO 2020

| TITOLO, TIPOLOGIA | DENOMINAZIONE   | Residui attivi al 1/1/2020 (RS)          |               | Riscossioni in c/residui (RR)    |               | Riaccertamento residui (R)                    |                | Maggiori o minori entrate di competenza =A-CP (6) |             | Residui attivi da esercizi precedenti (EP=RS-RR+R)  |               |
|-------------------|---|--|---------------|----------------------------------|---------------|---|----------------|---|-------------|---|---------------|
|                   |   | Previsioni definitive di competenza (CP) |               | Riscossioni in c/competenza (RC) |               | Accertamenti (A)                              |                | Maggiori o minori entrate di competenza =A-CP (6) |             | Residui attivi da esercizio di competenza (EC=A-RC) |               |
|                   |   | Previsioni definitive di cassa (CS)      |               | Totale riscossioni (TR=RR+RC)    |               | Maggiori o minori entrate di cassa =TR-CS (6) |                | Totale residui attivi da riportare (TR=EP+EC)     |             |   |               |
|                   | FONDO PLURIENNALE VINCOLATO PER SPESE CORRENTI (1)                                | CP                                       | 616.922,57    |                                  |               |   |                |   |             |   |               |
|                   | FONDO PLURIENNALE VINCOLATO PER SPESE IN CONTO CAPITALE (2)                       | CP                                       | 1.673.973,66  |                                  |               |   |                |   |             |   |               |
|                   | FONDO PLURIENNALE VINCOLATO PER ATTIVITA FINANZIARIE                              | CP                                       | 0,00          |                                  |               |   |                |   |             |   |               |
|                   | UTILIZZO AVANZO DI AMMINISTRAZIONE (3)  | CP                                       | 1.404.707,25  |                                  |               |   |                |   |             |   |               |
|                   | -di cui Utilizzo Fondo anticipazioni di liquidità                                 | CP                                       | 0,00          |                                  |               |   |                |   |             |   |               |
| Titolo 1          | Entrate correnti di natura tributaria, contributiva e perequativa                 |  |               |                                  |               |   |                |   |             |   |               |
| 10101             | Tipologia 101 Imposte, tasse e proventi assimilati                                | RS                                       | 15.451.079,33 | RR                               | 2.428.678,78  | R   | -1.825.110,81  | CP  | -671.491,13 | EP  | 11.197.289,74 |
|                   |   | CP                                       | 10.271.062,18 | RC                               | 7.218.197,38  | A   | 9.599.571,05   |   |             | EC  | 2.381.373,67  |
|                   |   | CS                                       | 25.722.141,51 | TR                               | 9.646.876,16  | CS  | -16.075.265,35 |   |             | TR  | 13.578.663,41 |
| 10102             | Tipologia 102 Tributi destinati al finanziamento della sanità                     | RS                                       | 0,00          | RR                               | 0,00          | R   | 0,00           | CP  | 0,00        | EP  | 0,00          |
|                   |   | CP                                       | 0,00          | RC                               | 0,00          | A   | 0,00           |   |             | EC  | 0,00          |
|                   |   | CS                                       | 0,00          | TR                               | 0,00          | CS  | 0,00           |   |             | TR  | 0,00          |
| 10103             | Tipologia 103 Tributi devoluti e regolati alle autonomie speciali                 | RS                                       | 0,00          | RR                               | 0,00          | R   | 0,00           | CP  | 0,00        | EP  | 0,00          |
|                   |   | CP                                       | 0,00          | RC                               | 0,00          | A   | 0,00           |   |             | EC  | 0,00          |
|                   |   | CS                                       | 0,00          | TR                               | 0,00          | CS  | 0,00           |   |             | TR  | 0,00          |
| 10104             | Tipologia 104 Compartecipazioni di tributi  | RS                                       | 0,00          | RR                               | 0,00          | R   | 0,00           | CP  | 0,00        | EP  | 0,00          |
|                   |   | CP                                       | 0,00          | RC                               | 0,00          | A   | 0,00           |   |             | EC  | 0,00          |
|                   |   | CS                                       | 0,00          | TR                               | 0,00          | CS  | 0,00           |   |             | TR  | 0,00          |
| 10301             | Tipologia 301 Fondi perequativi da Amministrazioni Centrali                       | RS                                       | 0,00          | RR                               | 0,00          | R   | 0,00           | CP  | 0,00        | EP  | 0,00          |
|                   |   | CP                                       | 582.422,18    | RC                               | 555.813,71    | A   | 582.422,18     |   |             | EC  | 26.608,47     |
|                   |   | CS                                       | 582.422,18    | TR                               | 555.813,71    | CS  | -26.608,47     |   |             | TR  | 26.608,47     |
| 10302             | Tipologia 302 Fondi perequativi dalla Regione o Provincia autonoma                | RS                                       | 0,00          | RR                               | 0,00          | R   | 0,00           | CP  | 0,00        | EP  | 0,00          |
|                   |   | CP                                       | 0,00          | RC                               | 0,00          | A   | 0,00           |   |             | EC  | 0,00          |
|                   |   | CS                                       | 0,00          | TR                               | 0,00          | CS  | 0,00           |   |             | TR  | 0,00          |
| 10000             | Totale Titolo 1 Entrate correnti di natura tributaria, contributiva e perequativa | RS                                       | 15.451.079,33 | RR                               | 2.428.678,78  | R   | -1.825.110,81  | CP  | -671.491,13 | EP  | 11.197.289,74 |
|                   |   | CP                                       | 10.853.484,36 | RC                               | 7.774.011,09  | A   | 10.181.993,23  |   |             | EC  | 2.407.982,14  |
|                   |   | CS                                       | 26.304.563,69 | TR                               | 10.202.689,87 | CS  | -16.101.873,82 |   |             | TR  | 13.805.271,88 |
| Titolo 2          | Trasferimenti correnti  |  |               |                                  |               |   |                |   |             |   |               |

ALLA  
  
 2/3/18

CONTO DEL BILANCIO - GESTIONE DELLE ENTRATE ANNO 2020

Allegato n. 10 - Rendiconto della gestione

| TIPOLOGIA                        | DENOMINAZIONE   | Residui attivi al 1/1/2020 (RS)          |   | Riscossioni in c/residui (RR) | Riscossioni in c/competenza (RC)             | Riaccertamento residui (R) (R) | Maggiori o minori entrate di competenza = A-CP (A) | Maggiori o minori entrate di competenza = A-CP (A) | Residui attivi da esercizi precedenti (EP=R-S-RR+R) | Residui attivi da esercizio di competenza (EC=A-RC) | Totale residui attivi da riportare (TR=EP+EC) |
|----------------------------------|---|--|---|-------------------------------|--|--------------------------------|--|--|---|---|---|
|                                  |   | Previsioni definitive di competenza (CP) | Previsioni definitive di cassa (CS)           |                               |  |                                |  |  |   |   |   |
| 20101                            | Tipologia 101 Trasferimenti correnti da Amministrazioni pubbliche   | RS<br>CP<br>CS                           | 5.495.481,71<br>8.869.917,47<br>14.365.399,18 | RR<br>RC<br>TR                | 1.095.539,83<br>6.285.076,65<br>7.380.616,48 | R<br>A<br>CS                   | -125.963,70<br>8.468.385,45<br>-7.004.782,70       | CP   | EP<br>EC<br>TR                                      | 4.273.978,18<br>2.182.308,80<br>6.456.286,98        | 0,00<br>0,00<br>0,00                          |
| 20102                            | Tipologia 102 Trasferimenti correnti da Famiglie  | RS<br>CP<br>CS                           | 0,00<br>15.000,00<br>15.000,00                | RR<br>RC<br>TR                | 0,00<br>13.554,72<br>13.554,72               | R<br>A<br>CS                   | 0,00<br>13.554,72<br>-1.445,28                     | CP   | EP<br>EC<br>TR                                      | -1.445,28   | 0,00<br>0,00<br>0,00                          |
| 20103                            | Tipologia 103 Trasferimenti correnti da Imprese   | RS<br>CP<br>CS                           | 0,00<br>35.000,00<br>35.000,00                | RR<br>RC<br>TR                | 0,00<br>7.200,00<br>7.200,00                 | R<br>A<br>CS                   | 0,00<br>7.200,00<br>-27.800,00                     | CP   | EP<br>EC<br>TR                                      | -27.800,00  | 0,00<br>0,00<br>0,00                          |
| 20104                            | Tipologia 104 Trasferimenti correnti da Istituzioni Sociali Private   | RS<br>CP<br>CS                           | 0,00<br>0,00<br>0,00                          | RR<br>RC<br>TR                | 0,00<br>0,00<br>0,00                         | R<br>A<br>CS                   | 0,00<br>0,00<br>0,00                               | CP   | EP<br>EC<br>TR                                      | 0,00<br>0,00<br>0,00                                | 0,00<br>0,00<br>0,00                          |
| 20105                            | Tipologia 105 Trasferimenti correnti dall'Unione Europea e dal Resto del Mondo                                | RS<br>CP<br>CS                           | 0,00<br>0,00<br>0,00                          | RR<br>RC<br>TR                | 0,00<br>0,00<br>0,00                         | R<br>A<br>CS                   | 0,00<br>0,00<br>0,00                               | CP   | EP<br>EC<br>TR                                      | 0,00<br>0,00<br>0,00                                | 0,00<br>0,00<br>0,00                          |
| 20000                            | Totale Titolo 2 Trasferimenti correnti  | RS<br>CP<br>CS                           | 5.495.481,71<br>8.919.917,47<br>14.415.399,18 | RR<br>RC<br>TR                | 1.095.539,83<br>6.285.076,65<br>7.380.616,48 | R<br>A<br>CS                   | -125.963,70<br>8.468.140,17<br>-7.034.027,98       | CP   | EP<br>EC<br>TR                                      | 4.273.978,18<br>2.182.308,80<br>6.456.286,98        | 0,00<br>0,00<br>0,00                          |
| Titolo 3 Entrate extrabudgetarie |   |  |   |                               |  |                                |  |  |   |   |   |
| 30100                            | Tipologia 100 Vendita di beni e servizi e proventi derivanti dalla gestione dei beni                          | RS<br>CP<br>CS                           | 294.891,61<br>746.655,03<br>1.041.546,64      | RR<br>RC<br>TR                | 163.781,95<br>467.424,55<br>631.206,50       | R<br>A<br>CS                   | -1.112,50<br>596.457,32<br>-410.340,14             | CP   | EP<br>EC<br>TR                                      | 129.997,16<br>129.032,77<br>259.029,93              | 0,00<br>0,00<br>0,00                          |
| 30200                            | Tipologia 200 Proventi derivanti dall'attività di controllo e repressione della irregolarità e degli illeciti | RS<br>CP<br>CS                           | 1.767.213,71<br>423.000,00<br>2.190.213,71    | RR<br>RC<br>TR                | 86.736,69<br>213.300,54<br>300.039,23        | R<br>A<br>CS                   | 0,00<br>321.381,07<br>-1.890.174,48                | CP   | EP<br>EC<br>TR                                      | -101.618,93<br>108.080,53<br>1.788.555,55           | 0,00<br>0,00<br>0,00                          |
| 30300                            | Tipologia 300 Interessi attivi  | RS<br>CP<br>CS                           | 0,00<br>400,00<br>400,00                      | RR<br>RC<br>TR                | 0,00<br>200,19<br>200,19                     | R<br>A<br>CS                   | 0,00<br>200,19<br>-199,81                          | CP   | EP<br>EC<br>TR                                      | 0,00<br>0,00<br>0,00                                | 0,00<br>0,00<br>0,00                          |
| 30400                            | Tipologia 400 Altre entrate da redditi da capitale  | RS<br>CP                                 | 25.000,00<br>30.000,00                        | RR<br>RC                      | 15.190,00<br>14.210,00                       | R<br>A                         | -9.810,00<br>14.210,00                             | CP   | EP<br>EC  | -15.790,00<br>0,00                                  | 0,00<br>0,00                                  |

8/313

ALLA

CONTO DEL BILANCIO - GESTIONE DELLE ENTRATE ANNO 2020

| TITOLO, TIPOLOGIA | DENOMINAZIONE  | Residui attivi al 1/1/2020 (RS)          |   | Riscossioni in c/residui (RR)    |  | Riaccertamento residui (R) (3) |   | Maggiori o minori entrate di competenza =A-CP (6)   |   | Residui attivi da esercizi precedenti (EP=RS-RR+R) |  |
|-------------------|--|--|---|----------------------------------|--|--------------------------------|---|---|---|--|--|
|                   |  | Previsioni definitive di competenza (CP) | Previsioni definitive di cassa (CS)           | Riscossioni in c/competenza (RC) | Totale riscossioni (TR=RR+RC)              | Accertamenti (A) (4)           | Maggiori o minori entrate di cassa =TR-CS (5) | Residui attivi da esercizio di competenza (EC=A-RC) | Totale residui attivi da riportare (TR=EP+EC) |  |  |
| 30500             | Tipologia 500 Rimborsi e altre entrate correnti                      | RS<br>CP<br>CS                           | 235.563,61<br>285.333,45<br>520.917,06        | RR<br>RC<br>TR                   | 14.441,26<br>171.207,96<br>185.649,22      | R<br>A<br>CS                   | -50,00<br>183.246,09<br>-335.267,84           | CP  | -102.087,36                                   | EP<br>EC<br>TR                                     | 221.092,35<br>12.038,13<br>233.130,48      |
| 30000             | Totale Titolo 3 Entrate extratributarie                              | RS<br>CP<br>CS                           | 2.322.688,93<br>1.485.388,48<br>3.808.077,41  | RR<br>RC<br>TR                   | 280.151,90<br>886.343,24<br>1.146.495,14   | R<br>A<br>CS                   | -10.972,50<br>1.115.494,67<br>-2.661.682,27   | CP  | -369.893,81                                   | EP<br>EC<br>TR                                     | 2.031.564,53<br>249.151,43<br>2.280.715,96 |
| Titolo 4          | Entrate in conto capitale  |  |   |                                  |  |                                |   |   |   |  |  |
| 40100             | Tipologia 100 Tributi in conto capitale                              | RS<br>CP<br>CS                           | 0,00<br>70.000,00<br>70.000,00                | RR<br>RC<br>TR                   | 0,00<br>38.940,00<br>38.940,00             | R<br>A<br>CS                   | 0,00<br>45.720,00<br>-31.060,00               | CP  | -24.280,00                                    | EP<br>EC<br>TR                                     | 0,00<br>6.780,00<br>6.780,00               |
| 40200             | Tipologia 200 Contributi agli investimenti                           | RS<br>CP<br>CS                           | 7.750.579,62<br>7.266.852,25<br>16.276.916,02 | RR<br>RC<br>TR                   | 2.043.779,10<br>172.557,62<br>2.216.336,72 | R<br>A<br>CS                   | -446.129,35<br>271.700,62<br>-14.060.579,30   | CP  | -6.995.151,63                                 | EP<br>EC<br>TR                                     | 5.280.671,17<br>99.143,00<br>5.359.814,17  |
| 40300             | Tipologia 300 Altri trasferimenti in conto capitale                  | RS<br>CP<br>CS                           | 0,00<br>0,00<br>0,00                          | RR<br>RC<br>TR                   | 0,00<br>0,00<br>0,00                       | R<br>A<br>CS                   | 0,00<br>0,00<br>0,00                          | CP  | 0,00  | EP<br>EC<br>TR                                     | 0,00<br>0,00<br>0,00                       |
| 40400             | Tipologia 400 Entrate da alienazione di beni materiali e immateriali | RS<br>CP<br>CS                           | 0,00<br>50.000,00<br>50.000,00                | RR<br>RC<br>TR                   | 0,00<br>0,00<br>0,00                       | R<br>A<br>CS                   | 0,00<br>0,00<br>-50.000,00                    | CP  | -50.000,00                                    | EP<br>EC<br>TR                                     | 0,00<br>0,00<br>0,00                       |
| 40500             | Tipologia 500 Altre entrate in conto capitale                        | RS<br>CP<br>CS                           | 191.919,44<br>646.000,00<br>837.919,44        | RR<br>RC<br>TR                   | 0,00<br>571.078,39<br>571.078,39           | R<br>A<br>CS                   | 0,00<br>612.775,08<br>-266.841,05             | CP  | -33.224,92                                    | EP<br>EC<br>TR                                     | 191.919,44<br>41.696,69<br>233.616,13      |
| 40000             | Totale Titolo 4 Entrate in conto capitale                            | RS<br>CP<br>CS                           | 7.942.499,06<br>8.032.852,25<br>17.234.895,46 | RR<br>RC<br>TR                   | 2.043.779,10<br>782.576,01<br>2.826.355,11 | R<br>A<br>CS                   | -446.129,35<br>930.195,70<br>-14.108.480,35   | CP  | -7.102.656,55                                 | EP<br>EC<br>TR                                     | 5.452.590,61<br>147.819,69<br>5.600.210,30 |
| Titolo 5          | Entrate da riduzione di attività finanziarie                         |  |   |                                  |  |                                |   |   |   |  |  |
| 50100             | Tipologia 100 Alienazione di attività finanziarie                    | RS<br>CP<br>CS                           | 0,00<br>0,00<br>0,00                          | RR<br>RC<br>TR                   | 0,00<br>0,00<br>0,00                       | R<br>A<br>CS                   | 0,00<br>0,00<br>0,00                          | CP  | 0,00  | EP<br>EC<br>TR                                     | 0,00<br>0,00<br>0,00                       |

Handwritten marks and signatures at the bottom of the page, including a large signature and the number '312'.

CONTO DEL BILANCIO - GESTIONE DELLE ENTRATE ANNO 2020

| TITOLO, TIPOLOGIA            | DENOMINAZIONE  | Residui attivi al 1/1/2020 (RS)          |                                      | Riscossioni in c/residui (RR)    |                                  | Riaccomando residui (R) (6) |  | Maggiori o minori entrate di competenza = A-CP (6) |   | Residui attivi da esercizi precedenti (EP=RS-RR+R) |                                      |
|------------------------------|--|--|--------------------------------------|----------------------------------|----------------------------------|-----------------------------|--|--|---|--|--------------------------------------|
|                              |  | Previsioni definitive di competenza (CP) | Previsioni definitive di cassa (CS)  | Riscossioni in c/competenza (RC) | Totale riscossioni (TR=RR+RC)    | Accertamenti (A) (6)        | Maggiori o minori entrate di cassa = TR-CS (6) | Maggiori o minori entrate di competenza = A-CP (6) | Residui attivi da esercizio di competenza (EC=A-RC) | Totale residui attivi da riportare (TR=EP+EC)      |                                      |
| 50200                        | Tipologia 200 Riscossione crediti di breve termine                         | RS<br>CP<br>CS                           | 0,00<br>0,00<br>0,00                 | RR<br>RC<br>TR                   | 0,00<br>0,00<br>0,00             | R<br>A<br>CS                | 0,00<br>0,00<br>0,00                           | CP   | 0,00  | EP<br>EC<br>TR                                     | 0,00<br>0,00<br>0,00                 |
| 50300                        | Tipologia 300 Riscossione crediti di medio-lungo termine                   | RS<br>CP<br>CS                           | 3.483.590,49<br>0,00<br>3.483.590,49 | RR<br>RC<br>TR                   | 462.077,11<br>0,00<br>462.077,11 | R<br>A<br>CS                | 0,00<br>0,00<br>-3.021.513,38                  | CP   | 0,00  | EP<br>EC<br>TR                                     | 3.021.513,38<br>0,00<br>3.021.513,38 |
| 50400                        | Tipologia 400 Altre entrate per riduzione di attività finanziarie          | RS<br>CP<br>CS                           | 0,00<br>0,00<br>0,00                 | RR<br>RC<br>TR                   | 0,00<br>0,00<br>0,00             | R<br>A<br>CS                | 0,00<br>0,00<br>0,00                           | CP   | 0,00  | EP<br>EC<br>TR                                     | 0,00<br>0,00<br>0,00                 |
| 50000                        | Totale Titolo 5 Entrate da riduzione di attività finanziarie               | RS<br>CP<br>CS                           | 3.483.590,49<br>0,00<br>3.483.590,49 | RR<br>RC<br>TR                   | 462.077,11<br>0,00<br>462.077,11 | R<br>A<br>CS                | 0,00<br>0,00<br>-3.021.513,38                  | CP   | 0,00  | EP<br>EC<br>TR                                     | 3.021.513,38<br>0,00<br>3.021.513,38 |
| Titolo 6 Accensione Prestiti |  |  |                                      |                                  |                                  |                             |  |  |   |  |                                      |
| 60100                        | Tipologia 100 Emissione di titoli obbligazionari                           | RS<br>CP<br>CS                           | 0,00<br>0,00<br>0,00                 | RR<br>RC<br>TR                   | 0,00<br>0,00<br>0,00             | R<br>A<br>CS                | 0,00<br>0,00<br>0,00                           | CP   | 0,00  | EP<br>EC<br>TR                                     | 0,00<br>0,00<br>0,00                 |
| 60200                        | Tipologia 200 Accensione prestiti a breve termine                          | RS<br>CP<br>CS                           | 0,00<br>0,00<br>0,00                 | RR<br>RC<br>TR                   | 0,00<br>0,00<br>0,00             | R<br>A<br>CS                | 0,00<br>0,00<br>0,00                           | CP   | 0,00  | EP<br>EC<br>TR                                     | 0,00<br>0,00<br>0,00                 |
| 60300                        | Tipologia 300 Accensione mutui e altri finanziamenti a medio lungo termine | RS<br>CP<br>CS                           | 0,00<br>0,00<br>0,00                 | RR<br>RC<br>TR                   | 0,00<br>0,00<br>0,00             | R<br>A<br>CS                | 0,00<br>0,00<br>0,00                           | CP   | 0,00  | EP<br>EC<br>TR                                     | 0,00<br>0,00<br>0,00                 |
| 60400                        | Tipologia 400 Altre forme di indebitamento                                 | RS<br>CP<br>CS                           | 0,00<br>0,00<br>0,00                 | RR<br>RC<br>TR                   | 0,00<br>0,00<br>0,00             | R<br>A<br>CS                | 0,00<br>0,00<br>0,00                           | CP   | 0,00  | EP<br>EC<br>TR                                     | 0,00<br>0,00<br>0,00                 |
| 60000                        | Totale Titolo 6 Accensione Prestiti  | RS<br>CP<br>CS                           | 0,00<br>0,00<br>0,00                 | RR<br>RC<br>TR                   | 0,00<br>0,00<br>0,00             | R<br>A<br>CS                | 0,00<br>0,00<br>0,00                           | CP   | 0,00  | EP<br>EC<br>TR                                     | 0,00<br>0,00<br>0,00                 |

Titolo 7 Anticipazioni da Istituto tesoriere/cassiere

10/313

ALL 2

CONTO DEL BILANCIO - GESTIONE DELLE ENTRATE ANNO 2020

| TITOLO, TIPOLOGIA                    | DENOMINAZIONE                             |  | Residui attivi al 1/1/2020 (RS)          |   | Riscossioni in c/residui (RR)    |  | Riaccertamento residui (R) (6)                |  | Maggiori o minori entrate di competenza =A-CP (6) |                | Residui attivi da esercizi precedenti (EP=RS-RR+R)  |  |
|--------------------------------------|---|--|--|---|----------------------------------|--|---|--|---|----------------|---|--|
|                                      |   |  | Previsioni definitive di competenza (CP) |   | Riscossioni in c/competenza (RC) |  | Accertamenti (A) (4)                          |  |   |                | Residui attivi da esercizio di competenza (EC=A-RC) |  |
|                                      |   |  | Previsioni definitive di cassa (CS)      |   | Totale riscossioni (TR=RR+RC)    |  | Maggiori o minori entrate di cassa =TR-CS (5) |  |   |                | Totale residui attivi da riportare (TR=EP+EC)       |  |
| 70100                                | Tipologia 100 tesoreria/cassiere          | Anticipazioni da Istituto                    | RS<br>CP<br>CS                           | 0,00<br>15.000.000,00<br>15.000.000,00          | RR<br>RC<br>TR                   | 0,00<br>7.359.153,01<br>7.359.153,01           | R<br>A<br>CS                                  | 0,00<br>7.359.153,01<br>-7.640.846,99            | CP  | -7.640.846,99  | EP<br>EC<br>TR                                      | 0,00<br>0,00<br>0,00                           |
| 70000                                | Totale Titolo 7                           | Anticipazioni da Istituto tesoreria/cassiere | RS<br>CP<br>CS                           | 0,00<br>15.000.000,00<br>15.000.000,00          | RR<br>RC<br>TR                   | 0,00<br>7.359.153,01<br>7.359.153,01           | R<br>A<br>CS                                  | 0,00<br>7.359.153,01<br>-7.640.846,99            | CP  | -7.640.846,99  | EP<br>EC<br>TR                                      | 0,00<br>0,00<br>0,00                           |
| Titolo 9                             | Entrate per conto terzi e partite di giro |  |  |   |                                  |  |   |  |   |                |   |  |
| 90100                                | Tipologia 100 Entrate per partite di giro |  | RS<br>CP<br>CS                           | 1.683,00<br>11.682.000,00<br>11.683.683,00      | RR<br>RC<br>TR                   | 0,00<br>2.662.322,75<br>2.662.322,75           | R<br>A<br>CS                                  | -1.683,00<br>2.662.322,75<br>-9.021.360,25       | CP  | -9.019.677,25  | EP<br>EC<br>TR                                      | 0,00<br>0,00<br>0,00                           |
| 90200                                | Tipologia 200 Entrate per conto terzi     |  | RS<br>CP<br>CS                           | 130.039,49<br>4.260.000,00<br>4.390.039,49      | RR<br>RC<br>TR                   | 21.376,99<br>1.261.248,28<br>1.282.625,27      | R<br>A<br>CS                                  | 0,00<br>1.263.141,45<br>-3.107.414,22            | CP  | -2.996.858,55  | EP<br>EC<br>TR                                      | 108.662,50<br>1.893,17<br>110.555,67           |
| 90000                                | Totale Titolo 9                           | Entrate per conto terzi e partite di giro    | RS<br>CP<br>CS                           | 131.722,49<br>15.942.000,00<br>16.073.722,49    | RR<br>RC<br>TR                   | 21.376,99<br>3.923.571,03<br>3.944.948,02      | R<br>A<br>CS                                  | -1.683,00<br>3.925.464,20<br>-12.128.774,47      | CP  | -12.016.535,80 | EP<br>EC<br>TR                                      | 108.662,50<br>1.893,17<br>110.555,67           |
| <b>TOTALE TITOLI</b>                 |   |  | RS<br>CP<br>CS                           | 34.827.062,01<br>60.233.642,56<br>96.320.188,72 | RR<br>RC<br>TR                   | 6.331.603,71<br>26.991.485,75<br>33.323.089,46 | R<br>A<br>CS                                  | -2.409.859,36<br>31.980.440,98<br>-62.997.099,26 | CP  | -28.253.201,58 | EP<br>EC<br>TR                                      | 28.085.598,94<br>4.988.955,23<br>31.074.554,17 |
| <b>TOTALE GENERALE DELLE ENTRATE</b> |   |  | RS<br>CP<br>CS                           | 34.827.062,01<br>63.929.246,04<br>96.320.188,72 | RR<br>RC<br>TR                   | 6.331.603,71<br>26.991.485,75<br>33.323.089,46 | R<br>A<br>CS                                  | -2.409.859,36<br>31.980.440,98<br>-62.997.099,26 | CP  | -28.253.201,58 | EP<br>EC<br>TR                                      | 28.085.598,94<br>4.988.955,23<br>31.074.554,17 |

1) Indicare l'importo del fondo pluriennale vincolato risultante dal conto del bilancio dell'anno precedente (spesa).  
 2) Per "utilizzo avanzo di amministrazione" si intende l'avanzo applicato al bilancio; indicare pertanto l'importo dello stanziamento definitivo di bilancio.  
 3) Indicare l'ammontare complessivo derivante dal riaccertamento dei residui (comprende l'importo dei crediti definitivamente cancellati in quanto assolutamente inesigibili, l'importo dei crediti di dubbia e difficile esazione cancellati secondo le modalità previste dal principio applicato della contabilità finanziaria 9.2). La voce comprende inoltre le rettifiche in aumento dei residui attivi effettuate a seguito della riscossione di residui attivi cancellati dalle scritture (ad es. in anni precedenti è stato cancellato un residuo attivo in quanto considerato assolutamente inesigibile. In caso di riscossione di tale credito nel corso dell'esercizio cui si riferisce il rendiconto si effettua un riaccertamento dei residui attivi in aumento). Le rettifiche in aumento sono indicate con il segno "+", le rettifiche in riduzione sono indicate con il segno "-".  
 4) Indicare gli accertamenti imputati contabilmente all'esercizio cui il rendiconto si riferisce al netto dei crediti che, in occasione del riaccertamento ordinario dei residui effettuato ai sensi dell'articolo 3, comma 4, risultassero non esigibili e reimputati agli esercizi in cui le obbligazioni risultano esigibili.  
 5) Le maggiori entrate sono indicate con il segno "+", le minori entrate sono indicate con il segno "-".

ALL  
  
 M/313

CONTO DEL BILANCIO - GESTIONE DELLE ENTRATE ANNO 2020

| TITOLO                               | DENOMINAZIONE   | Residui attivi al 1/1/2020 (RS)          |                                     | Riscossioni in c/residui (RR)     |                               | Riaccertamento residui (R) |   | Maggiori o minori entrate di competenza =A-CP |                | Residui attivi da esercizi precedenti (EP=RS-RR+R) |               |
|--------------------------------------|---|--|-------------------------------------|-----------------------------------|-------------------------------|----------------------------|---|---|----------------|--|---------------|
|                                      |   | Previsioni definitive di competenza (CP) | Previsioni definitive di cassa (CS) | Riscossioni in ov/competenza (RC) | Totale riscossioni (TR=RR+RC) | Accertamenti (A)           | Maggiori o minori entrate di cassa =TR-CS | CP  | EC             | EP   |               |
| TITOLO 1                             | FONDO PLURIENNALE VINCOLATO PER SPESE CORRENTI<br>FONDO PLURIENNALE VINCOLATO PER SPESE IN CONTO CAPITALE<br>FONDO PLURIENNALE VINCOLATO PER ATTIVITÀ FINANZIARIE | CP                                       | 616.922,57                          |                                   |                               |                            |   |   |                |  |               |
|                                      |   | CP                                       | 1.673.973,66                        |                                   |                               |                            |   |   |                |  |               |
|                                      |   | CP                                       | 0,00                                |                                   |                               |                            |   |   |                |  |               |
|                                      | UTILIZZO AVANZO DI AMMINISTRAZIONE  | CP                                       | 1.404.707,25                        |                                   |                               |                            |   |   |                |  |               |
|                                      | -di cui Utilizzo Fondo anticipazioni di liquidità   | CP                                       | 0,00                                |                                   |                               |                            |   |   |                |  |               |
| TITOLO 2                             | Trasferimenti correnti  | RS                                       | 5.495.481,71                        | RR                                | 1.095.539,83                  | R                          | -125.963,70                               | CP  | -451.777,30    | EP   | 4.273.978,18  |
|                                      |   | CP                                       | 8.919.917,47                        | RC                                | 6.285.831,37                  | A                          | 8.468.140,17                              | CP  | 2.182.308,80   | EC   | 2.182.308,80  |
|                                      |   | CS                                       | 14.415.399,18                       | TR                                | 7.381.371,20                  | CS                         | -7.034.027,98                             | TR  | 6.456.286,98   | TR   | 6.456.286,98  |
| TITOLO 3                             | Entrate extratributarie   | RS                                       | 2.322.688,93                        | RR                                | 280.151,90                    | R                          | -10.972,50                                | CP  | -369.893,81    | EP   | 2.031.564,53  |
|                                      |   | CP                                       | 1.485.388,48                        | RC                                | 866.343,24                    | A                          | 1.115.494,67                              | CP  | 2.280.715,96   | EC   | 249.151,43    |
|                                      |   | CS                                       | 3.808.077,41                        | TR                                | 1.146.495,14                  | CS                         | -2.661.582,27                             | TR  | 2.280.715,96   | TR   | 2.280.715,96  |
| TITOLO 4                             | Entrate in conto capitale   | RS                                       | 7.942.459,06                        | RR                                | 2.043.779,10                  | R                          | -446.129,35                               | CP  | -7.102.656,55  | EP   | 5.452.590,61  |
|                                      |   | CP                                       | 8.032.852,25                        | RC                                | 782.576,01                    | A                          | 930.195,70                                | CP  | 147.619,69     | EC   | 147.619,69    |
|                                      |   | CS                                       | 17.234.835,46                       | TR                                | 2.826.355,11                  | CS                         | -14.408.480,35                            | TR  | 5.600.210,30   | TR   | 5.600.210,30  |
| TITOLO 5                             | Entrate da riduzione di attività finanziarie  | RS                                       | 3.483.590,49                        | RR                                | 462.077,11                    | R                          | 0,00                                      | CP  | 0,00           | EP   | 3.021.513,38  |
|                                      |   | CP                                       | 0,00                                | RC                                | 0,00                          | A                          | 0,00                                      | CP  | 0,00           | EC   | 0,00          |
|                                      |   | CS                                       | 3.483.590,49                        | TR                                | 462.077,11                    | CS                         | -3.021.513,38                             | TR  | 3.021.513,38   | TR   | 3.021.513,38  |
| TITOLO 6                             | Accensione Prestiti   | RS                                       | 0,00                                | RR                                | 0,00                          | R                          | 0,00                                      | CP  | 0,00           | EP   | 0,00          |
|                                      |   | CP                                       | 0,00                                | RC                                | 0,00                          | A                          | 0,00                                      | CP  | 0,00           | EC   | 0,00          |
|                                      |   | CS                                       | 0,00                                | TR                                | 0,00                          | CS                         | 0,00                                      | TR  | 0,00           | TR   | 0,00          |
| TITOLO 7                             | Anticipazioni da Istituto tesoreria/cassiere  | RS                                       | 0,00                                | RR                                | 0,00                          | R                          | 0,00                                      | CP  | -7.640.846,99  | EP   | 0,00          |
|                                      |   | CP                                       | 15.000.000,00                       | RC                                | 7.359.153,01                  | A                          | 7.359.153,01                              | CP  | 0,00           | EC   | 0,00          |
|                                      |   | CS                                       | 15.000.000,00                       | TR                                | 7.359.153,01                  | CS                         | -7.640.846,99                             | TR  | -7.640.846,99  | TR   | 0,00          |
| TITOLO 9                             | Entrate per conto terzi e partite di giro   | RS                                       | 131.722,49                          | RR                                | 21.376,99                     | R                          | -1.683,00                                 | CP  | -12.016.535,80 | EP   | 108.662,50    |
|                                      |   | CP                                       | 15.942.000,00                       | RC                                | 3.923.571,03                  | A                          | 3.925.464,20                              | CP  | 110.555,67     | EC   | 1.893,17      |
|                                      |   | CS                                       | 16.073.722,49                       | TR                                | 3.944.948,02                  | CS                         | -12.128.774,47                            | TR  | 110.555,67     | TR   | 110.555,67    |
| <b>TOTALE TITOLI</b>                 |   | RS                                       | 34.827.062,01                       | RR                                | 6.331.603,71                  | R                          | -2.409.859,36                             | CP  | -28.253.201,58 | EP   | 26.085.598,94 |
|                                      |   | CP                                       | 60.233.642,56                       | RC                                | 26.991.485,75                 | A                          | 31.980.440,98                             | CP  | 4.988.955,23   | EC   | 4.988.955,23  |
|                                      |   | CS                                       | 96.320.188,72                       | TR                                | 33.323.089,46                 | CS                         | -62.997.099,26                            | TR  | 31.074.554,17  | TR   | 31.074.554,17 |
| <b>TOTALE GENERALE DELLE ENTRATE</b> |   | RS                                       | 34.827.062,01                       | RC                                | 6.331.603,71                  | R                          | -2.409.859,36                             | CP  | -28.253.201,58 | EP   | 26.085.598,94 |
|                                      |   | CP                                       | 63.929.246,04                       | PC                                | 26.991.485,75                 | A                          | 31.980.440,98                             | CP  | 4.988.955,23   | EC   | 4.988.955,23  |
|                                      |   | CS                                       | 96.320.188,72                       | TR                                | 33.323.089,46                 | CS                         | -62.997.099,26                            | TR  | 31.074.554,17  | TR   | 31.074.554,17 |

12/313

ALLI

CONTO DEL BILANCIO - GESTIONE DELLE ENTRATE ANNO 2020

| TITOLO | DENOMINAZIONE | Residui attivi al 1/1/2020 (RS)          |                                     | Riscossioni in c/residui (RR)    |                               | Riaccentramento residui (R) |   | Maggiori o minori entrate di competenza =A-CP       |   | Residui attivi da esercizi precedenti (EP=RS-RR+R) |  |
|--------|---------------|--|-------------------------------------|----------------------------------|-------------------------------|-----------------------------|---|---|---|--|--|
|        |               | Previsioni definitive di competenza (CP) | Previsioni definitive di cassa (CS) | Riscossioni in c/competenza (RC) | Totale riscossioni (TR=RR+RC) | Accertamenti (A)            | Maggiori o minori entrate di cassa =TR-CS | Residui attivi da esercizio di competenza (EC=A-RC) | Totale residui attivi da riportare (TR=EP+EC) |  |  |

- 1) Indicare l'importo del fondo pluriennale vincolato risultante dal conto del bilancio dell'anno precedente (spesa).
- 2) Indicare l'importo definitivo dell'utilizzo del risultato di amministrazione.
- 3) Indicare l'importo complessivo derivante dal riaccentramento dei residui (comprende l'importo dei crediti definitivamente cancellati in quanto assolutamente inesigibili, l'importo dei crediti di dubbia e difficile esazione cancellati, secondo le modalità previste dal principio applicato della contabilità finanziaria 9.2). La voce comprende inoltre le rettifiche in aumento dei residui attivi effettuate a seguito della riscossione di residui attivi cancellati dalle scritture (ad es. in anni precedenti è stato cancellato un residuo attivo in quanto considerato assolutamente inesigibile, in caso di riscossione di tale credito nel corso dell'esercizio cui si riferisce il rendiconto si effettua un riaccentramento dei residui attivi in aumento). Le rettifiche in aumento sono indicate con il segno "+", le rettifiche in riduzione sono indicate con il segno "-".
- 4) Indicare gli accertamenti imputati contabilmente all'esercizio cui il rendiconto si riferisce al netto dei crediti che, in occasione del riaccentramento ordinario dei residui effettuato ai sensi dell'articolo 3, comma 4, risultassero non esigibili e reimputati agli esercizi in cui le obbligazioni risultano esigibili.
- 5) Le maggiori entrate sono indicate con il segno "+", le minori entrate sono indicate con il segno "-".

ALL 2



13/3/13



CONTO DEL BILANCIO - GESTIONE DELLE SPESE ANNO 2020

| MISSIONE<br>PROGRAMMA, TITOLO                                    | DENOMINAZIONE                             | Residui passivi al 1/1/2020<br>(RS)         |  | Pagamenti in c/residui (PR) | Riaccomandamento residui (R) m | Impegni (I) a | Fondo pluriennale vincolato<br>(FPV) b | Economie di competenza<br>(ECP=CP-I-FPV) | Residui passivi da esercizi<br>precedenti (EP=RS-PR+R) |
|--|---|---|--|-----------------------------|--------------------------------|---------------|--|--|--|
|  |   | Previsioni definitive di<br>competenza (CP) | Previsioni definitive di cassa<br>(CS) |                             |                                |               |  |  |  |
| DISAVANZO DI AMMINISTRAZIONE                                     |   | CP  | 0,00                                   |                             |                                |               |  |  |  |
| DISAVANZO DERIVANTE DA DEBITO AUTORIZZATO E<br>NON CONTRATTATO % |   | CP  | 0,00                                   |                             |                                |               |  |  |  |
| <b>MISSIONE 1 Servizi istituzionali, generali e di gestione</b>  |   |   |  |                             |                                |               |  |  |  |
| <b>1-1 Programma 1 Organzi istituzionali</b>                     |   |   |  |                             |                                |               |  |  |  |
| Titolo 1   | Spese correnti                            | RS  | 81.272,57                              | PR                          | 63.327,86                      | R             | -2.284,74                              | ECP                                      | EP   |
|  |   | CP  | 333.054,00                             | PC                          | 268.730,50                     | I             | 298.889,10                             |  | EC   |
|  |   | CS  | 413.326,57                             | TP                          | 332.058,36                     | FPV           | 0,00                                   |  | TR   |
|  |   |   |  |                             |                                |               |  | 34.164,90                                | 15.659,97  |
| Titolo 2   | Spese in conto capitale                   | RS  | 1.192,04                               | PR                          | 1.192,04                       | R             | 0,00                                   | ECP                                      | EP   |
|  |   | CP  | 5.000,00                               | PC                          | 0,00                           | I             | 0,00                                   |  | EC   |
|  |   | CS  | 6.192,04                               | TP                          | 1.192,04                       | FPV           | 0,00                                   |  | TR   |
|  |   |   |  |                             |                                |               |  | 5.000,00                                 | 0,00   |
| Titolo 3   | Spese per incremento attività finanziarie | RS  | 0,00                                   | PR                          | 0,00                           | R             | 0,00                                   | ECP                                      | EP   |
|  |   | CP  | 0,00                                   | PC                          | 0,00                           | I             | 0,00                                   |  | EC   |
|  |   | CS  | 0,00                                   | TP                          | 0,00                           | FPV           | 0,00                                   |  | TR   |
|  |   |   |  |                             |                                |               |  | 0,00                                     | 0,00   |
| Titolo 4   | Rimborso Prestiti                         | RS  | 0,00                                   | PR                          | 0,00                           | R             | 0,00                                   | ECP                                      | EP   |
|  |   | CP  | 0,00                                   | PC                          | 0,00                           | I             | 0,00                                   |  | EC   |
|  |   | CS  | 0,00                                   | TP                          | 0,00                           | FPV           | 0,00                                   |  | TR   |
|  |   |   |  |                             |                                |               |  | 0,00                                     | 0,00   |
| Totale programma   | 1 Organzi istituzionali                   | RS  | 82.464,61                              | PR                          | 64.519,90                      | R             | -2.284,74                              | ECP                                      | EP   |
|  |   | CP  | 338.054,00                             | PC                          | 268.730,50                     | I             | 298.889,10                             |  | EC   |
|  |   | CS  | 419.518,61                             | TP                          | 333.250,40                     | FPV           | 0,00                                   |  | TR   |
|  |   |   |  |                             |                                |               |  | 39.164,90                                | 15.659,97  |
| <b>1-2 Programma 2 Segreteria Generale</b>                       |   |   |  |                             |                                |               |  |  |  |
| Titolo 1   | Spese correnti                            | RS  | 114.574,72                             | PR                          | 82.844,32                      | R             | -7.485,59                              | ECP                                      | EP   |
|  |   | CP  | 851.548,50                             | PC                          | 645.290,49                     | I             | 770.741,38                             |  | EC   |
|  |   | CS  | 966.123,22                             | TP                          | 728.134,81                     | FPV           | 0,00                                   |  | TR   |
|  |   |   |  |                             |                                |               |  | 80.807,12                                | 24.244,81  |
| Titolo 2   | Spese in conto capitale                   | RS  | 0,00                                   | PR                          | 0,00                           | R             | 0,00                                   | ECP                                      | EP   |
|  |   | CP  | 0,00                                   | PC                          | 0,00                           | I             | 0,00                                   |  | EC   |
|  |   | CS  | 0,00                                   | TP                          | 0,00                           | FPV           | 0,00                                   |  | TR   |
|  |   |   |  |                             |                                |               |  | 0,00                                     | 0,00   |
| Titolo 3   | Spese per incremento attività finanziarie | RS  | 0,00                                   | PR                          | 0,00                           | R             | 0,00                                   | ECP                                      | EP   |
|  |   | CP  | 0,00                                   | PC                          | 0,00                           | I             | 0,00                                   |  | EC   |
|  |   | CS  | 0,00                                   | TP                          | 0,00                           | FPV           | 0,00                                   |  | TR   |
|  |   |   |  |                             |                                |               |  | 0,00                                     | 0,00   |

14/313

ALLA

| MISSIONE,<br>PROGRAMMA, TITOLO  | DENOMINAZIONE | Residui passivi al 1/1/2020              |    | Pagamenti in c/residui (PR)    |    | Riaccertamento residui (R) (1) |     | Residui passivi da esercizi precedenti (EP=RS-PR+R)  |    |
|---|---------------|--|----|--------------------------------|----|--------------------------------|-----|--|----|
|   |               | Previsioni definitive di competenza (CP) |    | Pagamenti in c/competenza (PC) |    | Impegni (I) (2)                |     | Residui passivi da esercizio di competenza (EC=L-PC) |    |
|   |               | RS                                       | CP | RS                             | CP | RS                             | CP  | RS   | CP |
|   |               | CS                                       | CS | TP                             | TP | FPV                            | FPV | TR   | TR |
| <b>TITOLO 4</b><br><b>Rimborso Prestiti</b>   |               |  |    |                                |    |                                |     |  |    |
|   |               | RS                                       | CP | PR                             | PC | R                              | R   | EP   | EP |
|   |               | CS                                       | CS | TP                             | TP | FPV                            | FPV | TR   | TR |
| <b>TITOLO 2</b><br><b>Totale programma 2 Segreteria generale</b>                          |               |  |    |                                |    |                                |     |  |    |
|   |               | RS                                       | CP | PR                             | PC | R                              | R   | EP   | EP |
|   |               | CS                                       | CS | TP                             | TP | FPV                            | FPV | TR   | TR |
| <b>1-3 Programma 3 Gestione economica, finanziaria, programmazione, provveditorato</b>    |               |  |    |                                |    |                                |     |  |    |
| <b>TITOLO 1</b><br><b>Spese correnti</b>  |               |  |    |                                |    |                                |     |  |    |
|   |               | RS                                       | CP | PR                             | PC | R                              | R   | EP   | EP |
|   |               | CS                                       | CS | TP                             | TP | FPV                            | FPV | TR   | TR |
| <b>TITOLO 2</b><br><b>Spese in conto capitale</b>   |               |  |    |                                |    |                                |     |  |    |
|   |               | RS                                       | CP | PR                             | PC | R                              | R   | EP   | EP |
|   |               | CS                                       | CS | TP                             | TP | FPV                            | FPV | TR   | TR |
| <b>TITOLO 3</b><br><b>Spese per incremento attività finanziarie</b>                       |               |  |    |                                |    |                                |     |  |    |
|   |               | RS                                       | CP | PR                             | PC | R                              | R   | EP   | EP |
|   |               | CS                                       | CS | TP                             | TP | FPV                            | FPV | TR   | TR |
| <b>TITOLO 4</b><br><b>Rimborso Prestiti</b>   |               |  |    |                                |    |                                |     |  |    |
|   |               | RS                                       | CP | PR                             | PC | R                              | R   | EP   | EP |
|   |               | CS                                       | CS | TP                             | TP | FPV                            | FPV | TR   | TR |
| <b>Totale programma 3 Gestione economica, finanziaria, programmazione, provveditorato</b> |               |  |    |                                |    |                                |     |  |    |
|   |               | RS                                       | CP | PR                             | PC | R                              | R   | EP   | EP |
|   |               | CS                                       | CS | TP                             | TP | FPV                            | FPV | TR   | TR |
| <b>1-4 Programma 4 Gestione delle entrate tributarie e servizi fiscali</b>                |               |  |    |                                |    |                                |     |  |    |
| <b>TITOLO 1</b><br><b>Spese correnti</b>  |               |  |    |                                |    |                                |     |  |    |
|   |               | RS                                       | CP | PR                             | PC | R                              | R   | EP   | EP |
|   |               | CS                                       | CS | TP                             | TP | FPV                            | FPV | TR   | TR |
| <b>TITOLO 2</b><br><b>Spese in conto capitale</b>   |               |  |    |                                |    |                                |     |  |    |
|   |               | RS                                       | CP | PR                             | PC | R                              | R   | EP   | EP |
|   |               | CS                                       | CS | TP                             | TP | FPV                            | FPV | TR   | TR |

ALLA

15/3/13



CONTO DEL BILANCIO - GESTIONE DELLE SPESE ANNO 2020

| MISSIONE,<br>PROGRAMMA, TITOLO | DENOMINAZIONE   | Residui passivi al 1/1/2020 (RS)         |  | Pagamenti in c/residui (PR)    |                                      | Riaccertamento residui (R) (1) |                                       | Economie di competenza (ECP=CP-I-FPV) |  | Residui passivi da esercizi precedenti (EP=RS-PR+R)  |  |
|--------------------------------|---|--|--|--------------------------------|--------------------------------------|--------------------------------|---------------------------------------|---------------------------------------|--|--|--|
|                                |   | Previsioni definitive di competenza (CP) | Previsioni definitive di cassa (CS)    | Pagamenti in c/competenza (PC) | Totale pagamenti (TP=PR+PC)          | Impegni (I) (2)                | Fondo pluriennale vincolato (FPV) (3) |                                       |  | Residui passivi da esercizio di competenza (EC=L-PC) | Totale residui passivi da riportare (TR=EP+EC) |
| Titolo 1                       | Spese correnti  | RS<br>CP<br>CS                           | 150.463,42<br>189.252,12<br>339.715,54 | PR<br>PC<br>TP                 | 73.227,34<br>80.439,08<br>153.666,42 | R<br>I<br>FPV                  | -19.151,30<br>117.247,90<br>0,00      |                                       |  | EP<br>EC<br>TR                                       | 58.084,78<br>36.808,82<br>94.893,60            |
| Titolo 2                       | Spese in conto capitale                                       | RS<br>CP<br>CS                           | 6.744,33<br>240.000,00<br>246.744,33   | PR<br>PC<br>TP                 | 4.899,24<br>5.000,00<br>9.899,24     | R<br>I<br>FPV                  | -1.785,60<br>5.000,00<br>0,00         |                                       |  | EP<br>EC<br>TR                                       | 59,49<br>0,00<br>59,49                         |
| Titolo 3                       | Spese per incremento attività finanziarie                     | RS<br>CP<br>CS                           | 0,00<br>0,00<br>0,00                   | PR<br>PC<br>TP                 | 0,00<br>0,00<br>0,00                 | R<br>I<br>FPV                  | 0,00<br>0,00<br>0,00                  |                                       |  | EP<br>EC<br>TR                                       | 0,00<br>0,00<br>0,00                           |
| Titolo 4                       | Rimborso Prestiti   | RS<br>CP<br>CS                           | 0,00<br>0,00<br>0,00                   | PR<br>PC<br>TP                 | 0,00<br>0,00<br>0,00                 | R<br>I<br>FPV                  | 0,00<br>0,00<br>0,00                  |                                       |  | EP<br>EC<br>TR                                       | 0,00<br>0,00<br>0,00                           |
| Totale programma               | 6 Ufficio tecnico   | RS<br>CP<br>CS                           | 157.207,75<br>429.252,12<br>586.459,87 | PR<br>PC<br>TP                 | 78.126,58<br>85.439,08<br>163.565,66 | R<br>I<br>FPV                  | -20.936,90<br>122.247,90<br>0,00      |                                       |  | EP<br>EC<br>TR                                       | 58.144,27<br>36.808,82<br>94.953,09            |
| 1-7 Programma                  | 7 Elezioni e consultazioni popolari - Anagrafe e stato civile | RS<br>CP<br>CS                           | 7.472,57<br>538.795,00<br>546.267,57   | PR<br>PC<br>TP                 | 1.162,47<br>422.997,55<br>424.160,02 | R<br>I<br>FPV                  | -5.408,65<br>431.354,35<br>0,00       |                                       |  | EP<br>EC<br>TR                                       | 901,45<br>8.356,80<br>9.258,25                 |
| Titolo 1                       | Spese correnti  | RS<br>CP<br>CS                           | 7.472,57<br>538.795,00<br>546.267,57   | PR<br>PC<br>TP                 | 1.162,47<br>422.997,55<br>424.160,02 | R<br>I<br>FPV                  | -5.408,65<br>431.354,35<br>0,00       |                                       |  | EP<br>EC<br>TR                                       | 901,45<br>8.356,80<br>9.258,25                 |
| Titolo 2                       | Spese in conto capitale                                       | RS<br>CP<br>CS                           | 0,00<br>0,00<br>0,00                   | PR<br>PC<br>TP                 | 0,00<br>0,00<br>0,00                 | R<br>I<br>FPV                  | 0,00<br>0,00<br>0,00                  |                                       |  | EP<br>EC<br>TR                                       | 0,00<br>0,00<br>0,00                           |
| Titolo 3                       | Spese per incremento attività finanziarie                     | RS<br>CP<br>CS                           | 0,00<br>0,00<br>0,00                   | PR<br>PC<br>TP                 | 0,00<br>0,00<br>0,00                 | R<br>I<br>FPV                  | 0,00<br>0,00<br>0,00                  |                                       |  | EP<br>EC<br>TR                                       | 0,00<br>0,00<br>0,00                           |
| Titolo 4                       | Rimborso Prestiti   | RS<br>CP<br>CS                           | 0,00<br>0,00<br>0,00                   | PR<br>PC<br>TP                 | 0,00<br>0,00<br>0,00                 | R<br>I<br>FPV                  | 0,00<br>0,00<br>0,00                  |                                       |  | EP<br>EC<br>TR                                       | 0,00<br>0,00<br>0,00                           |

ALLA

1A/313

CONTO DEL BILANCIO - GESTIONE DELLE SPESE ANNO 2020

Allegato n.10 - Rendiconto della gestione

| MISSIONE<br>PROGRAMMA, TITOLO | DENOMINAZIONE  | Residui passivi al 1/1/2020 (RS)              |                                     | Pagamenti in c/residui (PR)          |                             | Riaccertamento residui (R) |                                      | Residui passivi da esercizi precedenti (EP=RS-PR+R)    |  |                                |
|-------------------------------|--|---|-------------------------------------|--------------------------------------|-----------------------------|----------------------------|--------------------------------------|--|--|--------------------------------|
|                               |  | Previsioni definitive di competenza (CP)      | Previsioni definitive di cassa (CS) | Pagamenti in c/competenza (PC)       | Totale pagamenti (TP=PR+PC) | Impegni (I)                | Fondo pluriennale vincolato (FPV) ex | Residui passivi da esercizio di competenza (EC=CP-IPV) | Totale residui passivi da riportare (TR=EP+EC) |                                |
| <b>Totale programma</b>       | <b>7 Elezioni e consultazioni popolari - Anagrafe e stato civile</b> | RS 7.472,57<br>CP 539.795,00<br>CS 546.267,57 | PR PC TP                            | 1.162,47<br>422.997,55<br>424.160,02 | R I FPV                     | -5.408,65<br>1<br>0,00     | ECP                                  | 107.440,65   | EP EC TR                                       | 901,45<br>8.356,90<br>9.258,35 |
| <b>1 - 8 Programma</b>        | <b>8 Statistica e sistemi informativi</b>                            |   |                                     |                                      |                             |                            |                                      |  |  |                                |
| <b>TITOLO 1</b>               | <b>Spese correnti</b>  | RS 0,00<br>CP 0,00<br>CS 0,00                 | PR PC TP                            | 0,00<br>0,00<br>0,00                 | R I FPV                     | 0,00<br>1<br>0,00          | ECP                                  | 0,00   | EP EC TR                                       | 0,00<br>0,00<br>0,00           |
| <b>TITOLO 2</b>               | <b>Spese in conto capitale</b>                                       | RS 0,00<br>CP 0,00<br>CS 0,00                 | PR PC TP                            | 0,00<br>0,00<br>0,00                 | R I FPV                     | 0,00<br>1<br>0,00          | ECP                                  | 0,00   | EP EC TR                                       | 0,00<br>0,00<br>0,00           |
| <b>TITOLO 3</b>               | <b>Spese per incremento attività finanziarie</b>                     | RS 0,00<br>CP 0,00<br>CS 0,00                 | PR PC TP                            | 0,00<br>0,00<br>0,00                 | R I FPV                     | 0,00<br>1<br>0,00          | ECP                                  | 0,00   | EP EC TR                                       | 0,00<br>0,00<br>0,00           |
| <b>TITOLO 4</b>               | <b>Rimborso Prestiti</b>   | RS 0,00<br>CP 0,00<br>CS 0,00                 | PR PC TP                            | 0,00<br>0,00<br>0,00                 | R I FPV                     | 0,00<br>1<br>0,00          | ECP                                  | 0,00   | EP EC TR                                       | 0,00<br>0,00<br>0,00           |
| <b>Totale programma</b>       | <b>8 Statistica e sistemi informativi</b>                            | RS 0,00<br>CP 0,00<br>CS 0,00                 | PR PC TP                            | 0,00<br>0,00<br>0,00                 | R I FPV                     | 0,00<br>1<br>0,00          | ECP                                  | 0,00   | EP EC TR                                       | 0,00<br>0,00<br>0,00           |
| <b>1 - 8 Programma</b>        | <b>9 Assistenza tecnico-amministrativa agli enti locali</b>          |   |                                     |                                      |                             |                            |                                      |  |  |                                |
| <b>TITOLO 1</b>               | <b>Spese correnti</b>  | RS 0,00<br>CP 0,00<br>CS 0,00                 | PR PC TP                            | 0,00<br>0,00<br>0,00                 | R I FPV                     | 0,00<br>1<br>0,00          | ECP                                  | 0,00   | EP EC TR                                       | 0,00<br>0,00<br>0,00           |
| <b>TITOLO 2</b>               | <b>Spese in conto capitale</b>                                       | RS 0,00<br>CP 0,00<br>CS 0,00                 | PR PC TP                            | 0,00<br>0,00<br>0,00                 | R I FPV                     | 0,00<br>1<br>0,00          | ECP                                  | 0,00   | EP EC TR                                       | 0,00<br>0,00<br>0,00           |
| <b>TITOLO 3</b>               | <b>Spese per incremento attività finanziarie</b>                     | RS 0,00<br>CP 0,00<br>CS 0,00                 | PR PC TP                            | 0,00<br>0,00<br>0,00                 | R I FPV                     | 0,00<br>1<br>0,00          | ECP                                  | 0,00   | EP EC TR                                       | 0,00<br>0,00<br>0,00           |

18/313

ALL 1

CONTO DEL BILANCIO - GESTIONE DELLE SPESE ANNO 2020

| MISSIONE,<br>PROGRAMMA, TITOLO | DENOMINAZIONE  | Residui passivi al 1/1/2020              |  | Pagamenti in c/residui (PR)    |  | Rilasciamento residui (R) (1)         |   | Economie di competenza (ECP=CP-I-FPV) |            | Residui passivi da esercizi precedenti (EP=RS-PR+R)  |                                       |
|--------------------------------|--|--|--|--------------------------------|--|---------------------------------------|---|---------------------------------------|------------|--|---------------------------------------|
|                                |  | Previsioni definitive di competenza (CP) |  | Pagamenti in c/competenza (PC) |  | Impegni (I) (2)                       |   |                                       |            | Residui passivi da esercizio di competenza (EC=L-PC) |                                       |
|                                |  | Previsioni definitive di cassa (CS)      |  | Totale pagamenti (TP=PR+PC)    |  | Fondo pluriennale vincolato (FPV) (3) |   |                                       |            | Totale residui passivi da riportare (TR=EP+EC)       |                                       |
| Titolo 4                       | Rimborso Prestiti                                    | RS<br>CP<br>CS                           | 0,00<br>0,00<br>0,00                     | PR<br>PC<br>TP                 | 0,00<br>0,00<br>0,00                   | R<br>I<br>FPV                         | 0,00<br>0,00<br>0,00                    | ECP                                   | 0,00       | EP<br>EC<br>TR                                       | 0,00<br>0,00<br>0,00                  |
| Totale programma               | 9 Assistenza tecnico-amministrativa agli enti locali | RS<br>CP<br>CS                           | 0,00<br>40.000,00<br>40.000,00           | PR<br>PC<br>TP                 | 0,00<br>34.159,72<br>34.159,72         | R<br>I<br>FPV                         | 0,00<br>39.219,95<br>0,00               | ECP                                   | 780,05     | EP<br>EC<br>TR                                       | 0,00<br>5.060,23<br>5.060,23          |
| 1 - 10                         | Programma 10 Risorse umane                           |  |  |                                |  |                                       |   |                                       |            |  |                                       |
| Titolo 1                       | Spese correnti                                       | RS<br>CP<br>CS                           | 0,00<br>40.000,00<br>40.000,00           | PR<br>PC<br>TP                 | 0,00<br>34.159,72<br>34.159,72         | R<br>I<br>FPV                         | 0,00<br>39.219,95<br>0,00               | ECP                                   | 780,05     | EP<br>EC<br>TR                                       | 0,00<br>5.060,23<br>5.060,23          |
| Titolo 2                       | Spese in conto capitale                              | RS<br>CP<br>CS                           | 0,00<br>0,00<br>0,00                     | PR<br>PC<br>TP                 | 0,00<br>0,00<br>0,00                   | R<br>I<br>FPV                         | 0,00<br>0,00<br>0,00                    | ECP                                   | 0,00       | EP<br>EC<br>TR                                       | 0,00<br>0,00<br>0,00                  |
| Titolo 3                       | Spese per incremento attività finanziarie            | RS<br>CP<br>CS                           | 0,00<br>0,00<br>0,00                     | PR<br>PC<br>TP                 | 0,00<br>0,00<br>0,00                   | R<br>I<br>FPV                         | 0,00<br>0,00<br>0,00                    | ECP                                   | 0,00       | EP<br>EC<br>TR                                       | 0,00<br>0,00<br>0,00                  |
| Titolo 4                       | Rimborso Prestiti                                    | RS<br>CP<br>CS                           | 0,00<br>0,00<br>0,00                     | PR<br>PC<br>TP                 | 0,00<br>0,00<br>0,00                   | R<br>I<br>FPV                         | 0,00<br>0,00<br>0,00                    | ECP                                   | 0,00       | EP<br>EC<br>TR                                       | 0,00<br>0,00<br>0,00                  |
| Totale programma               | 10 Risorse umane                                     | RS<br>CP<br>CS                           | 0,00<br>40.000,00<br>40.000,00           | PR<br>PC<br>TP                 | 0,00<br>34.159,72<br>34.159,72         | R<br>I<br>FPV                         | 0,00<br>39.219,95<br>0,00               | ECP                                   | 780,05     | EP<br>EC<br>TR                                       | 0,00<br>5.060,23<br>5.060,23          |
| 1 - 11                         | Programma 11 Altri servizi generali                  |  |  |                                |  |                                       |   |                                       |            |  |                                       |
| Titolo 1                       | Spese correnti                                       | RS<br>CP<br>CS                           | 622.160,11<br>565.861,42<br>1.188.021,53 | PR<br>PC<br>TP                 | 251.405,52<br>177.199,88<br>428.605,40 | R<br>I<br>FPV                         | -253.395,98<br>239.733,00<br>189.171,18 | ECP                                   | 156.957,24 | EP<br>EC<br>TR                                       | 117.359,20<br>62.533,12<br>179.892,32 |
| Titolo 2                       | Spese in conto capitale                              | RS<br>CP<br>CS                           | 4.320,31<br>4.000,00<br>8.320,31         | PR<br>PC<br>TP                 | 4.320,14<br>4.000,00<br>8.320,14       | R<br>I<br>FPV                         | -0,17<br>4.000,00<br>0,00               | ECP                                   | 0,00       | EP<br>EC<br>TR                                       | 0,00<br>0,00<br>0,00                  |

ALLA

13/313

CONTO DEL BILANCIO - GESTIONE DELLE SPESE ANNO 2020

| MISSIONE,<br>PROGRAMMA, TITOLO | DENOMINAZIONE                                 | Residui passivi al 1/1/2020<br>(RS)         |  | Pagamenti in c/residui (PR) | Riaccredito residui (R) | Impegni (I) (a) | Economie di competenza<br>(ECP=CP-I-FPV) | Residui passivi da esercizi<br>precedenti (EP=RS-PR+R) |                                   |  |
|--------------------------------|---|---|--|-----------------------------|-------------------------|-----------------|--|--|-----------------------------------|--|
|                                |   | Previsioni definitive di<br>competenza (CP) | Previsioni definitive di cassa<br>(CS) |                             |                         |                 |  |  | Pagamenti in c/competenza<br>(PC) | Fondo pluriennale vincolato<br>(FPV) (a) |
| Titolo 3                       | Spese per incremento attività finanziarie     | RS  | 0,00                                   | PR                          | 0,00                    | R               | 0,00                                     | EP   |                                   |  |
|                                |   | CP  | 0,00                                   | PC                          | 0,00                    | I               | 0,00                                     | EC   |                                   |  |
|                                |   | CS  | 0,00                                   | TP                          | 0,00                    | FPV             | 0,00                                     | TR   |                                   |  |
| Titolo 4                       | Rimborso Prestiti                             | RS  | 0,00                                   | PR                          | 0,00                    | R               | 0,00                                     | EP   |                                   |  |
|                                |   | CP  | 0,00                                   | PC                          | 0,00                    | I               | 0,00                                     | EC   |                                   |  |
|                                |   | CS  | 0,00                                   | TP                          | 0,00                    | FPV             | 0,00                                     | TR   |                                   |  |
| Totale programma               | 11 Altri servizi generali                     | RS  | 626.480,42                             | PR                          | 255.725,66              | R               | -253.395,56                              | EP   |                                   |  |
|                                |   | CP  | 569.981,42                             | PC                          | 181.199,88              | I               | 243.733,00                               | EC   |                                   |  |
|                                |   | CS  | 1.196.341,84                           | TP                          | 436.925,54              | FPV             | 169.171,18                               | TR   |                                   |  |
| TOTALE MISSIONE 1              | Servizi istituzionali, generali e di gestione | RS  | 1.828.932,17                           | PR                          | 1.070.623,09            | R               | -469.730,32                              | EP   |                                   |  |
|                                |   | CP  | 5.562.238,26                           | PC                          | 2.504.189,69            | I               | 3.623.871,44                             | EC   |                                   |  |
|                                |   | CS  | 8.190.170,43                           | TP                          | 3.574.812,78            | FPV             | 1.034.722,84                             | TR   |                                   |  |
| MISSIONE 2                     | Giustizia                                     | 2-1 Programma 1 Uffici giudiziari           |  |                             |                         |                 |  |  |                                   |  |
|                                |   | Titolo 1                                    | Spese correnti                         | RS                          | 0,00                    | PR              | 0,00                                     | R  | 0,00                              | EP                                       |
|                                |   |   |  | CP                          | 0,00                    | PC              | 0,00                                     | I  | 0,00                              | EC                                       |
| CS                             | 0,00  |   |  | TP                          | 0,00                    | FPV             | 0,00                                     | TR   |                                   |  |
| Titolo 2                       | Spese in conto capitale                       | RS  | 5.291,80                               | PR                          | 0,00                    | R               | -5.291,80                                | EP   |                                   |  |
|                                |   | CP  | 0,00                                   | PC                          | 0,00                    | I               | 0,00                                     | EC   |                                   |  |
|                                |   | CS  | 5.291,80                               | TP                          | 0,00                    | FPV             | 0,00                                     | TR   |                                   |  |
| Titolo 3                       | Spese per incremento attività finanziarie     | RS  | 0,00                                   | PR                          | 0,00                    | R               | 0,00                                     | EP   |                                   |  |
|                                |   | CP  | 0,00                                   | PC                          | 0,00                    | I               | 0,00                                     | EC   |                                   |  |
|                                |   | CS  | 0,00                                   | TP                          | 0,00                    | FPV             | 0,00                                     | TR   |                                   |  |
| Titolo 4                       | Rimborso Prestiti                             | RS  | 0,00                                   | PR                          | 0,00                    | R               | 0,00                                     | EP   |                                   |  |
|                                |   | CP  | 0,00                                   | PC                          | 0,00                    | I               | 0,00                                     | EC   |                                   |  |
|                                |   | CS  | 0,00                                   | TP                          | 0,00                    | FPV             | 0,00                                     | TR   |                                   |  |
| Totale programma               | 1 Uffici giudiziari                           | RS  | 5.291,80                               | PR                          | 0,00                    | R               | -5.291,80                                | EP   |                                   |  |
|                                |   | CP  | 0,00                                   | PC                          | 0,00                    | I               | 0,00                                     | EC   |                                   |  |
|                                |   | CS  | 5.291,80                               | TP                          | 0,00                    | FPV             | 0,00                                     | TR   |                                   |  |

20/313

ALLA

CONTO DEL BILANCIO - GESTIONE DELLE SPESE ANNO 2020

Allegato n.10 - Rendiconto della gestione

| MISSIONE,<br>PROGRAMMA, TITOLO                               | DENOMINAZIONE | Residui passivi al 1/1/2020 (RS)         |              | Pagamenti in c/residui (PR)    |            | Riaccertamento residui (R) (1)        |            | Residui passivi da esercizi precedenti (EP=RS-PR+R)  |           |
|--|---------------|--|--------------|--------------------------------|------------|---------------------------------------|------------|--|-----------|
|  |               | Previsioni definitive di competenza (CP) |              | Pagamenti in c/competenza (PC) |            | Impegni (I) (2)                       |            | Residui passivi da esercizio di competenza (EC=L-PC) |           |
|  |               | Previsioni definitive di cassa (CS)      |              | Totale pagamenti (TP=PR+PC)    |            | Fondo pluriennale vincolato (FPV) (3) |            | Totale residui passivi da riportare (TR=EP+EC)       |           |
| <b>2-2 Programma 2 Casa circondariale e altri servizi</b>    |               |  |              |                                |            |                                       |            |  |           |
| Titolo 1   |               |  |              |                                |            |                                       |            |  |           |
| Spese correnti   |               |  |              |                                |            |                                       |            |  |           |
|  |               | RS                                       | 0,00         | PR                             | 0,00       | R                                     | 0,00       | EP   | 0,00      |
|  |               | CP                                       | 0,00         | PC                             | 0,00       | I                                     | 0,00       | EC   | 0,00      |
|  |               | CS                                       | 0,00         | TP                             | 0,00       | FPV                                   | 0,00       | TR   | 0,00      |
| Titolo 2   |               |  |              |                                |            |                                       |            |  |           |
| Spese in conto capitale                                      |               |  |              |                                |            |                                       |            |  |           |
|  |               | RS                                       | 0,00         | PR                             | 0,00       | R                                     | 0,00       | EP   | 0,00      |
|  |               | CP                                       | 0,00         | PC                             | 0,00       | I                                     | 0,00       | EC   | 0,00      |
|  |               | CS                                       | 0,00         | TP                             | 0,00       | FPV                                   | 0,00       | TR   | 0,00      |
| Titolo 3   |               |  |              |                                |            |                                       |            |  |           |
| Spese per incremento attività finanziarie                    |               |  |              |                                |            |                                       |            |  |           |
|  |               | RS                                       | 0,00         | PR                             | 0,00       | R                                     | 0,00       | EP   | 0,00      |
|  |               | CP                                       | 0,00         | PC                             | 0,00       | I                                     | 0,00       | EC   | 0,00      |
|  |               | CS                                       | 0,00         | TP                             | 0,00       | FPV                                   | 0,00       | TR   | 0,00      |
| Titolo 4   |               |  |              |                                |            |                                       |            |  |           |
| Rimborso Prestiti  |               |  |              |                                |            |                                       |            |  |           |
|  |               | RS                                       | 0,00         | PR                             | 0,00       | R                                     | 0,00       | EP   | 0,00      |
|  |               | CP                                       | 0,00         | PC                             | 0,00       | I                                     | 0,00       | EC   | 0,00      |
|  |               | CS                                       | 0,00         | TP                             | 0,00       | FPV                                   | 0,00       | TR   | 0,00      |
| <b>Totale programma 2 Casa circondariale e altri servizi</b> |               |  |              |                                |            |                                       |            |  |           |
|  |               | RS                                       | 0,00         | PR                             | 0,00       | R                                     | 0,00       | EP   | 0,00      |
|  |               | CP                                       | 0,00         | PC                             | 0,00       | I                                     | 0,00       | EC   | 0,00      |
|  |               | CS                                       | 0,00         | TP                             | 0,00       | FPV                                   | 0,00       | TR   | 0,00      |
| <b>TOTALE MISSIONE 2 Giustizia</b>                           |               |  |              |                                |            |                                       |            |  |           |
|  |               | RS                                       | 5.291,80     | PR                             | 0,00       | R                                     | -5.291,80  | EP   | 0,00      |
|  |               | CP                                       | 0,00         | PC                             | 0,00       | I                                     | 0,00       | EC   | 0,00      |
|  |               | CS                                       | 5.291,80     | TP                             | 0,00       | FPV                                   | 0,00       | TR   | 0,00      |
| <b>MISSIONE 3 Ordine pubblico e sicurezza</b>                |               |  |              |                                |            |                                       |            |  |           |
| <b>3-1 Programma 1 Polizia locale e amministrativa</b>       |               |  |              |                                |            |                                       |            |  |           |
| Titolo 1   |               |  |              |                                |            |                                       |            |  |           |
| Spese correnti   |               |  |              |                                |            |                                       |            |  |           |
|  |               | RS                                       | 250.716,18   | PR                             | 176.088,39 | R                                     | -74.627,79 | EP   | 0,00      |
|  |               | CP                                       | 863.783,02   | PC                             | 684.587,82 | I                                     | 748.064,49 | EC   | 63.476,67 |
|  |               | CS                                       | 1.114.499,20 | TP                             | 860.676,21 | FPV                                   | 0,00       | TR   | 63.476,67 |
| Titolo 2   |               |  |              |                                |            |                                       |            |  |           |
| Spese in conto capitale                                      |               |  |              |                                |            |                                       |            |  |           |
|  |               | RS                                       | 24.434,78    | PR                             | 14.434,78  | R                                     | -10.000,00 | EP   | 0,00      |
|  |               | CP                                       | 10.000,00    | PC                             | 0,00       | I                                     | 7.030,82   | EC   | 7.030,82  |
|  |               | CS                                       | 34.434,78    | TP                             | 14.434,78  | FPV                                   | 0,00       | TR   | 7.030,82  |
| Titolo 3   |               |  |              |                                |            |                                       |            |  |           |
| Spese per incremento attività finanziarie                    |               |  |              |                                |            |                                       |            |  |           |
|  |               | RS                                       | 0,00         | PR                             | 0,00       | R                                     | 0,00       | EP   | 0,00      |

ALLA  
CN  
21/313



CONTO DEL BILANCIO - GESTIONE DELLE SPESE ANNO 2020

| MISSIONE,<br>PROGRAMMA, TITOLO | DENOMINAZIONE  | Residui passivi al 1/1/2020<br>(RS)         |  | Pagamenti in c/residui (PR)       |                                | Riaccredito residui (R) |                                      | Residui passivi da esercizi<br>precedenti (EP=RS-PR+R) |  |   |
|--------------------------------|--|---|--|-----------------------------------|--------------------------------|-------------------------|--------------------------------------|--|--|---|
|                                |  | Previsioni definitive di<br>competenza (CP) | Previsioni definitive di cassa<br>(CS) | Pagamenti in c/competenza<br>(PC) | Totale pagamenti<br>(TP=PR+PC) | Impegni (I)             | Fondo pluriennale vincolato<br>(FPV) | Economie di competenza<br>(ECP=CP-I-FPV)               | Residui passivi da esercizi di<br>competenza (EC=I-PC) | Totale residui passivi da<br>riportare (TR=EP+EC) |
|                                |  | CP  | CS                                     | PC                                | TP                             | I                       | FPV                                  | ECP  | EC   | TR  |
|                                |  | 0,00  | 0,00                                   | 0,00                              | 0,00                           | 0,00                    | 0,00                                 | 0,00   | 0,00   | 0,00  |
|                                |  | RS  | CP                                     | PR                                | PC                             | R                       | I                                    | 0,00   | EC   | EP  |
|                                |  | 0,00  | 0,00                                   | 0,00                              | 0,00                           | 0,00                    | 0,00                                 | ECP  | 0,00   | 0,00  |
|                                |  | CS  | 0,00                                   | TP                                | 0,00                           | FPV                     | 0,00                                 | 0,00   | TR   | 0,00  |
|                                |  | 0,00  | 0,00                                   | 0,00                              | 0,00                           | 0,00                    | 0,00                                 | 0,00   | 0,00   | 0,00  |
| <b>Totale programma</b>        | <b>1 Polizia locale e amministrativa</b>                 | RS  | 275.150,96                             | PR                                | 190.523,17                     | R                       | -84.627,79                           | ECP  | 118.687,71   | EP  |
|                                |  | CP  | 873.783,02                             | PC                                | 664.587,82                     | I                       | 755.095,31                           | 0,00   | EC   | 70.507,49   |
|                                |  | CS  | 1.148.933,98                           | TP                                | 875.110,99                     | FPV                     | 0,00                                 | 0,00   | TR   | 70.507,49   |
| <b>3 - 2</b>                   | <b>Programma 2 Sistema integrato di sicurezza urbana</b> |   |  |                                   |                                |                         |                                      |  |  |   |
|                                | <b>TITOLO 1</b>  |   |  |                                   |                                |                         |                                      |  |  |   |
|                                | <b>Spese correnti</b>                                    | RS  | 0,00                                   | PR                                | 0,00                           | R                       | 0,00                                 | 0,00   | EP   | 0,00  |
|                                |  | CP  | 0,00                                   | PC                                | 0,00                           | I                       | 0,00                                 | ECP  | 0,00   | 0,00  |
|                                |  | CS  | 0,00                                   | TP                                | 0,00                           | FPV                     | 0,00                                 | 0,00   | TR   | 0,00  |
|                                |  | 0,00  | 0,00                                   | 0,00                              | 0,00                           | 0,00                    | 0,00                                 | 0,00   | 0,00   | 0,00  |
|                                | <b>TITOLO 2</b>  |   |  |                                   |                                |                         |                                      |  |  |   |
|                                | <b>Spese in conto capitale</b>                           | RS  | 0,00                                   | PR                                | 0,00                           | R                       | 0,00                                 | 0,00   | EP   | 0,00  |
|                                |  | CP  | 0,00                                   | PC                                | 0,00                           | I                       | 0,00                                 | ECP  | 0,00   | 0,00  |
|                                |  | CS  | 0,00                                   | TP                                | 0,00                           | FPV                     | 0,00                                 | 0,00   | TR   | 0,00  |
|                                |  | 0,00  | 0,00                                   | 0,00                              | 0,00                           | 0,00                    | 0,00                                 | 0,00   | 0,00   | 0,00  |
|                                | <b>TITOLO 3</b>  |   |  |                                   |                                |                         |                                      |  |  |   |
|                                | <b>Spese per incremento attività finanziarie</b>         | RS  | 0,00                                   | PR                                | 0,00                           | R                       | 0,00                                 | 0,00   | EP   | 0,00  |
|                                |  | CP  | 0,00                                   | PC                                | 0,00                           | I                       | 0,00                                 | ECP  | 0,00   | 0,00  |
|                                |  | CS  | 0,00                                   | TP                                | 0,00                           | FPV                     | 0,00                                 | 0,00   | TR   | 0,00  |
|                                |  | 0,00  | 0,00                                   | 0,00                              | 0,00                           | 0,00                    | 0,00                                 | 0,00   | 0,00   | 0,00  |
|                                | <b>TITOLO 4</b>  |   |  |                                   |                                |                         |                                      |  |  |   |
|                                | <b>Rimborso Prestiti</b>                                 | RS  | 0,00                                   | PR                                | 0,00                           | R                       | 0,00                                 | 0,00   | EP   | 0,00  |
|                                |  | CP  | 0,00                                   | PC                                | 0,00                           | I                       | 0,00                                 | ECP  | 0,00   | 0,00  |
|                                |  | CS  | 0,00                                   | TP                                | 0,00                           | FPV                     | 0,00                                 | 0,00   | TR   | 0,00  |
|                                |  | 0,00  | 0,00                                   | 0,00                              | 0,00                           | 0,00                    | 0,00                                 | 0,00   | 0,00   | 0,00  |
| <b>Totale programma</b>        | <b>2 Sistema integrato di sicurezza urbana</b>           | RS  | 0,00                                   | PR                                | 0,00                           | R                       | 0,00                                 | 0,00   | EP   | 0,00  |
|                                |  | CP  | 0,00                                   | PC                                | 0,00                           | I                       | 0,00                                 | ECP  | 0,00   | 0,00  |
|                                |  | CS  | 0,00                                   | TP                                | 0,00                           | FPV                     | 0,00                                 | 0,00   | TR   | 0,00  |
|                                |  | 0,00  | 0,00                                   | 0,00                              | 0,00                           | 0,00                    | 0,00                                 | 0,00   | 0,00   | 0,00  |
| <b>TOTALE MISSIONE 3</b>       | <b>Ordine pubblico e sicurezza</b>                       | RS  | 275.150,96                             | PR                                | 190.523,17                     | R                       | -84.627,79                           | ECP  | 118.687,71   | EP  |
|                                |  | CP  | 873.783,02                             | PC                                | 664.587,82                     | I                       | 755.095,31                           | 0,00   | EC   | 70.507,49   |
|                                |  | CS  | 1.148.933,98                           | TP                                | 875.110,99                     | FPV                     | 0,00                                 | 0,00   | TR   | 70.507,49   |
| <b>4 - 1</b>                   | <b>MISSIONE 4 Istruzione e diritto allo studio</b>       |   |  |                                   |                                |                         |                                      |  |  |   |
|                                | <b>Programma 1 Istruzione prescolastica</b>              |   |  |                                   |                                |                         |                                      |  |  |   |

22/313

ALL 1

| MISSIONE,<br>PROGRAMMA, TITOLO                     | DENOMINAZIONE                                    | Residui passivi al 1/1/2020 (RS)         |                                       | Pagamenti in c/residui (PR)    |                                       | Riaccertamento residui (R) (1)        |                                 | Residui passivi da esercizi precedenti (EP=RS-PR+R)   |                                      |
|--|--|--|---------------------------------------|--------------------------------|---------------------------------------|---------------------------------------|---------------------------------|---|--------------------------------------|
|  |  | Previsioni definitive di competenza (CP) |                                       | Pagamenti in c/competenza (PC) |                                       | Impegni (I) (2)                       |                                 | Residui passivi da esercizio di competenza (EC=I-FPV) |                                      |
|  |  | Previsioni definitive di cassa (CS)      |                                       | Totale pagamenti (TP=PR+PC)    |                                       | Fondo pluriennale vincolato (FPV) (3) |                                 | Totale residui passivi da riportare (TR=EP+EC)        |                                      |
| Titolo 1   | <i>Spese correnti</i>                            | RS<br>CP<br>CS                           | 10.163,57<br>5.100,00<br>15.263,57    | PR<br>PC<br>TP                 | 3.100,00<br>0,00<br>3.100,00          | R<br>I<br>FPV                         | -465,57<br>4.084,27<br>0,00     | EP<br>EC<br>TR  | 6.598,00<br>4.084,27<br>10.682,27    |
| Titolo 2   | <i>Spese in conto capitale</i>                   | RS<br>CP<br>CS                           | 0,00<br>0,00<br>0,00                  | PR<br>PC<br>TP                 | 0,00<br>0,00<br>0,00                  | R<br>I<br>FPV                         | 0,00<br>0,00<br>0,00            | EP<br>EC<br>TR  | 0,00<br>0,00<br>0,00                 |
| Titolo 3   | <i>Spese per incremento attività finanziarie</i> | RS<br>CP<br>CS                           | 0,00<br>0,00<br>0,00                  | PR<br>PC<br>TP                 | 0,00<br>0,00<br>0,00                  | R<br>I<br>FPV                         | 0,00<br>0,00<br>0,00            | EP<br>EC<br>TR  | 0,00<br>0,00<br>0,00                 |
| Titolo 4   | <i>Rimborso Prestiti</i>                         | RS<br>CP<br>CS                           | 0,00<br>0,00<br>0,00                  | PR<br>PC<br>TP                 | 0,00<br>0,00<br>0,00                  | R<br>I<br>FPV                         | 0,00<br>0,00<br>0,00            | EP<br>EC<br>TR  | 0,00<br>0,00<br>0,00                 |
| <b>Totale programma 1 Istruzione prescolastica</b> |  | RS<br>CP<br>CS                           | 10.163,57<br>5.100,00<br>15.263,57    | PR<br>PC<br>TP                 | 3.100,00<br>0,00<br>3.100,00          | R<br>I<br>FPV                         | -465,57<br>4.084,27<br>0,00     | EP<br>EC<br>TR  | 6.598,00<br>4.084,27<br>10.682,27    |
| <b>4-2 Programma 2 Altri ordini di istruzione</b>  |  |  |                                       |                                |                                       |                                       |                                 |   |                                      |
| Titolo 1   | <i>Spese correnti</i>                            | RS<br>CP<br>CS                           | 78.356,36<br>337.108,76<br>415.465,12 | PR<br>PC<br>TP                 | 69.119,35<br>191.875,45<br>250.994,80 | R<br>I<br>FPV                         | -3.603,12<br>320.423,26<br>0,00 | EP<br>EC<br>TR  | 5.633,88<br>128.547,81<br>134.181,70 |
| Titolo 2   | <i>Spese in conto capitale</i>                   | RS<br>CP<br>CS                           | 0,00<br>292.625,24<br>292.625,24      | PR<br>PC<br>TP                 | 0,00<br>0,00<br>0,00                  | R<br>I<br>FPV                         | 0,00<br>33.768,00<br>1.796,51   | EP<br>EC<br>TR  | 0,00<br>33.768,00<br>33.768,00       |
| Titolo 3   | <i>Spese per incremento attività finanziarie</i> | RS<br>CP<br>CS                           | 0,00<br>0,00<br>0,00                  | PR<br>PC<br>TP                 | 0,00<br>0,00<br>0,00                  | R<br>I<br>FPV                         | 0,00<br>0,00<br>0,00            | EP<br>EC<br>TR  | 0,00<br>0,00<br>0,00                 |
| Titolo 4   | <i>Rimborso Prestiti</i>                         | RS<br>CP<br>CS                           | 0,00<br>0,00<br>0,00                  | PR<br>PC<br>TP                 | 0,00<br>0,00<br>0,00                  | R<br>I<br>FPV                         | 0,00<br>0,00<br>0,00            | EP<br>EC<br>TR  | 0,00<br>0,00<br>0,00                 |

ALLA  23/313

CONTO DEL BILANCIO - GESTIONE DELLE SPESE ANNO 2020


| MISSIONE<br>PROGRAMMA, TITOLO | DENOMINAZIONE                                    | Residui passivi al 1/1/2020<br>(RS)         |  | Pagamenti in c/residui (PR) |                                       | Riaccertamento residui (R) (n) |  | Residui passivi da esercizi<br>precedenti (EP=RS-PR+R)  |   |                                      |
|-------------------------------|--|---|--|-----------------------------|---------------------------------------|--------------------------------|--|---|---|--------------------------------------|
|                               |  | Previsioni definitive di<br>competenza (CP) | Previsioni definitive di cassa<br>(CS) | PC                          | TP                                    | Impegni (I) (v)                | Economie di competenza<br>(ECP=CP-I-FPV) | Residui passivi da esercizio di<br>competenza (EC=I-PC) | Totale residui passivi da<br>riportare (TR=EP+EC) |                                      |
| <b>Totale programma</b>       | <b>2 Altri ordini di istruzione</b>              | RS<br>CP<br>CS                              | 78.356,36<br>629.734,00<br>708.090,36  | PR<br>PC<br>TP              | 69.119,35<br>191.875,45<br>260.994,80 | R<br>I<br>FPV                  | -3.603,12<br>354.191,26<br>1.796,51      | ECP   | EP<br>EC<br>TR                                    | 5.833,89<br>162.315,81<br>167.949,70 |
| <b>4 - 4</b>                  | <b>Programma 4 Istruzione universitaria</b>      |   |  |                             |                                       |                                |  |   |   |                                      |
|                               | <b>Titolo 1</b>                                  |   |  |                             |                                       |                                |  |   |   |                                      |
|                               | <b>Spese correnti</b>                            | RS<br>CP<br>CS                              | 0,00<br>0,00<br>0,00                   | PR<br>PC<br>TP              | 0,00<br>0,00<br>0,00                  | R<br>I<br>FPV                  | 0,00<br>0,00<br>0,00                     | ECP   | EP<br>EC<br>TR                                    | 0,00<br>0,00<br>0,00                 |
|                               | <b>Titolo 2</b>                                  |   |  |                             |                                       |                                |  |   |   |                                      |
|                               | <b>Spese in conto capitale</b>                   | RS<br>CP<br>CS                              | 0,00<br>0,00<br>0,00                   | PR<br>PC<br>TP              | 0,00<br>0,00<br>0,00                  | R<br>I<br>FPV                  | 0,00<br>0,00<br>0,00                     | ECP   | EP<br>EC<br>TR                                    | 0,00<br>0,00<br>0,00                 |
|                               | <b>Titolo 3</b>                                  |   |  |                             |                                       |                                |  |   |   |                                      |
|                               | <b>Spese per incremento attività finanziarie</b> | RS<br>CP<br>CS                              | 0,00<br>0,00<br>0,00                   | PR<br>PC<br>TP              | 0,00<br>0,00<br>0,00                  | R<br>I<br>FPV                  | 0,00<br>0,00<br>0,00                     | ECP   | EP<br>EC<br>TR                                    | 0,00<br>0,00<br>0,00                 |
|                               | <b>Titolo 4</b>                                  |   |  |                             |                                       |                                |  |   |   |                                      |
|                               | <b>Rimborso Prestiti</b>                         | RS<br>CP<br>CS                              | 0,00<br>0,00<br>0,00                   | PR<br>PC<br>TP              | 0,00<br>0,00<br>0,00                  | R<br>I<br>FPV                  | 0,00<br>0,00<br>0,00                     | ECP   | EP<br>EC<br>TR                                    | 0,00<br>0,00<br>0,00                 |
|                               | <b>Totale programma</b>                          | RS<br>CP<br>CS                              | 0,00<br>0,00<br>0,00                   | PR<br>PC<br>TP              | 0,00<br>0,00<br>0,00                  | R<br>I<br>FPV                  | 0,00<br>0,00<br>0,00                     | ECP   | EP<br>EC<br>TR                                    | 0,00<br>0,00<br>0,00                 |
| <b>4 - 5</b>                  | <b>Programma 5 Istruzione tecnica superiore</b>  |   |  |                             |                                       |                                |  |   |   |                                      |
|                               | <b>Titolo 1</b>                                  |   |  |                             |                                       |                                |  |   |   |                                      |
|                               | <b>Spese correnti</b>                            | RS<br>CP<br>CS                              | 0,00<br>0,00<br>0,00                   | PR<br>PC<br>TP              | 0,00<br>0,00<br>0,00                  | R<br>I<br>FPV                  | 0,00<br>0,00<br>0,00                     | ECP   | EP<br>EC<br>TR                                    | 0,00<br>0,00<br>0,00                 |
|                               | <b>Titolo 2</b>                                  |   |  |                             |                                       |                                |  |   |   |                                      |
|                               | <b>Spese in conto capitale</b>                   | RS<br>CP<br>CS                              | 0,00<br>0,00<br>0,00                   | PR<br>PC<br>TP              | 0,00<br>0,00<br>0,00                  | R<br>I<br>FPV                  | 0,00<br>0,00<br>0,00                     | ECP   | EP<br>EC<br>TR                                    | 0,00<br>0,00<br>0,00                 |
|                               | <b>Titolo 3</b>                                  |   |  |                             |                                       |                                |  |   |   |                                      |
|                               | <b>Spese per incremento attività finanziarie</b> | RS<br>CP<br>CS                              | 0,00<br>0,00<br>0,00                   | PR<br>PC<br>TP              | 0,00<br>0,00<br>0,00                  | R<br>I<br>FPV                  | 0,00<br>0,00<br>0,00                     | ECP   | EP<br>EC<br>TR                                    | 0,00<br>0,00<br>0,00                 |

ca/313

ALL 1

CONTO DEL BILANCIO - GESTIONE DELLE SPESE ANNO 2020

| MISSIONE,<br>PROGRAMMA, TITOLO                             | DENOMINAZIONE                             | Residui passivi al 1/1/2020 (RS)         |  | Pagamenti in c/residui (PR)    |  | Riaccertamento residui (R) (1)        |                                 | Residui passivi da esercizi precedenti (EP=RS-PR+R)  |                                      |
|--|---|--|--|--------------------------------|--|---------------------------------------|---------------------------------|--|--------------------------------------|
|  |   | Previsioni definitive di competenza (CP) |  | Pagamenti in c/competenza (PC) |  | Impegni (I) (2)                       |                                 | Residui passivi da esercizio di competenza (EC=L-PC) |                                      |
|  |   | Previsioni definitive di cassa (CS)      |  | Totale pagamenti (TP=PR+PC)    |  | Fondo pluriennale vincolato (FPV) (3) |                                 | Totale residui passivi da riportare (TR=EP+EC)       |                                      |
| Titolo 4   | Rimborso Prestiti                         | RS<br>CP<br>CS                           | 0,00<br>0,00<br>0,00                   | PR<br>PC<br>TP                 | 0,00<br>0,00<br>0,00                   | R<br>I<br>FPV                         | 0,00<br>0,00<br>0,00            | EP<br>EC<br>TR                                       | 0,00<br>0,00<br>0,00                 |
| <b>Totale programma 5 Istruzione tecnica superiore</b>     |   | RS<br>CP<br>CS                           | 0,00<br>0,00<br>0,00                   | PR<br>PC<br>TP                 | 0,00<br>0,00<br>0,00                   | R<br>I<br>FPV                         | 0,00<br>0,00<br>0,00            | EP<br>EC<br>TR                                       | 0,00<br>0,00<br>0,00                 |
| <b>4-6 Programma 6 Servizi ausiliari all'istruzione</b>    |   |  |  |                                |  |                                       |                                 |  |                                      |
| Titolo 1   | Spese correnti                            | RS<br>CP<br>CS                           | 0,00<br>0,00<br>0,00                   | PR<br>PC<br>TP                 | 0,00<br>0,00<br>0,00                   | R<br>I<br>FPV                         | 0,00<br>0,00<br>0,00            | EP<br>EC<br>TR                                       | 0,00<br>0,00<br>0,00                 |
| Titolo 2   | Spese in conto capitale                   | RS<br>CP<br>CS                           | 0,00<br>0,00<br>0,00                   | PR<br>PC<br>TP                 | 0,00<br>0,00<br>0,00                   | R<br>I<br>FPV                         | 0,00<br>0,00<br>0,00            | EP<br>EC<br>TR                                       | 0,00<br>0,00<br>0,00                 |
| Titolo 3   | Spese per incremento attività finanziarie | RS<br>CP<br>CS                           | 0,00<br>0,00<br>0,00                   | PR<br>PC<br>TP                 | 0,00<br>0,00<br>0,00                   | R<br>I<br>FPV                         | 0,00<br>0,00<br>0,00            | EP<br>EC<br>TR                                       | 0,00<br>0,00<br>0,00                 |
| Titolo 4   | Rimborso Prestiti                         | RS<br>CP<br>CS                           | 0,00<br>0,00<br>0,00                   | PR<br>PC<br>TP                 | 0,00<br>0,00<br>0,00                   | R<br>I<br>FPV                         | 0,00<br>0,00<br>0,00            | EP<br>EC<br>TR                                       | 0,00<br>0,00<br>0,00                 |
| <b>Totale programma 6 Servizi ausiliari all'istruzione</b> |   | RS<br>CP<br>CS                           | 0,00<br>0,00<br>0,00                   | PR<br>PC<br>TP                 | 0,00<br>0,00<br>0,00                   | R<br>I<br>FPV                         | 0,00<br>0,00<br>0,00            | EP<br>EC<br>TR                                       | 0,00<br>0,00<br>0,00                 |
| <b>4-7 Programma 7 Diritto allo studio</b>                 |   |  |  |                                |  |                                       |                                 |  |                                      |
| Titolo 1   | Spese correnti                            | RS<br>CP<br>CS                           | 241.823,06<br>685.781,00<br>927.604,06 | PR<br>PC<br>TP                 | 233.800,56<br>374.431,84<br>608.232,40 | R<br>I<br>FPV                         | -6.822,50<br>602.749,82<br>0,00 | EP<br>EC<br>TR                                       | 1.400,00<br>228.317,98<br>229.717,98 |
| Titolo 2   | Spese in conto capitale                   | RS<br>CP<br>CS                           | 87.407,28<br>120.000,00<br>207.407,28  | PR<br>PC<br>TP                 | 86.876,20<br>108.899,52<br>195.775,72  | R<br>I<br>FPV                         | -1,76<br>119.945,83<br>0,00     | EP<br>EC<br>TR                                       | 529,32<br>10.446,31<br>10.975,63     |

ALLA  25/313

COMUNE DI GINOSA (TA)

CONTO DEL BILANCIO - GESTIONE DELLE SPESE ANNO 2020

Allegato n. 10 - Rendiconto della gestione

| MISSIONE,<br>PROGRAMMA, TITOLO | DENOMINAZIONE  | Residui passivi al 1/1/2020<br>(RS)          |  | Pagamenti in esercizi (PR)      |                                | Riaccredito residui (R) (n) |  | Residui passivi da esercizi<br>precedenti (EP=RS-PR+R)  |   |            |      |    |      |
|--------------------------------|--|--|--|---------------------------------|--------------------------------|-----------------------------|--|---|---|------------|------|----|------|
|                                |  | Previsioni definitive di<br>competenza (CP)  | Previsioni definitive di cassa<br>(CS)       | Pagamenti in<br>competenza (PC) | Totale pagamenti<br>(TP=PR+PC) | Impegni (I) (a)             | Economia di competenza<br>(ECP=CP-I-FPV) | Residui passivi da esercizio di<br>competenza (EC=I-PC) | Totale residui passivi da<br>riportare (TR=EP+EC) |            |      |    |      |
| Titolo 3                       | Spese per incremento attività finanziarie                          | RS   | 0,00   | PR                              | 0,00                           | R                           | 0,00                                     | EP  | 0,00  |            |      |    |      |
|                                |  | CP   | 0,00   | PC                              | 0,00                           | I                           | 0,00                                     | EC  | 0,00  |            |      |    |      |
|                                |  | CS   | 0,00   | TP                              | 0,00                           | FPV                         | 0,00                                     | TR  | 0,00  |            |      |    |      |
| Titolo 4                       | Rimborso Prestiti  | RS   | 0,00   | PR                              | 0,00                           | R                           | 0,00                                     | EP  | 0,00  |            |      |    |      |
|                                |  | CP   | 0,00   | PC                              | 0,00                           | I                           | 0,00                                     | EC  | 0,00  |            |      |    |      |
|                                |  | CS   | 0,00   | TP                              | 0,00                           | FPV                         | 0,00                                     | TR  | 0,00  |            |      |    |      |
| Totale programma               | 7  | RS   | 329.230,34                                   | PR                              | 320.676,76                     | R                           | -6.624,26                                | EP  | 1.929,32  |            |      |    |      |
|                                |  | CP   | 805.781,00                                   | PC                              | 483.331,36                     | I                           | 722.095,65                               | EC  | 238.784,29  |            |      |    |      |
|                                |  | CS   | 1.135.011,34                                 | TP                              | 804.008,12                     | FPV                         | 0,00                                     | TR  | 240.693,61  |            |      |    |      |
| TOTALE MISSIONE 4              | Istruzione e diritto allo studio                                   | RS   | 417.750,27                                   | PR                              | 392.896,11                     | R                           | -10.692,95                               | EP  | 14.161,21   |            |      |    |      |
|                                |  | CP   | 1.440.615,00                                 | PC                              | 675.206,81                     | I                           | 1.080.371,18                             | EC  | 405.164,37  |            |      |    |      |
|                                |  | CS   | 1.858.365,27                                 | TP                              | 1.068.102,92                   | FPV                         | 1.796,51                                 | TR  | 419.325,58  |            |      |    |      |
| 5 - 1                          | MISSIONE 5 - Tutela e valorizzazione dei beni e attività culturali | Programma 1                                  | Valorizzazione dei beni di interesse storico | Titolo 1                        | Spese correnti                 | RS                          | 2.490,86                                 | PR  | 2.490,86  | R          | 0,00 | EP | 0,00 |
|                                |  |  |  |                                 |                                | CP                          | 0,00                                     | PC  | 0,00  | I          | 0,00 | EC | 0,00 |
|                                |  |  |  |                                 |                                | CS                          | 2.490,86                                 | TP  | 2.490,86  | FPV        | 0,00 | TR | 0,00 |
| Titolo 2                       | Spese in conto capitale  | RS   | 0,00   | PR                              | 0,00                           | R                           | 0,00                                     | EP  | 0,00  |            |      |    |      |
|                                |  | CP   | 130.032,52                                   | PC                              | 0,00                           | I                           | 130.032,52                               | EC  | 130.032,52  |            |      |    |      |
|                                |  | CS   | 130.032,52                                   | TP                              | 0,00                           | FPV                         | 0,00                                     | TR  | 130.032,52  |            |      |    |      |
| Titolo 3                       | Spese per incremento attività finanziarie                          | RS   | 0,00   | PR                              | 0,00                           | R                           | 0,00                                     | EP  | 0,00  |            |      |    |      |
|                                |  | CP   | 0,00   | PC                              | 0,00                           | I                           | 0,00                                     | EC  | 0,00  |            |      |    |      |
|                                |  | CS   | 0,00   | TP                              | 0,00                           | FPV                         | 0,00                                     | TR  | 0,00  |            |      |    |      |
| Titolo 4                       | Rimborso Prestiti  | RS   | 0,00   | PR                              | 0,00                           | R                           | 0,00                                     | EP  | 0,00  |            |      |    |      |
|                                |  | CP   | 0,00   | PC                              | 0,00                           | I                           | 0,00                                     | EC  | 0,00  |            |      |    |      |
|                                |  | CS   | 0,00   | TP                              | 0,00                           | FPV                         | 0,00                                     | TR  | 0,00  |            |      |    |      |
| Totale programma               | 1  | Valorizzazione dei beni di interesse storico | RS   | 2.490,86                        | PR                             | 2.490,86                    | R  | 0,00  | EP  | 0,00       |      |    |      |
|                                |  |  | CP   | 130.032,52                      | PC                             | 0,00                        | I  | 130.032,52  | EC  | 130.032,52 |      |    |      |
|                                |  |  | CS   | 132.523,38                      | TP                             | 2.490,86                    | FPV                                      | 0,00  | TR  | 130.032,52 |      |    |      |

66/313

ALL

CONTO DEL BILANCIO - GESTIONE DELLE SPESE ANNO 2020

| MISSIONE, PROGRAMMA, TITOLO   | DENOMINAZIONE | Residui passivi al 1/1/2020 (RS)         |              | Pagamenti in c/residui (PR)    |            | Riaccertamento residui (R) (1)        |              | Economie di competenza (ECP=CP-I-FPV) |  | Residui passivi da esercizi precedenti (EP=RS-PR+R)  |            |
|---|---------------|--|--------------|--------------------------------|------------|---------------------------------------|--------------|---------------------------------------|--|--|------------|
|   |               | Previsioni definitive di competenza (CP) |              | Pagamenti in c/competenza (PC) |            | Impegni (I) (2)                       |              |                                       |  | Residui passivi da esercizio di competenza (EC=I-PC) |            |
|   |               | Previsioni definitive di cassa (CS)      |              | Totale pagamenti (TP=PR+PC)    |            | Fondo pluriennale vincolato (FPV) (3) |              |                                       |  | Totale residui passivi da riportare (TR=EP+EC)       |            |
| <b>5-2 Programma 2 Attività culturali e interventi diversi nel settore culturale</b>    |               |  |              |                                |            |                                       |              |                                       |  |  |            |
| <b>TITOLO 1 Spese correnti</b>  |               |  |              |                                |            |                                       |              |                                       |  |  |            |
|   |               | RS                                       | 109.246,39   | PR                             | 48.888,34  | R                                     | -38.164,89   |                                       |  | EP   | 22.193,16  |
|   |               | CP                                       | 208.046,00   | PC                             | 88.180,75  | I                                     | 156.164,76   | ECP                                   |  | EC   | 67.984,01  |
|   |               | CS                                       | 317.292,39   | TP                             | 137.069,09 | FPV                                   | 0,00         |                                       |  | TR   | 90.177,17  |
| <b>TITOLO 2 Spese in conto capitale</b>   |               |  |              |                                |            |                                       |              |                                       |  |  |            |
|   |               | RS                                       | 0,00         | PR                             | 0,00       | R                                     | 0,00         |                                       |  | EP   | 0,00       |
|   |               | CP                                       | 1.409.769,42 | PC                             | 375,00     | I                                     | 6.927,58     | ECP                                   |  | EC   | 6.552,58   |
|   |               | CS                                       | 869.253,57   | TP                             | 375,00     | FPV                                   | 1.402.841,84 |                                       |  | TR   | 6.552,58   |
| <b>TITOLO 3 Spese per incremento attività finanziarie</b>                               |               |  |              |                                |            |                                       |              |                                       |  |  |            |
|   |               | RS                                       | 0,00         | PR                             | 0,00       | R                                     | 0,00         |                                       |  | EP   | 0,00       |
|   |               | CP                                       | 0,00         | PC                             | 0,00       | I                                     | 0,00         | ECP                                   |  | EC   | 0,00       |
|   |               | CS                                       | 0,00         | TP                             | 0,00       | FPV                                   | 0,00         |                                       |  | TR   | 0,00       |
| <b>TITOLO 4 Rimborso Prestiti</b>   |               |  |              |                                |            |                                       |              |                                       |  |  |            |
|   |               | RS                                       | 0,00         | PR                             | 0,00       | R                                     | 0,00         |                                       |  | EP   | 0,00       |
|   |               | CP                                       | 0,00         | PC                             | 0,00       | I                                     | 0,00         | ECP                                   |  | EC   | 0,00       |
|   |               | CS                                       | 0,00         | TP                             | 0,00       | FPV                                   | 0,00         |                                       |  | TR   | 0,00       |
| <b>Totale programma 2 Attività culturali e interventi diversi nel settore culturale</b> |               |  |              |                                |            |                                       |              |                                       |  |  |            |
|   |               | RS                                       | 109.246,39   | PR                             | 48.888,34  | R                                     | -38.164,89   |                                       |  | EP   | 22.193,16  |
|   |               | CP                                       | 1.617.815,42 | PC                             | 88.555,75  | I                                     | 163.092,34   | ECP                                   |  | EC   | 74.536,58  |
|   |               | CS                                       | 1.186.545,96 | TP                             | 137.444,09 | FPV                                   | 1.402.841,84 |                                       |  | TR   | 96.729,75  |
| <b>TOTALE MISSIONE 5 Tutela e valorizzazione dei beni e attività culturali</b>          |               |  |              |                                |            |                                       |              |                                       |  |  |            |
|   |               | RS                                       | 111.737,25   | PR                             | 51.379,20  | R                                     | -38.164,89   |                                       |  | EP   | 22.193,16  |
|   |               | CP                                       | 1.747.847,94 | PC                             | 88.555,75  | I                                     | 293.124,86   | ECP                                   |  | EC   | 204.569,11 |
|   |               | CS                                       | 1.319.069,34 | TP                             | 139.934,95 | FPV                                   | 1.402.841,84 |                                       |  | TR   | 226.762,27 |
| <b>MISSIONE 6 Politiche giovanili, sport e tempo libero</b>                             |               |  |              |                                |            |                                       |              |                                       |  |  |            |
| <b>6-1 Programma 1 Sport e tempo libero</b>   |               |  |              |                                |            |                                       |              |                                       |  |  |            |
| <b>TITOLO 1 Spese correnti</b>  |               |  |              |                                |            |                                       |              |                                       |  |  |            |
|   |               | RS                                       | 50.688,16    | PR                             | 39.021,53  | R                                     | -4.874,63    |                                       |  | EP   | 6.792,00   |
|   |               | CP                                       | 137.860,00   | PC                             | 70.364,22  | I                                     | 130.677,83   | ECP                                   |  | EC   | 60.313,61  |
|   |               | CS                                       | 188.548,16   | TP                             | 109.385,75 | FPV                                   | 0,00         |                                       |  | TR   | 67.105,61  |
| <b>TITOLO 2 Spese in conto capitale</b>   |               |  |              |                                |            |                                       |              |                                       |  |  |            |
|   |               | RS                                       | 40.000,00    | PR                             | 36.871,53  | R                                     | -3.128,47    |                                       |  | EP   | 0,00       |
|   |               | CP                                       | 0,00         | PC                             | 0,00       | I                                     | 0,00         | ECP                                   |  | EC   | 0,00       |
|   |               | CS                                       | 40.000,00    | TP                             | 36.871,53  | FPV                                   | 0,00         |                                       |  | TR   | 0,00       |
| <b>TITOLO 3 Spese per incremento attività finanziarie</b>                               |               |  |              |                                |            |                                       |              |                                       |  |  |            |
|   |               | RS                                       | 0,00         | PR                             | 0,00       | R                                     | 0,00         |                                       |  | EP   | 0,00       |

ALL

07/3/13



CONTO DEL BILANCIO - GESTIONE DELLE SPESE ANNO 2020

| MISSIONE,<br>PROGRAMMA, TITOLO | DENOMINAZIONE   | Residui passivi al 1/1/2020              |              | Pagamenti in c/residui (PR)    |            | Riaccertamento residui (R) (1) |            | Economie di competenza (ECP=CP-IFPV) |  | Residui passivi da esercizi precedenti (EP=RS-PR+R)  |    |
|--------------------------------|---|--|--------------|--------------------------------|------------|--------------------------------|------------|--------------------------------------|--|--|----|
|                                |   | Previsioni definitive di competenza (CP) |              | Pagamenti in c/competenza (PC) |            | Impegni (I) (2)                |            |                                      |  | Residui passivi da esercizio di competenza (EC=L-PC) |    |
|                                |   | RS                                       | CP           | RS                             | PC         | R                              | I          | ECP                                  |  | EP   | EC |
| Titolo 1                       | Spese correnti  | 41.788,17                                | 85.820,00    | 9.225,39                       | 41.346,04  | -3.344,89                      | 64.195,08  |                                      |  | 29.217,89  |    |
|                                |   | 127.608,17                               | TP           | 50.571,43                      | FPV        | 0,00                           |            | 21.624,92                            |  | 22.849,04  |    |
|                                |   |  |              |                                |            |                                |            |                                      |  | 52.066,93  |    |
| Titolo 2                       | Spese in conto capitale                                 | 0,00                                     | 0,00         | 0,00                           | 0,00       | 0,00                           | 0,00       | 0,00                                 |  | 0,00   |    |
|                                |   | 0,00                                     | PC           | 0,00                           | TP         | 0,00                           |            | 0,00                                 |  | 0,00   |    |
|                                |   | 0,00                                     | TP           | 0,00                           | FPV        | 0,00                           |            | 0,00                                 |  | 0,00   |    |
| Titolo 3                       | Spese per incremento attività finanziarie               | 0,00                                     | 0,00         | 0,00                           | 0,00       | 0,00                           | 0,00       | 0,00                                 |  | 0,00   |    |
|                                |   | 0,00                                     | PR           | 0,00                           | PC         | 0,00                           |            | 0,00                                 |  | 0,00   |    |
|                                |   | 0,00                                     | TP           | 0,00                           | FPV        | 0,00                           |            | 0,00                                 |  | 0,00   |    |
| Titolo 4                       | Rimborso Prestiti                                       | 0,00                                     | 0,00         | 0,00                           | 0,00       | 0,00                           | 0,00       | 0,00                                 |  | 0,00   |    |
|                                |   | 0,00                                     | PR           | 0,00                           | PC         | 0,00                           |            | 0,00                                 |  | 0,00   |    |
|                                |   | 0,00                                     | TP           | 0,00                           | FPV        | 0,00                           |            | 0,00                                 |  | 0,00   |    |
| Totale programma 1             | Sviluppo e la valorizzazione del turismo                | 41.788,17                                | 85.820,00    | 9.225,39                       | 41.346,04  | -3.344,89                      | 64.195,08  |                                      |  | 29.217,89  |    |
|                                |   | 127.608,17                               | TP           | 50.571,43                      | FPV        | 0,00                           |            | 21.624,92                            |  | 22.849,04  |    |
|                                |   |  |              |                                |            |                                |            |                                      |  | 52.066,93  |    |
| TOTALE MISSIONE 7              | Turismo   | 41.788,17                                | 85.820,00    | 9.225,39                       | 41.346,04  | -3.344,89                      | 64.195,08  |                                      |  | 29.217,89  |    |
|                                |   | 127.608,17                               | TP           | 50.571,43                      | FPV        | 0,00                           |            | 21.624,92                            |  | 22.849,04  |    |
|                                |   |  |              |                                |            |                                |            |                                      |  | 52.066,93  |    |
| 8 - 1                          | MISSIONE 8 Assalto del territorio ed edilizia abitativa |  |              |                                |            |                                |            |                                      |  |  |    |
| Programma 1                    | Urbanistica e assetto del territorio                    |  |              |                                |            |                                |            |                                      |  |  |    |
| Titolo 1                       | Spese correnti  | 133.037,49                               | 482.650,00   | 36.985,14                      | 368.218,58 | 0,00                           | 390.990,91 |                                      |  | 96.052,35  |    |
|                                |   | 615.687,49                               | TP           | 405.203,72                     | FPV        | 0,00                           |            | 91.659,09                            |  | 22.772,33  |    |
|                                |   |  |              |                                |            |                                |            |                                      |  | 118.824,68   |    |
| Titolo 2                       | Spese in conto capitale                                 | 4.489.126,22                             | 2.242.064,35 | 505.042,37                     | 45.498,43  | 0,00                           | 142.998,43 |                                      |  | 3.984.083,85   |    |
|                                |   | 6.731.190,57                             | TP           | 550.540,80                     | FPV        | 0,00                           |            | 2.099.065,92                         |  | 97.500,00  |    |
|                                |   |  |              |                                |            |                                |            |                                      |  | 4.081.583,85   |    |
| Titolo 3                       | Spese per incremento attività finanziarie               | 0,00                                     | 0,00         | 0,00                           | 0,00       | 0,00                           | 0,00       | 0,00                                 |  | 0,00   |    |
|                                |   | 0,00                                     | PR           | 0,00                           | PC         | 0,00                           |            | 0,00                                 |  | 0,00   |    |
|                                |   | 0,00                                     | TP           | 0,00                           | FPV        | 0,00                           |            | 0,00                                 |  | 0,00   |    |

Alla

29/313



CONTO DEL BILANCIO - GESTIONE DELLE SPESE ANNO 2020

| MISSIONE,<br>PROGRAMMA, TITOLO | DENOMINAZIONE  | Residui passivi al 1/1/2020 |  |                                     | Pagamenti in esercizi |                             |                 | Riaccomando residui (R) (a)           |                                       |  | Residui passivi da esercizi precedenti (EP=RS-PR+R) |  |  |
|--------------------------------|--|-----------------------------|--|-------------------------------------|-----------------------|-----------------------------|-----------------|---------------------------------------|---------------------------------------|--|---|--|--|
|                                |  | (RS)                        | Previsioni definitive di competenza (CP) | Previsioni definitive di cassa (CS) | (PC)                  | Totale pagamenti (TP=PR+PC) | Impegni (I) (a) | Fondo pluriennale vincolato (FPV) (a) | Economie di competenza (ECP=CP-I-FPV) | Residui passivi da esercizio di competenza (EC=I-PC) | Totale residui passivi da riportare (TR=EP+EC)      |  |  |
| Titolo 4                       | Rimborso Prestiti  | RS                          | 0,00                                     |                                     | PR                    | 0,00                        | R               | 0,00                                  |                                       | EP   | 0,00  |  |  |
|                                |  | CP                          | 0,00                                     |                                     | PC                    | 0,00                        | I               | 0,00                                  | ECP                                   | 0,00   |   |  |  |
|                                |  | CS                          | 0,00                                     |                                     | TP                    | 0,00                        | FPV             | 0,00                                  |                                       | TR   | 0,00  |  |  |
| Totale programma               | 1 Urbanistica e assetto del territorio   | RS                          | 4.622,163,71                             |                                     | PR                    | 542,027,51                  | R               | 0,00                                  |                                       | EP   | 4.080,136,20  |  |  |
|                                |  | CP                          | 2.724,714,35                             |                                     | PC                    | 413,717,01                  | I               | 533,989,34                            | ECP                                   | 120,272,33   |   |  |  |
|                                |  | CS                          | 7.346,878,06                             |                                     | TP                    | 955,744,52                  | FPV             | 0,00                                  |                                       | TR   | 4.200,408,53  |  |  |
| 9 - 2                          | Programma 2 Edilizia residenziale pubblica e locale e piani di edilizia economico-popolare |                             |  |                                     |                       |                             |                 |                                       |                                       |  |   |  |  |
| Titolo 1                       | Spese correnti   | RS                          | 0,00                                     |                                     | PR                    | 0,00                        | R               | 0,00                                  |                                       | EP   | 0,00  |  |  |
|                                |  | CP                          | 0,00                                     |                                     | PC                    | 0,00                        | I               | 0,00                                  | ECP                                   | 0,00   |   |  |  |
|                                |  | CS                          | 0,00                                     |                                     | TP                    | 0,00                        | FPV             | 0,00                                  |                                       | TR   | 0,00  |  |  |
| Titolo 2                       | Spese in conto capitale  | RS                          | 0,00                                     |                                     | PR                    | 0,00                        | R               | 0,00                                  |                                       | EP   | 0,00  |  |  |
|                                |  | CP                          | 0,00                                     |                                     | PC                    | 0,00                        | I               | 0,00                                  | ECP                                   | 0,00   |   |  |  |
|                                |  | CS                          | 0,00                                     |                                     | TP                    | 0,00                        | FPV             | 0,00                                  |                                       | TR   | 0,00  |  |  |
| Titolo 3                       | Spese per incremento attività finanziarie  | RS                          | 0,00                                     |                                     | PR                    | 0,00                        | R               | 0,00                                  |                                       | EP   | 0,00  |  |  |
|                                |  | CP                          | 0,00                                     |                                     | PC                    | 0,00                        | I               | 0,00                                  | ECP                                   | 0,00   |   |  |  |
|                                |  | CS                          | 0,00                                     |                                     | TP                    | 0,00                        | FPV             | 0,00                                  |                                       | TR   | 0,00  |  |  |
| Titolo 4                       | Rimborso Prestiti  | RS                          | 0,00                                     |                                     | PR                    | 0,00                        | R               | 0,00                                  |                                       | EP   | 0,00  |  |  |
|                                |  | CP                          | 0,00                                     |                                     | PC                    | 0,00                        | I               | 0,00                                  | ECP                                   | 0,00   |   |  |  |
|                                |  | CS                          | 0,00                                     |                                     | TP                    | 0,00                        | FPV             | 0,00                                  |                                       | TR   | 0,00  |  |  |
| Totale programma               | 2 Edilizia residenziale pubblica e locale e piani di edilizia economica-popolare           | RS                          | 0,00                                     |                                     | PR                    | 0,00                        | R               | 0,00                                  |                                       | EP   | 0,00  |  |  |
|                                |  | CP                          | 0,00                                     |                                     | PC                    | 0,00                        | I               | 0,00                                  | ECP                                   | 0,00   |   |  |  |
|                                |  | CS                          | 0,00                                     |                                     | TP                    | 0,00                        | FPV             | 0,00                                  |                                       | TR   | 0,00  |  |  |
| TOTALE MISSIONE 8              | Assetto del territorio ed edilizia abitativa   | RS                          | 4.622,163,71                             |                                     | PR                    | 542,027,51                  | R               | 0,00                                  |                                       | EP   | 4.080,136,20  |  |  |
|                                |  | CP                          | 2.724,714,35                             |                                     | PC                    | 413,717,01                  | I               | 533,989,34                            | ECP                                   | 120,272,33   |   |  |  |
|                                |  | CS                          | 7.346,878,06                             |                                     | TP                    | 955,744,52                  | FPV             | 0,00                                  |                                       | TR   | 4.200,408,53  |  |  |
| 9 - 1                          | MISSIONE 9 Sviluppo sostenibile e tutela del territorio e dell'ambiente                    |                             |  |                                     |                       |                             |                 |                                       |                                       |  |   |  |  |
| Programma 1                    | Difesa del suolo   |                             |  |                                     |                       |                             |                 |                                       |                                       |  |   |  |  |

ALL 1

30/3/23

CONTO DEL BILANCIO - GESTIONE DELLE SPESE ANNO 2020

| MISSIONE<br>PROGRAMMA, TITOLO  | DENOMINAZIONE                             | Residui passivi al 1/1/2020 (RS)         |  |                             | Pagamenti in c/residui (PR)    |                                       | Riaccertamento residui (R) (1)                       |  | Economie di competenza (ECP=CP-I-FPV) | Residui passivi da esercizi precedenti (EP=RS-PR+R) |                              |
|--|---|--|--|-----------------------------|--------------------------------|---------------------------------------|--|--|---------------------------------------|---|------------------------------|
|  |   | Previsioni definitive di competenza (CP) | Previsioni definitive di cassa (CS)      | Totale pagamenti (TP=PR+PC) | Impegni (I) (2)                | Fondo pluriennale vincolato (FPV) (3) | Residui passivi da esercizio di competenza (EC=I-PC) | Totale residui passivi da riportare (TR=EP+EC) |                                       |   |                              |
| Titolo 1   | Spese correnti                            | RS<br>CP<br>CS                           | 0,00<br>0,00<br>0,00                     | PR<br>PC<br>TP              | 0,00<br>0,00<br>0,00           | R<br>I<br>FPV                         | 0,00<br>0,00<br>0,00                                 | ECP  | 0,00                                  | EP<br>EC<br>TR                                      | 0,00<br>0,00<br>0,00         |
| Titolo 2   | Spese in conto capitale                   | RS<br>CP<br>CS                           | 0,00<br>0,00<br>0,00                     | PR<br>PC<br>TP              | 0,00<br>0,00<br>0,00           | R<br>I<br>FPV                         | 0,00<br>0,00<br>0,00                                 | ECP  | 0,00                                  | EP<br>EC<br>TR                                      | 0,00<br>0,00<br>0,00         |
| Titolo 3   | Spese per incremento attività finanziarie | RS<br>CP<br>CS                           | 0,00<br>0,00<br>0,00                     | PR<br>PC<br>TP              | 0,00<br>0,00<br>0,00           | R<br>I<br>FPV                         | 0,00<br>0,00<br>0,00                                 | ECP  | 0,00                                  | EP<br>EC<br>TR                                      | 0,00<br>0,00<br>0,00         |
| Titolo 4   | Rimborso Prestiti                         | RS<br>CP<br>CS                           | 0,00<br>0,00<br>0,00                     | PR<br>PC<br>TP              | 0,00<br>0,00<br>0,00           | R<br>I<br>FPV                         | 0,00<br>0,00<br>0,00                                 | ECP  | 0,00                                  | EP<br>EC<br>TR                                      | 0,00<br>0,00<br>0,00         |
| <b>Totale programma 1 Difesa del suolo</b>                             |   | RS<br>CP<br>CS                           | 0,00<br>0,00<br>0,00                     | PR<br>PC<br>TP              | 0,00<br>0,00<br>0,00           | R<br>I<br>FPV                         | 0,00<br>0,00<br>0,00                                 | ECP  | 0,00                                  | EP<br>EC<br>TR                                      | 0,00<br>0,00<br>0,00         |
| <b>9 - 2 Programma 2 Tutela, valorizzazione e recupero ambientale</b>  |   |  |  |                             |                                |                                       |  |  |                                       |   |                              |
| Titolo 1   | Spese correnti                            | RS<br>CP<br>CS                           | 0,00<br>10.000,00<br>10.000,00           | PR<br>PC<br>TP              | 0,00<br>0,00<br>0,00           | R<br>I<br>FPV                         | 0,00<br>3.660,00<br>0,00                             | ECP  | 6.340,00                              | EP<br>EC<br>TR                                      | 0,00<br>3.660,00<br>3.660,00 |
| Titolo 2   | Spese in conto capitale                   | RS<br>CP<br>CS                           | 5.933,80<br>3.294.426,20<br>3.008.861,40 | PR<br>PC<br>TP              | 5.933,80<br>390,00<br>6.323,80 | R<br>I<br>FPV                         | 0,00<br>2.927,60<br>291.498,60                       | ECP  | 3.000.000,00                          | EP<br>EC<br>TR                                      | 0,00<br>2.537,60<br>2.537,60 |
| Titolo 3   | Spese per incremento attività finanziarie | RS<br>CP<br>CS                           | 0,00<br>0,00<br>0,00                     | PR<br>PC<br>TP              | 0,00<br>0,00<br>0,00           | R<br>I<br>FPV                         | 0,00<br>0,00<br>0,00                                 | ECP  | 0,00                                  | EP<br>EC<br>TR                                      | 0,00<br>0,00<br>0,00         |
| Titolo 4   | Rimborso Prestiti                         | RS<br>CP<br>CS                           | 0,00<br>0,00<br>0,00                     | PR<br>PC<br>TP              | 0,00<br>0,00<br>0,00           | R<br>I<br>FPV                         | 0,00<br>0,00<br>0,00                                 | ECP  | 0,00                                  | EP<br>EC<br>TR                                      | 0,00<br>0,00<br>0,00         |
| <b>Totale programma 2 Tutela, valorizzazione e recupero ambientale</b> |   | RS                                       | 5.933,80                                 | PR                          | 5.933,80                       | R                                     | 0,00   |  | 0,00                                  | EP  | 0,00                         |

ALLA

31/313

CONTO DEL BILANCIO - GESTIONE DELLE SPESE ANNO 2020

| MISSIONE,<br>PROGRAMMA, TITOLO                     | DENOMINAZIONE                             | Residui passivi al 1/1/2020<br>(RS)      |                                     | Pagamenti in c/residui (PR)    |                             | Riaccredito residui (R) (1) |                                       | Economie di competenza<br>(ECP=CP-I-FPV) | Residui passivi da esercizi<br>precedenti (EP=RS-PR+R) |
|--|---|--|-------------------------------------|--------------------------------|-----------------------------|-----------------------------|---------------------------------------|--|--|
|  |   | Previsioni definitive di competenza (CP) | Previsioni definitive di cassa (CS) | Pagamenti in c/competenza (PC) | Totale pagamenti (TP=PR+PC) | Impegni (I) (2)             | Fondo pluriennale vincolato (FPV) (3) |  |  |
| <b>9 - 3 Programma 3 Rifiuti</b>                   |   |  |                                     |                                |                             |                             |                                       |  |  |
| Titolo 1   | Spese correnti                            | RS                                       | 1.039.101,24                        | PR                             | 778.530,67                  | R                           | -8.698,28                             | ECP                                      | 251.872,29   |
|  |   | CP                                       | 3.943.983,24                        | PC                             | 3.100.750,20                | I                           | 3.738.417,10                          | EC                                       | 637.666,90   |
|  |   | CS                                       | 4.983.084,48                        | TP                             | 3.879.280,87                | FPV                         | 0,00                                  | TR                                       | 889.539,19   |
| Titolo 2   | Spese in conto capitale                   | RS                                       | 238.382,78                          | PR                             | 42.588,99                   | R                           | 0,00                                  | ECP                                      | 195.793,79   |
|  |   | CP                                       | 0,00                                | PC                             | 0,00                        | I                           | 0,00                                  | EC                                       | 0,00   |
|  |   | CS                                       | 238.382,78                          | TP                             | 42.588,99                   | FPV                         | 0,00                                  | TR                                       | 195.793,79   |
| Titolo 3   | Spese per incremento attività finanziarie | RS                                       | 0,00                                | PR                             | 0,00                        | R                           | 0,00                                  | ECP                                      | 0,00   |
|  |   | CP                                       | 0,00                                | PC                             | 0,00                        | I                           | 0,00                                  | EC                                       | 0,00   |
|  |   | CS                                       | 0,00                                | TP                             | 0,00                        | FPV                         | 0,00                                  | TR                                       | 0,00   |
| Titolo 4   | Rimborso Prestiti                         | RS                                       | 0,00                                | PR                             | 0,00                        | R                           | 0,00                                  | ECP                                      | 0,00   |
|  |   | CP                                       | 0,00                                | PC                             | 0,00                        | I                           | 0,00                                  | EC                                       | 0,00   |
|  |   | CS                                       | 0,00                                | TP                             | 0,00                        | FPV                         | 0,00                                  | TR                                       | 0,00   |
| <b>Totale programma 3 Rifiuti</b>                  |   | RS                                       | 1.277.484,02                        | PR                             | 821.119,66                  | R                           | -8.698,28                             | ECP                                      | 447.666,08   |
|  |   | CP                                       | 3.943.983,24                        | PC                             | 3.100.750,20                | I                           | 3.738.417,10                          | EC                                       | 637.666,90   |
|  |   | CS                                       | 5.221.467,26                        | TP                             | 3.921.869,86                | FPV                         | 0,00                                  | TR                                       | 1.085.332,98   |
| <b>9 - 4 Programma 4 Servizio idrico integrato</b> |   |  |                                     |                                |                             |                             |                                       |  |  |
| Titolo 1   | Spese correnti                            | RS                                       | 78.861,08                           | PR                             | 58.740,08                   | R                           | 0,00                                  | ECP                                      | 20.121,00  |
|  |   | CP                                       | 175.582,60                          | PC                             | 104.868,05                  | I                           | 175.582,60                            | EC                                       | 70.714,55  |
|  |   | CS                                       | 254.443,68                          | TP                             | 163.608,13                  | FPV                         | 0,00                                  | TR                                       | 90.835,55  |
| Titolo 2   | Spese in conto capitale                   | RS                                       | 0,00                                | PR                             | 0,00                        | R                           | 0,00                                  | ECP                                      | 0,00   |
|  |   | CP                                       | 0,00                                | PC                             | 0,00                        | I                           | 0,00                                  | EC                                       | 0,00   |
|  |   | CS                                       | 0,00                                | TP                             | 0,00                        | FPV                         | 0,00                                  | TR                                       | 0,00   |
| Titolo 3   | Spese per incremento attività finanziarie | RS                                       | 0,00                                | PR                             | 0,00                        | R                           | 0,00                                  | ECP                                      | 0,00   |
|  |   | CP                                       | 0,00                                | PC                             | 0,00                        | I                           | 0,00                                  | EC                                       | 0,00   |
|  |   | CS                                       | 0,00                                | TP                             | 0,00                        | FPV                         | 0,00                                  | TR                                       | 0,00   |

ALL 1

CONTO DEL BILANCIO - GESTIONE DELLE SPESE ANNO 2020

| MISSIONE,<br>PROGRAMMA, TITOLO  | DENOMINAZIONE | Residui passivi al 1/1/2020 (RS)         |              |    | Pagamenti in c/residui (PR)    |     |            | Riaccertamento residui (R) (1)        |              |    | Residui passivi da esercizi precedenti (EP=RS-PR+R) |    |            |  |  |  |
|---|---------------|--|--------------|----|--------------------------------|-----|------------|---------------------------------------|--------------|----|---|----|------------|--|--|--|
|   |               | Previsioni definitive di competenza (CP) |              |    | Pagamenti in c/competenza (PC) |     |            | Impegni (I) (2)                       |              |    | Economie di competenza (ECP=CP-I-FPV)               |    |            | Residui passivi da esercizio di competenza (EC=I-PC) |  |  |
|   |               | Previsioni definitive di cassa (CS)      |              |    | Totale pagamenti (TP=PR+PC)    |     |            | Fondo pluriennale vincolato (FPV) (3) |              |    | Totale residui passivi da riportare (TR=EP+ECP)     |    |            |  |  |  |
| <b>Titolo 4 Rimborsi Prestiti</b>   |               |  |              |    |                                |     |            |                                       |              |    |   |    |            |  |  |  |
| <b>Totale programma 4 Servizio idrico integrato</b>   |               | RS                                       | 78.861,08    | PR | 58.740,08                      | R   | 0,00       | EP                                    | 0,00         | EC | 0,00  | TR | 0,00       |  |  |  |
|   |               | CP                                       | 175.582,60   | PC | 104.868,05                     | I   | 0,00       | ECP                                   | 0,00         | EC | 0,00  | TR | 20.121,00  |  |  |  |
|   |               | CS                                       | 254.443,68   | TP | 163.608,13                     | FPV | 0,00       | ECP                                   | 0,00         | EC | 0,00  | TR | 70.714,55  |  |  |  |
| <b>9 - 5 Programma 5 Aree protette, parchi naturali, protezione naturalistica e forestazione</b>  |               |  |              |    |                                |     |            |                                       |              |    |   |    |            |  |  |  |
| <b>Titolo 1 Spese correnti</b>  |               | RS                                       | 132.818,35   | PR | 130.501,63                     | R   | 0,00       | EP                                    | 0,00         | EC | 0,00  | TR | 2.316,72   |  |  |  |
|   |               | CP                                       | 448.400,00   | PC | 290.723,94                     | I   | 402.599,81 | ECP                                   | 45.800,19    | EC | 0,00  | TR | 111.875,87 |  |  |  |
|   |               | CS                                       | 581.218,35   | TP | 421.225,57                     | FPV | 0,00       | ECP                                   | 45.800,19    | EC | 0,00  | TR | 114.192,59 |  |  |  |
| <b>Titolo 2 Spese in conto capitale</b>   |               | RS                                       | 6.794,47     | PR | 6.794,47                       | R   | 0,00       | EP                                    | 0,00         | EC | 0,00  | TR | 0,00       |  |  |  |
|   |               | CP                                       | 1.200.000,00 | PC | 0,00                           | I   | 0,00       | ECP                                   | 1.200.000,00 | EC | 0,00  | TR | 0,00       |  |  |  |
|   |               | CS                                       | 1.206.794,47 | TP | 6.794,47                       | FPV | 0,00       | ECP                                   | 1.200.000,00 | EC | 0,00  | TR | 0,00       |  |  |  |
| <b>Titolo 3 Spese per incremento attività finanziarie</b>   |               | RS                                       | 0,00         | PR | 0,00                           | R   | 0,00       | EP                                    | 0,00         | EC | 0,00  | TR | 0,00       |  |  |  |
|   |               | CP                                       | 0,00         | PC | 0,00                           | I   | 0,00       | ECP                                   | 0,00         | EC | 0,00  | TR | 0,00       |  |  |  |
|   |               | CS                                       | 0,00         | TP | 0,00                           | FPV | 0,00       | ECP                                   | 0,00         | EC | 0,00  | TR | 0,00       |  |  |  |
| <b>Titolo 4 Rimborsi Prestiti</b>   |               | RS                                       | 0,00         | PR | 0,00                           | R   | 0,00       | EP                                    | 0,00         | EC | 0,00  | TR | 0,00       |  |  |  |
|   |               | CP                                       | 0,00         | PC | 0,00                           | I   | 0,00       | ECP                                   | 0,00         | EC | 0,00  | TR | 0,00       |  |  |  |
|   |               | CS                                       | 0,00         | TP | 0,00                           | FPV | 0,00       | ECP                                   | 0,00         | EC | 0,00  | TR | 0,00       |  |  |  |
| <b>Totale programma 5 Aree protette, parchi naturali, protezione naturalistica e forestazione</b> |               |  |              |    |                                |     |            |                                       |              |    |   |    |            |  |  |  |
|   |               | RS                                       | 139.612,82   | PR | 137.298,10                     | R   | 0,00       | EP                                    | 0,00         | EC | 0,00  | TR | 2.316,72   |  |  |  |
|   |               | CP                                       | 1.648.400,00 | PC | 250.723,94                     | I   | 402.599,81 | ECP                                   | 1.245.800,19 | EC | 0,00  | TR | 111.875,87 |  |  |  |
|   |               | CS                                       | 1.788.012,82 | TP | 428.020,04                     | FPV | 0,00       | ECP                                   | 1.245.800,19 | EC | 0,00  | TR | 114.192,59 |  |  |  |
| <b>9 - 6 Programma 6 Tutela e valorizzazione delle risorse idriche</b>                            |               |  |              |    |                                |     |            |                                       |              |    |   |    |            |  |  |  |
| <b>Titolo 1 Spese correnti</b>  |               | RS                                       | 0,00         | PR | 0,00                           | R   | 0,00       | EP                                    | 0,00         | EC | 0,00  | TR | 0,00       |  |  |  |
|   |               | CP                                       | 0,00         | PC | 0,00                           | I   | 0,00       | ECP                                   | 0,00         | EC | 0,00  | TR | 0,00       |  |  |  |
|   |               | CS                                       | 0,00         | TP | 0,00                           | FPV | 0,00       | ECP                                   | 0,00         | EC | 0,00  | TR | 0,00       |  |  |  |
| <b>Titolo 2 Spese in conto capitale</b>   |               | RS                                       | 0,00         | PR | 0,00                           | R   | 0,00       | EP                                    | 0,00         | EC | 0,00  | TR | 0,00       |  |  |  |
|   |               | CP                                       | 0,00         | PC | 0,00                           | I   | 0,00       | ECP                                   | 0,00         | EC | 0,00  | TR | 0,00       |  |  |  |
|   |               | CS                                       | 0,00         | TP | 0,00                           | FPV | 0,00       | ECP                                   | 0,00         | EC | 0,00  | TR | 0,00       |  |  |  |

ALLA  33/313

CONTO DEL BILANCIO - GESTIONE DELLE SPESE ANNO 2020

| MISSIONE,<br>PROGRAMMA, TITOLO | DENOMINAZIONE  | Residui passivi al 1/1/2020<br>(RS)         |  | Pagamenti in c/residui (PR)       |                                | Riaccredito residui (R) |                                      | Residui passivi da esercizi<br>precedenti (EP=RS-PR+R) |   |    |      |
|--------------------------------|--|---|--|-----------------------------------|--------------------------------|-------------------------|--------------------------------------|--|---|----|------|
|                                |  | Previsioni definitive di<br>competenza (CP) | Previsioni definitive di cassa<br>(CS) | Pagamenti in c/competenza<br>(PC) | Totale pagamenti<br>(TP=PR+PC) | Impegni (I)             | Fondo pluriennale vincolato<br>(FPV) |  | Residui passivi da esercizio di<br>competenza (EC=I-PC) |    |      |
| Titolo 3                       | Spese per incremento attività finanziarie                | RS  | 0,00                                   | PR                                | 0,00                           | R                       | 0,00                                 | EP   | 0,00  |    |      |
|                                |  | CP  | 0,00                                   | PC                                | 0,00                           | I                       | 0,00                                 | EC   | 0,00  |    |      |
|                                |  | CS  | 0,00                                   | TP                                | 0,00                           | FPV                     | 0,00                                 | TR   | 0,00  |    |      |
| Titolo 4                       | Rimborso Prestiti  | RS  | 0,00                                   | PR                                | 0,00                           | R                       | 0,00                                 | EP   | 0,00  |    |      |
|                                |  | CP  | 0,00                                   | PC                                | 0,00                           | I                       | 0,00                                 | EC   | 0,00  |    |      |
|                                |  | CS  | 0,00                                   | TP                                | 0,00                           | FPV                     | 0,00                                 | TR   | 0,00  |    |      |
| Totale programma               | 6 Tutela e valorizzazione delle risorse idriche          | RS  | 0,00                                   | PR                                | 0,00                           | R                       | 0,00                                 | EP   | 0,00  |    |      |
|                                |  | CP  | 0,00                                   | PC                                | 0,00                           | I                       | 0,00                                 | EC   | 0,00  |    |      |
|                                |  | CS  | 0,00                                   | TP                                | 0,00                           | FPV                     | 0,00                                 | TR   | 0,00  |    |      |
| 9 - 7 Programma                | 7 Sviluppo sostenibile territorio montano piccoli Comuni | Titolo 1                                    | Spese correnti                         | RS                                | 0,00                           | PR                      | 0,00                                 | R  | 0,00  | EP | 0,00 |
|                                |  |   |  | CP                                | 0,00                           | PC                      | 0,00                                 | I  | 0,00  | EC | 0,00 |
|                                |  |   |  | CS                                | 0,00                           | TP                      | 0,00                                 | FPV  | 0,00  | TR | 0,00 |
| Titolo 2                       | Spese in conto capitale                                  | RS  | 0,00                                   | PR                                | 0,00                           | R                       | 0,00                                 | EP   | 0,00  |    |      |
|                                |  | CP  | 0,00                                   | PC                                | 0,00                           | I                       | 0,00                                 | EC   | 0,00  |    |      |
|                                |  | CS  | 0,00                                   | TP                                | 0,00                           | FPV                     | 0,00                                 | TR   | 0,00  |    |      |
| Titolo 3                       | Spese per incremento attività finanziarie                | RS  | 0,00                                   | PR                                | 0,00                           | R                       | 0,00                                 | EP   | 0,00  |    |      |
|                                |  | CP  | 0,00                                   | PC                                | 0,00                           | I                       | 0,00                                 | EC   | 0,00  |    |      |
|                                |  | CS  | 0,00                                   | TP                                | 0,00                           | FPV                     | 0,00                                 | TR   | 0,00  |    |      |
| Titolo 4                       | Rimborso Prestiti  | RS  | 0,00                                   | PR                                | 0,00                           | R                       | 0,00                                 | EP   | 0,00  |    |      |
|                                |  | CP  | 0,00                                   | PC                                | 0,00                           | I                       | 0,00                                 | EC   | 0,00  |    |      |
|                                |  | CS  | 0,00                                   | TP                                | 0,00                           | FPV                     | 0,00                                 | TR   | 0,00  |    |      |
| Totale programma               | 7 Sviluppo sostenibile territorio montano piccoli Comuni | RS  | 0,00                                   | PR                                | 0,00                           | R                       | 0,00                                 | EP   | 0,00  |    |      |
|                                |  | CP  | 0,00                                   | PC                                | 0,00                           | I                       | 0,00                                 | EC   | 0,00  |    |      |
|                                |  | CS  | 0,00                                   | TP                                | 0,00                           | FPV                     | 0,00                                 | TR   | 0,00  |    |      |
| 9 - 8 Programma                | 8 Qualità dell'aria e riduzione dell'inquinamento        | Titolo 1                                    | Spese correnti                         | RS                                | 0,00                           | PR                      | 0,00                                 | R  | 0,00  | EP | 0,00 |
|                                |  |   |  | CP                                | 0,00                           | PC                      | 0,00                                 | I  | 0,00  | EC | 0,00 |
|                                |  |   |  | CS                                | 0,00                           | TP                      | 0,00                                 | FPV  | 0,00  | TR | 0,00 |

ALLA

34/313

CONTO DEL BILANCIO - GESTIONE DELLE SPESE ANNO 2020

| MISSIONE,<br>PROGRAMMA, TITOLO | DENOMINAZIONE   | Residui passivi al 1/1/2020              |               |    | Pagamenti in c/residui (P-R)   |     | Riaccertamento residui (R) (h)        |    | Residui passivi da esercizi precedenti (EP=RS-PR+R)  |  |
|--------------------------------|---|--|---------------|----|--------------------------------|-----|---------------------------------------|----|--|--|
|                                |   | Previsioni definitive di competenza (CP) |               |    | Pagamenti in c/competenza (PC) |     | Impegni (I) (a)                       |    | Residui passivi da esercizio di competenza (EC=I-PC) |  |
|                                |   | Previsioni definitive di cassa (CS)      |               |    | Totale pagamenti (TP=PR+PC)    |     | Fondo pluriennale vincolato (FPV) (e) |    | Totale residui passivi da riportare (TR=EP+EC)       |  |
| Titolo 2                       | Spese in conto capitale   | RS                                       | 0,00          | PR | 0,00                           | R   | 0,00                                  | EP | 0,00   |  |
|                                |   | CP                                       | 0,00          | PC | 0,00                           | I   | 0,00                                  | EC | 0,00   |  |
|                                |   | CS                                       | 0,00          | TP | 0,00                           | FPV | 0,00                                  | TR | 0,00   |  |
| Titolo 3                       | Spese per incremento attività finanziarie                           | RS                                       | 0,00          | PR | 0,00                           | R   | 0,00                                  | EP | 0,00   |  |
|                                |   | CP                                       | 0,00          | PC | 0,00                           | I   | 0,00                                  | EC | 0,00   |  |
|                                |   | CS                                       | 0,00          | TP | 0,00                           | FPV | 0,00                                  | TR | 0,00   |  |
| Titolo 4                       | Rimborso Prestiti   | RS                                       | 0,00          | PR | 0,00                           | R   | 0,00                                  | EP | 0,00   |  |
|                                |   | CP                                       | 0,00          | PC | 0,00                           | I   | 0,00                                  | EC | 0,00   |  |
|                                |   | CS                                       | 0,00          | TP | 0,00                           | FPV | 0,00                                  | TR | 0,00   |  |
| <b>Totale programma 8</b>      | <b>Qualità dell'aria e riduzione dell'inquinamento</b>              | RS                                       | 0,00          | PR | 0,00                           | R   | 0,00                                  | EP | 0,00   |  |
|                                |   | CP                                       | 0,00          | PC | 0,00                           | I   | 0,00                                  | EC | 0,00   |  |
|                                |   | CS                                       | 0,00          | TP | 0,00                           | FPV | 0,00                                  | TR | 0,00   |  |
| <b>TOTALE MISSIONE 9</b>       | <b>Sviluppo sostenibile e tutela del territorio e dell'ambiente</b> | RS                                       | 1.501.891,72  | PR | 1.023.089,64                   | R   | -8.698,28                             | EP | 470.103,80   |  |
|                                |   | CP                                       | 9.072.392,04  | PC | 3.496.732,19                   | I   | 4.323.187,11                          | EC | 826.454,92   |  |
|                                |   | CS                                       | 10.282.785,16 | TP | 4.519.821,83                   | FPV | 291.488,60                            | TR | 1.296.568,72   |  |
| <b>10 - 1</b>                  | <b>MISSIONE 10 Trasporti e diritto alla mobilità</b>                |  |               |    |                                |     |                                       |    |  |  |
| Programma 1                    | Trasporto ferroviario   |  |               |    |                                |     |                                       |    |  |  |
| Titolo 1                       | Spese correnti  | RS                                       | 0,00          | PR | 0,00                           | R   | 0,00                                  | EP | 0,00   |  |
|                                |   | CP                                       | 0,00          | PC | 0,00                           | I   | 0,00                                  | EC | 0,00   |  |
|                                |   | CS                                       | 0,00          | TP | 0,00                           | FPV | 0,00                                  | TR | 0,00   |  |
| Titolo 2                       | Spese in conto capitale   | RS                                       | 0,00          | PR | 0,00                           | R   | 0,00                                  | EP | 0,00   |  |
|                                |   | CP                                       | 0,00          | PC | 0,00                           | I   | 0,00                                  | EC | 0,00   |  |
|                                |   | CS                                       | 0,00          | TP | 0,00                           | FPV | 0,00                                  | TR | 0,00   |  |
| Titolo 3                       | Spese per incremento attività finanziarie                           | RS                                       | 0,00          | PR | 0,00                           | R   | 0,00                                  | EP | 0,00   |  |
|                                |   | CP                                       | 0,00          | PC | 0,00                           | I   | 0,00                                  | EC | 0,00   |  |
|                                |   | CS                                       | 0,00          | TP | 0,00                           | FPV | 0,00                                  | TR | 0,00   |  |
| Titolo 4                       | Rimborso Prestiti   | RS                                       | 0,00          | PR | 0,00                           | R   | 0,00                                  | EP | 0,00   |  |
|                                |   | CP                                       | 0,00          | PC | 0,00                           | I   | 0,00                                  | EC | 0,00   |  |
|                                |   | CS                                       | 0,00          | TP | 0,00                           | FPV | 0,00                                  | TR | 0,00   |  |

ALL

35/313

COMUNE DI GINOSA (TA)

CONTO DEL BILANCIO - GESTIONE DELLE SPESE ANNO 2020

Allegato n. 10 - Rendiconto della gestione

| MISSIONE,<br>PROGRAMMA, TITOLO                            | DENOMINAZIONE | Residui passivi al 1/1/2020<br>(RS)      |                                     |                             | Pagamenti in c/residui (PR) |                                       | Riaccomandamento residui (R) (a)               |     | Economie di competenza<br>(ECP=CP-I-FPV) |    | Residui passivi da esercizi<br>precedenti (EP=RS-PR+R) |  |
|---|---------------|--|-------------------------------------|-----------------------------|-----------------------------|---------------------------------------|--|-----|--|----|--|--|
|   |               | Previsioni definitive di competenza (CP) | Previsioni definitive di cassa (CS) | Totale pagamenti (TP=PR+PC) | Impegni (I) (b)             | Fondo pluriennale vincolato (FPV) (c) | Totale residui passivi da riportare (TR=EP+EC) |     |  |    |  |  |
| <b>10 - 2 Programma 2 Trasporto pubblico locale</b>       |               |  |                                     |                             |                             |                                       |  |     |  |    |  |  |
| <b>Totale programma 1 Trasporto ferroviario</b>           |               |  |                                     |                             |                             |                                       |  |     |  |    |  |  |
|   | RS            | 0,00                                     | PR                                  | 0,00                        | R                           | 0,00                                  | 0,00   | ECP | 0,00                                     | EP | 0,00   |  |
|   | CP            | 0,00                                     | PC                                  | 0,00                        | I                           | 0,00                                  | 0,00   | ECP | 0,00                                     | EC | 0,00   |  |
|   | CS            | 0,00                                     | TP                                  | 0,00                        | FPV                         | 0,00                                  | 0,00   |     | 0,00                                     | TR | 0,00   |  |
| <b>TITOLO 1 Spese correnti</b>                            |               |  |                                     |                             |                             |                                       |  |     |  |    |  |  |
|   | RS            | 0,00                                     | PR                                  | 0,00                        | R                           | 0,00                                  | 0,00   | ECP | 0,00                                     | EP | 0,00   |  |
|   | CP            | 0,00                                     | PC                                  | 0,00                        | I                           | 0,00                                  | 0,00   | ECP | 0,00                                     | EC | 0,00   |  |
|   | CS            | 0,00                                     | TP                                  | 0,00                        | FPV                         | 0,00                                  | 0,00   |     | 0,00                                     | TR | 0,00   |  |
| <b>TITOLO 2 Spese in conto capitale</b>                   |               |  |                                     |                             |                             |                                       |  |     |  |    |  |  |
|   | RS            | 0,00                                     | PR                                  | 0,00                        | R                           | 0,00                                  | 0,00   | ECP | 0,00                                     | EP | 0,00   |  |
|   | CP            | 0,00                                     | PC                                  | 0,00                        | I                           | 0,00                                  | 0,00   | ECP | 0,00                                     | EC | 0,00   |  |
|   | CS            | 0,00                                     | TP                                  | 0,00                        | FPV                         | 0,00                                  | 0,00   |     | 0,00                                     | TR | 0,00   |  |
| <b>TITOLO 3 Spese per incremento attività finanziarie</b> |               |  |                                     |                             |                             |                                       |  |     |  |    |  |  |
|   | RS            | 0,00                                     | PR                                  | 0,00                        | R                           | 0,00                                  | 0,00   | ECP | 0,00                                     | EP | 0,00   |  |
|   | CP            | 0,00                                     | PC                                  | 0,00                        | I                           | 0,00                                  | 0,00   | ECP | 0,00                                     | EC | 0,00   |  |
|   | CS            | 0,00                                     | TP                                  | 0,00                        | FPV                         | 0,00                                  | 0,00   |     | 0,00                                     | TR | 0,00   |  |
| <b>TITOLO 4 Rimborso Prestiti</b>                         |               |  |                                     |                             |                             |                                       |  |     |  |    |  |  |
|   | RS            | 0,00                                     | PR                                  | 0,00                        | R                           | 0,00                                  | 0,00   | ECP | 0,00                                     | EP | 0,00   |  |
|   | CP            | 0,00                                     | PC                                  | 0,00                        | I                           | 0,00                                  | 0,00   | ECP | 0,00                                     | EC | 0,00   |  |
|   | CS            | 0,00                                     | TP                                  | 0,00                        | FPV                         | 0,00                                  | 0,00   |     | 0,00                                     | TR | 0,00   |  |
| <b>Totale programma 2 Trasporto pubblico locale</b>       |               |  |                                     |                             |                             |                                       |  |     |  |    |  |  |
|   | RS            | 0,00                                     | PR                                  | 0,00                        | R                           | 0,00                                  | 0,00   | ECP | 0,00                                     | EP | 0,00   |  |
|   | CP            | 0,00                                     | PC                                  | 0,00                        | I                           | 0,00                                  | 0,00   | ECP | 0,00                                     | EC | 0,00   |  |
|   | CS            | 0,00                                     | TP                                  | 0,00                        | FPV                         | 0,00                                  | 0,00   |     | 0,00                                     | TR | 0,00   |  |
| <b>10 - 3 Programma 3 Trasporto per vie d'acqua</b>       |               |  |                                     |                             |                             |                                       |  |     |  |    |  |  |
| <b>TITOLO 1 Spese correnti</b>                            |               |  |                                     |                             |                             |                                       |  |     |  |    |  |  |
|   | RS            | 0,00                                     | PR                                  | 0,00                        | R                           | 0,00                                  | 0,00   | ECP | 0,00                                     | EP | 0,00   |  |
|   | CP            | 0,00                                     | PC                                  | 0,00                        | I                           | 0,00                                  | 0,00   | ECP | 0,00                                     | EC | 0,00   |  |
|   | CS            | 0,00                                     | TP                                  | 0,00                        | FPV                         | 0,00                                  | 0,00   |     | 0,00                                     | TR | 0,00   |  |
| <b>TITOLO 2 Spese in conto capitale</b>                   |               |  |                                     |                             |                             |                                       |  |     |  |    |  |  |
|   | RS            | 0,00                                     | PR                                  | 0,00                        | R                           | 0,00                                  | 0,00   | ECP | 0,00                                     | EP | 0,00   |  |
|   | CP            | 0,00                                     | PC                                  | 0,00                        | I                           | 0,00                                  | 0,00   | ECP | 0,00                                     | EC | 0,00   |  |
|   | CS            | 0,00                                     | TP                                  | 0,00                        | FPV                         | 0,00                                  | 0,00   |     | 0,00                                     | TR | 0,00   |  |
| <b>TITOLO 3 Spese per incremento attività finanziarie</b> |               |  |                                     |                             |                             |                                       |  |     |  |    |  |  |
|   | RS            | 0,00                                     | PR                                  | 0,00                        | R                           | 0,00                                  | 0,00   | ECP | 0,00                                     | EP | 0,00   |  |
|   | CP            | 0,00                                     | PC                                  | 0,00                        | I                           | 0,00                                  | 0,00   | ECP | 0,00                                     | EC | 0,00   |  |
|   | CS            | 0,00                                     | TP                                  | 0,00                        | FPV                         | 0,00                                  | 0,00   |     | 0,00                                     | TR | 0,00   |  |

36/313

ALL

CONTO DEL BILANCIO - GESTIONE DELLE SPESE ANNO 2020

Allegato n.10 - Rendiconto della gestione

| MISSIONE,<br>PROGRAMMA, TITOLO                                | DENOMINAZIONE                        | Residui passivi al 1/1/2020                 |    | Pagamenti in c/residui (PR)       |    | Riaccertamento residui (R) (1)           |     | Economie di competenza<br>(ECP=CP-I-FPV)          |     | Residui passivi da esercizi<br>precedenti (EP=RS-PR+R)  |            |
|---|--------------------------------------|---|----|-----------------------------------|----|--|-----|---|-----|---|------------|
|   |                                      | Previsioni definitive di<br>competenza (CP) |    | Pagamenti in c/competenza<br>(PC) |    | Impegni (I) (2)                          |     |   |     | Residui passivi da esercizio di<br>competenza (EC=L-PC) |            |
|   |                                      | Previsioni definitive di cassa<br>(CS)      |    | Totale pagamenti<br>(TP=PR+PC)    |    | Fondo pluriennale vincolato<br>(FPV) (3) |     | Totale residui passivi da<br>riportare (TR=EP+EC) |     |   |            |
|   |                                      | CS  | TP | 0,00                              | TP | 0,00                                     | FPV | 0,00  | FPV | TR  | TR         |
| <b>TITOLO 4</b>   |                                      |   |    |                                   |    |  |     |   |     |   |            |
| <i>Rimborso Prestiti</i>                                      |                                      |   |    |                                   |    |  |     |   |     |   |            |
|   |                                      | RS  | PR | 0,00                              | PR | 0,00                                     | R   | 0,00  |     | EP  | 0,00       |
|   |                                      | CP  | PC | 0,00                              | PC | 0,00                                     | I   | 0,00  | ECP | EC  | 0,00       |
|   |                                      | CS  | TP | 0,00                              | TP | 0,00                                     | FPV | 0,00  |     | TR  | 0,00       |
| <b>Totale programma</b>                                       | <b>3 Trasporto per vie d'acqua</b>   | RS  | PR | 0,00                              | PR | 0,00                                     | R   | 0,00  | ECP | EP  | 0,00       |
|   |                                      | CP  | PC | 0,00                              | PC | 0,00                                     | I   | 0,00  |     | EC  | 0,00       |
|   |                                      | CS  | TP | 0,00                              | TP | 0,00                                     | FPV | 0,00  |     | TR  | 0,00       |
| <b>10 - 4 Programma 4 Altre modalità di trasporto</b>         |                                      |   |    |                                   |    |  |     |   |     |   |            |
| <b>TITOLO 1</b>   |                                      |   |    |                                   |    |  |     |   |     |   |            |
| <i>Spese correnti</i>   |                                      |   |    |                                   |    |  |     |   |     |   |            |
|   |                                      | RS  | PR | 0,00                              | PR | 0,00                                     | R   | 0,00  |     | EP  | 0,00       |
|   |                                      | CP  | PC | 0,00                              | PC | 0,00                                     | I   | 0,00  | ECP | EC  | 0,00       |
|   |                                      | CS  | TP | 0,00                              | TP | 0,00                                     | FPV | 0,00  |     | TR  | 0,00       |
| <b>TITOLO 2</b>   |                                      |   |    |                                   |    |  |     |   |     |   |            |
| <i>Spese in conto capitale</i>                                |                                      |   |    |                                   |    |  |     |   |     |   |            |
|   |                                      | RS  | PR | 0,00                              | PR | 0,00                                     | R   | 0,00  |     | EP  | 0,00       |
|   |                                      | CP  | PC | 0,00                              | PC | 0,00                                     | I   | 0,00  | ECP | EC  | 0,00       |
|   |                                      | CS  | TP | 0,00                              | TP | 0,00                                     | FPV | 0,00  |     | TR  | 0,00       |
| <b>TITOLO 3</b>   |                                      |   |    |                                   |    |  |     |   |     |   |            |
| <i>Spese per incremento attività finanziarie</i>              |                                      |   |    |                                   |    |  |     |   |     |   |            |
|   |                                      | RS  | PR | 0,00                              | PR | 0,00                                     | R   | 0,00  |     | EP  | 0,00       |
|   |                                      | CP  | PC | 0,00                              | PC | 0,00                                     | I   | 0,00  | ECP | EC  | 0,00       |
|   |                                      | CS  | TP | 0,00                              | TP | 0,00                                     | FPV | 0,00  |     | TR  | 0,00       |
| <b>TITOLO 4</b>   |                                      |   |    |                                   |    |  |     |   |     |   |            |
| <i>Rimborso Prestiti</i>                                      |                                      |   |    |                                   |    |  |     |   |     |   |            |
|   |                                      | RS  | PR | 0,00                              | PR | 0,00                                     | R   | 0,00  |     | EP  | 0,00       |
|   |                                      | CP  | PC | 0,00                              | PC | 0,00                                     | I   | 0,00  | ECP | EC  | 0,00       |
|   |                                      | CS  | TP | 0,00                              | TP | 0,00                                     | FPV | 0,00  |     | TR  | 0,00       |
| <b>Totale programma</b>                                       | <b>4 Altre modalità di trasporto</b> | RS  | PR | 0,00                              | PR | 0,00                                     | R   | 0,00  | ECP | EP  | 0,00       |
|   |                                      | CP  | PC | 0,00                              | PC | 0,00                                     | I   | 0,00  |     | EC  | 0,00       |
|   |                                      | CS  | TP | 0,00                              | TP | 0,00                                     | FPV | 0,00  |     | TR  | 0,00       |
| <b>10 - 5 Programma 5 Viabilità e infrastrutture stradali</b> |                                      |   |    |                                   |    |  |     |   |     |   |            |
| <b>TITOLO 1</b>   |                                      |   |    |                                   |    |  |     |   |     |   |            |
| <i>Spese correnti</i>   |                                      |   |    |                                   |    |  |     |   |     |   |            |
|   |                                      | RS  | PR | 402.251,60                        | PR | 311.465,19                               | R   | 0,00  |     | EP  | 90.786,41  |
|   |                                      | CP  | PC | 527.085,42                        | PC | 7.634,27                                 | I   | 504.696,68  | ECP | EC  | 497.062,61 |
|   |                                      | CS  | TP | 929.337,02                        | TP | 319.099,46                               | FPV | 0,00  |     | TR  | 587.849,02 |
| <b>Totale programma</b>                                       | <b>Spese in conto capitale</b>       | RS  | PR | 224.384,95                        | PR | 144.360,37                               | R   | -27.171,49  |     | EP  | 52.853,09  |

ALL 1

37/313



CONTO DEL BILANCIO - GESTIONE DELLE SPESE ANNO 2020

| MISSIONE, PROGRAMMA, TITOLO | DENOMINAZIONE                                   | Residui passivi al 1/1/2020 (RS)         |                                     | Pagamenti in c/residui (PR)    |                             | Riaccredito residui (R) |                                       | Residui passivi da esercizi precedenti (EP=RS-PR+R) |  |   |            |
|-----------------------------|---|--|-------------------------------------|--------------------------------|-----------------------------|-------------------------|---------------------------------------|---|--|---|------------|
|                             |   | Previsioni definitive di competenza (CP) | Previsioni definitive di cassa (CS) | Pagamenti in c/competenza (PC) | Totale pagamenti (TP=PR+PC) | Impegni (I)             | Fondo pluriennale vincolato (FPV) (a) |   |  |   |            |
|                             |   |  |                                     |                                |                             |                         |                                       | Economie di competenza (ECP=CP-I-FPV)               | Residui passivi da esercizio di competenza (EC=H-PC) | Totale residui passivi da riportare (TR=EP+ECP) |            |
| MISSIONE 11 Soccorso civile | 11 - 1 Programma 1 Sistema di protezione civile | CP                                       | 760.432,76                          | PC                             | 157.750,61                  | I                       | 353.113,72                            | ECP   | 407.319,04   | EC  | 155.363,11 |
|                             |   | CS                                       | 984.817,71                          | TP                             | 302.110,98                  | FPV                     | 0,00                                  |   |  | TR  | 248.216,20 |
| TITOLO 3                    | Spese per incremento attività finanziarie       | RS                                       | 0,00                                | PR                             | 0,00                        | R                       | 0,00                                  | ECP   | 0,00   | EP  | 0,00       |
|                             |   | CP                                       | 0,00                                | PC                             | 0,00                        | I                       | 0,00                                  |   | 0,00   | EC  | 0,00       |
|                             |   | CS                                       | 0,00                                | TP                             | 0,00                        | FPV                     | 0,00                                  |   | 0,00   | TR  | 0,00       |
| TITOLO 4                    | Rimborso Prestiti                               | RS                                       | 0,00                                | PR                             | 0,00                        | R                       | 0,00                                  | ECP   | 0,00   | EP  | 0,00       |
|                             |   | CP                                       | 0,00                                | PC                             | 0,00                        | I                       | 0,00                                  |   | 0,00   | EC  | 0,00       |
|                             |   | CS                                       | 0,00                                | TP                             | 0,00                        | FPV                     | 0,00                                  |   | 0,00   | TR  | 0,00       |
| Totale programma            | 5   | RS                                       | 626.636,55                          | PR                             | 455.825,56                  | R                       | -27.171,49                            | ECP   | 429.707,58   | EP  | 143.639,50 |
|                             |   | CP                                       | 1.287.518,18                        | PC                             | 165.384,88                  | I                       | 857.810,60                            |   | 429.707,58   | EC  | 692.425,72 |
|                             |   | CS                                       | 1.914.154,73                        | TP                             | 621.210,44                  | FPV                     | 0,00                                  |   |  | TR  | 836.065,22 |
| TOTALE MISSIONE 10          | Trasporti e diritto alla mobilità               | RS                                       | 626.636,55                          | PR                             | 455.825,56                  | R                       | -27.171,49                            | ECP   | 429.707,58   | EP  | 143.639,50 |
|                             |   | CP                                       | 1.287.518,18                        | PC                             | 165.384,88                  | I                       | 857.810,60                            |   |  | EC  | 692.425,72 |
|                             |   | CS                                       | 1.914.154,73                        | TP                             | 621.210,44                  | FPV                     | 0,00                                  |   |  | TR  | 836.065,22 |
| MISSIONE 11 Soccorso civile | 11 - 1 Programma 1 Sistema di protezione civile | RS                                       | 6.546,30                            | PR                             | 5.890,74                    | R                       | 0,00                                  | ECP   | 6.138,02   | EP  | 655,56     |
|                             |   | CP                                       | 55.000,00                           | PC                             | 22.637,98                   | I                       | 48.861,98                             |   |  | EC  | 26.224,00  |
|                             |   | CS                                       | 61.546,30                           | TP                             | 28.528,72                   | FPV                     | 0,00                                  |   |  | TR  | 26.879,56  |
| TITOLO 2                    | Spese in conto capitale                         | RS                                       | 0,00                                | PR                             | 0,00                        | R                       | 0,00                                  | ECP   | 3.638,02   | EP  | 0,00       |
|                             |   | CP                                       | 25.000,00                           | PC                             | 4.962,78                    | I                       | 21.361,98                             |   |  | EC  | 16.399,20  |
|                             |   | CS                                       | 25.000,00                           | TP                             | 4.962,78                    | FPV                     | 0,00                                  |   |  | TR  | 16.399,20  |
| TITOLO 3                    | Spese per incremento attività finanziarie       | RS                                       | 0,00                                | PR                             | 0,00                        | R                       | 0,00                                  | ECP   | 0,00   | EP  | 0,00       |
|                             |   | CP                                       | 0,00                                | PC                             | 0,00                        | I                       | 0,00                                  |   | 0,00   | EC  | 0,00       |
|                             |   | CS                                       | 0,00                                | TP                             | 0,00                        | FPV                     | 0,00                                  |   | 0,00   | TR  | 0,00       |
| TITOLO 4                    | Rimborso Prestiti                               | RS                                       | 0,00                                | PR                             | 0,00                        | R                       | 0,00                                  | ECP   | 0,00   | EP  | 0,00       |
|                             |   | CP                                       | 0,00                                | PC                             | 0,00                        | I                       | 0,00                                  |   | 0,00   | EC  | 0,00       |
|                             |   | CS                                       | 0,00                                | TP                             | 0,00                        | FPV                     | 0,00                                  |   | 0,00   | TR  | 0,00       |
| Totale programma            | 1   | RS                                       | 6.546,30                            | PR                             | 5.890,74                    | R                       | 0,00                                  | ECP   | 6.138,02   | EP  | 655,56     |

38/313

AK1

CONTO DEL BILANCIO - GESTIONE DELLE SPESE ANNO 2020

| MISSIONE,<br>PROGRAMMA, TITOLO | DENOMINAZIONE  | Residui passivi al 1/1/2020 (RS)         |              | Pagamenti in c/residui (PR)    |            | Riaccertamento residui (R) (1) |            | Economie di competenza (ECP=CP-I-FPV) |            | Residui passivi da esercizi precedenti (EP=RS-PR+R)  |              |
|--------------------------------|--|--|--------------|--------------------------------|------------|--------------------------------|------------|---------------------------------------|------------|--|--------------|
|                                |  | Previsioni definitive di competenza (CP) |              | Pagamenti in c/competenza (PC) |            | Impegni (I) (2)                |            |                                       |            | Residui passivi da esercizio di competenza (EC=I-PC) |              |
|                                |  | CP                                       | CS           | PC                             | TP         | R                              | I          | EP                                    | EC         | TR   | TR           |
| 11-2                           | Programma 2  | 80.000,00                                | 86.546,30    | 27.600,76                      | 33.491,50  | 70.223,96                      |            | 9.776,04                              |            | 42.623,20  | 43.278,76    |
|                                | Interventi a seguito di calamità naturali                  |  |              |                                |            |                                |            |                                       |            |  |              |
| Titolo 1                       | Spese correnti   | RS                                       | 0,00         | PR                             | 0,00       | R                              | 0,00       |                                       |            | EP   | 0,00         |
|                                |  | CP                                       | 0,00         | PC                             | 0,00       | I                              | 0,00       |                                       |            | EC   | 0,00         |
|                                |  | CS                                       | 0,00         | TP                             | 0,00       | FPV                            | 0,00       |                                       | 0,00       | TR   | 0,00         |
| Titolo 2                       | Spese in conto capitale                                    | RS                                       | 0,00         | PR                             | 0,00       | R                              | 0,00       |                                       |            | EP   | 0,00         |
|                                |  | CP                                       | 0,00         | PC                             | 0,00       | I                              | 0,00       |                                       |            | EC   | 0,00         |
|                                |  | CS                                       | 0,00         | TP                             | 0,00       | FPV                            | 0,00       |                                       | 0,00       | TR   | 0,00         |
| Titolo 3                       | Spese per incremento attività finanziarie                  | RS                                       | 0,00         | PR                             | 0,00       | R                              | 0,00       |                                       |            | EP   | 0,00         |
|                                |  | CP                                       | 0,00         | PC                             | 0,00       | I                              | 0,00       |                                       |            | EC   | 0,00         |
|                                |  | CS                                       | 0,00         | TP                             | 0,00       | FPV                            | 0,00       |                                       | 0,00       | TR   | 0,00         |
| Titolo 4                       | Rimborso Prestiti  | RS                                       | 0,00         | PR                             | 0,00       | R                              | 0,00       |                                       |            | EP   | 0,00         |
|                                |  | CP                                       | 0,00         | PC                             | 0,00       | I                              | 0,00       |                                       |            | EC   | 0,00         |
|                                |  | CS                                       | 0,00         | TP                             | 0,00       | FPV                            | 0,00       |                                       | 0,00       | TR   | 0,00         |
| Totale programma               | 2 Interventi a seguito di calamità naturali                | RS                                       | 0,00         | PR                             | 0,00       | R                              | 0,00       |                                       |            | EP   | 0,00         |
|                                |  | CP                                       | 0,00         | PC                             | 0,00       | I                              | 0,00       |                                       |            | EC   | 0,00         |
|                                |  | CS                                       | 0,00         | TP                             | 0,00       | FPV                            | 0,00       |                                       | 0,00       | TR   | 0,00         |
| TOTALE MISSIONE 11             | Soccorso civile  | RS                                       | 6.546,30     | PR                             | 5.890,74   | R                              | 0,00       |                                       |            | EP   | 655,56       |
|                                |  | CP                                       | 80.000,00    | PC                             | 27.600,76  | I                              | 70.223,96  |                                       |            | EC   | 42.623,20    |
|                                |  | CS                                       | 86.546,30    | TP                             | 33.491,50  | FPV                            | 0,00       |                                       | 9.776,04   | TR   | 43.278,76    |
| 12-1                           | MISSIONE 12: Diritti sociali, politiche sociali e famiglia |  |              |                                |            |                                |            |                                       |            |  |              |
|                                | Programma 1  |  |              |                                |            |                                |            |                                       |            |  |              |
|                                | Interventi per l'infanzia e i minori e per asili nido      |  |              |                                |            |                                |            |                                       |            |  |              |
| Titolo 1                       | Spese correnti   | RS                                       | 1.435.023,15 | PR                             | 568.769,63 | R                              | -14.351,91 |                                       |            | EP   | 851.901,61   |
|                                |  | CP                                       | 1.751.128,73 | PC                             | 88.373,71  | I                              | 857.177,50 |                                       |            | EC   | 768.803,79   |
|                                |  | CS                                       | 3.186.152,88 | TP                             | 657.143,34 | FPV                            | 0,00       |                                       | 893.952,23 | TR   | 1.620.705,40 |
| Titolo 2                       | Spese in conto capitale                                    | RS                                       | 0,00         | PR                             | 0,00       | R                              | 0,00       |                                       |            | EP   | 0,00         |
|                                |  | CP                                       | 0,00         | PC                             | 0,00       | I                              | 0,00       |                                       |            | EC   | 0,00         |
|                                |  | CS                                       | 0,00         | TP                             | 0,00       | FPV                            | 0,00       |                                       | 0,00       | TR   | 0,00         |

ALL

39/313

CONTO DEL BILANCIO - GESTIONE DELLE SPESE ANNO 2020

| MISSIONE,<br>PROGRAMMA, TITOLO | DENOMINAZIONE   | Residui passivi al 1/1/2020              |  | Pagamenti in c/residui (PR) | Riaccertamento residui (R) (1) | Impegni (I) (2)                  | Economie di competenza<br>(ECP=C-P-I-FPV) | Residui passivi da esercizi precedenti (EP=R-S+PR+R) |  |                                      |   |   |
|--------------------------------|---|--|--|-----------------------------|--------------------------------|----------------------------------|---|--|--|--------------------------------------|---|---|
|                                |   | (RS)                                     | (CS)   |                             |                                |                                  |   |  | Pagamenti in c/competenza (PC)           | Foro pluriennale vincolato (FPV) (3) | Residui passivi da esercizio di competenza (EC=I-P-C) | Totale residui passivi da riportare (TR=EP+ECP) |
|                                |   | Previsioni definitive di competenza (CP) | Previsioni definitive di cassa (CS)          |                             |                                |                                  |   |  | Totale pagamenti (TP=PR+PC)              |                                      |   |   |
| TITOLO 3                       | Spese per incremento attività finanziarie               | RS<br>CP<br>CS                           | 0,00<br>0,00<br>0,00                         | PR<br>PC<br>TP              | R<br>I<br>FPV                  | 0,00<br>0,00<br>0,00             | ECP                                       | EP<br>EC<br>TR                                       | 0,00<br>0,00<br>0,00                     |                                      |   |   |
| TITOLO 4                       | Rimborso Prestiti                                       | RS<br>CP<br>CS                           | 0,00<br>0,00<br>0,00                         | PR<br>PC<br>TP              | R<br>I<br>FPV                  | 0,00<br>0,00<br>0,00             | ECP                                       | EP<br>EC<br>TR                                       | 0,00<br>0,00<br>0,00                     |                                      |   |   |
| Totale programma               | 1 Interventi per l'infanzia e i minori e per asili nido | RS<br>CP<br>CS                           | 1.435.023,15<br>1.751.129,73<br>3.186.152,88 | PR<br>PC<br>TP              | R<br>I<br>FPV                  | -14.351,91<br>857.177,50<br>0,00 | ECP                                       | EP<br>EC<br>TR                                       | 851.901,61<br>768.803,79<br>1.620.705,40 |                                      |   |   |
| 12 - 2                         | Programma 2 Interventi per la disabilità                |  |  |                             |                                |                                  |   |  |  |                                      |   |   |
| TITOLO 1                       | Spese correnti  | RS<br>CP<br>CS                           | 1.481.524,50<br>893.270,89<br>2.374.795,39   | PR<br>PC<br>TP              | R<br>I<br>FPV                  | 0,00<br>735.285,54<br>0,00       | ECP                                       | EP<br>EC<br>TR                                       | 476.908,52<br>604.289,37<br>1.081.197,89 |                                      |   |   |
| TITOLO 2                       | Spese in conto capitale                                 | RS<br>CP<br>CS                           | 0,00<br>0,00<br>0,00                         | PR<br>PC<br>TP              | R<br>I<br>FPV                  | 0,00<br>0,00<br>0,00             | ECP                                       | EP<br>EC<br>TR                                       | 0,00<br>0,00<br>0,00                     |                                      |   |   |
| TITOLO 3                       | Spese per incremento attività finanziarie               | RS<br>CP<br>CS                           | 0,00<br>0,00<br>0,00                         | PR<br>PC<br>TP              | R<br>I<br>FPV                  | 0,00<br>0,00<br>0,00             | ECP                                       | EP<br>EC<br>TR                                       | 0,00<br>0,00<br>0,00                     |                                      |   |   |
| TITOLO 4                       | Rimborso Prestiti                                       | RS<br>CP<br>CS                           | 0,00<br>0,00<br>0,00                         | PR<br>PC<br>TP              | R<br>I<br>FPV                  | 0,00<br>0,00<br>0,00             | ECP                                       | EP<br>EC<br>TR                                       | 0,00<br>0,00<br>0,00                     |                                      |   |   |
| Totale programma               | 2 Interventi per la disabilità                          | RS<br>CP<br>CS                           | 1.481.524,50<br>893.270,89<br>2.374.795,39   | PR<br>PC<br>TP              | R<br>I<br>FPV                  | 0,00<br>735.285,54<br>0,00       | ECP                                       | EP<br>EC<br>TR                                       | 476.908,52<br>604.289,37<br>1.081.197,89 |                                      |   |   |
| 12 - 3                         | Programma 3 Interventi per gli anziani                  |  |  |                             |                                |                                  |   |  |  |                                      |   |   |
| TITOLO 1                       | Spese correnti  | RS<br>CP<br>CS                           | 151.170,14<br>198.500,00<br>347.670,14       | PR<br>PC<br>TP              | R<br>I<br>FPV                  | 0,00<br>163.032,19<br>0,00       | ECP                                       | EP<br>EC<br>TR                                       | 90.086,80<br>72.095,52<br>162.182,32     |                                      |   |   |

CONTO DEL BILANCIO - GESTIONE DELLE SPESE ANNO 2020

Allegato n.10 - Rendiconto della gestione

| MISSIONE,<br>PROGRAMMA, TITOLO | DENOMINAZIONE  | Residui passivi al 1/1/2020              |  | Pagamenti in c/residui (PR)    |                                      | Riaccertamento residui (R) (n)        |                            | Residui passivi da esercizi precedenti (EP=RS-PR+R)      |   |
|--------------------------------|--|--|--|--------------------------------|--------------------------------------|---------------------------------------|----------------------------|--|---|
|                                |  | Previsioni definitive di competenza (CP) |  | Pagamenti in c/competenza (PC) |                                      | Impegni (I) (e)                       |                            | Residui passivi da esercizio di competenza (EC=CP-I-FPV) |   |
|                                |  | Previsioni definitive di cassa (CS)      |  | Totale pagamenti (TP=PR+PC)    |                                      | Fondo pluriennale vincolato (FPV) (e) |                            | Totale residui passivi da riportare (TR=EP+EC)           |   |
| Titolo 2                       | Spese in conto capitale  | RS<br>CP<br>CS                           | 0,00<br>0,00<br>0,00                   | PR<br>PC<br>TP                 | 0,00<br>0,00<br>0,00                 | R<br>I<br>FPV                         | 0,00<br>0,00<br>0,00       | ECP  | 0,00<br>0,00<br>0,00                                      |
| Titolo 3                       | Spese per incremento attività finanziarie                                    | RS<br>CP<br>CS                           | 0,00<br>0,00<br>0,00                   | PR<br>PC<br>TP                 | 0,00<br>0,00<br>0,00                 | R<br>I<br>FPV                         | 0,00<br>0,00<br>0,00       | ECP  | 0,00<br>0,00<br>0,00                                      |
| Titolo 4                       | Rimborso Prestiti  | RS<br>CP<br>CS                           | 0,00<br>0,00<br>0,00                   | PR<br>PC<br>TP                 | 0,00<br>0,00<br>0,00                 | R<br>I<br>FPV                         | 0,00<br>0,00<br>0,00       | ECP  | 0,00<br>0,00<br>0,00                                      |
| <b>Totale programma 3</b>      | <b>Interventi per gli anziani</b>  | RS<br>CP<br>CS                           | 151.170,14<br>196.500,00<br>347.670,14 | PR<br>PC<br>TP                 | 61.083,34<br>90.936,67<br>152.020,01 | R<br>I<br>FPV                         | 0,00<br>163.032,19<br>0,00 | ECP  | 0,00<br>33.467,81<br>90.086,80<br>72.095,52<br>162.182,32 |
| <b>12 - 4</b>                  | <b>Programma 4 Interventi per i soggetti a rischio di esclusione sociale</b> |  |  |                                |                                      |                                       |                            |  |   |
| Titolo 1                       | Spese correnti   | RS<br>CP<br>CS                           | 38.241,71<br>762.812,86<br>801.054,57  | PR<br>PC<br>TP                 | 38.241,71<br>32.899,71<br>71.141,42  | R<br>I<br>FPV                         | 0,00<br>158.127,86<br>0,00 | ECP  | 0,00<br>604.685,00<br>125.228,15<br>125.228,15            |
| Titolo 2                       | Spese in conto capitale  | RS<br>CP<br>CS                           | 0,00<br>0,00<br>0,00                   | PR<br>PC<br>TP                 | 0,00<br>0,00<br>0,00                 | R<br>I<br>FPV                         | 0,00<br>0,00<br>0,00       | ECP  | 0,00<br>0,00<br>0,00                                      |
| Titolo 3                       | Spese per incremento attività finanziarie                                    | RS<br>CP<br>CS                           | 0,00<br>0,00<br>0,00                   | PR<br>PC<br>TP                 | 0,00<br>0,00<br>0,00                 | R<br>I<br>FPV                         | 0,00<br>0,00<br>0,00       | ECP  | 0,00<br>0,00<br>0,00                                      |
| Titolo 4                       | Rimborso Prestiti  | RS<br>CP<br>CS                           | 0,00<br>0,00<br>0,00                   | PR<br>PC<br>TP                 | 0,00<br>0,00<br>0,00                 | R<br>I<br>FPV                         | 0,00<br>0,00<br>0,00       | ECP  | 0,00<br>0,00<br>0,00                                      |
| <b>Totale programma 4</b>      | <b>Interventi per i soggetti a rischio di esclusione sociale</b>             | RS<br>CP<br>CS                           | 38.241,71<br>762.812,86<br>801.054,57  | PR<br>PC<br>TP                 | 38.241,71<br>32.899,71<br>71.141,42  | R<br>I<br>FPV                         | 0,00<br>158.127,86<br>0,00 | ECP  | 0,00<br>604.685,00<br>125.228,15<br>125.228,15            |

ALLA

41/313

CONTO DEL BILANCIO - GESTIONE DELLE SPESE ANNO 2020

| MISSIONE,<br>PROGRAMMA, TITOLO                                | DENOMINAZIONE                             | Residui passivi al 1/1/2020<br>(RS)         |  | Pagamenti in c/residui (PR) | Riaccertamento residui (R) (1) | Impegni (I) (2) | Economie di competenza<br>(ECP=CP-I-FPV) | Residui passivi da esercizi<br>precedenti (EP=RS-PR+R) |                                   |  |
|---|---|---|--|-----------------------------|--------------------------------|-----------------|--|--|-----------------------------------|--|
|   |   | Previsioni definitive di<br>competenza (CP) | Previsioni definitive di cassa<br>(CS) |                             |                                |                 |  |  | Pagamenti in c/competenza<br>(PC) | Fondo pluriennale vincolato<br>(FPV) (3) |
| <b>12 - 5 Programma 5 Interventi per le famiglie</b>          |   |   |  |                             |                                |                 |  |  |                                   |  |
| Titolo 1  | Spese correnti                            | RS  | 2.945.530,67                           | PR                          | 1.652.937,83                   | R               | -47.231,71                               | ECP  | EP                                | 1.245.361,13                             |
|   |   | CP  | 3.850.444,67                           | PC                          | 838.166,28                     | I               | 2.694.465,13                             | ECP  | EC                                | 1.856.298,85                             |
|   |   | CS  | 6.795.975,34                           | TP                          | 2.491.104,11                   | FPV             | 0,00                                     |  | TR                                | 3.101.659,98                             |
| Titolo 2  | Spese in conto capitale                   | RS  | 0,00                                   | PR                          | 0,00                           | R               | 0,00                                     | ECP  | EP                                | 0,00                                     |
|   |   | CP  | 0,00                                   | PC                          | 0,00                           | I               | 0,00                                     |  | EC                                | 0,00                                     |
|   |   | CS  | 0,00                                   | TP                          | 0,00                           | FPV             | 0,00                                     |  | TR                                | 0,00                                     |
| Titolo 3  | Spese per incremento attività finanziarie | RS  | 0,00                                   | PR                          | 0,00                           | R               | 0,00                                     | ECP  | EP                                | 0,00                                     |
|   |   | CP  | 0,00                                   | PC                          | 0,00                           | I               | 0,00                                     |  | EC                                | 0,00                                     |
|   |   | CS  | 0,00                                   | TP                          | 0,00                           | FPV             | 0,00                                     |  | TR                                | 0,00                                     |
| Titolo 4  | Rimborso Prestiti                         | RS  | 0,00                                   | PR                          | 0,00                           | R               | 0,00                                     | ECP  | EP                                | 0,00                                     |
|   |   | CP  | 0,00                                   | PC                          | 0,00                           | I               | 0,00                                     |  | EC                                | 0,00                                     |
|   |   | CS  | 0,00                                   | TP                          | 0,00                           | FPV             | 0,00                                     |  | TR                                | 0,00                                     |
| <b>Totale programma 5 Interventi per le famiglie</b>          |   |   |  |                             |                                |                 |  |  |                                   |  |
| RS  | 2.945.530,67                              | PR  | 1.652.937,83                           | R                           | -47.231,71                     | ECP             | EP                                       | 1.245.361,13   |                                   |  |
| CP  | 3.850.444,67                              | PC  | 838.166,28                             | I                           | 2.694.465,13                   | ECP             | EC                                       | 1.856.298,85   |                                   |  |
| CS  | 6.795.975,34                              | TP  | 2.491.104,11                           | FPV                         | 0,00                           |                 | TR                                       | 3.101.659,98   |                                   |  |
| <b>12 - 6 Programma 6 Interventi per il diritto alla casa</b> |   |   |  |                             |                                |                 |  |  |                                   |  |
| Titolo 1  | Spese correnti                            | RS  | 0,00                                   | PR                          | 0,00                           | R               | 0,00                                     | ECP  | EP                                | 0,00                                     |
|   |   | CP  | 0,00                                   | PC                          | 0,00                           | I               | 0,00                                     |  | EC                                | 0,00                                     |
|   |   | CS  | 0,00                                   | TP                          | 0,00                           | FPV             | 0,00                                     |  | TR                                | 0,00                                     |
| Titolo 2  | Spese in conto capitale                   | RS  | 0,00                                   | PR                          | 0,00                           | R               | 0,00                                     | ECP  | EP                                | 0,00                                     |
|   |   | CP  | 0,00                                   | PC                          | 0,00                           | I               | 0,00                                     |  | EC                                | 0,00                                     |
|   |   | CS  | 0,00                                   | TP                          | 0,00                           | FPV             | 0,00                                     |  | TR                                | 0,00                                     |
| Titolo 3  | Spese per incremento attività finanziarie | RS  | 0,00                                   | PR                          | 0,00                           | R               | 0,00                                     | ECP  | EP                                | 0,00                                     |
|   |   | CP  | 0,00                                   | PC                          | 0,00                           | I               | 0,00                                     |  | EC                                | 0,00                                     |
|   |   | CS  | 0,00                                   | TP                          | 0,00                           | FPV             | 0,00                                     |  | TR                                | 0,00                                     |
| Titolo 4  | Rimborso Prestiti                         | RS  | 0,00                                   | PR                          | 0,00                           | R               | 0,00                                     | ECP  | EP                                | 0,00                                     |
|   |   | CP  | 0,00                                   | PC                          | 0,00                           | I               | 0,00                                     |  | EC                                | 0,00                                     |
|   |   | CS  | 0,00                                   | TP                          | 0,00                           | FPV             | 0,00                                     |  | TR                                | 0,00                                     |

42 313

ALL 1

CONTO DEL BILANCIO - GESTIONE DELLE SPESE ANNO 2020

| MISSIONE,<br>PROGRAMMA, TITOLO | DENOMINAZIONE  | Residui passivi al 1/1/2020 (RS)         |  | Pagamenti in c/residui (PR)    |                                       | Riaccertamento residui (R) (1)        |                            | Residui passivi da esercizi precedenti (EP=RS-PR+R)      |                |                                       |
|--------------------------------|--|--|--|--------------------------------|---------------------------------------|---------------------------------------|----------------------------|--|----------------|---------------------------------------|
|                                |  | Previsioni definitive di competenza (CP) |  | Pagamenti in c/competenza (PC) |                                       | Impegni (I) (2)                       |                            | Residui passivi da esercizio di competenza (EC=CP-I-FPV) |                |                                       |
|                                |  | Previsioni definitive di cassa (CS)      |  | Totale pagamenti (TP=PR+PC)    |                                       | Fondo pluriennale vincolato (FPV) (3) |                            | Totale residui passivi da riportare (TR=EP+EC)           |                |                                       |
| <b>Totale programma 6</b>      | <b>Interventi per il diritto alla casa</b>                                     | RS<br>CP<br>CS                           | 0,00<br>0,00<br>0,00                   | PR<br>PC<br>TP                 | 0,00<br>0,00<br>0,00                  | R<br>I<br>FPV                         | 0,00<br>0,00<br>0,00       | ECP  | EP<br>EC<br>TR | 0,00<br>0,00<br>0,00                  |
| <b>12-7 Programma 7</b>        | <b>Programmazione e governo della rete dei servizi sociosanitari e sociali</b> |  |  |                                |                                       |                                       |                            |  |                |                                       |
| Titolo 1                       | Spese correnti   | RS<br>CP<br>CS                           | 176.942,89<br>381.200,00<br>558.142,89 | PR<br>PC<br>TP                 | 52.852,40<br>204.380,91<br>257.233,31 | R<br>I<br>FPV                         | 0,00<br>247.428,68<br>0,00 | ECP  | EP<br>EC<br>TR | 124.090,49<br>43.047,77<br>167.138,26 |
| Titolo 2                       | Spese in conto capitale  | RS<br>CP<br>CS                           | 0,00<br>0,00<br>0,00                   | PR<br>PC<br>TP                 | 0,00<br>0,00<br>0,00                  | R<br>I<br>FPV                         | 0,00<br>0,00<br>0,00       | ECP  | EP<br>EC<br>TR | 0,00<br>0,00<br>0,00                  |
| Titolo 3                       | Spese per incremento attività finanziarie                                      | RS<br>CP<br>CS                           | 0,00<br>0,00<br>0,00                   | PR<br>PC<br>TP                 | 0,00<br>0,00<br>0,00                  | R<br>I<br>FPV                         | 0,00<br>0,00<br>0,00       | ECP  | EP<br>EC<br>TR | 0,00<br>0,00<br>0,00                  |
| Titolo 4                       | Rimborso Prestiti  | RS<br>CP<br>CS                           | 0,00<br>0,00<br>0,00                   | PR<br>PC<br>TP                 | 0,00<br>0,00<br>0,00                  | R<br>I<br>FPV                         | 0,00<br>0,00<br>0,00       | ECP  | EP<br>EC<br>TR | 0,00<br>0,00<br>0,00                  |
| <b>Totale programma 7</b>      | <b>Programmazione e governo della rete dei servizi sociosanitari e sociali</b> | RS<br>CP<br>CS                           | 176.942,89<br>381.200,00<br>558.142,89 | PR<br>PC<br>TP                 | 52.852,40<br>204.380,91<br>257.233,31 | R<br>I<br>FPV                         | 0,00<br>247.428,68<br>0,00 | ECP  | EP<br>EC<br>TR | 124.090,49<br>43.047,77<br>167.138,26 |
| <b>12-8 Programma 8</b>        | <b>Cooperazione e associazionismo</b>  |  |  |                                |                                       |                                       |                            |  |                |                                       |
| Titolo 1                       | Spese correnti   | RS<br>CP<br>CS                           | 0,00<br>0,00<br>0,00                   | PR<br>PC<br>TP                 | 0,00<br>0,00<br>0,00                  | R<br>I<br>FPV                         | 0,00<br>0,00<br>0,00       | ECP  | EP<br>EC<br>TR | 0,00<br>0,00<br>0,00                  |
| Titolo 2                       | Spese in conto capitale  | RS<br>CP<br>CS                           | 0,00<br>0,00<br>0,00                   | PR<br>PC<br>TP                 | 0,00<br>0,00<br>0,00                  | R<br>I<br>FPV                         | 0,00<br>0,00<br>0,00       | ECP  | EP<br>EC<br>TR | 0,00<br>0,00<br>0,00                  |
| Titolo 3                       | Spese per incremento attività finanziarie                                      | RS<br>CP                                 | 0,00<br>0,00                           | PR<br>PC                       | 0,00<br>0,00                          | R<br>I                                | 0,00<br>0,00               | ECP  | EP<br>EC       | 0,00<br>0,00                          |

ALL 1  
  
 42/313

CONTO DEL BILANCIO - GESTIONE DELLE SPESE ANNO 2020

| MISSIONE,<br>PROGRAMMA, TITOLO | DENOMINAZIONE   | Residui passivi al 1/1/2020 (RS)         |                                     | Pagamenti in c/residui (PR)              |                             | Riaccertamento residui (R) (1) | Impegni (I) (2) | Fondo pluriennale vincolato (FPV) (3) | Economie di competenza (ECP=CP+FPV) | Residui passivi da esercizi precedenti (EP=RS-PR+R) | Residui passivi da esercizio di competenza (EC=I-PC) | Totale residui passivi da riportare (TR=EP+EC) |
|--------------------------------|---|--|-------------------------------------|--|-----------------------------|--------------------------------|-----------------|---------------------------------------|-------------------------------------|---|--|--|
|                                |   | Previsioni definitive di competenza (CP) | Previsioni definitive di cassa (CS) | Previsioni definitive di competenza (PC) | Totale pagamenti (TP=PR+PC) |                                |                 |                                       |                                     |   |  |  |
|                                |   | RS                                       | CS                                  | PR                                       | TP                          | R                              | I               | FPV                                   | ECP                                 | EP  | EC   | TR   |
|                                |   | 0,00                                     | 0,00                                | 0,00                                     | 0,00                        | 0,00                           | 0,00            | 0,00                                  | 0,00                                | 0,00  | 0,00   | 0,00   |
| <b>TITOLO 4</b>                | <b>Rimborso Prestiti</b>                                | RS                                       | CS                                  | PR                                       | TP                          | R                              | I               | FPV                                   | ECP                                 | EP  | EC   | TR   |
|                                |   | 0,00                                     | 0,00                                | 0,00                                     | 0,00                        | 0,00                           | 0,00            | 0,00                                  | 0,00                                | 0,00  | 0,00   | 0,00   |
| <b>Totale programma 8</b>      | <b>Cooperazione e associazionismo</b>                   | RS                                       | CS                                  | PR                                       | TP                          | R                              | I               | FPV                                   | ECP                                 | EP  | EC   | TR   |
|                                |   | 0,00                                     | 0,00                                | 0,00                                     | 0,00                        | 0,00                           | 0,00            | 0,00                                  | 0,00                                | 0,00  | 0,00   | 0,00   |
| <b>12 - 9</b>                  | <b>Programma 9 Servizio necroscopico e cimiteriale</b>  | RS                                       | CS                                  | PR                                       | TP                          | R                              | I               | FPV                                   | ECP                                 | EP  | EC   | TR   |
|                                |   | 45.818,01                                | 221.318,01                          | 175.500,00                               | 183.433,49                  | 170.902,65                     | 0,00            |                                       | 4.597,35                            | 33.206,29   | 33.206,29  | 0,00   |
| <b>TITOLO 1</b>                | <b>Spese correnti</b>                                   | RS                                       | CS                                  | PR                                       | TP                          | R                              | I               | FPV                                   | ECP                                 | EP  | EC   | TR   |
|                                |   | 0,00                                     | 0,00                                | 0,00                                     | 0,00                        | 0,00                           | 0,00            | 0,00                                  | 0,00                                | 0,00  | 0,00   | 0,00   |
| <b>TITOLO 2</b>                | <b>Spese in conto capitale</b>                          | RS                                       | CS                                  | PR                                       | TP                          | R                              | I               | FPV                                   | ECP                                 | EP  | EC   | TR   |
|                                |   | 92.960,06                                | 92.960,06                           | 0,00                                     | 0,00                        | -100,00                        | 0,00            |                                       | 0,00                                | 53.251,20   | 0,00   | 53.251,20                                      |
| <b>TITOLO 3</b>                | <b>Spese per incremento attività finanziarie</b>        | RS                                       | CS                                  | PR                                       | TP                          | R                              | I               | FPV                                   | ECP                                 | EP  | EC   | TR   |
|                                |   | 0,00                                     | 0,00                                | 0,00                                     | 0,00                        | 0,00                           | 0,00            | 0,00                                  | 0,00                                | 0,00  | 0,00   | 0,00   |
| <b>TITOLO 4</b>                | <b>Rimborso Prestiti</b>                                | RS                                       | CS                                  | PR                                       | TP                          | R                              | I               | FPV                                   | ECP                                 | EP  | EC   | TR   |
|                                |   | 0,00                                     | 0,00                                | 0,00                                     | 0,00                        | 0,00                           | 0,00            | 0,00                                  | 0,00                                | 0,00  | 0,00   | 0,00   |
| <b>Totale programma 9</b>      | <b>Servizio necroscopico e cimiteriale</b>              | RS                                       | CS                                  | PR                                       | TP                          | R                              | I               | FPV                                   | ECP                                 | EP  | EC   | TR   |
|                                |   | 138.778,07                               | 314.278,07                          | 175.500,00                               | 183.433,49                  | -180,88                        | 0,00            |                                       | 4.597,35                            | 53.251,20   | 33.206,29  | 86.457,49                                      |
| <b>TOTALE MISSIONE 12</b>      | <b>Diritti sociali, politiche sociali e famiglia</b>    | RS                                       | CS                                  | PR                                       | TP                          | R                              | I               | FPV                                   | ECP                                 | EP  | EC   | TR   |
|                                |   | 6.367.211,13                             | 14.378.069,28                       | 3.483.846,88                             | 4.987.296,69                | -61.764,50                     | 5.026.419,55    |                                       | 2.984.438,60                        | 2.841.599,75  | 3.502.969,74   | 6.344.569,49                                   |
| <b>MISSIONE 13</b>             | <b>Tutela della salute</b>                              | RS                                       | CS                                  | PR                                       | TP                          | R                              | I               | FPV                                   | ECP                                 | EP  | EC   | TR   |
|                                |   | 8.010.858,15                             | 14.378.069,28                       | 1.523.449,81                             | 4.987.296,69                | 0,00                           |                 |                                       |                                     |   |  |  |
| <b>13 - 7</b>                  | <b>Programma 7 Ulteriori spese in materia sanitarie</b> | RS                                       | CS                                  | PR                                       | TP                          | R                              | I               | FPV                                   | ECP                                 | EP  | EC   | TR   |
|                                |   | 0,00                                     | 0,00                                | 0,00                                     | 0,00                        | 0,00                           | 0,00            | 0,00                                  | 0,00                                | 0,00  | 0,00   | 0,00   |

44/313

ALL

CONTO DEL BILANCIO - GESTIONE DELLE SPESE ANNO 2020

| MISSIONE,<br>PROGRAMMA, TITOLO                          | DENOMINAZIONE                             | Residui passivi al 1/1/2020 (RS)         |                      | Pagamenti in c/residui (PR)    |                      | Riaccertamento residui (R) (1)        |                      | Economie di competenza (ECP=CP-I-FPV)          |      | Residui passivi da esercizi precedenti (EP=RS-PR+R)  |                      |
|---|---|--|----------------------|--------------------------------|----------------------|---------------------------------------|----------------------|--|------|--|----------------------|
|   |   | Previsioni definitive di competenza (CP) |                      | Pagamenti in c/competenza (PC) |                      | Impegni (I) (2)                       |                      |  |      | Residui passivi da esercizio di competenza (EC=I-PC) |                      |
|   |   | Previsioni definitive di cassa (CS)      |                      | Totale pagamenti (TP=PR+PC)    |                      | Fondo pluriennale vincolato (FPV) (2) |                      | Totale residui passivi da riportare (TR=EP+EC) |      |  |                      |
| Titolo 1  | Spese correnti                            | RS<br>CP<br>CS                           | 0,00<br>0,00<br>0,00 | PR<br>PC<br>TP                 | 0,00<br>0,00<br>0,00 | R<br>I<br>FPV                         | 0,00<br>0,00<br>0,00 | ECP  | 0,00 | EP<br>EC<br>TR                                       | 0,00<br>0,00<br>0,00 |
| Titolo 2  | Spese in conto capitale                   | RS<br>CP<br>CS                           | 0,00<br>0,00<br>0,00 | PR<br>PC<br>TP                 | 0,00<br>0,00<br>0,00 | R<br>I<br>FPV                         | 0,00<br>0,00<br>0,00 | ECP  | 0,00 | EP<br>EC<br>TR                                       | 0,00<br>0,00<br>0,00 |
| Titolo 3  | Spese per incremento attività finanziarie | RS<br>CP<br>CS                           | 0,00<br>0,00<br>0,00 | PR<br>PC<br>TP                 | 0,00<br>0,00<br>0,00 | R<br>I<br>FPV                         | 0,00<br>0,00<br>0,00 | ECP  | 0,00 | EP<br>EC<br>TR                                       | 0,00<br>0,00<br>0,00 |
| Titolo 4  | Rimborso Prestiti                         | RS<br>CP<br>CS                           | 0,00<br>0,00<br>0,00 | PR<br>PC<br>TP                 | 0,00<br>0,00<br>0,00 | R<br>I<br>FPV                         | 0,00<br>0,00<br>0,00 | ECP  | 0,00 | EP<br>EC<br>TR                                       | 0,00<br>0,00<br>0,00 |
| Totale programma 7                                      | Ulteriori spese in materia sanitaria      | RS<br>CP<br>CS                           | 0,00<br>0,00<br>0,00 | PR<br>PC<br>TP                 | 0,00<br>0,00<br>0,00 | R<br>I<br>FPV                         | 0,00<br>0,00<br>0,00 | ECP  | 0,00 | EP<br>EC<br>TR                                       | 0,00<br>0,00<br>0,00 |
| TOTALE MISSIONE 13                                      | Tutela della salute                       | RS<br>CP<br>CS                           | 0,00<br>0,00<br>0,00 | PR<br>PC<br>TP                 | 0,00<br>0,00<br>0,00 | R<br>I<br>FPV                         | 0,00<br>0,00<br>0,00 | ECP  | 0,00 | EP<br>EC<br>TR                                       | 0,00<br>0,00<br>0,00 |
| <b>MISSIONE 14 - Sviluppo economico e competitività</b> |   |  |                      |                                |                      |                                       |                      |  |      |  |                      |
| <b>14 - 1 Programma 1 Industria, PMI e Artigianato</b>  |   |  |                      |                                |                      |                                       |                      |  |      |  |                      |
| Titolo 1  | Spese correnti                            | RS<br>CP<br>CS                           | 0,00<br>0,00<br>0,00 | PR<br>PC<br>TP                 | 0,00<br>0,00<br>0,00 | R<br>I<br>FPV                         | 0,00<br>0,00<br>0,00 | ECP  | 0,00 | EP<br>EC<br>TR                                       | 0,00<br>0,00<br>0,00 |
| Titolo 2  | Spese in conto capitale                   | RS<br>CP<br>CS                           | 0,00<br>0,00<br>0,00 | PR<br>PC<br>TP                 | 0,00<br>0,00<br>0,00 | R<br>I<br>FPV                         | 0,00<br>0,00<br>0,00 | ECP  | 0,00 | EP<br>EC<br>TR                                       | 0,00<br>0,00<br>0,00 |
| Titolo 3  | Spese per incremento attività finanziarie | RS<br>CP<br>CS                           | 0,00<br>0,00<br>0,00 | PR<br>PC<br>TP                 | 0,00<br>0,00<br>0,00 | R<br>I<br>FPV                         | 0,00<br>0,00<br>0,00 | ECP  | 0,00 | EP<br>EC<br>TR                                       | 0,00<br>0,00<br>0,00 |

ALL

45/313



CONTO DEL BILANCIO - GESTIONE DELLE SPESE ANNO 2020

| MISSIONE,<br>PROGRAMMA, TITOLO   | DENOMINAZIONE                             | Residui passivi al 1/1/2020<br>(RS)      |                                     | Pagamenti in c/residui (PR)    |                             | Riaccredito residui (R) |  | Residui passivi da esercizi precedenti (EP=RS-PR+R) |  |
|--|---|--|-------------------------------------|--------------------------------|-----------------------------|-------------------------|--|---|--|
|  |   | Previsioni definitive di competenza (CP) | Previsioni definitive di cassa (CS) | Pagamenti in c/competenza (PC) | Totale pagamenti (TP=PR+PC) | Impegni (I)             | Fondo pluriennale vincolato (FPV) <sup>(3)</sup> |   | Residui passivi da esercizio di competenza (EC=I-PC) |
| Titolo 4   | Rimborso Prestiti                         | RS                                       | 0,00                                | PR                             | 0,00                        | R                       | 0,00   | EP  | 0,00   |
|  |   | CP                                       | 0,00                                | PC                             | 0,00                        | I                       | 0,00   | EC  | 0,00   |
|  |   | CS                                       | 0,00                                | TP                             | 0,00                        | FPV                     | 0,00   | TR  | 0,00   |
|  |   |  |                                     |                                |                             |                         |  |   |  |
| <b>Totale programma 1 Industria, PMI e Artigianato</b>                           |   | RS                                       | 0,00                                | PR                             | 0,00                        | R                       | 0,00   | EP  | 0,00   |
|  |   | CP                                       | 0,00                                | PC                             | 0,00                        | I                       | 0,00   | EC  | 0,00   |
|  |   | CS                                       | 0,00                                | TP                             | 0,00                        | FPV                     | 0,00   | TR  | 0,00   |
| <b>14 - 2 Programma 2 Commercio - reti distributive - tutela dei consumatori</b> |   |  |                                     |                                |                             |                         |  |   |  |
| Titolo 1   | Spese correnti                            | RS                                       | 40.425,90                           | PR                             | 40.044,60                   | R                       | -381,30  | EP  | 0,00   |
|  |   | CP                                       | 281.520,00                          | PC                             | 25.179,17                   | I                       | 25.823,16  | EC  | 643,99   |
|  |   | CS                                       | 321.945,90                          | TP                             | 65.223,77                   | FPV                     | 0,00   | TR  | 643,99   |
|  |   |  |                                     |                                |                             |                         |  |   |  |
| Titolo 2   | Spese in conto capitale                   | RS                                       | 0,00                                | PR                             | 0,00                        | R                       | 0,00   | EP  | 0,00   |
|  |   | CP                                       | 0,00                                | PC                             | 0,00                        | I                       | 0,00   | EC  | 0,00   |
|  |   | CS                                       | 0,00                                | TP                             | 0,00                        | FPV                     | 0,00   | TR  | 0,00   |
|  |   |  |                                     |                                |                             |                         |  |   |  |
| Titolo 3   | Spese per incremento attività finanziarie | RS                                       | 0,00                                | PR                             | 0,00                        | R                       | 0,00   | EP  | 0,00   |
|  |   | CP                                       | 0,00                                | PC                             | 0,00                        | I                       | 0,00   | EC  | 0,00   |
|  |   | CS                                       | 0,00                                | TP                             | 0,00                        | FPV                     | 0,00   | TR  | 0,00   |
|  |   |  |                                     |                                |                             |                         |  |   |  |
| Titolo 4   | Rimborso Prestiti                         | RS                                       | 0,00                                | PR                             | 0,00                        | R                       | 0,00   | EP  | 0,00   |
|  |   | CP                                       | 0,00                                | PC                             | 0,00                        | I                       | 0,00   | EC  | 0,00   |
|  |   | CS                                       | 0,00                                | TP                             | 0,00                        | FPV                     | 0,00   | TR  | 0,00   |
|  |   |  |                                     |                                |                             |                         |  |   |  |
| <b>Totale programma 2 Commercio - reti distributive - tutela dei consumatori</b> |   | RS                                       | 40.425,90                           | PR                             | 40.044,60                   | R                       | -381,30  | EP  | 0,00   |
|  |   | CP                                       | 281.520,00                          | PC                             | 25.179,17                   | I                       | 25.823,16  | EC  | 643,99   |
|  |   | CS                                       | 321.945,90                          | TP                             | 65.223,77                   | FPV                     | 0,00   | TR  | 643,99   |
| <b>14 - 3 Programma 3 Ricerca e innovazione</b>                                  |   |  |                                     |                                |                             |                         |  |   |  |
| Titolo 1   | Spese correnti                            | RS                                       | 0,00                                | PR                             | 0,00                        | R                       | 0,00   | EP  | 0,00   |
|  |   | CP                                       | 0,00                                | PC                             | 0,00                        | I                       | 0,00   | EC  | 0,00   |
|  |   | CS                                       | 0,00                                | TP                             | 0,00                        | FPV                     | 0,00   | TR  | 0,00   |
|  |   |  |                                     |                                |                             |                         |  |   |  |
| Titolo 2   | Spese in conto capitale                   | RS                                       | 0,00                                | PR                             | 0,00                        | R                       | 0,00   | EP  | 0,00   |
|  |   | CP                                       | 0,00                                | PC                             | 0,00                        | I                       | 0,00   | EC  | 0,00   |
|  |   | CS                                       | 0,00                                | TP                             | 0,00                        | FPV                     | 0,00   | TR  | 0,00   |
|  |   |  |                                     |                                |                             |                         |  |   |  |
| <b>Totale programma 3 Ricerca e innovazione</b>                                  |   | RS                                       | 0,00                                | PR                             | 0,00                        | R                       | 0,00   | EP  | 0,00   |
|  |   | CP                                       | 0,00                                | PC                             | 0,00                        | I                       | 0,00   | EC  | 0,00   |
|  |   | CS                                       | 0,00                                | TP                             | 0,00                        | FPV                     | 0,00   | TR  | 0,00   |

46/313

ALL 1

CONTO DEL BILANCIO - GESTIONE DELLE SPESE ANNO 2020

| MISSIONE,<br>PROGRAMMA, TITOLO | DENOMINAZIONE  | Residui passivi al 1/1/2020 (RS)         |            |    | Pagamenti in c/residui (PR)    |     |           | Riaccertamento residui (R) (1)        |            |     | Residui passivi da esercizi precedenti (EP=RS-PR+R)  |    |        |
|--------------------------------|--|--|------------|----|--------------------------------|-----|-----------|---------------------------------------|------------|-----|--|----|--------|
|                                |  | Previsioni definitive di competenza (CP) |            |    | Pagamenti in c/competenza (PC) |     |           | Impegni (I) (2)                       |            |     | Residui passivi da esercizio di competenza (EC=I-PC) |    |        |
|                                |  | Previsioni definitive di cassa (CS)      |            |    | Totale pagamenti (TP=PR+PC)    |     |           | Fondo pluriennale vincolato (FPV) (3) |            |     | Totale residui passivi da riportare (TR=EP+EC)       |    |        |
| Titolo 3                       | Spese per incremento attività finanziarie            | RS                                       | 0,00       | PR | 0,00                           | R   | 0,00      | EP                                    | 0,00       | EC  | 0,00   | TR | 0,00   |
|                                |  | CP                                       | 0,00       | PC | 0,00                           | I   | 0,00      | EC                                    | 0,00       | ECP | 0,00   |    | 0,00   |
|                                |  | CS                                       | 0,00       | TP | 0,00                           | FPV | 0,00      | TR                                    | 0,00       |     |  |    | 0,00   |
| Titolo 4                       | Rimborso Prestiti                                    | RS                                       | 0,00       | PR | 0,00                           | R   | 0,00      | EP                                    | 0,00       | EC  | 0,00   | TR | 0,00   |
|                                |  | CP                                       | 0,00       | PC | 0,00                           | I   | 0,00      | EC                                    | 0,00       | ECP | 0,00   |    | 0,00   |
|                                |  | CS                                       | 0,00       | TP | 0,00                           | FPV | 0,00      | TR                                    | 0,00       |     |  |    | 0,00   |
| Totale programma 3             | Ricerca e innovazione                                | RS                                       | 0,00       | PR | 0,00                           | R   | 0,00      | EP                                    | 0,00       | EC  | 0,00   | TR | 0,00   |
|                                |  | CP                                       | 0,00       | PC | 0,00                           | I   | 0,00      | EC                                    | 0,00       | ECP | 0,00   |    | 0,00   |
|                                |  | CS                                       | 0,00       | TP | 0,00                           | FPV | 0,00      | TR                                    | 0,00       |     |  |    | 0,00   |
| 14 - 4                         | Programma 4 Reti e altri servizi di pubblica utilità | RS                                       | 0,00       | PR | 0,00                           | R   | 0,00      | EP                                    | 0,00       | EC  | 0,00   | TR | 0,00   |
|                                |  | CP                                       | 0,00       | PC | 0,00                           | I   | 0,00      | EC                                    | 0,00       | ECP | 0,00   |    | 0,00   |
|                                |  | CS                                       | 0,00       | TP | 0,00                           | FPV | 0,00      | TR                                    | 0,00       |     |  |    | 0,00   |
| Titolo 1                       | Spese correnti                                       | RS                                       | 0,00       | PR | 0,00                           | R   | 0,00      | EP                                    | 0,00       | EC  | 0,00   | TR | 0,00   |
|                                |  | CP                                       | 0,00       | PC | 0,00                           | I   | 0,00      | EC                                    | 0,00       | ECP | 0,00   |    | 0,00   |
|                                |  | CS                                       | 0,00       | TP | 0,00                           | FPV | 0,00      | TR                                    | 0,00       |     |  |    | 0,00   |
| Titolo 2                       | Spese in conto capitale                              | RS                                       | 0,00       | PR | 0,00                           | R   | 0,00      | EP                                    | 0,00       | EC  | 0,00   | TR | 0,00   |
|                                |  | CP                                       | 0,00       | PC | 0,00                           | I   | 0,00      | EC                                    | 0,00       | ECP | 0,00   |    | 0,00   |
|                                |  | CS                                       | 0,00       | TP | 0,00                           | FPV | 0,00      | TR                                    | 0,00       |     |  |    | 0,00   |
| Titolo 3                       | Spese per incremento attività finanziarie            | RS                                       | 0,00       | PR | 0,00                           | R   | 0,00      | EP                                    | 0,00       | EC  | 0,00   | TR | 0,00   |
|                                |  | CP                                       | 0,00       | PC | 0,00                           | I   | 0,00      | EC                                    | 0,00       | ECP | 0,00   |    | 0,00   |
|                                |  | CS                                       | 0,00       | TP | 0,00                           | FPV | 0,00      | TR                                    | 0,00       |     |  |    | 0,00   |
| Titolo 4                       | Rimborso Prestiti                                    | RS                                       | 0,00       | PR | 0,00                           | R   | 0,00      | EP                                    | 0,00       | EC  | 0,00   | TR | 0,00   |
|                                |  | CP                                       | 0,00       | PC | 0,00                           | I   | 0,00      | EC                                    | 0,00       | ECP | 0,00   |    | 0,00   |
|                                |  | CS                                       | 0,00       | TP | 0,00                           | FPV | 0,00      | TR                                    | 0,00       |     |  |    | 0,00   |
| Totale programma 4             | Reti e altri servizi di pubblica utilità             | RS                                       | 0,00       | PR | 0,00                           | R   | 0,00      | EP                                    | 0,00       | EC  | 0,00   | TR | 0,00   |
|                                |  | CP                                       | 0,00       | PC | 0,00                           | I   | 0,00      | EC                                    | 0,00       | ECP | 0,00   |    | 0,00   |
|                                |  | CS                                       | 0,00       | TP | 0,00                           | FPV | 0,00      | TR                                    | 0,00       |     |  |    | 0,00   |
| <b>TOTALE MISSIONE 14</b>      | <b>Sviluppo economico e competitività</b>            | RS                                       | 40.425,90  | PR | 40.044,60                      | R   | -381,30   | EP                                    | 0,00       | EC  | 643,99   | TR | 643,99 |
|                                |  | CP                                       | 281.520,00 | PC | 25.179,17                      | I   | 25.823,16 | EC                                    | 255.696,84 | ECP | 643,99   |    | 643,99 |
|                                |  | CS                                       | 321.945,90 | TP | 65.223,77                      | FPV | 0,00      | TR                                    | 255.696,84 |     | 643,99   |    | 643,99 |

MISSIONE 15 Politiche per il lavoro e la formazione professionale

ALLA  47/313

COMUNE DI GINOSA (TA)

CONTO DEL BILANCIO - GESTIONE DELLE SPESE ANNO 2020

Allegato n.10 - Rendiconto della gestione

| MISSIONE,<br>PROGRAMMA, TITOLO   | DENOMINAZIONE | Residui passivi al 1/1/2020<br>(RS)         |  | Pagamenti in c/residui (PR)    |  | Riaccredito residui (R) |      | Impegni (I) <sup>21</sup>                               |   | Economie di competenza<br>(ECP=CP-I-FPV) |      | Residui passivi da esercizi<br>precedenti (EP=RS-PR+R) |      |      |      |      |      |      |      |      |
|--|---------------|---|--|--------------------------------|--|-------------------------|------|---|---|--|------|--|------|------|------|------|------|------|------|------|
|  |               | Previsioni definitive di<br>competenza (CP) | Previsioni definitive di cassa<br>(CS) | Totale pagamenti<br>(TP=PR+PC) | Fondo pluriennale vincolato<br>(FPV) <sup>22</sup> | ECP                     | TR   | Residui passivi da esercizio di<br>competenza (EC=I-PC) | Totale residui passivi da<br>riportare (TR=EP+EC) |  |      |  |      |      |      |      |      |      |      |      |
| <b>15 - 1 Programma 1 Servizi per lo sviluppo del mercato del lavoro</b> |               |   |  |                                |  |                         |      |   |   |  |      |  |      |      |      |      |      |      |      |      |
| <b>TITOLO 1 Spese correnti</b>   |               |   |  |                                |  |                         |      |   |   |  |      |  |      |      |      |      |      |      |      |      |
|  |               | RS  | CP                                     | CS                             | PR   | PC                      | TP   | R   | I   | FPV                                      | ECP  | TR   | EP   | EC   | TR   | EP   | EC   | TR   |      |      |
|  |               | 0,00  | 0,00                                   | 0,00                           | 0,00   | 0,00                    | 0,00 | 0,00  | 0,00  | 0,00                                     | 0,00 | 0,00   | 0,00 | 0,00 | 0,00 | 0,00 | 0,00 | 0,00 | 0,00 |      |
| <b>TITOLO 2 Spese in conto capitale</b>                                  |               |   |  |                                |  |                         |      |   |   |  |      |  |      |      |      |      |      |      |      |      |
|  |               | RS  | CP                                     | CS                             | PR   | PC                      | TP   | R   | I   | FPV                                      | ECP  | TR   | EP   | EC   | TR   | EP   | EC   | TR   |      |      |
|  |               | 0,00  | 0,00                                   | 0,00                           | 0,00   | 0,00                    | 0,00 | 0,00  | 0,00  | 0,00                                     | 0,00 | 0,00   | 0,00 | 0,00 | 0,00 | 0,00 | 0,00 | 0,00 | 0,00 | 0,00 |
| <b>TITOLO 3 Spese per incremento attività finanziarie</b>                |               |   |  |                                |  |                         |      |   |   |  |      |  |      |      |      |      |      |      |      |      |
|  |               | RS  | CP                                     | CS                             | PR   | PC                      | TP   | R   | I   | FPV                                      | ECP  | TR   | EP   | EC   | TR   | EP   | EC   | TR   |      |      |
|  |               | 0,00  | 0,00                                   | 0,00                           | 0,00   | 0,00                    | 0,00 | 0,00  | 0,00  | 0,00                                     | 0,00 | 0,00   | 0,00 | 0,00 | 0,00 | 0,00 | 0,00 | 0,00 | 0,00 | 0,00 |
| <b>TITOLO 4 Rimborso Prestiti</b>  |               |   |  |                                |  |                         |      |   |   |  |      |  |      |      |      |      |      |      |      |      |
|  |               | RS  | CP                                     | CS                             | PR   | PC                      | TP   | R   | I   | FPV                                      | ECP  | TR   | EP   | EC   | TR   | EP   | EC   | TR   |      |      |
|  |               | 0,00  | 0,00                                   | 0,00                           | 0,00   | 0,00                    | 0,00 | 0,00  | 0,00  | 0,00                                     | 0,00 | 0,00   | 0,00 | 0,00 | 0,00 | 0,00 | 0,00 | 0,00 | 0,00 | 0,00 |
| <b>Totale programma 1 Servizi per lo sviluppo del mercato del lavoro</b> |               |   |  |                                |  |                         |      |   |   |  |      |  |      |      |      |      |      |      |      |      |
|  |               | RS  | CP                                     | CS                             | PR   | PC                      | TP   | R   | I   | FPV                                      | ECP  | TR   | EP   | EC   | TR   | EP   | EC   | TR   |      |      |
|  |               | 0,00  | 0,00                                   | 0,00                           | 0,00   | 0,00                    | 0,00 | 0,00  | 0,00  | 0,00                                     | 0,00 | 0,00   | 0,00 | 0,00 | 0,00 | 0,00 | 0,00 | 0,00 | 0,00 | 0,00 |
| <b>15 - 2 Programma 2 Formazione professionale</b>                       |               |   |  |                                |  |                         |      |   |   |  |      |  |      |      |      |      |      |      |      |      |
| <b>TITOLO 1 Spese correnti</b>   |               |   |  |                                |  |                         |      |   |   |  |      |  |      |      |      |      |      |      |      |      |
|  |               | RS  | CP                                     | CS                             | PR   | PC                      | TP   | R   | I   | FPV                                      | ECP  | TR   | EP   | EC   | TR   | EP   | EC   | TR   |      |      |
|  |               | 0,00  | 0,00                                   | 0,00                           | 0,00   | 0,00                    | 0,00 | 0,00  | 0,00  | 0,00                                     | 0,00 | 0,00   | 0,00 | 0,00 | 0,00 | 0,00 | 0,00 | 0,00 | 0,00 | 0,00 |
| <b>TITOLO 2 Spese in conto capitale</b>                                  |               |   |  |                                |  |                         |      |   |   |  |      |  |      |      |      |      |      |      |      |      |
|  |               | RS  | CP                                     | CS                             | PR   | PC                      | TP   | R   | I   | FPV                                      | ECP  | TR   | EP   | EC   | TR   | EP   | EC   | TR   |      |      |
|  |               | 0,00  | 0,00                                   | 0,00                           | 0,00   | 0,00                    | 0,00 | 0,00  | 0,00  | 0,00                                     | 0,00 | 0,00   | 0,00 | 0,00 | 0,00 | 0,00 | 0,00 | 0,00 | 0,00 | 0,00 |
| <b>TITOLO 3 Spese per incremento attività finanziarie</b>                |               |   |  |                                |  |                         |      |   |   |  |      |  |      |      |      |      |      |      |      |      |
|  |               | RS  | CP                                     | CS                             | PR   | PC                      | TP   | R   | I   | FPV                                      | ECP  | TR   | EP   | EC   | TR   | EP   | EC   | TR   |      |      |
|  |               | 0,00  | 0,00                                   | 0,00                           | 0,00   | 0,00                    | 0,00 | 0,00  | 0,00  | 0,00                                     | 0,00 | 0,00   | 0,00 | 0,00 | 0,00 | 0,00 | 0,00 | 0,00 | 0,00 | 0,00 |
| <b>TITOLO 4 Rimborso Prestiti</b>  |               |   |  |                                |  |                         |      |   |   |  |      |  |      |      |      |      |      |      |      |      |
|  |               | RS  | CP                                     | CS                             | PR   | PC                      | TP   | R   | I   | FPV                                      | ECP  | TR   | EP   | EC   | TR   | EP   | EC   | TR   |      |      |
|  |               | 0,00  | 0,00                                   | 0,00                           | 0,00   | 0,00                    | 0,00 | 0,00  | 0,00  | 0,00                                     | 0,00 | 0,00   | 0,00 | 0,00 | 0,00 | 0,00 | 0,00 | 0,00 | 0,00 | 0,00 |

42/313

ALLA

CONTO DEL BILANCIO - GESTIONE DELLE SPESE ANNO 2020

| MISSIONE,<br>PROGRAMMA, TITOLO | DENOMINAZIONE  | Residui passivi al 1/1/2020 (RS)                                   |                                | Pagamenti in c/residui (PR)    |                                | Riaccertamento residui (R) (1)        |                           | Residui passivi da esercizi precedenti (EP=RS-PR+R)      |                                |
|--------------------------------|--|--|--------------------------------|--------------------------------|--------------------------------|---------------------------------------|---------------------------|--|--------------------------------|
|                                |  | Previsioni definitive di competenza (CP)                           |                                | Pagamenti in c/competenza (PC) |                                | Impegni (I) (2)                       |                           | Residui passivi da esercizio di competenza (EC=CP-I+FPV) |                                |
|                                |  | Previsioni definitive di cassa (CS)                                |                                | Totale pagamenti (TP=PR+PC)    |                                | Fondo pluriennale vincolato (FPV) (3) |                           | Totale residui passivi da riportare (TR=EP+EC)           |                                |
| <b>Totale programma 2</b>      | <b>Formazione professionale</b>                              | RS<br>CP<br>CS   | 0,00<br>0,00<br>0,00           | PR<br>PC<br>TP                 | 0,00<br>0,00<br>0,00           | R<br>I<br>FPV                         | 0,00<br>0,00<br>0,00      | ECP  | 0,00<br>0,00<br>0,00           |
| <b>15 - 3</b>                  | <b>Programma 3</b>   | <b>Sostegno all'occupazione</b>                                    |                                |                                |                                |                                       |                           |  |                                |
| Titolo 1                       | Spese correnti   | RS<br>CP<br>CS   | 0,00<br>0,00<br>0,00           | PR<br>PC<br>TP                 | 0,00<br>0,00<br>0,00           | R<br>I<br>FPV                         | 0,00<br>0,00<br>0,00      | ECP  | 0,00<br>0,00<br>0,00           |
| Titolo 2                       | Spese in conto capitale                                      | RS<br>CP<br>CS   | 0,00<br>0,00<br>0,00           | PR<br>PC<br>TP                 | 0,00<br>0,00<br>0,00           | R<br>I<br>FPV                         | 0,00<br>0,00<br>0,00      | ECP  | 0,00<br>0,00<br>0,00           |
| Titolo 3                       | Spese per incremento attività finanziarie                    | RS<br>CP<br>CS   | 0,00<br>0,00<br>0,00           | PR<br>PC<br>TP                 | 0,00<br>0,00<br>0,00           | R<br>I<br>FPV                         | 0,00<br>0,00<br>0,00      | ECP  | 0,00<br>0,00<br>0,00           |
| Titolo 4                       | Rimborso Prestiti  | RS<br>CP<br>CS   | 0,00<br>0,00<br>0,00           | PR<br>PC<br>TP                 | 0,00<br>0,00<br>0,00           | R<br>I<br>FPV                         | 0,00<br>0,00<br>0,00      | ECP  | 0,00<br>0,00<br>0,00           |
| <b>Totale programma 3</b>      | <b>Sostegno all'occupazione</b>                              | RS<br>CP<br>CS   | 0,00<br>0,00<br>0,00           | PR<br>PC<br>TP                 | 0,00<br>0,00<br>0,00           | R<br>I<br>FPV                         | 0,00<br>0,00<br>0,00      | ECP  | 0,00<br>0,00<br>0,00           |
| <b>TOTALE MISSIONE 15</b>      | <b>Politiche per il lavoro e la formazione professionale</b> | RS<br>CP<br>CS   | 0,00<br>0,00<br>0,00           | PR<br>PC<br>TP                 | 0,00<br>0,00<br>0,00           | R<br>I<br>FPV                         | 0,00<br>0,00<br>0,00      | ECP  | 0,00<br>0,00<br>0,00           |
| <b>15 - 1</b>                  | <b>Programma 1</b>   | <b>MISSIONE 15 - Agricoltura, politiche agroalimentari e pesca</b> |                                |                                |                                |                                       |                           |  |                                |
|                                |  | <b>Sviluppo del settore agricolo e del sistema agroalimentare</b>  |                                |                                |                                |                                       |                           |  |                                |
| Titolo 1                       | Spese correnti   | RS<br>CP<br>CS   | 0,00<br>78.702,17<br>78.702,17 | PR<br>PC<br>TP                 | 0,00<br>47.927,18<br>47.927,18 | R<br>I<br>FPV                         | 0,00<br>78.692,17<br>0,00 | ECP  | 0,00<br>30.764,99<br>30.764,99 |
| Titolo 2                       | Spese in conto capitale                                      | RS<br>CP   | 0,00<br>0,00                   | PR<br>PC                       | 0,00<br>0,00                   | R<br>I                                | 0,00<br>0,00              | ECP  | 0,00<br>0,00                   |

ALL 4

49/313



CONTO DEL BILANCIO - GESTIONE DELLE SPESE ANNO 2020

| MISSIONE,<br>PROGRAMMA, TITOLO  | DENOMINAZIONE   | Residui passivi al 1/1/2020 (RS)         |           | Pagamenti in c/residui (PR)    |      | Riaccertamento residui (R) (1)        |      | Economie di competenza (ECP=CP-I-FPV) |           | Residui passivi da esercizi precedenti (EP=RS-PR+R)  |          |
|---|---|--|-----------|--------------------------------|------|---------------------------------------|------|---------------------------------------|-----------|--|----------|
|   |   | Previsioni definitive di competenza (CP) |           | Pagamenti in c/competenza (PC) |      | Impegni (I) (2)                       |      |                                       |           | Residui passivi da esercizio di competenza (EC=I-PC) |          |
|   |   | Previsioni definitive di cassa (CS)      |           | Totale pagamenti (TP=PR+PC)    |      | Fondo pluriennale vincolato (FPV) (3) |      |                                       |           | Totale residui passivi da riportare (TR=EP+EC)       |          |
| <b>MISSIONE 17 - Energia e diversificazione delle fonti energetiche</b>             |   |  |           |                                |      |                                       |      |                                       |           |  |          |
| <b>17 - 1 Programma 1 Fonti energetiche</b>   |   |  |           |                                |      |                                       |      |                                       |           |  |          |
| Titolo 1  | Spese correnti  | RS                                       | 2.440,00  | PR                             | 0,00 | R                                     | 0,00 | ECP                                   | 0,00      | EP   | 2.440,00 |
|   |   | CP                                       | 0,00      | PC                             | 0,00 | I                                     | 0,00 |                                       |           | EC   | 0,00     |
|   |   | CS                                       | 2.440,00  | TP                             | 0,00 | FPV                                   | 0,00 |                                       |           | TR   | 2.440,00 |
| Titolo 2  | Spese in conto capitale                                   | RS                                       | 0,00      | PR                             | 0,00 | R                                     | 0,00 | ECP                                   | 0,00      | EP   | 0,00     |
|   |   | CP                                       | 20.000,00 | PC                             | 0,00 | I                                     | 0,00 |                                       |           | EC   | 0,00     |
|   |   | CS                                       | 20.000,00 | TP                             | 0,00 | FPV                                   | 0,00 |                                       | 20.000,00 | TR   | 0,00     |
| Titolo 3  | Spese per incremento attività finanziarie                 | RS                                       | 0,00      | PR                             | 0,00 | R                                     | 0,00 | ECP                                   | 0,00      | EP   | 0,00     |
|   |   | CP                                       | 0,00      | PC                             | 0,00 | I                                     | 0,00 |                                       |           | EC   | 0,00     |
|   |   | CS                                       | 0,00      | TP                             | 0,00 | FPV                                   | 0,00 |                                       |           | TR   | 0,00     |
| Titolo 4  | Rimborso Prestiti   | RS                                       | 0,00      | PR                             | 0,00 | R                                     | 0,00 | ECP                                   | 0,00      | EP   | 0,00     |
|   |   | CP                                       | 0,00      | PC                             | 0,00 | I                                     | 0,00 |                                       |           | EC   | 0,00     |
|   |   | CS                                       | 0,00      | TP                             | 0,00 | FPV                                   | 0,00 |                                       |           | TR   | 0,00     |
| <b>Totale programma 1 Fonti energetiche</b>   |   | RS                                       | 2.440,00  | PR                             | 0,00 | R                                     | 0,00 | ECP                                   | 0,00      | EP   | 2.440,00 |
|   |   | CP                                       | 20.000,00 | PC                             | 0,00 | I                                     | 0,00 |                                       | 20.000,00 | EC   | 0,00     |
|   |   | CS                                       | 22.440,00 | TP                             | 0,00 | FPV                                   | 0,00 |                                       |           | TR   | 2.440,00 |
| <b>TOTALE MISSIONE 17</b>   | <b>Energia e diversificazione delle fonti energetiche</b> | RS                                       | 2.440,00  | PR                             | 0,00 | R                                     | 0,00 | ECP                                   | 0,00      | EP   | 2.440,00 |
|   |   | CP                                       | 20.000,00 | PC                             | 0,00 | I                                     | 0,00 |                                       | 20.000,00 | EC   | 0,00     |
|   |   | CS                                       | 22.440,00 | TP                             | 0,00 | FPV                                   | 0,00 |                                       |           | TR   | 2.440,00 |
| <b>MISSIONE 18 - Relazioni con le altre autonomie territoriali e locali</b>         |   |  |           |                                |      |                                       |      |                                       |           |  |          |
| <b>18 - 1 Programma 1 Relazioni finanziarie con le altre autonomie territoriali</b> |   |  |           |                                |      |                                       |      |                                       |           |  |          |
| Titolo 1  | Spese correnti  | RS                                       | 0,00      | PR                             | 0,00 | R                                     | 0,00 | ECP                                   | 0,00      | EP   | 0,00     |
|   |   | CP                                       | 0,00      | PC                             | 0,00 | I                                     | 0,00 |                                       |           | EC   | 0,00     |
|   |   | CS                                       | 0,00      | TP                             | 0,00 | FPV                                   | 0,00 |                                       |           | TR   | 0,00     |
| Titolo 2  | Spese in conto capitale                                   | RS                                       | 0,00      | PR                             | 0,00 | R                                     | 0,00 | ECP                                   | 0,00      | EP   | 0,00     |
|   |   | CP                                       | 0,00      | PC                             | 0,00 | I                                     | 0,00 |                                       |           | EC   | 0,00     |
|   |   | CS                                       | 0,00      | TP                             | 0,00 | FPV                                   | 0,00 |                                       |           | TR   | 0,00     |
| Titolo 3  | Spese per incremento attività finanziarie                 | RS                                       | 0,00      | PR                             | 0,00 | R                                     | 0,00 | ECP                                   | 0,00      | EP   | 0,00     |
|   |   | CP                                       | 0,00      | PC                             | 0,00 | I                                     | 0,00 |                                       |           | EC   | 0,00     |
|   |   | CS                                       | 0,00      | TP                             | 0,00 | FPV                                   | 0,00 |                                       |           | TR   | 0,00     |

ALL

51/312

CONTO DEL BILANCIO - GESTIONE DELLE SPESE ANNO 2020

| MISSIONE<br>PROGRAMMA, TITOLO   | DENOMINAZIONE   | Residui passivi al 1/1/2020<br>(RS)                           |                                     | Pagamenti in c/residui (PR)    |                             | Riaccertamento residui (R) (1)        |                 | Economie di competenza<br>(ECP=CP-I-FPV)        |  | Residui passivi da esercizi<br>precedenti (EP=RS-PR+R) |      |
|---|---|---|-------------------------------------|--------------------------------|-----------------------------|---------------------------------------|-----------------|---|--|--|------|
|   |   | Previsioni definitive di competenza (CP)                      | Previsioni definitive di cassa (CS) | Pagamenti in c/competenza (PC) | Totale pagamenti (TP=PR+PC) | Fondo pluriennale vincolato (FPV) (2) | Impegni (I) (3) | Totale residui passivi da riportare (TR=EP+ECP) | Residui passivi da esercizio di competenza (EC=I-PC) | EP   | EC   |
| TITOLO 4  | Rimborso Prestiti   | RS  | 0,00                                | PR                             | 0,00                        | R                                     | 0,00            | ECP   | 0,00   | EP   | 0,00 |
|   |   | CP  | 0,00                                | PC                             | 0,00                        | I                                     | 0,00            | 0,00  | EC   | 0,00   | 0,00 |
|   |   | CS  | 0,00                                | TP                             | 0,00                        | FPV                                   | 0,00            | TR  | 0,00   | TR   | 0,00 |
| Totale programma  | 1 Relazioni finanziarie con le altre autonomie territoriali | RS  | 0,00                                | PR                             | 0,00                        | R                                     | 0,00            | ECP   | 0,00   | EP   | 0,00 |
|   |   | CP  | 0,00                                | PC                             | 0,00                        | I                                     | 0,00            | 0,00  | EC   | 0,00   | 0,00 |
|   |   | CS  | 0,00                                | TP                             | 0,00                        | FPV                                   | 0,00            | TR  | 0,00   | TR   | 0,00 |
| <b>TOTALE MISSIONE 18</b>   |   | <b>Relazioni con le altre autonomie territoriali e locali</b> |                                     | RS                             | 0,00                        | PR                                    | 0,00            | R   | 0,00   | ECP  | 0,00 |
|   |   | CP  | 0,00                                | PC                             | 0,00                        | I                                     | 0,00            | 0,00  | EC   | 0,00   | 0,00 |
|   |   | CS  | 0,00                                | TP                             | 0,00                        | FPV                                   | 0,00            | TR  | 0,00   | TR   | 0,00 |
| <b>MISSIONE 19 Relazioni internazionali</b>                                     |   |   |                                     |                                |                             |                                       |                 |   |  |  |      |
| <b>19 - 1 Programma 1 Relazioni internazionali e Cooperazione allo sviluppo</b> |   |   |                                     |                                |                             |                                       |                 |   |  |  |      |
| TITOLO 1  | Spese correnti  | RS  | 0,00                                | PR                             | 0,00                        | R                                     | 0,00            | ECP   | 0,00   | EP   | 0,00 |
|   |   | CP  | 0,00                                | PC                             | 0,00                        | I                                     | 0,00            | 0,00  | EC   | 0,00   | 0,00 |
|   |   | CS  | 0,00                                | TP                             | 0,00                        | FPV                                   | 0,00            | TR  | 0,00   | TR   | 0,00 |
| TITOLO 2  | Spese in conto capitale                                     | RS  | 0,00                                | PR                             | 0,00                        | R                                     | 0,00            | ECP   | 0,00   | EP   | 0,00 |
|   |   | CP  | 0,00                                | PC                             | 0,00                        | I                                     | 0,00            | 0,00  | EC   | 0,00   | 0,00 |
|   |   | CS  | 0,00                                | TP                             | 0,00                        | FPV                                   | 0,00            | TR  | 0,00   | TR   | 0,00 |
| TITOLO 3  | Spese per incremento attività finanziarie                   | RS  | 0,00                                | PR                             | 0,00                        | R                                     | 0,00            | ECP   | 0,00   | EP   | 0,00 |
|   |   | CP  | 0,00                                | PC                             | 0,00                        | I                                     | 0,00            | 0,00  | EC   | 0,00   | 0,00 |
|   |   | CS  | 0,00                                | TP                             | 0,00                        | FPV                                   | 0,00            | TR  | 0,00   | TR   | 0,00 |
| TITOLO 4  | Rimborso Prestiti   | RS  | 0,00                                | PR                             | 0,00                        | R                                     | 0,00            | ECP   | 0,00   | EP   | 0,00 |
|   |   | CP  | 0,00                                | PC                             | 0,00                        | I                                     | 0,00            | 0,00  | EC   | 0,00   | 0,00 |
|   |   | CS  | 0,00                                | TP                             | 0,00                        | FPV                                   | 0,00            | TR  | 0,00   | TR   | 0,00 |
| Totale programma  | 1 Relazioni internazionali e Cooperazione allo sviluppo     | RS  | 0,00                                | PR                             | 0,00                        | R                                     | 0,00            | ECP   | 0,00   | EP   | 0,00 |
|   |   | CP  | 0,00                                | PC                             | 0,00                        | I                                     | 0,00            | 0,00  | EC   | 0,00   | 0,00 |
|   |   | CS  | 0,00                                | TP                             | 0,00                        | FPV                                   | 0,00            | TR  | 0,00   | TR   | 0,00 |

58 1313

ALL 1

CONTO DEL BILANCIO - GESTIONE DELLE SPESE ANNO 2020

| MISSIONE,<br>PROGRAMMA, TITOLO              | DENOMINAZIONE                       | Residui passivi al 1/1/2020 (RS)         |                      | Pagamenti in c/residui (PR)    |                      | Riaccertamento residui (R) (1)        |                      | Residui passivi da esercizi precedenti (EP=RS-PR+R)      |                      |            |                |                      |
|---|-------------------------------------|--|----------------------|--------------------------------|----------------------|---------------------------------------|----------------------|--|----------------------|------------|----------------|----------------------|
|   |                                     | Previsioni definitive di competenza (CP) |                      | Pagamenti in c/competenza (PC) |                      | Impegni (I) (2)                       |                      | Residui passivi da esercizio di competenza (EC=CP-I+FPV) |                      |            |                |                      |
|   |                                     | Previsioni definitive di cassa (CS)      |                      | Totale pagamenti (TP=PR+PC)    |                      | Fondo pluriennale vincolato (FPV) (3) |                      | Totale residui passivi da riportare (TR=EP+EC)           |                      |            |                |                      |
| <b>TOTALE MISSIONE 19</b>                   | <i>Relazioni internazionali</i>     | RS<br>CP<br>CS                           | 0,00<br>0,00<br>0,00 | PR<br>PC<br>TP                 | 0,00<br>0,00<br>0,00 | R<br>I<br>FPV                         | 0,00<br>0,00<br>0,00 | ECP  | 0,00<br>0,00<br>0,00 |            |                |                      |
| <b>MISSIONE 20 - Fondi e accantonamenti</b> | <b>Fondo di riserva</b>             |  |                      |                                |                      |                                       |                      |  |                      |            |                |                      |
| 20 - 1 Programma 1                          | Fondo di riserva                    |  |                      |                                |                      |                                       |                      |  |                      |            |                |                      |
|   | Titolo 1                            | Spese correnti                           | RS<br>CP<br>CS       | 0,00<br>98.067,59<br>12.928,14 | PR<br>PC<br>TP       | 0,00<br>0,00<br>0,00                  | R<br>I<br>FPV        | 0,00<br>0,00<br>0,00                                     | ECP                  | 98.067,59  | EP<br>EC<br>TR | 0,00<br>0,00<br>0,00 |
|   | Titolo 2                            | Spese in conto capitale                  | RS<br>CP<br>CS       | 0,00<br>0,00<br>0,00           | PR<br>PC<br>TP       | 0,00<br>0,00<br>0,00                  | R<br>I<br>FPV        | 0,00<br>0,00<br>0,00                                     | ECP                  | 0,00       | EP<br>EC<br>TR | 0,00<br>0,00<br>0,00 |
|   | Totale programma 1                  | Fondo di riserva                         | RS<br>CP<br>CS       | 0,00<br>98.067,59<br>12.928,14 | PR<br>PC<br>TP       | 0,00<br>0,00<br>0,00                  | R<br>I<br>FPV        | 0,00<br>0,00<br>0,00                                     | ECP                  | 98.067,59  | EP<br>EC<br>TR | 0,00<br>0,00<br>0,00 |
| 20 - 2 Programma 2                          | Fondo crediti di dubbia esigibilità |  |                      |                                |                      |                                       |                      |  |                      |            |                |                      |
|   | Titolo 1                            | Spese correnti                           | RS<br>CP<br>CS       | 0,00<br>724.986,12<br>0,00     | PR<br>PC<br>TP       | 0,00<br>0,00<br>0,00                  | R<br>I<br>FPV        | 0,00<br>0,00<br>0,00                                     | ECP                  | 724.986,12 | EP<br>EC<br>TR | 0,00<br>0,00<br>0,00 |
|   | Titolo 2                            | Spese in conto capitale                  | RS<br>CP<br>CS       | 0,00<br>0,00<br>0,00           | PR<br>PC<br>TP       | 0,00<br>0,00<br>0,00                  | R<br>I<br>FPV        | 0,00<br>0,00<br>0,00                                     | ECP                  | 0,00       | EP<br>EC<br>TR | 0,00<br>0,00<br>0,00 |
|   | Totale programma 2                  | Fondo crediti di dubbia esigibilità      | RS<br>CP<br>CS       | 0,00<br>724.986,12<br>0,00     | PR<br>PC<br>TP       | 0,00<br>0,00<br>0,00                  | R<br>I<br>FPV        | 0,00<br>0,00<br>0,00                                     | ECP                  | 724.986,12 | EP<br>EC<br>TR | 0,00<br>0,00<br>0,00 |
| 20 - 3 Programma 3                          | Altri fondi                         |  |                      |                                |                      |                                       |                      |  |                      |            |                |                      |
|   | Titolo 1                            | Spese correnti                           | RS<br>CP<br>CS       | 0,00<br>555.866,23<br>0,00     | PR<br>PC<br>TP       | 0,00<br>0,00<br>0,00                  | R<br>I<br>FPV        | 0,00<br>0,00<br>0,00                                     | ECP                  | 555.866,23 | EP<br>EC<br>TR | 0,00<br>0,00<br>0,00 |
|   | Titolo 2                            | Spese in conto capitale                  | RS<br>CP             | 0,00<br>0,00                   | PR<br>PC             | 0,00<br>0,00                          | R<br>I               | 0,00<br>0,00   | ECP                  | 0,00       | EP<br>EC       | 0,00<br>0,00         |

AUL

53/313



CONTO DEL BILANCIO - GESTIONE DELLE SPESE ANNO 2020

| MISSIONE,<br>PROGRAMMA, TITOLO  | DENOMINAZIONE | Residui passivi al 1/1/2020 |  |                                     | Pagamenti in c/residui (PR) |                                |                             | Riaccredito residui (R) (*) | Impegni (I) (a) | Fondo pluriennale vincolato (FPV) (a) | Economie di competenza (ECP=CP+FPV) | Residui passivi da esercizi precedenti (EP=RS-PR+R) | Residui passivi da esercizio di competenza (EC=I-PC) | Totale residui passivi da riportare (TR=EP+EC) |
|---|---------------|-----------------------------|--|-------------------------------------|-----------------------------|--------------------------------|-----------------------------|-----------------------------|-----------------|---------------------------------------|-------------------------------------|---|--|--|
|   |               | (RS)                        | Previsioni definitive di competenza (CP) | Previsioni definitive di cassa (CS) | (PR)                        | Pagamenti in c/competenza (PC) | Totale pagamenti (TP=PR+PC) |                             |                 |                                       |                                     |   |  |  |
| Titolo 4  |               | RS                          | 0,00                                     | PR                                  | 0,00                        | R                              | 0,00                        | 0,00                        | 0,00            | ECP                                   | 0,00                                | EP  | 0,00   |  |
|   |               | CP                          | 0,00                                     | PC                                  | 0,00                        | I                              | 0,00                        | 0,00                        | 0,00            | ECP                                   | 0,00                                | EC  | 0,00   |  |
|   |               | CS                          | 0,00                                     | TP                                  | 0,00                        | FPV                            | 0,00                        | 0,00                        | 0,00            | ECP                                   | 0,00                                | TR  | 0,00   |  |
| Totale programma 3  |               | RS                          | 0,00                                     | PR                                  | 0,00                        | R                              | 0,00                        | 0,00                        | 0,00            | ECP                                   | 0,00                                | EP  | 0,00   |  |
|   |               | CP                          | 555.866,23                               | PC                                  | 0,00                        | I                              | 0,00                        | 0,00                        | 0,00            | ECP                                   | 0,00                                | EC  | 0,00   |  |
|   |               | CS                          | 0,00                                     | TP                                  | 0,00                        | FPV                            | 0,00                        | 0,00                        | 0,00            | ECP                                   | 0,00                                | TR  | 0,00   |  |
| Totale MISSIONE 20  |               | RS                          | 0,00                                     | PR                                  | 0,00                        | R                              | 0,00                        | 0,00                        | 0,00            | ECP                                   | 0,00                                | EP  | 0,00   |  |
|   |               | CP                          | 1.378.919,94                             | PC                                  | 0,00                        | I                              | 0,00                        | 0,00                        | 0,00            | ECP                                   | 0,00                                | EC  | 0,00   |  |
|   |               | CS                          | 12.928,14                                | TP                                  | 0,00                        | FPV                            | 0,00                        | 0,00                        | 0,00            | ECP                                   | 1.378.919,94                        | TR  | 0,00   |  |
| <b>MISSIONE 50</b> Debito pubblico  |               |                             |  |                                     |                             |                                |                             |                             |                 |                                       |                                     |   |  |  |
| 50 - 1 Programma 1 Quota interessi ammortamento mutui e prestiti obbligazionari |               |                             |  |                                     |                             |                                |                             |                             |                 |                                       |                                     |   |  |  |
| Titolo 1  |               | RS                          | 0,00                                     | PR                                  | 0,00                        | R                              | 0,00                        | 0,00                        | 0,00            | ECP                                   | 0,00                                | EP  | 0,00   |  |
|   |               | CP                          | 173.156,99                               | PC                                  | 172.484,75                  | I                              | 172.484,75                  | 0,00                        | 0,00            | ECP                                   | 672,24                              | EC  | 0,00   |  |
|   |               | CS                          | 173.156,99                               | TP                                  | 172.484,75                  | FPV                            | 0,00                        | 0,00                        | 0,00            | ECP                                   | 672,24                              | TR  | 0,00   |  |
| Totale programma 1  |               | RS                          | 0,00                                     | PR                                  | 0,00                        | R                              | 0,00                        | 0,00                        | 0,00            | ECP                                   | 672,24                              | EP  | 0,00   |  |
|   |               | CP                          | 173.156,99                               | PC                                  | 172.484,75                  | I                              | 172.484,75                  | 0,00                        | 0,00            | ECP                                   | 672,24                              | EC  | 0,00   |  |
|   |               | CS                          | 173.156,99                               | TP                                  | 172.484,75                  | FPV                            | 0,00                        | 0,00                        | 0,00            | ECP                                   | 672,24                              | TR  | 0,00   |  |
| 60 - 2 Programma 2 Quota capitale ammortamento mutui e prestiti obbligazionari  |               |                             |  |                                     |                             |                                |                             |                             |                 |                                       |                                     |   |  |  |
| Titolo 4  |               | RS                          | 0,00                                     | PR                                  | 0,00                        | R                              | 0,00                        | 0,00                        | 0,00            | ECP                                   | 0,00                                | EP  | 0,00   |  |
|   |               | CP                          | 30.200,00                                | PC                                  | 30.148,35                   | I                              | 30.148,35                   | 0,00                        | 0,00            | ECP                                   | 51,65                               | EC  | 0,00   |  |
|   |               | CS                          | 30.200,00                                | TP                                  | 30.148,35                   | FPV                            | 0,00                        | 0,00                        | 0,00            | ECP                                   | 51,65                               | TR  | 0,00   |  |
| Totale programma 2  |               | RS                          | 0,00                                     | PR                                  | 0,00                        | R                              | 0,00                        | 0,00                        | 0,00            | ECP                                   | 0,00                                | EP  | 0,00   |  |
|   |               | CP                          | 30.200,00                                | PC                                  | 30.148,35                   | I                              | 30.148,35                   | 0,00                        | 0,00            | ECP                                   | 51,65                               | EC  | 0,00   |  |
|   |               | CS                          | 30.200,00                                | TP                                  | 30.148,35                   | FPV                            | 0,00                        | 0,00                        | 0,00            | ECP                                   | 51,65                               | TR  | 0,00   |  |
| Totale MISSIONE 50  |               | RS                          | 0,00                                     | PR                                  | 0,00                        | R                              | 0,00                        | 0,00                        | 0,00            | ECP                                   | 0,00                                | EP  | 0,00   |  |
|   |               | CP                          | 203.356,99                               | PC                                  | 202.633,10                  | I                              | 202.633,10                  | 0,00                        | 0,00            | ECP                                   | 723,89                              | EC  | 0,00   |  |
|   |               | CS                          | 203.356,99                               | TP                                  | 202.633,10                  | FPV                            | 0,00                        | 0,00                        | 0,00            | ECP                                   | 723,89                              | TR  | 0,00   |  |

MISSIONE 50 Anticipazioni finanziarie

54/313

AL 1

| MISSIONE,<br>PROGRAMMA, TITOLO | DENOMINAZIONE                      | Residui passivi al 1/1/2020 (RS)                                      |               |    | Pagamenti in c/residui (PR)    |     |               | Riaccertamento residui (R) (1)        |               |    | Economie di competenza (ECP=CP-I+FPV)                |    |               | Residui passivi da esercizi precedenti (EP=RS-PR+R) |  |  |
|--------------------------------|------------------------------------|---|---------------|----|--------------------------------|-----|---------------|---------------------------------------|---------------|----|--|----|---------------|---|--|--|
|                                |                                    | Previsioni definitive di competenza (CP)                              |               |    | Pagamenti in c/competenza (PC) |     |               | Impegni (I) (2)                       |               |    | Residui passivi da esercizio di competenza (EC=L-PC) |    |               |   |  |  |
|                                |                                    | Previsioni definitive di cassa (CS)                                   |               |    | Totale pagamenti (TP=PR+PC)    |     |               | Fondo pluriennale vincolato (FPV) (3) |               |    | Totale residui passivi da riportare (TR=EP+EC)       |    |               |   |  |  |
| <b>60-1</b>                    | <b>Programma 1</b>                 | <b>Restituzione anticipazione di tesoreria</b>                        |               |    |                                |     |               |                                       |               |    |  |    |               |   |  |  |
|                                | <b>TITOLO 1</b>                    | <b>Spese correnti</b>   |               |    |                                |     |               |                                       |               |    |  |    |               |   |  |  |
|                                |                                    | RS  | 0,00          | PR | 0,00                           | R   | 0,00          | EP                                    | 0,00          | EC | 0,00   | TR | 0,00          |   |  |  |
|                                |                                    | CP  | 0,00          | PC | 0,00                           | I   | 0,00          | ECP                                   | 0,00          | EC | 0,00   | TR | 0,00          |   |  |  |
|                                |                                    | CS  | 0,00          | TP | 0,00                           | FPV | 0,00          | TR                                    | 0,00          | TR | 0,00   |    | 0,00          |   |  |  |
|                                | <b>TITOLO 5</b>                    | <b>Chiusura Anticipazioni ricevute da istituto tesoriere/cassiere</b> |               |    |                                |     |               |                                       |               |    |  |    |               |   |  |  |
|                                |                                    | RS  | 0,00          | PR | 0,00                           | R   | 0,00          | EP                                    | 0,00          | EC | 0,00   | TR | 0,00          |   |  |  |
|                                |                                    | CP  | 15.000.000,00 | PC | 7.359.153,01                   | I   | 7.359.153,01  | ECP                                   | 7.640.846,99  | EC | 0,00   | TR | 0,00          |   |  |  |
|                                |                                    | CS  | 15.000.000,00 | TP | 7.359.153,01                   | FPV | 0,00          | TR                                    | 7.640.846,99  | TR | 0,00   |    | 0,00          |   |  |  |
|                                | <b>Totale programma 1</b>          | RS  | 0,00          | PR | 0,00                           | R   | 0,00          | EP                                    | 0,00          | EC | 0,00   | TR | 0,00          |   |  |  |
|                                |                                    | CP  | 15.000.000,00 | PC | 7.359.153,01                   | I   | 7.359.153,01  | ECP                                   | 7.640.846,99  | EC | 0,00   | TR | 0,00          |   |  |  |
|                                |                                    | CS  | 15.000.000,00 | TP | 7.359.153,01                   | FPV | 0,00          | TR                                    | 7.640.846,99  | TR | 0,00   |    | 0,00          |   |  |  |
|                                | <b>TOTALE MISSIONE 60</b>          | RS  | 0,00          | PR | 0,00                           | R   | 0,00          | EP                                    | 0,00          | EC | 0,00   | TR | 0,00          |   |  |  |
|                                |                                    | CP  | 15.000.000,00 | PC | 7.359.153,01                   | I   | 7.359.153,01  | ECP                                   | 7.640.846,99  | EC | 0,00   | TR | 0,00          |   |  |  |
|                                |                                    | CS  | 15.000.000,00 | TP | 7.359.153,01                   | FPV | 0,00          | TR                                    | 7.640.846,99  | TR | 0,00   |    | 0,00          |   |  |  |
|                                | <b>MISSIONE 99</b>                 | <b>Servizi per conto terzi</b>  |               |    |                                |     |               |                                       |               |    |  |    |               |   |  |  |
|                                | <b>Programma 1</b>                 | <b>Servizi per conto terzi e Partite di giro</b>                      |               |    |                                |     |               |                                       |               |    |  |    |               |   |  |  |
|                                | <b>TITOLO 7</b>                    | <b>Uscite per conto terzi e partite di giro</b>                       |               |    |                                |     |               |                                       |               |    |  |    |               |   |  |  |
|                                |                                    | RS  | 1.104.131,88  | PR | 208.306,29                     | R   | -62.861,53    | EP                                    | 832.964,06    | EC | 282.752,92   | TR | 1.115.716,98  |   |  |  |
|                                |                                    | CP  | 15.942.000,00 | PC | 3.642.711,28                   | I   | 3.925.464,20  | ECP                                   | 12.016.535,80 | EC | 282.752,92   | TR | 1.115.716,98  |   |  |  |
|                                |                                    | CS  | 17.046.131,88 | TP | 3.851.017,57                   | FPV | 0,00          | TR                                    | 12.016.535,80 | TR | 282.752,92   |    | 1.115.716,98  |   |  |  |
|                                | <b>Totale programma 1</b>          | RS  | 1.104.131,88  | PR | 208.306,29                     | R   | -62.861,53    | EP                                    | 832.964,06    | EC | 282.752,92   | TR | 1.115.716,98  |   |  |  |
|                                |                                    | CP  | 15.942.000,00 | PC | 3.642.711,28                   | I   | 3.925.464,20  | ECP                                   | 12.016.535,80 | EC | 282.752,92   | TR | 1.115.716,98  |   |  |  |
|                                |                                    | CS  | 17.046.131,88 | TP | 3.851.017,57                   | FPV | 0,00          | TR                                    | 12.016.535,80 | TR | 282.752,92   |    | 1.115.716,98  |   |  |  |
|                                | <b>TOTALE MISSIONE 99</b>          | RS  | 1.104.131,88  | PR | 208.306,29                     | R   | -62.861,53    | EP                                    | 832.964,06    | EC | 282.752,92   | TR | 1.115.716,98  |   |  |  |
|                                |                                    | CP  | 15.942.000,00 | PC | 3.642.711,28                   | I   | 3.925.464,20  | ECP                                   | 12.016.535,80 | EC | 282.752,92   | TR | 1.115.716,98  |   |  |  |
|                                |                                    | CS  | 17.046.131,88 | TP | 3.851.017,57                   | FPV | 0,00          | TR                                    | 12.016.535,80 | TR | 282.752,92   |    | 1.115.716,98  |   |  |  |
|                                | <b>TOTALE DELLE MISSIONI</b>       | RS  | 17.042.785,97 | PR | 7.529.571,24                   | R   | -780.732,84   | EP                                    | 8.732.481,89  | EC | 7.281.993,18   | TR | 16.014.475,07 |   |  |  |
|                                |                                    | CP  | 63.929.246,04 | PC | 20.968.738,72                  | I   | 28.250.731,90 | ECP                                   | 32.947.654,35 | EC | 7.281.993,18   | TR | 16.014.475,07 |   |  |  |
|                                |                                    | CS  | 79.573.025,76 | TP | 28.498.309,96                  | FPV | 2.730.689,79  | TR                                    | 32.947.654,35 | TR | 7.281.993,18   |    | 16.014.475,07 |   |  |  |
|                                | <b>TOTALE GENERALE DELLE SPESE</b> | RS  | 17.042.785,97 | PR | 7.529.571,24                   | R   | -780.732,84   | EP                                    | 8.732.481,89  | EC | 7.281.993,18   | TR | 16.014.475,07 |   |  |  |
|                                |                                    | CP  | 63.929.246,04 | PC | 20.968.738,72                  | I   | 28.250.731,90 | ECP                                   | 32.947.654,35 | EC | 7.281.993,18   | TR | 16.014.475,07 |   |  |  |

ALLA

55/313

COMUNE DI GINOSA (TA)

CONTO DEL BILANCIO - GESTIONE DELLE SPESE ANNO 2020

Allegato n. 10 - Rendiconto della gestione

| MISSIONE,<br>PROGRAMMA, TITOLO | DENOMINAZIONE | Residui passivi al 1/1/2020              |                                |                                       | Residui passivi da esercizi precedenti (EP=RS-PR+R)  |
|--------------------------------|---------------|--|--------------------------------|---------------------------------------|--|
|                                |               | (RS)                                     | (PC)                           | (CS)                                  |  |
|                                |               | Previsioni definitive di competenza (CP) | Pagamenti in c/competenza (PC) | Riaccontamento residui (R) (1)        | Residui passivi da esercizio di competenza (EC=I-PC) |
|                                |               | Previsioni definitive di cassa (CS)      | Totale Pagamenti (TP=PR+PC)    | Fondo pluriennale vincolato (FPV) (2) | Totale residui passivi da riportare (TR=EP+EC)       |
|                                |               | CS                                       | TP                             | FPV                                   | TR   |
|                                |               | 79.573.025,76                            | 28.498.309,96                  | 2.730.858,79                          | 16.014.475,07  |

- 1) Indicare l'ammontare complessivo derivante dal riaccontamento dei residui (l'importo dei debiti definitivamente cancellati dalle scritture). Non riguarda il riaccontamento di impegni di competenza dell'esercizio cui si riferisce il rendiconto. In sede di riaccontamento dei residui non può essere effettuata una rettifica in aumento dei residui passivi se non nei casi espressamente consentiti (Principio contabile applicato della contabilità finanziaria S.1 di cui all'Allegato n. 2). Le rettifiche in aumento sono indicate con il segno "+", le rettifiche in riduzione sono indicate con il segno "-".
- 2) Indicare gli impegni imputati contabilmente all'esercizio cui il rendiconto si riferisce al netto dei debiti che, in occasione del riaccontamento ordinario dei residui effettuato ai sensi dell'articolo 7, comma 3, del DPCM 28 dicembre 2011, risultassero non esigibili e reimputati agli esercizi in cui le obbligazioni risultano esigibili.
- 3) Indicare l'importo corrispondente agli impegni imputati agli esercizi successivi finanziati con il fondo pluriennale vincolato.
- 4) Solo per le Regioni e le Province autonome, l'importo del disavanzo da debito autorizzato e non contratto non è compreso nella voce precedente, concernente il disavanzo di amministrazione.

56 / 313

Aut

Allegato n.10 - Rendiconto della gestione  
**CONTO DEL BILANCIO - RIEPILOGO GENERALE DELLE SPESE PER MISSIONE ANNO 2020**

| MISSIONE                            | DENOMINAZIONE  | Residui passivi al 1/1/2020 (RS)         |              | Pagamenti in c/residui (PR)    |              | Riaccertamento residui (R)        |              | Residui passivi da esercizi precedenti (EP=RS-PR+R)  |              |
|-------------------------------------|--|--|--------------|--------------------------------|--------------|-----------------------------------|--------------|--|--------------|
|                                     |  | Previsioni definitive di competenza (CP) |              | Pagamenti in c/competenza (PC) |              | Impegni (I)                       |              | Residui passivi da esercizio di competenza (EC=I-PC) |              |
|                                     |  | Previsioni definitive di cassa (CS)      |              | Totale pagamenti (TP=PR+PC)    |              | Fondo pluriennale vincolato (FPV) |              | Totale residui passivi da riportare (TR=EP+EC)       |              |
| <b>DISAVANZO DI AMMINISTRAZIONE</b> |  |  |              |                                |              |                                   |              |  |              |
|                                     | <b>DISAVANZO DERIVANTE DA DEBITO AUTORIZZATO E NON CONTRATTO (1)</b> | CP                                       | 0,00         |                                |              |                                   |              |  |              |
|                                     |  | CP                                       | 0,00         |                                |              |                                   |              |  |              |
| <b>MISSIONE 1</b>                   | <b>Servizi istituzionali, generali e di gestione</b>                 | RS                                       | 1.828.932,17 | PR                             | 1.070.623,09 | R                                 | -469.730,32  | EP   | 288.578,76   |
|                                     |  | CP                                       | 5.562.238,26 | PC                             | 2.504.189,99 | I                                 | 3.523.871,44 | EC   | 1.019.681,75 |
|                                     |  | CS                                       | 8.190.170,43 | TP                             | 3.574.812,78 | FPV                               | 1.094.722,84 | TR   | 1.308.260,51 |
| <b>MISSIONE 2</b>                   | <b>Giustizia</b>   | RS                                       | 5.291,80     | PR                             | 0,00         | R                                 | -5.291,80    | EP   | 0,00         |
|                                     |  | CP                                       | 0,00         | PC                             | 0,00         | I                                 | 0,00         | EC   | 0,00         |
|                                     |  | CS                                       | 5.291,80     | TP                             | 0,00         | FPV                               | 0,00         | TR   | 0,00         |
| <b>MISSIONE 3</b>                   | <b>Ordine pubblico e sicurezza</b>                                   | RS                                       | 275.150,96   | PR                             | 190.523,17   | R                                 | -84.627,79   | EP   | 0,00         |
|                                     |  | CP                                       | 873.783,02   | PC                             | 684.587,82   | I                                 | 755.085,31   | EC   | 70.507,49    |
|                                     |  | CS                                       | 1.148.933,98 | TP                             | 875.110,99   | FPV                               | 0,00         | TR   | 70.507,49    |
| <b>MISSIONE 4</b>                   | <b>Istruzione e diritto allo studio</b>                              | RS                                       | 417.750,27   | PR                             | 392.896,11   | R                                 | -10.692,95   | EP   | 14.161,21    |
|                                     |  | CP                                       | 1.440.615,00 | PC                             | 675.206,81   | I                                 | 1.090.371,18 | EC   | 405.164,37   |
|                                     |  | CS                                       | 1.858.365,27 | TP                             | 1.068.102,92 | FPV                               | 1.796,51     | TR   | 419.325,58   |
| <b>MISSIONE 5</b>                   | <b>Tutela e valorizzazione dei beni e attività culturali</b>         | RS                                       | 111.737,25   | PR                             | 51.379,20    | R                                 | -38.164,89   | EP   | 22.193,16    |
|                                     |  | CP                                       | 1.747.847,94 | PC                             | 88.555,75    | I                                 | 293.124,86   | EC   | 204.569,11   |
|                                     |  | CS                                       | 1.316.069,34 | TP                             | 139.934,95   | FPV                               | 1.402.841,94 | TR   | 228.762,27   |
| <b>MISSIONE 6</b>                   | <b>Politiche giovanili, sport e tempo libero</b>                     | RS                                       | 90.688,16    | PR                             | 75.893,06    | R                                 | -8.003,10    | EP   | 6.792,00     |
|                                     |  | CP                                       | 138.960,00   | PC                             | 70.364,22    | I                                 | 130.677,83   | EC   | 60.313,61    |
|                                     |  | CS                                       | 229.648,16   | TP                             | 146.257,28   | FPV                               | 0,00         | TR   | 67.105,61    |
| <b>MISSIONE 7</b>                   | <b>Turismo</b>   | RS                                       | 41.788,17    | PR                             | 9.225,39     | R                                 | -3.344,89    | EP   | 29.217,89    |
|                                     |  | CP                                       | 85.820,00    | PC                             | 41.346,04    | I                                 | 64.195,08    | EC   | 22.849,04    |
|                                     |  | CS                                       | 127.608,17   | TP                             | 50.571,43    | FPV                               | 0,00         | TR   | 52.066,93    |
| <b>MISSIONE 8</b>                   | <b>Assetto del territorio ed edilizia abitativa</b>                  | RS                                       | 4.622.163,71 | PR                             | 542.027,51   | R                                 | 0,00         | EP   | 4.080.136,20 |
|                                     |  | CP                                       | 2.724.714,35 | PC                             | 413.717,01   | I                                 | 533.989,34   | EC   | 120.272,33   |
|                                     |  | CS                                       | 7.346.878,06 | TP                             | 955.744,52   | FPV                               | 0,00         | TR   | 4.200.408,53 |

ALL

57/918

CONTO DEL BILANCIO - RIEPILOGO GENERALE DELLE SPESE PER MISSIONE ANNO 2020

Allegato n.10 - Rendiconto della gestione

| MISSIONE    | DENOMINAZIONE  | Residui passivi al 1/1/2020 (RS)         |                                     | Pagamenti in c/residui (PR) | Riaccredito residui (R) | Impegni (I) | Economie di competenza (ECP=CP+FPV) | Residui passivi da esercizi precedenti (EP=RS-PR+R) |                                |
|-------------|--|--|-------------------------------------|-----------------------------|-------------------------|-------------|-------------------------------------|---|--------------------------------|
|             |  | Previsioni definitive di competenza (CP) | Previsioni definitive di cassa (CS) |                             |                         |             |                                     |   | Pagamenti in c/competenza (PC) |
| MISSIONE 9  | Sviluppo sostenibile e tutela del territorio e dell'ambiente | RS                                       | 1.501.891,72                        | PR                          | 1.023.089,64            | R           | -8.698,28                           | EP  | 470.103,80                     |
|             |  | CP                                       | 9.072.392,04                        | PC                          | 3.496.732,19            | I           | 4.323.187,11                        | EC  | 826.454,92                     |
|             |  | CS                                       | 10.282.785,16                       | TP                          | 4.519.821,83            | FPV         | 291.498,60                          | TR  | 1.296.558,72                   |
| MISSIONE 10 | Trasporti e diritto alla mobilità                            | RS                                       | 626.636,55                          | PR                          | 455.825,56              | R           | -27.171,49                          | EP  | 143.639,50                     |
|             |  | CP                                       | 1.287.518,18                        | PC                          | 165.384,88              | I           | 857.810,60                          | EC  | 692.425,72                     |
|             |  | CS                                       | 1.914.154,73                        | TP                          | 621.210,44              | FPV         | 0,00                                | TR  | 836.065,22                     |
| MISSIONE 11 | Soccorso civile  | RS                                       | 6.546,30                            | PR                          | 5.890,74                | R           | 0,00                                | EP  | 655,56                         |
|             |  | CP                                       | 80.000,00                           | PC                          | 27.600,76               | I           | 70.223,96                           | EC  | 42.623,20                      |
|             |  | CS                                       | 86.546,30                           | TP                          | 33.491,50               | FPV         | 0,00                                | TR  | 43.276,76                      |
| MISSIONE 12 | Diritti sociali, politiche sociali e famiglia                | RS                                       | 6.967.211,13                        | PR                          | 3.463.846,86            | R           | -51.764,50                          | EP  | 2.841.599,75                   |
|             |  | CP                                       | 8.010.858,15                        | PC                          | 1.523.449,81            | I           | 5.026.419,55                        | EC  | 3.502.989,74                   |
|             |  | CS                                       | 14.378.069,28                       | TP                          | 4.987.296,69            | FPV         | 0,00                                | TR  | 6.344.569,49                   |
| MISSIONE 13 | Tutela della salute  | RS                                       | 0,00                                | PR                          | 0,00                    | R           | 0,00                                | EP  | 0,00                           |
|             |  | CP                                       | 0,00                                | PC                          | 0,00                    | I           | 0,00                                | EC  | 0,00                           |
|             |  | CS                                       | 0,00                                | TP                          | 0,00                    | FPV         | 0,00                                | TR  | 0,00                           |
| MISSIONE 14 | Sviluppo economico e competitività                           | RS                                       | 40.426,90                           | PR                          | 40.044,60               | R           | -381,30                             | EP  | 0,00                           |
|             |  | CP                                       | 281.520,00                          | PC                          | 25.179,17               | I           | 25.823,16                           | EC  | 943,99                         |
|             |  | CS                                       | 321.945,90                          | TP                          | 65.223,77               | FPV         | 0,00                                | TR  | 643,99                         |
| MISSIONE 15 | Politiche per il lavoro e la formazione professionale        | RS                                       | 0,00                                | PR                          | 0,00                    | R           | 0,00                                | EP  | 0,00                           |
|             |  | CP                                       | 0,00                                | PC                          | 0,00                    | I           | 0,00                                | EC  | 0,00                           |
|             |  | CS                                       | 0,00                                | TP                          | 0,00                    | FPV         | 0,00                                | TR  | 0,00                           |
| MISSIONE 16 | Agricoltura, politiche agroalimentari e pesca                | RS                                       | 0,00                                | PR                          | 0,00                    | R           | 0,00                                | EP  | 0,00                           |
|             |  | CP                                       | 78.702,17                           | PC                          | 47.927,18               | I           | 78.692,17                           | EC  | 30.764,99                      |
|             |  | CS                                       | 78.702,17                           | TP                          | 47.927,18               | FPV         | 0,00                                | TR  | 30.764,99                      |
| MISSIONE 17 | Energia e diversificazione delle fonti energetiche           | RS                                       | 2.440,00                            | PR                          | 0,00                    | R           | 0,00                                | EP  | 2.440,00                       |
|             |  | CP                                       | 20.000,00                           | PC                          | 0,00                    | I           | 0,00                                | EC  | 0,00                           |
|             |  | CS                                       | 22.440,00                           | TP                          | 0,00                    | FPV         | 0,00                                | TR  | 2.440,00                       |

All 1

58/313

Allegato n.10 - Rendiconto della gestione  
**CONTO DEL BILANCIO - RIEPILOGO GENERALE DELLE SPESE PER MISSIONE ANNO 2020**

| MISSIONE                           | DENOMINAZIONE   | Residui passivi al 1/1/2020              |               | Pagamenti in c/residui (PR)    |               | Riaccertamento residui (R)        |               | Residui passivi da esercizi precedenti (EP=RS-PR+R)  |               |
|------------------------------------|---|--|---------------|--------------------------------|---------------|-----------------------------------|---------------|--|---------------|
|                                    |   | Previsioni definitive di competenza (CP) |               | Pagamenti in c/competenza (PC) |               | Impegni (I)                       |               | Residui passivi da esercizio di competenza (EC=L-PC) |               |
|                                    |   | Previsioni definitive di cassa (CS)      |               | Totale pagamenti (TP=PR+PC)    |               | Fondo pluriennale vincolato (FPV) |               | Totale residui passivi da riportare (TR=EP+EC)       |               |
| <b>MISSIONE 18</b>                 | <i>Relazioni con le altre autonomie territoriali e locali</i> | RS                                       | 0,00          | PR                             | 0,00          | R                                 | 0,00          | EP   | 0,00          |
|                                    |   | CP                                       | 0,00          | PC                             | 0,00          | I                                 | 0,00          | EC   | 0,00          |
|                                    |   | CS                                       | 0,00          | TP                             | 0,00          | FPV                               | 0,00          | TR   | 0,00          |
| <b>MISSIONE 19</b>                 | <i>Relazioni internazionali</i>                               | RS                                       | 0,00          | PR                             | 0,00          | R                                 | 0,00          | EP   | 0,00          |
|                                    |   | CP                                       | 0,00          | PC                             | 0,00          | I                                 | 0,00          | EC   | 0,00          |
|                                    |   | CS                                       | 0,00          | TP                             | 0,00          | FPV                               | 0,00          | TR   | 0,00          |
| <b>MISSIONE 20</b>                 | <i>Fondi e accantonamenti</i>                                 | RS                                       | 0,00          | PR                             | 0,00          | R                                 | 0,00          | EP   | 0,00          |
|                                    |   | CP                                       | 1.378.919,94  | PC                             | 0,00          | I                                 | 0,00          | EC   | 1.378.919,94  |
|                                    |   | CS                                       | 12.928,14     | TP                             | 0,00          | FPV                               | 0,00          | TR   | 0,00          |
| <b>MISSIONE 50</b>                 | <i>Debito pubblico</i>  | RS                                       | 0,00          | PR                             | 0,00          | R                                 | 0,00          | EP   | 0,00          |
|                                    |   | CP                                       | 203.356,99    | PC                             | 202.633,10    | I                                 | 202.633,10    | EC   | 723,88        |
|                                    |   | CS                                       | 203.356,99    | TP                             | 202.633,10    | FPV                               | 0,00          | TR   | 0,00          |
| <b>MISSIONE 60</b>                 | <i>Anticipazioni finanziarie</i>                              | RS                                       | 0,00          | PR                             | 0,00          | R                                 | 0,00          | EP   | 0,00          |
|                                    |   | CP                                       | 15.000.000,00 | PC                             | 7.359.153,01  | I                                 | 7.359.153,01  | EC   | 7.640.846,99  |
|                                    |   | CS                                       | 15.000.000,00 | TP                             | 7.359.153,01  | FPV                               | 0,00          | TR   | 0,00          |
| <b>MISSIONE 99</b>                 | <i>Servizi per conto terzi</i>                                | RS                                       | 1.104.131,88  | PR                             | 208.306,29    | R                                 | -62.861,53    | EP   | 832.954,06    |
|                                    |   | CP                                       | 15.942.000,00 | PC                             | 3.642.711,28  | I                                 | 3.925.464,20  | EC   | 282.752,92    |
|                                    |   | CS                                       | 17.046.131,88 | TP                             | 3.851.017,57  | FPV                               | 0,00          | TR   | 1.115.716,98  |
| <b>TOTALE DELLE MISSIONI</b>       |   | RS                                       | 17.042.785,97 | PR                             | 7.529.571,24  | R                                 | -760.732,84   | EP   | 8.732.481,89  |
|                                    |   | CP                                       | 63.928.246,04 | PC                             | 20.968.738,72 | I                                 | 28.250.731,90 | EC   | 7.281.993,18  |
|                                    |   | CS                                       | 78.573.025,76 | TP                             | 28.498.309,96 | FPV                               | 2.730.859,79  | TR   | 16.014.475,07 |
| <b>TOTALE GENERALE DELLE SPESE</b> |   | RS                                       | 17.042.785,97 | PR                             | 7.529.571,24  | R                                 | -760.732,84   | EP   | 8.732.481,89  |
|                                    |   | CP                                       | 63.928.246,04 | PC                             | 20.968.738,72 | I                                 | 28.250.731,90 | EC   | 7.281.993,18  |
|                                    |   | CS                                       | 78.573.025,76 | TP                             | 28.498.309,96 | FPV                               | 2.730.859,79  | TR   | 16.014.475,07 |

1) Solo per le Regioni e le Province autonome. L'importo del disavanzo da debito autorizzato e non contratto non è compreso nella voce precedente, concernente il disavanzo di amministrazione.

ALL

53/313

COMUNE DI GINOSA (TA)

CONTO DEL BILANCIO - RIEPILOGO GENERALE DELLE SPESE ANNO 2020

Allegato n.10 - Rendiconto della gestione

| MISSIONE, PROGRAMMA, TITOLO  | DENOMINAZIONE   | Residui passivi al 1/1/2020              |                                     | Pagamenti in c/competenza (PC) | Riaccentramento residui (R) | Economie di competenza (ECP=CP-LFPV) | Residui passivi da esercizi precedenti (EP=RS-PR+R) |             |                                   |
|--|---|--|-------------------------------------|--------------------------------|-----------------------------|--------------------------------------|---|-------------|-----------------------------------|
|  |   | Previsioni definitive di competenza (CP) | Previsioni definitive di cassa (CS) |                                |                             |                                      |   | Impegni (I) | Fondo pluriennale vincolato (FPV) |
| <b>DISAVANZO DI AMMINISTRAZIONE</b>                                  |   | CP                                       | 0,00                                |                                |                             |                                      |   |             |                                   |
| <b>DISAVANZO DERIVANTE DA DEBITO AUTORIZZATO E NON CONTRATTO (1)</b> |   | CP                                       | 0,00                                |                                |                             |                                      |   |             |                                   |
| Titolo 1   | Spese correnti  | RS                                       | 10.105.066,29                       | PR                             | 6.033.525,10                | R                                    | -490.173,14   | EP          | 3.581.368,05                      |
|  |   | CP                                       | 21.364.403,14                       | PC                             | 9.326.043,72                | I                                    | 15.276.463,79                                       | EC          | 5.950.420,07                      |
|  |   | CS                                       | 30.102.477,63                       | TP                             | 15.359.568,82               | FPV                                  | 169.171,18  | TR          | 9.531.788,12                      |
| Titolo 2   | Spese in conto capitale                                       | RS                                       | 5.833.587,80                        | PR                             | 1.287.739,85                | R                                    | -227.698,17   | EP          | 4.318.149,78                      |
|  |   | CP                                       | 11.592.642,90                       | PC                             | 610.682,36                  | I                                    | 4.659.502,55  | EC          | 1.048.820,19                      |
|  |   | CS                                       | 17.394.216,25                       | TP                             | 1.898.422,21                | FPV                                  | 2.561.688,61  | TR          | 5.366.969,97                      |
| Titolo 3   | Spese per incremento attività finanziarie                     | RS                                       | 0,00                                | PR                             | 0,00                        | R                                    | 0,00  | EP          | 0,00                              |
|  |   | CP                                       | 0,00                                | PC                             | 0,00                        | I                                    | 0,00  | EC          | 0,00                              |
|  |   | CS                                       | 0,00                                | TP                             | 0,00                        | FPV                                  | 0,00  | TR          | 0,00                              |
| Titolo 4   | Rimborso Prestiti   | RS                                       | 0,00                                | PR                             | 0,00                        | R                                    | 0,00  | EP          | 0,00                              |
|  |   | CP                                       | 30.200,00                           | PC                             | 30.148,35                   | I                                    | 30.148,35   | EC          | 51,65                             |
|  |   | CS                                       | 30.200,00                           | TP                             | 30.148,35                   | FPV                                  | 0,00  | TR          | 0,00                              |
| Titolo 5   | Chiusura Anticipazioni rievute da Istituto tesoriere/cassiere | RS                                       | 0,00                                | PR                             | 0,00                        | R                                    | 0,00  | EP          | 0,00                              |
|  |   | CP                                       | 15.000.000,00                       | PC                             | 7.359.153,01                | I                                    | 7.359.153,01  | EC          | 0,00                              |
|  |   | CS                                       | 15.000.000,00                       | TP                             | 7.359.153,01                | FPV                                  | 0,00  | TR          | 0,00                              |
| Titolo 7   | Uscite per conto terzi e partite di giro                      | RS                                       | 1.104.131,88                        | PR                             | 208.306,29                  | R                                    | -62.861,53  | EP          | 832.964,06                        |
|  |   | CP                                       | 15.942.000,00                       | PC                             | 3.642.711,28                | I                                    | 3.925.464,20  | EC          | 282.752,92                        |
|  |   | CS                                       | 17.046.131,88                       | TP                             | 3.851.017,57                | FPV                                  | 0,00  | TR          | 1.115.716,98                      |
| <b>TOTALE DEI TITOLI</b>   |   | RS                                       | 17.042.785,97                       | PR                             | 7.529.571,24                | R                                    | -780.732,84   | EP          | 8.732.481,89                      |
|  |   | CP                                       | 63.929.246,04                       | PC                             | 20.968.738,72               | I                                    | 28.250.731,90                                       | EC          | 7.281.993,18                      |
|  |   | CS                                       | 79.573.025,76                       | TP                             | 28.498.309,96               | FPV                                  | 2.730.859,79  | TR          | 16.014.475,07                     |
| <b>TOTALE GENERALE DELLE SPESE</b>                                   |   | RS                                       | 17.042.785,97                       | PR                             | 7.529.571,24                | R                                    | -780.732,84   | EP          | 8.732.481,89                      |
|  |   | CP                                       | 63.929.246,04                       | PC                             | 20.968.738,72               | I                                    | 28.250.731,90                                       | EC          | 7.281.993,18                      |
|  |   | CS                                       | 79.573.025,76                       | TP                             | 28.498.309,96               | FPV                                  | 2.730.859,79  | TR          | 16.014.475,07                     |

1) Solo per le Regioni e le Province autonome. L'importo del disavanzo da debito autorizzato e non contratto non è compreso nella voce precedente, concernente il disavanzo di amministrazione.

60/313

All 1

**QUADRO GENERALE RIASSUNTIVO 2020**

| ENTRATE   | ACCERTAMENTI         | INCASSI              | SPESA  | IMPEGNI              | PAGAMENTI            |
|---|----------------------|----------------------|--|----------------------|----------------------|
| Fondo di cassa all'inizio dell'esercizio  |                      | 178.038,81           |  |                      |                      |
| Utilizzo avanzo di amministrazione <sup>(1)</sup><br>di cui Utilizzo Fondo anticipazioni di liquidità                             | 1.404.707,25<br>0,00 |                      | Disavanzo di amministrazione <sup>(2)</sup>  | 0,00                 |                      |
| Fondo pluriennale vincolato in parte corrente <sup>(3)</sup>  | 616.922,57           |                      | Disavanzo derivante da debito autorizzato e non contratto<br>riplanato con accensione di prestiti <sup>(4)</sup> | 0,00                 |                      |
| Fondo pluriennale vincolato in c/capitale <sup>(3)</sup><br>di cui Fondo pluriennale vincolato in c/capitale finanziato da debito | 1.673.973,66<br>0,00 |                      |  |                      |                      |
| Fondo pluriennale vincolato per incremento di attività finanziarie <sup>(3)</sup>   | 0,00                 |                      |  |                      |                      |
| <b>TITOLO 1 - Entrate correnti di natura tributaria, contributiva e perequativa</b>   | <b>10.181.993,23</b> | <b>10.202.689,87</b> | <b>TITOLO 1 - Spese correnti</b>   | <b>15.276.463,79</b> | <b>15.359.568,82</b> |
| TITOLO 2 - Trasferimenti correnti   | 8.468.140,17         | 7.381.371,20         | Fondo pluriennale vincolato in parte corrente <sup>(6)</sup>   | 169.177,18           |                      |
| TITOLO 3 - Entrate extratributarie  | 1.115.494,67         | 1.146.495,14         |  |                      |                      |
| TITOLO 4 - Entrate in conto capitale  | 930.195,70           | 2.826.355,11         | <b>TITOLO 2 - Spese in conto capitale</b>  | <b>1.659.502,55</b>  | <b>1.898.422,21</b>  |
|   |                      |                      | Fondo pluriennale vincolato in c/capitale <sup>(3)</sup>   | 2.561.688,67         |                      |
|   |                      |                      | Fondo pluriennale vincolato in c/capitale finanziato da debito   | 835.051,66           |                      |
| <b>TITOLO 5 - Entrate da riduzione di attività finanziarie</b>  | <b>0,00</b>          | <b>462.077,11</b>    | <b>TITOLO 3 - Spese per incremento di attività finanziarie</b>   | <b>0,00</b>          | <b>0,00</b>          |
|   |                      |                      | Fondo pluriennale vincolato per attività finanziarie <sup>(6)</sup>  | 0,00                 |                      |
| <b>TITOLO 6 - Accensione di prestiti</b>  | <b>20.695.823,77</b> | <b>22.018.988,43</b> | <b>TITOLO 4 - Rimborso di prestiti</b>   | <b>19.666.826,13</b> | <b>17.257.991,03</b> |
| Totale entrate finali   | 0,00                 | 0,00                 | Fondo anticipazioni di liquidità <sup>(5)</sup>  | 30.148,35            | 30.148,35            |
| TITOLO 7 - Anticipazioni da istituto tesoriere/cassiere   | 7.359.153,01         | 7.359.153,01         | <b>TITOLO 5 - Chiusura Anticipazioni da istituto tesoriere/cassiere</b>  | <b>7.359.153,01</b>  | <b>7.359.153,01</b>  |
| TITOLO 9 - Entrate per conto di terzi e partite di giro   | 3.925.464,20         | 3.944.948,02         | <b>TITOLO 7 - Spese per conto terzi e partite di giro</b>  | <b>3.925.464,20</b>  | <b>3.951.017,57</b>  |
| Totale entrate dell'esercizio   | 31.980.440,98        | 33.323.089,46        | Totale spese dell'esercizio  | 30.981.591,69        | 28.498.309,96        |
| <b>TOTALE COMPLESSIVO ENTRATE</b>   | <b>35.676.044,46</b> | <b>33.501.128,27</b> | <b>TOTALE COMPLESSIVO SPESE</b>  | <b>30.981.591,69</b> | <b>28.498.309,96</b> |
| <b>DISAVANZO DI COMPETENZA</b>  | <b>0,00</b>          |                      | <b>AVANZO DI COMPETENZA/FONDO DI CASSA</b>   | <b>4.694.452,77</b>  | <b>5.002.818,31</b>  |
| di cui Disavanzo da debito autorizzato e non contratto formatosi nell'esercizio <sup>(7)</sup>                                    | 0,00                 |                      |  |                      |                      |
| <b>TOTALE A PAREGGIO</b>  | <b>35.676.044,46</b> | <b>33.501.128,27</b> | <b>TOTALE A PAREGGIO</b>   | <b>35.676.044,46</b> | <b>33.501.128,27</b> |

| GESTIONE DEL BILANCIO   | AVANZO DI COMPETENZA (+) / DISAVANZO DI COMPETENZA (-) |
|---|--|
| a) Avanzo di competenza (+) / Disavanzo di competenza (-)                         | 4.694.452,77   |
| b) Risorse accantonate stanziate nel bilancio dell'esercizio N (+) <sup>(8)</sup> | 424.831,43   |
| c) Risorse vincolate nel bilancio (+) <sup>(9)</sup>                              | 1.123.213,31   |
| d) Equilibrio di bilancio (d=a-b-c)   | 3.146.408,03   |

| GESTIONE DEGLI ACCANTONAMENTI IN SEDE DI RENDICONTO                                     | AVANZO DI COMPETENZA (+) / DISAVANZO DI COMPETENZA (-) |
|---|--|
| d) Equilibrio di bilancio (+) / (-)   | 3.146.408,03   |
| e) Variazione accantonamenti effettuata in sede di rendiconto (+) / (-) <sup>(10)</sup> | -1.367.472,93  |
| f) Equilibrio complessivo (f=d-e)   | 4.513.880,96   |

(1) Per "Utilizzo avanzo" si intende l'avanzo applicato al bilancio; indicare l'importo dello stanziamento definitivo di bilancio.  
 (2) Indicare l'importo iscritto in entrata del conto del bilancio alla corrispondente voce riguardante il fondo pluriennale vincolato.  
 (3) Corrisponde alla prima voce del conto del bilancio spesa. Non comprende il disavanzo da debito non contratto dalle Regioni e delle Province autonome.  
 (4) Inserire solo l'importo del disavanzo da debito autorizzato e non contratto ripianato nel corso dell'esercizio attraverso l'accensione dei prestiti.  
 (5) Indicare la somma degli stanziamenti riguardanti il corrispondente fondo pluriennale vincolato di spesa inseriti nel conto del bilancio (FPV corrente, FPV capitale o FPV per partite finanziarie).  
 (6) Indicare l'importo dello stanziamento definitivo di bilancio.  
 (7) Solo per le regioni. Il disavanzo da debito autorizzato e non contratto formatosi nell'esercizio non può avere un importo superiore a quello del disavanzo dell'esercizio e non rievva ai fini dell'equilibrio di bilancio di cui all'articolo 1, comma 821 della legge n. 145 del 2018.  
 (8) Inserire il totale della colonna c) dell'allegato n.1 "Elenco analitico delle risorse accantonate nel risultato di amministrazione" al netto dell'accantonamento al Fondo anticipazioni di liquidità, già considerato ai fini della determinazione dell'avanzo/disavanzo di competenza.  
 (9) Inserire l'importo della prima colonna della riga n) dell'allegato n.2 "Elenco analitico delle risorse vincolate nel risultato di amministrazione".  
 (10) Inserire il totale della colonna g) dell'allegato n.1 "Elenco analitico delle risorse accantonate nel risultato di amministrazione" al netto dell'accantonamento al Fondo anticipazioni di liquidità, già considerato ai fini della determinazione dell'avanzo/disavanzo di competenza.

AWA  G1/313



**VERIFICA EQUILIBRI**  
*(solo per gli Enti locali)*  
**2020**

| EQUILIBRIO ECONOMICO-FINANZIARIO  |     | COMPETENZA 2020<br>(ACCERTAMENTI E IMPEGNI<br>IMPUTATI ALL'ESERCIZIO) |
|---|-----|---|
| A) Fondo pluriennale vincolato per spese correnti iscritto in entrata   | (+) | 616.922,57  |
| AA) Recupero disavanzo di amministrazione esercizio precedente  | (-) | 0,00  |
| B) Entrate titoli 1.00 – 2.00 - 3.00  | (+) | 19.765.628,07   |
| <i>di cui per estinzione anticipata di prestiti</i>   |     | 0,00  |
| C) Entrate Titolo 4.02.06 – Contributi agli investimenti direttamente destinati al rimborso dei prestiti da amministrazioni pubbliche   | (+) | 16.596,62   |
| D) Spese Titolo 1.00 – Spese correnti   | (-) | 15.276.463,79   |
| D1) Fondo pluriennale vincolato di parte corrente (di spesa)  | (-) | 169.171,18  |
| E) Spese Titolo 2.04 – Altri trasferimenti in conto capitale  | (-) | 0,00  |
| E1) Fondo pluriennale vincolato di spesa – Titolo 2.04 Altri trasferimenti in conto capitale  | (-) | 0,00  |
| F1) Spese Titolo 4.00 – Quote di capitale amm.to dei mutui e prestiti obbligazionari  | (-) | 30.148,35   |
| <i>di cui per estinzione anticipata di prestiti</i>   |     | 0,00  |
| F2) Fondo anticipazioni di liquidità  | (-) | 0,00  |
| <b>G) Somma finale (G=A-AA+B+C-D-D1-E-E1-F1-F2)</b>   |     | <b>4.923.363,94</b>   |
| <b>ALTRE POSTE DIFFERENZIALI, PER ECCEZIONI PREVISTE DA NORME DI LEGGE E DAI PRINCIPI CONTABILI, CHE HANNO EFFETTO SULL'EQUILIBRIO EX ARTICOLO 162, COMMA 6, DEL TESTO UNICO DELLE LEGGI SULL'ORDINAMENTO DEGLI ENTI LOCALI</b> |     |   |
| H) Utilizzo avanzo di amministrazione per spese correnti  | (+) | 0,00  |
| <i>di cui per estinzione anticipata di prestiti</i>   |     | 0,00  |
| I) Entrate di parte capitale destinate a spese correnti in base a specifiche disposizioni di legge o dei principi contabili   | (+) | 72.266,01   |
| <i>di cui per estinzione anticipata di prestiti</i>   |     | 0,00  |
| L) Entrate di parte corrente destinate a spese di investimento in base a specifiche disposizioni di legge o dei principi contabili  | (-) | 0,00  |
| M) Entrate da accensione di prestiti destinate a estinzione anticipata dei prestiti   | (+) | 0,00  |
| <b>O1) RISULTATO DI COMPETENZA DI PARTE CORRENTE (O1=G+H+I-L+M)</b>   |     | <b>4.995.629,95</b>   |
| – Risorse accantonate di parte corrente stanziare nel bilancio dell'esercizio 2020  | (-) | 424.831,43  |
| – Risorse vincolate di parte corrente nel bilancio  | (-) | 562.557,71  |
| <b>O2) EQUILIBRIO DI BILANCIO DI PARTE CORRENTE</b>   |     | <b>4.008.240,81</b>   |
| – Variazioni accantonamenti di parte corrente effettuata in sede di rendiconto (+)/(-)  | (-) | -1.367.472,93   |
| <b>O3) EQUILIBRIO COMPLESSIVO DI PARTE CORRENTE</b>   |     | <b>5.375.713,74</b>   |

**VERIFICA EQUILIBRI**  
**(solo per gli Enti locali)**  
**2020**

| EQUILIBRIO ECONOMICO-FINANZIARIO  |     | COMPETENZA 2020<br>(ACCERTAMENTI E IMPEGNI<br>IMPUTATI ALL'ESERCIZIO) |
|---|-----|---|
| P) Utilizzo avanzo di amministrazione per spese di investimento   | (+) | 1.404.707,25  |
| Q) Fondo pluriennale vincolato per spese in conto capitale iscritto in entrata  | (+) | 1.673.973,66  |
| R) Entrate Titoli 4.00 – 5.00 – 6.00  | (+) | 930.195,70  |
| C) Entrate Titolo 4.02.06 – Contributi agli investimenti direttamente destinati al rimborso dei prestiti da amministrazioni pubbliche | (-) | 16.596,62   |
| I) Entrate di parte capitale destinate a spese correnti in base a specifiche disposizioni di legge o dei principi contabili           | (-) | 72.266,01   |
| S1) Entrate Titolo 5.02 per Riscossione crediti di breve termine  | (-) | 0,00  |
| S2) Entrate Titolo 5.03 per Riscossione crediti di medio-lungo termine  | (-) | 0,00  |
| T) Entrate Titolo 5.04 relative a Altre entrate per riduzione di attività finanziarie   | (-) | 0,00  |
| L) Entrate di parte corrente destinate a spese di investimento in base a specifiche disposizioni di legge o dei principi contabili    | (+) | 0,00  |
| M) Entrate da accensione di prestiti destinate a estinzione anticipata dei prestiti   | (-) | 0,00  |
| U) Spese Titolo 2.00 – Spese in conto capitale  | (-) | 1.659.502,55  |
| U1) Fondo pluriennale vincolato in c/capitale (di spesa)  | (-) | 2.561.688,61  |
| V) Spese Titolo 3.01 per Acquisizioni di attività finanziarie   | (-) | 0,00  |
| E) Spese Titolo 2.04 – Trasferimenti in conto capitale  | (+) | 0,00  |
| <b>Z1) RISULTATO DI COMPETENZA IN C/CAPITALE (Z1=P+Q+R-C-I-S1-S2-T+L-M-U-U1-V+E)</b>  |     | <b>-301.177,18</b>  |
| – Risorse accantonate in c/capitale stanziare nel bilancio dell'esercizio 2020  | (-) | 0,00  |
| – Risorse vincolate in c/capitale nel bilancio  | (-) | 560.655,60  |
| <b>Z2) EQUILIBRIO DI BILANCIO IN C/CAPITALE</b>   |     | <b>-861.832,78</b>  |
| – Variazioni accantonamenti in c/capitale effettuata in sede di rendiconto (+)/(-)  | (-) | 0,00  |
| <b>Z3) EQUILIBRIO COMPLESSIVO IN CAPITALE</b>   |     | <b>-861.832,78</b>  |

**VERIFICA EQUILIBRI**  
*(solo per gli Enti locali)*  
**2020**

| EQUILIBRIO ECONOMICO-FINANZIARIO  |     | COMPETENZA 2020<br>(ACCERTAMENTI E IMPEGNI<br>IMPUTATI ALL'ESERCIZIO) |
|---|-----|---|
| S1) Entrate Titolo 5.02 per Riscossione crediti di breve termine                      | (+) | 0,00  |
| S2) Entrate Titolo 5.03 per Riscossione crediti di medio-lungo termine                | (+) | 0,00  |
| T) Entrate Titolo 5.04 relative a Altre entrate per riduzione di attività finanziarie | (+) | 0,00  |
| X1) Spese Titolo 3.02 per Concessione crediti di breve termine                        | (-) | 0,00  |
| X2) Spese Titolo 3.03 per Concessione crediti di medio-lungo termine                  | (-) | 0,00  |
| Y) Spese Titolo 3.04 per Altre spese per incremento di attività finanziarie           | (-) | 0,00  |
| <b>W1) RISULTATO DI COMPETENZA (W1=O1+Z1+S1+S2+T-X1-X2-Y)</b>                         |     | <b>4.694.452,77</b>   |
| - Risorse accantonate stanziare nel bilancio dell'esercizio 2020                      | (-) | 424.831,43  |
| - Risorse vincolate nel bilancio  | (-) | 1.123.213,31  |
| <b>W2) EQUILIBRIO DI BILANCIO</b>   |     | <b>3.146.408,03</b>   |
| - Variazioni accantonamenti effettuata in sede di rendiconto (+)/(-)                  | (-) | -1.367.472,93   |
| <b>W3) EQUILIBRIO COMPLESSIVO</b>   |     | <b>4.513.880,96</b>   |

**Saldo corrente ai fini della copertura degli investimenti pluriennali:**

|   |     |                     |
|---|-----|---------------------|
| O1) Risultato di competenza di parte corrente   |     | 4.995.629,95        |
| Utilizzo risultato di amministrazione per il finanziamento di spese correnti (H)                      | (-) | 0,00                |
| Entrate non ricorrenti che non hanno dato copertura a impegni   | (-) | 0,00                |
| - Risorse accantonate di parte corrente stanziare nel bilancio dell'esercizio 2020 <sup>(1)</sup>     | (-) | 424.831,43          |
| - Variazioni accantonamenti di parte corrente effettuata in sede di rendiconto (+)/(-) <sup>(2)</sup> | (-) | -1.367.472,93       |
| - Risorse vincolate di parte corrente nel bilancio <sup>(3)</sup>                                     | (-) | 562.557,71          |
| <b>Equilibrio di parte corrente ai fini della copertura degli investimenti pluriennali</b>            |     | <b>5.375.713,74</b> |

A) Indicare l'importo iscritto in entrata del conto del bilancio alla corrispondente voce riguardante il fondo pluriennale vincolato.

C) Si tratta delle entrate in conto capitale relative ai soli contributi agli investimenti destinati al rimborso prestiti corrispondenti alla voce del piano dei conti finanziario con codifica E.4.02.06.00.000.

D1) Indicare l'importo complessivo delle voci relative al corrispondente fondo pluriennale vincolato risultante in spesa del conto del bilancio.

E) Si tratta delle spese del titolo 2 per trasferimenti in conto capitale corrispondenti alla voce del piano dei conti finanziario con codifica U.2.04.00.00.000.

Q) Indicare l'importo iscritto in entrata del conto del bilancio alla corrispondente voce riguardante il fondo pluriennale vincolato.

S1) Si tratta delle entrate del titolo 5 limitatamente alle riscossione crediti di breve termine corrispondenti alla voce del piano dei conti finanziario con codifica E.5.02.00.00.000.

S2) Si tratta delle entrate del titolo 5 limitatamente alle riscossione crediti di medio-lungo termine corrispondenti alla voce del piano dei conti finanziario con codifica E.5.03.00.00.000.

T) Si tratta delle entrate del titolo 5 limitatamente alle altre entrate per riduzione di attività finanziarie corrispondenti alla voce del piano dei conti finanziario con codifica E.5.04.00.00.000.

U1) Indicare l'importo complessivo delle voci relative al corrispondente fondo pluriennale vincolato risultante in spesa del conto del bilancio.

X1) Si tratta delle spese del titolo 3 limitatamente alle concessione crediti di breve termine corrispondenti alla voce del piano dei conti finanziario con codifica U.3.02.00.00.000.

X2) Si tratta delle spese del titolo 3 limitatamente alle concessione crediti di medio-lungo termine corrispondenti alla voce del piano dei conti finanziario con codifica U.3.03.00.00.000.

Y) Si tratta delle spese del titolo 3 limitatamente alle altre spese per incremento di attività finanziarie corrispondenti alla voce del piano dei conti finanziario con codifica U.3.04.00.00.000.

(1) Inserire la quota corrente del totale della colonna c) dell'allegato a/1 "Elenco analitico delle risorse accantonate nel risultato di amministrazione".

(2) Inserire la quota corrente del totale della colonna d) dell'allegato a/1 "Elenco analitico delle risorse accantonate nel risultato di amministrazione" al netto dell'accantonamento al Fondo anticipazioni di liquidità, già considerato ai fini della determinazione.

(3) Inserire l'importo della quota corrente della prima colonna della riga n) dell'allegato a/2 "Elenco analitico delle risorse vincolate nel risultato di amministrazione".

## CONTO ECONOMICO

| CONTO ECONOMICO  |  | Anno                 | Anno - 1             | riferimento<br>art. 2425 cc | riferimento<br>DM 26/4/95 |
|--|--|----------------------|----------------------|-----------------------------|---------------------------|
| <b>A) COMPONENTI POSITIVI DELLA GESTIONE</b>                         |  |                      |                      |                             |                           |
| 1  | Proventi da tributi  | 9.645.291,05         | 11.157.413,72        |                             |                           |
| 2  | Proventi da fondi perequativi  | 582.422,18           | 393.427,75           |                             |                           |
| 3  | Proventi da trasferimenti e contributi                                     | 8.739.840,79         | 10.233.901,99        |                             |                           |
| a  | Proventi da trasferimenti correnti   | 8.468.140,17         | 7.477.727,91         |                             | A5c                       |
| b  | Quota annuale di contributi agli investimenti                              |                      |                      |                             | E20c                      |
| c  | Contributi agli investimenti   | 271.700,62           | 2.756.174,08         |                             |                           |
| 4  | Ricavi delle vendite e prestazioni e proventi da servizi pubblici          | 584.273,72           | 655.974,53           | A1                          | A1a                       |
| a  | Proventi derivanti dalla gestione dei beni                                 | 129.218,83           | 100.863,52           |                             |                           |
| b  | Ricavi della vendita di beni   | 101.224,03           | 140.481,71           |                             |                           |
| c  | Ricavi e proventi dalla prestazione di servizi                             | 353.830,86           | 414.629,30           |                             |                           |
| 5  | Variazioni nelle rimanenze di prodotti in corso di lavorazione, etc. (+/-) |                      |                      | A2                          | A2                        |
| 6  | Variazione dei lavori in corso su ordinazione                              |                      |                      | A3                          | A3                        |
| 7  | Incrementi di immobilizzazioni per lavori interni                          |                      |                      | A4                          | A4                        |
| 8  | Altri ricavi e proventi diversi  | 1.286.406,98         | 418.826,42           | A5                          | A5 a e b                  |
| <b>TOTALE COMPONENTI POSITIVI DELLA GESTIONE (A)</b>                 |  | <b>20.838.234,72</b> | <b>22.859.544,41</b> |                             |                           |
| <b>B) COMPONENTI NEGATIVI DELLA GESTIONE</b>                         |  |                      |                      |                             |                           |
| 9  | Acquisto di materie prime e/o beni di consumo                              | 253.657,68           | 170.837,11           | B6                          | B6                        |
| 10   | Prestazioni di servizi   | 10.333.100,17        | 11.842.882,98        | B7                          | B7                        |
| 11   | Utilizzo beni di terzi   | 202.925,42           | 158.894,44           | B8                          | B8                        |
| 12   | Trasferimenti e contributi   | 1.406.791,84         | 1.542.196,28         |                             |                           |
| a  | Trasferimenti correnti   | 1.403.864,24         | 642.196,28           |                             |                           |
| b  | Contributi agli investimenti ad Amministrazioni pubb.                      | 2.927,60             | 900.000,00           |                             |                           |
| c  | Contributi agli investimenti ad altri soggetti                             |                      |                      |                             |                           |
| 13   | Personale  | 2.531.335,76         | 2.526.022,15         | B9                          | B9                        |
| 14   | Ammortamenti e svalutazioni  | 2.000.951,56         | 9.209.219,78         | B10                         | B10                       |
| a  | Ammortamenti di immobilizzazioni immateriali                               |                      |                      | B10a                        | B10a                      |
| b  | Ammortamenti di immobilizzazioni materiali                                 | 2.000.951,56         | 1.943.154,31         | B10b                        | B10b                      |
| c  | Altre svalutazioni delle immobilizzazioni                                  |                      |                      | B10c                        | B10c                      |
| d  | Svalutazione dei crediti   |                      | 7.266.065,47         | B10d                        | B10d                      |
| 15   | Variazioni nelle rimanenze di materie prime e/o beni di consumo (+/-)      |                      |                      | B11                         | B11                       |
| 16   | Accantonamenti per rischi  | 596.166,32           |                      | B12                         | B12                       |
| 17   | Altri accantonamenti   | 16.670,06            | 91.166,76            | B13                         | B13                       |
| 18   | Oneri diversi di gestione  | 109.352,23           | 86.073,40            | B14                         | B14                       |
| <b>TOTALE COMPONENTI NEGATIVI DELLA GESTIONE (B)</b>                 |  | <b>17.450.950,94</b> | <b>25.627.292,90</b> |                             |                           |
| <b>DIFFERENZA FRA COMP. POSITIVI E NEGATIVI DELLA GESTIONE (A-B)</b> |  | <b>3.387.283,78</b>  | <b>-2.767.748,49</b> |                             |                           |
| <b>C) PROVENTI ED ONERI FINANZIARI</b>                               |  |                      |                      |                             |                           |
| <i>Proventi finanziari</i>   |  |                      |                      |                             |                           |
| 19   | Proventi da partecipazioni   | 14.210,00            |                      | C15                         | C15                       |
| a  | da società controllate   |                      |                      |                             |                           |
| b  | da società partecipate   |                      |                      |                             |                           |
| c  | da altri soggetti  | 14.210,00            |                      |                             |                           |
| 20   | Altri proventi finanziari  | 200,19               | 138,36               | C16                         | C16                       |
| <b>Totale proventi finanziari</b>                                    |  | <b>14.410,19</b>     | <b>138,36</b>        |                             |                           |
| <i>Oneri finanziari</i>  |  |                      |                      |                             |                           |
| 21   | Interessi ed altri oneri finanziari  | 205.565,66           | 281.009,03           | C17                         | C17                       |
| a  | Interessi passivi  | 205.565,66           | 281.009,03           |                             |                           |
| b  | Altri oneri finanziari   |                      |                      |                             |                           |
| <b>Totale oneri finanziari</b>                                       |  | <b>205.565,66</b>    | <b>281.009,03</b>    |                             |                           |
| <b>TOTALE PROVENTI ED ONERI FINANZIARI (C)</b>                       |  | <b>-191.155,47</b>   | <b>-280.870,67</b>   |                             |                           |

Aut

K

65/313

| CONTO ECONOMICO |   | Anno                 | Anno - 1             | riferimento<br>art. 2425 cc | riferimento<br>DM 26/4/95 |
|-----------------|---|----------------------|----------------------|-----------------------------|---------------------------|
|                 | <b>D) RETTIFICHE DI VALORE ATTIVITA' FINANZIARIE</b>      |                      |                      |                             |                           |
| 22              | Rivalutazioni   |                      |                      | D18                         | D18                       |
| 23              | Svalutazioni  |                      |                      | D19                         | D19                       |
|                 | <b>TOTALE RETTIFICHE (D)</b>                              |                      |                      |                             |                           |
|                 | <b>E) PROVENTI ED ONERI STRAORDINARI</b>                  |                      |                      |                             |                           |
| 24              | <b>Proventi straordinari</b>                              | <b>567.439,15</b>    | <b>1.314.681,07</b>  | <b>E20</b>                  | <b>E20</b>                |
| a               | <i>Proventi da permessi di costruire</i>                  | 72.266,01            | 4.136,06             |                             |                           |
| b               | <i>Proventi da trasferimenti in conto capitale</i>        |                      |                      |                             |                           |
| c               | <i>Sopravvenienze attive e insussistenze del passivo</i>  | 490.173,14           | 1.305.545,01         |                             | E20b                      |
| d               | <i>Plusvalenze patrimoniali</i>                           |                      |                      |                             | E20c                      |
| e               | <i>Altri proventi straordinari</i>                        | 5.000,00             | 5.000,00             |                             |                           |
|                 | <b>Totale proventi straordinari</b>                       | <b>567.439,15</b>    | <b>1.314.681,07</b>  |                             |                           |
| 25              | <b>Oneri straordinari</b>                                 | <b>2.433.801,43</b>  | <b>2.721.016,00</b>  | <b>E21</b>                  | <b>E21</b>                |
| a               | <i>Trasferimenti in conto capitale</i>                    |                      |                      |                             |                           |
| b               | <i>Sopravvenienze passive e insussistenze dell'attivo</i> | 2.433.801,43         | 2.721.016,00         |                             | E21b                      |
| c               | <i>Minusvalenze patrimoniali</i>                          |                      |                      |                             | E21a                      |
| d               | <i>Altri oneri straordinari</i>                           |                      |                      |                             | E21d                      |
|                 | <b>Totale oneri straordinari</b>                          | <b>2.433.801,43</b>  | <b>2.721.016,00</b>  |                             |                           |
|                 | <b>TOTALE PROVENTI ED ONERI STRAORDINARI (E)</b>          | <b>-1.866.362,28</b> | <b>-1.406.334,93</b> |                             |                           |
|                 | <b>RISULTATO PRIMA DELLE IMPOSTE (A-B+C+D+E)</b>          | <b>1.329.766,03</b>  | <b>-4.454.954,09</b> |                             |                           |
| 26              | Imposte (*)   | 172.185,09           | 169.992,91           | 22                          | 22                        |
| 27              | <b>RISULTATO DELL'ESERCIZIO</b>                           | <b>1.157.580,94</b>  | <b>-4.624.947,00</b> | <b>23</b>                   | <b>23</b>                 |

66/313

ALL

## STATO PATRIMONIALE - ATTIVO

| STATO PATRIMONIALE (ATTIVO) |   | Anno                 | Anno - 1             | riferimento<br>art.2424 CC   | riferimento<br>DM 26/4/95 |
|-----------------------------|---|----------------------|----------------------|------------------------------|---------------------------|
|                             | <b>A) CREDITI vs. LO STATO ED ALTRE AMMINISTRAZIONI PUBBLICHE<br/>PER LA PARTECIPAZIONE AL FONDO DI DOTAZIONE</b> |                      |                      | <b>A</b>                     | <b>A</b>                  |
|                             | <b>TOTALE CREDITI vs PARTECIPANTI (A)</b>   |                      |                      |                              |                           |
|                             | <b>B) IMMOBILIZZAZIONI</b>  |                      |                      |                              |                           |
|                             | <b><u>Immobilizzazioni immateriali</u></b>  |                      |                      |                              |                           |
| I                           | 1 Costi di impianto e di ampliamento  |                      |                      | <b>BI</b>                    | <b>BI</b>                 |
|                             | 2 Costi di ricerca sviluppo e pubblicità  |                      |                      | <b>BI1</b>                   | <b>BI1</b>                |
|                             | 3 Diritti di brevetto ed utilizzazione opere dell'ingegno   |                      | 19.362,77            | <b>BI2</b>                   | <b>BI2</b>                |
|                             | 4 Concessioni, licenze, marchi e diritti simile   |                      |                      | <b>BI3</b>                   | <b>BI3</b>                |
|                             | 5 Avviamento  |                      |                      | <b>BI4</b>                   | <b>BI4</b>                |
|                             | 6 Immobilizzazioni in corso ed acconti  |                      |                      | <b>BI5</b>                   | <b>BI5</b>                |
|                             | 9 Altre   |                      |                      | <b>BI6</b>                   | <b>BI6</b>                |
|                             |   |                      |                      | <b>BI7</b>                   | <b>BI7</b>                |
|                             | <b>Totale immobilizzazioni immateriali</b>  |                      | <b>19.362,77</b>     |                              |                           |
|                             | <b><u>Immobilizzazioni materiali (3)</u></b>  |                      |                      |                              |                           |
| II                          | 1 Beni demaniali  | 26.492.583,50        | 26.759.850,44        |                              |                           |
|                             | 1.1 Terreni   |                      |                      |                              |                           |
|                             | 1.2 Fabbricati  | 975.515,96           | 965.583,38           |                              |                           |
|                             | 1.3 Infrastrutture  | 25.137.674,39        | 25.394.755,08        |                              |                           |
|                             | 1.9 Altri beni demaniali  | 379.393,15           | 399.511,98           |                              |                           |
| III                         | 2 Altre immobilizzazioni materiali (3)  | 21.154.452,70        | 20.752.298,35        |                              |                           |
|                             | 2.1 Terreni   | 324.802,03           | 310.236,00           | <b>BI11</b>                  | <b>BI11</b>               |
|                             | a di cui in leasing finanziario   |                      |                      |                              |                           |
|                             | 2.2 Fabbricati  | 19.468.192,39        | 20.146.617,11        |                              |                           |
|                             | a di cui in leasing finanziario   |                      |                      |                              |                           |
|                             | 2.3 Impianti e macchinari   | 32.876,83            | 35.006,98            | <b>BI12</b>                  | <b>BI12</b>               |
|                             | a di cui in leasing finanziario   |                      |                      |                              |                           |
|                             | 2.4 Attrezzature industriali e commerciali  |                      |                      | <b>BI13</b>                  | <b>BI13</b>               |
|                             | 2.5 Mezzi di trasporto  | 100.950,33           | 126.902,31           |                              |                           |
|                             | 2.6 Macchine per ufficio e hardware   | 8.266,28             | 3.154,55             |                              |                           |
|                             | 2.7 Mobili e arredi   | 203.522,55           | 128.264,40           |                              |                           |
|                             | 2.8 Infrastrutture  | 1.015.289,54         |                      |                              |                           |
|                             | 2.99 Altri beni materiali   | 552,75               | 2.117,00             |                              |                           |
|                             | 3 Immobilizzazioni in corso ed acconti  | 2.004.504,38         |                      | <b>BI15</b>                  | <b>BI15</b>               |
|                             | <b>Totale immobilizzazioni materiali</b>  | <b>49.651.540,58</b> | <b>47.512.148,79</b> |                              |                           |
| IV                          | <b><u>Immobilizzazioni Finanziarie (1)</u></b>  |                      |                      |                              |                           |
|                             | 1 Partecipazioni in   | 139.912,00           | 139.912,00           | <b>BI11</b>                  | <b>BI11</b>               |
|                             | a imprese controllate   |                      |                      | <b>BI11a</b>                 | <b>BI11a</b>              |
|                             | b imprese partecipate   |                      |                      | <b>BI11b</b>                 | <b>BI11b</b>              |
|                             | c altri soggetti  | 139.912,00           | 139.912,00           |                              |                           |
|                             | 2 Crediti verso   |                      |                      | <b>BI12</b>                  | <b>BI12</b>               |
|                             | a altre amministrazioni pubbliche   |                      |                      |                              |                           |
|                             | b imprese controllate   |                      |                      | <b>BI12a</b>                 | <b>BI12a</b>              |
|                             | c imprese partecipate   |                      |                      | <b>BI12b</b>                 | <b>BI12b</b>              |
|                             | d altri soggetti  |                      |                      | <b>BI12c</b><br><b>BI12d</b> | <b>BI12d</b>              |
|                             | 3 Altri titoli  |                      |                      | <b>BI13</b>                  |                           |
|                             | <b>Totale immobilizzazioni finanziarie</b>  | <b>139.912,00</b>    | <b>139.912,00</b>    |                              |                           |
|                             | <b>TOTALE IMMOBILIZZAZIONI (B)</b>  | <b>49.791.452,58</b> | <b>47.671.423,56</b> |                              |                           |

ALL

K

67/313

STATO PATRIMONIALE - ATTIVO

| STATO PATRIMONIALE (ATTIVO) |  | Anno                 | Anno - 1             | riferimento<br>art.2424 CC         | riferimento<br>DM 26/4/95 |
|-----------------------------|--|----------------------|----------------------|------------------------------------|---------------------------|
| <b>I</b>                    | <b>C) ATTIVO CIRCOLANTE</b>  |                      |                      |                                    |                           |
|                             | <u>Rimanenze</u>   |                      |                      | <b>CI</b>                          | <b>CI</b>                 |
|                             | <b>Totale rimanenze</b>  |                      |                      |                                    |                           |
| <b>II</b>                   | <b>Crediti (2)</b>   |                      |                      |                                    |                           |
|                             | 1 Crediti di natura tributaria                                       | 296.464,41           | 3.098.290,46         |                                    |                           |
|                             | a Crediti da tributi destinati al finanziamento della sanità         |                      |                      |                                    |                           |
|                             | b Altri crediti da tributi   | 269.855,94           | 3.098.290,46         |                                    |                           |
|                             | c Crediti da Fondi perequativi                                       | 26.608,47            |                      |                                    |                           |
|                             | 2 Crediti per trasferimenti e contributi                             | 11.816.101,15        | 13.437.980,77        |                                    |                           |
|                             | a verso amministrazioni pubbliche                                    | 11.816.101,15        | 13.437.980,77        |                                    |                           |
|                             | b imprese controllate  |                      |                      | <b>CII2</b>                        | <b>CII2</b>               |
|                             | c imprese partecipate  |                      |                      | <b>CII3</b>                        | <b>CII3</b>               |
|                             | d verso altri soggetti   |                      |                      |                                    |                           |
|                             | 3 Verso clienti ed utenti  | 847.585,48           | 655.150,81           | <b>CII1</b>                        | <b>CII1</b>               |
|                             | 4 Altri Crediti  | 3.073.371,38         | 3.498.080,48         | <b>CII5</b>                        | <b>CII5</b>               |
|                             | a verso l'erario   |                      |                      |                                    |                           |
|                             | b per attività svolta per c/terzi                                    | 20.270,17            | 14.489,99            |                                    |                           |
| c altri                     | 3.053.101,21   | 3.483.590,49         |                      |                                    |                           |
|                             | <b>Totale crediti</b>  | <b>16.033.522,42</b> | <b>20.689.602,52</b> |                                    |                           |
| <b>III</b>                  | <u>Attività finanziarie che non costituiscono immobilizzi</u>        |                      |                      |                                    |                           |
|                             | 1 Partecipazioni   |                      |                      | <b>CIII1,2,3</b><br><b>CIII4,5</b> | <b>CIII1,2,3</b>          |
|                             | 2 Altri titoli   |                      |                      | <b>CIII6</b>                       | <b>CIII5</b>              |
|                             | <b>Totale attività finanziarie che non costituiscono immobilizzi</b> |                      |                      |                                    |                           |
| <b>IV</b>                   | <u>Disponibilità liquide</u>   |                      |                      |                                    |                           |
|                             | 1 Conto di tesoreria   | 5.002.818,31         | 178.038,81           |                                    |                           |
|                             | a Istituto tesoriere   | 5.002.818,31         | 178.038,81           |                                    | <b>CIV1a</b>              |
|                             | b presso Banca d'Italia  |                      |                      |                                    |                           |
|                             | 2 Altri depositi bancari e postali                                   | 115.374,63           | 43.411,43            | <b>CIV1</b>                        | <b>CIV1b,c</b>            |
|                             | 3 Denaro e valori in cassa   |                      |                      | <b>CIV2,3</b>                      | <b>CIV2,3</b>             |
|                             | 4 Altri conti presso la tesoreria statale intestati all'ente         |                      |                      |                                    |                           |
|                             | <b>Totale disponibilità liquide</b>                                  | <b>5.118.192,94</b>  | <b>221.450,24</b>    |                                    |                           |
|                             | <b>TOTALE ATTIVO CIRCOLANTE (C)</b>                                  | <b>21.151.715,36</b> | <b>20.910.952,76</b> |                                    |                           |
|                             | <u>D) RATEI E RISCONTI</u>   |                      |                      |                                    |                           |
|                             | 1 Ratei attivi   | 26,99                | 1.546,21             | <b>D</b>                           | <b>D</b>                  |
|                             | 2 Risconti attivi  | 7.976,07             | 4.062,80             | <b>D</b>                           | <b>D</b>                  |
|                             | <b>TOTALE RATEI E RISCONTI (D)</b>                                   | <b>8.003,06</b>      | <b>5.709,01</b>      |                                    |                           |
|                             | <b>TOTALE DELL'ATTIVO (A+B+C+D)</b>                                  | <b>70.951.171,00</b> | <b>68.588.085,33</b> |                                    |                           |

(1) con separata indicazione degli importi esigibili entro l'esercizio successivo.  
 (2) con separata indicazione degli importi esigibili oltre l'esercizio successivo.  
 (3) con separata indicazione degli importi relativi a beni indisponibili.

62/313

ALL

STATO PATRIMONIALE - PASSIVO

| STATO PATRIMONIALE (PASSIVO)                              |   | Anno                 | Anno - 1             | riferimento<br>art.2424 CC  | riferimento<br>DM 26/4/95   |
|---|---|----------------------|----------------------|-----------------------------|-----------------------------|
| <b>A) PATRIMONIO NETTO</b>                                |   |                      |                      |                             |                             |
| I   | Fondo di dotazione  | 46.597.436,62        | 46.597.436,62        | AI                          | AI                          |
| II  | Riserve   | -2.441.048,81        | 1.648.389,12         |                             |                             |
| a   | <i>da risultato economico di esercizi precedenti</i>  | -42.208.580,00       | -37.583.633,00       | AIV, AV, AVI,<br>AVII, AVII | AIV, AV, AVI,<br>AVII, AVII |
| b   | <i>da capitale</i>  | 38.741.227,65        | 38.741.227,65        | AII, AIII                   | AII, AIII                   |
| c   | <i>da permessi di costruire</i>   | 1.026.303,54         | 490.794,47           | AIX                         | AIX                         |
| d   | <i>riserve indisponibili per beni demaniali e patrimoniali indisponibili e per i beni culturali</i> |                      |                      |                             |                             |
| e   | <i>altre riserve indisponibili</i>  |                      |                      |                             |                             |
| III   | Risultato economico dell'esercizio  | 1.157.580,94         | -4.624.947,00        | AIX                         | AIX                         |
| <b>TOTALE PATRIMONIO NETTO (A)</b>                        |   | <b>45.313.968,75</b> | <b>43.620.878,74</b> |                             |                             |
| <b>B) FONDI PER RISCHI ED ONERI</b>                       |   |                      |                      |                             |                             |
| 1   | Per trattamento di quiescenza   |                      |                      | B1                          | B1                          |
| 2   | Per imposte   |                      |                      | B2                          | B2                          |
| 3   | Altri   | 1.096.166,32         | 513.042,76           | B3                          | B3                          |
| <b>TOTALE FONDI RISCHI ED ONERI (B)</b>                   |   | <b>1.096.166,32</b>  | <b>513.042,76</b>    |                             |                             |
| <b>C) TRATTAMENTO DI FINE RAPPORTO</b>                    |   |                      |                      |                             |                             |
|   |   | 16.670,06            |                      | C                           | C                           |
| <b>TOTALE T.F.R. (C)</b>                                  |   | <b>16.670,06</b>     |                      |                             |                             |
| <b>D) DEBITI (1)</b>                                      |   |                      |                      |                             |                             |
| 1   | Debiti da finanziamento   | 5.174.439,59         | 5.204.587,94         |                             |                             |
| a   | <i>prestiti obbligazionari</i>  |                      |                      | D1e D2                      | D1                          |
| b   | <i>v/ altre amministrazioni pubbliche</i>   |                      |                      |                             |                             |
| c   | <i>verso banche e tesoriere</i>   |                      |                      | D4                          | D3 e D4                     |
| d   | <i>verso altri finanziatori</i>   | 5.174.439,59         | 5.204.587,94         | D6                          |                             |
| 2   | Debiti verso fornitori  | 11.914.455,57        | 11.657.978,63        | D7                          | D6                          |
| 3   | Acconti   |                      |                      | D6                          | D5                          |
| 4   | Debiti per trasferimenti e contributi   | 1.400.958,89         | 878.707,29           |                             |                             |
| a   | <i>enti finanziati dal servizio sanitario nazionale</i>   |                      |                      |                             |                             |
| b   | <i>altre amministrazioni pubbliche</i>  | 393.108,36           | 384.474,74           |                             |                             |
| c   | <i>imprese controllate</i>  |                      |                      | D9                          | D8                          |
| d   | <i>imprese partecipate</i>  |                      |                      | D10                         | D9                          |
| e   | <i>altri soggetti</i>   | 1.007.850,53         | 494.232,55           |                             |                             |
| 5   | Altri debiti  | 6.034.511,82         | 6.712.889,97         | D12,D13,<br>D14             | D11,D12,<br>D13             |
| a   | <i>tributari</i>  | 26.248,74            | 953.357,53           |                             |                             |
| b   | <i>verso istituti di previdenza e sicurezza sociale</i>   | 38.314,46            | 140.152,80           |                             |                             |
| c   | <i>per attività svolta per c/terzi (2)</i>  | 958.306,95           |                      |                             |                             |
| d   | <i>altri</i>  | 5.011.641,67         | 5.619.379,64         |                             |                             |
| <b>TOTALE DEBITI (D)</b>                                  |   | <b>24.524.365,87</b> | <b>24.454.163,83</b> |                             |                             |
| <b>E) RATEI E RISCONTI E CONTRIBUTI AGLI INVESTIMENTI</b> |   |                      |                      |                             |                             |
| I   | Ratei passivi   |                      |                      | E                           | E                           |
| II  | Risconti passivi  |                      |                      | E                           | E                           |
| 1   | Contributi agli investimenti  |                      |                      |                             |                             |
| a   | <i>da altre amministrazioni pubbliche</i>   |                      |                      |                             |                             |
| b   | <i>da altri soggetti</i>  |                      |                      |                             |                             |
| 2   | Concessioni pluriennali   |                      |                      |                             |                             |
| 3   | Altri risconti passivi  |                      |                      |                             |                             |
| <b>TOTALE RATEI E RISCONTI (E)</b>                        |   |                      |                      |                             |                             |
| <b>TOTALE DEL PASSIVO (A+B+C+D+E)</b>                     |   | <b>70.951.171,00</b> | <b>68.588.085,33</b> |                             |                             |

AUL

69/313



**STATO PATRIMONIALE - PASSIVO**

| STATO PATRIMONIALE (PASSIVO) |  | Anno | Anno - 1 | riferimento<br>art.2424 CC | riferimento<br>DM 28/4/95 |
|------------------------------|--|------|----------|----------------------------|---------------------------|
| <b>CONTI D'ORDINE</b>        |  |      |          |                            |                           |
|                              | 1) Impegni su esercizi futuri                    |      |          |                            |                           |
|                              | 2) Beni di terzi in uso                          |      |          |                            |                           |
|                              | 3) Beni dati in uso a terzi                      |      |          |                            |                           |
|                              | 4) Garanzie prestate a amministrazioni pubbliche |      |          |                            |                           |
|                              | 5) Garanzie prestate a imprese controllate       |      |          |                            |                           |
|                              | 6) Garanzie prestate a imprese partecipate       |      |          |                            |                           |
|                              | 7) Garanzie prestate a altre imprese             |      |          |                            |                           |
|                              | <b>TOTALE CONTI D'ORDINE</b>                     |      |          |                            |                           |

(1) con separata indicazione degli importi esigibili oltre l'esercizio successivo.

(2) non comprende i debiti derivanti dall'attività di sostituto di imposta. I debiti derivanti da tale attività sono considerati nelle voci 5 a) e b)

70/313

ALL 1

**PROSPETTO DIMOSTRATIVO DEL RISULTATO DI AMMINISTRAZIONE  
ANNO 2020**

|  |     | GESTIONE      |               |                      |
|--|-----|---------------|---------------|----------------------|
|  |     | RESIDUI       | COMPETENZA    | TOTALE               |
| Fondo di cassa al 1° gennaio   |     |               |               | 178.038,81           |
| RISCOSSIONI  | (+) | 6.331.603,71  | 26.991.485,75 | 33.323.089,46        |
| PAGAMENTI  | (-) | 7.529.571,24  | 20.968.738,72 | 28.498.309,96        |
| SALDO DI CASSA AL 31 DICEMBRE  | (=) |               |               | 5.002.818,31         |
| PAGAMENTI per azioni esecutive non regolarizzate al 31 dicembre  | (-) |               |               | 0,00                 |
| FONDO DI CASSA AL 31 DICEMBRE  | (=) |               |               | 5.002.818,31         |
| RESIDUI ATTIVI   | (+) | 26.085.598,94 | 4.988.955,23  | 31.074.554,17        |
| <i>di cui derivanti da accertamenti di tributi effettuati sulla base della stima del dipartimento delle finanze</i>                |     |               |               | 0,00                 |
| RESIDUI PASSIVI  | (-) | 8.732.481,89  | 7.281.993,18  | 16.014.475,07        |
| FONDO PLURIENNALE VINCOLATO PER SPESE CORRENTI <sup>(1)</sup>  | (-) |               |               | 169.171,18           |
| FONDO PLURIENNALE VINCOLATO PER SPESE IN C.TO CAPITALE <sup>(1)</sup>  | (-) |               |               | 2.561.688,61         |
| FONDO PLURIENNALE VINCOLATO PER ATTIVITÀ FINANZIARIE <sup>(1)</sup>  | (-) |               |               | 0,00                 |
| RISULTATO DI AMMINISTRAZIONE AL 31 DICEMBRE 2020 (A) <sup>(2)</sup>  | (=) |               |               | <b>17.332.037,62</b> |
| <b>Composizione del risultato di amministrazione al 31 dicembre 2020</b>   |     |               |               |                      |
| <b>Parte accantonata <sup>(3)</sup></b>  |     |               |               |                      |
| Fondo crediti di dubbia esazione al 31/12/2020 <sup>(4)</sup>  |     |               |               | 12.477.892,77        |
| Accantonamento residui perenti al 31/12/2020 (solo per le regioni) <sup>(5)</sup>  |     |               |               | 0,00                 |
| Fondo anticipazioni liquidità  |     |               |               | 0,00                 |
| Fondo perdite società partecipate  |     |               |               | 84.491,84            |
| Fondo contenzioso  |     |               |               | 1.011.674,48         |
| Altri accantonamenti   |     |               |               | 16.670,06            |
| <b>Totale parte accantonata (B)</b>  |     |               |               | <b>13.590.729,15</b> |
| <b>Parte vincolata</b>   |     |               |               |                      |
| Vincoli derivanti da leggi e dai principi contabili  |     |               |               | 1.337.064,46         |
| Vincoli derivanti da trasferimenti   |     |               |               | 332.475,44           |
| Vincoli derivanti da contrazione di mutui  |     |               |               | 2.059.686,53         |
| Vincoli formalmente attribuiti dall'ente   |     |               |               | 0,00                 |
| Altri vincoli da specificare   |     |               |               | 0,00                 |
| <b>Totale parte vincolata (C)</b>  |     |               |               | <b>3.729.226,43</b>  |
| <b>Totale parte destinata agli investimenti (D)</b>  |     |               |               | <b>12.082,04</b>     |
| <b>Totale parte disponibile (E)=(A)-(B)-(C)-(D)</b>  |     |               |               | <b>0,00</b>          |
| F) di cui Disavanzo da debito autorizzato e non contratto <sup>(6)</sup>   |     |               |               | 0,00                 |
| <b>Se E è negativo, tale importo è iscritto tra le spese del bilancio di previsione come disavanzo da ripianare <sup>(6)</sup></b> |     |               |               |                      |

(1) Indicare l'importo del fondo pluriennale vincolato risultante dal conto del bilancio (in spesa).

(2) Se negativo, le regioni indicano in nota la quota del disavanzo corrispondente al debito autorizzato e non contratto, distintamente da quella derivante dalla gestione ordinaria.

(3) Non comprende il fondo pluriennale vincolato.

(4) Indicare l'importo del Fondo crediti di dubbia esigibilità risultante dall'allegato 9 c)

(5) Solo per le regioni Indicare l'importo dell'accantonamento per residui perenti al 31 dicembre 2020

(6) Solo per le Regioni e le Province autonome. In caso di risultato negativo, le regioni iscrivono nel passivo del bilancio distintamente il disavanzo di amministrazione da ripianare (lettera E al netto della lettera F) e il disavanzo derivante da debito autorizzato e non contratto (lettera F).

AU S

71/313

ELENCO ANALITICO DELLE RISORSE ACCANTONATE NEL RISULTATO DI AMMINISTRAZIONE (\*)  
2020

| Capitolo di spesa   | Descrizione                             | Risorse accantonate al 1/1/2020 <sup>(a)</sup> | Risorse accantonate applicate al bilancio dell'esercizio 2020 (con segno -) <sup>(b)</sup> | Risorse accantonate stanziata nella spesa del bilancio dell'esercizio 2020 <sup>(c)</sup> | Variazione degli accantonamenti effettuata in sede di rendiconto (con segno +/-) <sup>(d)</sup> | Risorse accantonate nel risultato di amministrazione al 31/12/2020 <sup>(e)=(a)+(b)+(c)+(d)</sup> |
|---|---|--|--|---|---|---|
| <b>Fondo anticipazioni liquidità</b>                        |   |  |  |   |   |   |
| Totale Fondo anticipazioni liquidità                        |   | 0,00   | 0,00   | 0,00  | 0,00  | 0,00  |
| <b>Fondo perdite società partecipate</b>                    |   |  |  |   |   |   |
| 139/4   | Fondo perdite società partecipate       | 0,00   | 0,00   | 84.491,84   | 0,00  | 84.491,84   |
| Totale Fondo perdite società partecipate                    |   | 0,00   | 0,00   | 84.491,84   | 0,00  | 84.491,84   |
| <b>Fondo contenzioso</b>                                    |   |  |  |   |   |   |
| 139/1   | Fondo passività potenziali              | 450.000,00                                     | 0,00   | 318.950,51  | 211.883,33  | 980.833,84  |
| 139/2   | Fondo debiti fuori bilancio             | 50.000,00                                      | 0,00   | 17.762,68   | -36.922,04  | 30.840,64   |
| Totale Fondo contenzioso                                    |   | 500.000,00                                     | 0,00   | 336.713,19  | 174.961,29  | 1.011.674,48  |
| <b>Fondo crediti di dubbia esigibilità(3)</b>               |   |  |  |   |   |   |
| 311/0/0   | Fondo crediti di dubbia esigibilità     | 14.020.326,99                                  | 0,00   | 0,00  | -1.542.434,22   | 12.477.892,77   |
| Totale Fondo crediti di dubbia esigibilità                  |   | 14.020.326,99                                  | 0,00   | 0,00  | -1.542.434,22   | 12.477.892,77   |
| <b>Accantonamento residui perenti (solo per le regioni)</b> |   |  |  |   |   |   |
| Totale Accantonamento residui perenti (solo per le regioni) |   | 0,00   | 0,00   | 0,00  | 0,00  | 0,00  |
| <b>Altri accantonamenti(4)</b>                              |   |  |  |   |   |   |
| 139/5   | Fondo indennità fine mandato al Sindaco | 13.043,66                                      | 0,00   | 3.626,40  | 0,00  | 16.670,06   |
| Totale Altri accantonamenti                                 |   | 13.043,66                                      | 0,00   | 3.626,40  | 0,00  | 16.670,06   |
| <b>TOTALE</b>   |   | <b>14.533.370,65</b>                           | <b>0,00</b>  | <b>424.831,43</b>   | <b>-1.367.472,93</b>  | <b>13.590.729,15</b>  |

(\*) Le modalità di compilazione delle singole voci del prospetto sono descritte nel paragrafo 13.7.1 del principio applicato della programmazione.  
 (1) Indicare con il segno (-) l'utilizzo dei fondi accantonati attraverso l'applicazione in bilancio della corrispondente quota del risultato di amministrazione.  
 (2) Indicare con il segno (+) i maggiori accantonamenti nel risultato di amministrazione effettuati in sede di predisposizione del rendiconto, e con il segno (-), le riduzioni degli accantonamenti effettuati in sede di predisposizione del rendiconto.  
 (3) Con riferimento ai capitali di bilancio riguardanti il FCDE devono essere preliminarmente visualizzate le colonne (a) e (e) nelle quali devono essere indicate rispettivamente le quote accantonate nel risultato di amministrazione degli esercizi 2019 e 2020 determinate nel rispetto dei principi contabili. Successivamente sono valorizzati gli importi di cui alla lettera (b), che corrispondono alla quota del risultato di amministrazione applicata al bilancio N per le rispettive quote del FCDE.  
 Se l'importo della colonna (e) è minore della somma algebrica delle colonne (a) + (b), la differenza è iscritta con il segno (-) nella colonna (d).  
 Se l'importo della colonna (e) è maggiore della somma algebrica delle colonne (a) + (b), la differenza è iscritta con il segno (+) nella colonna (c) entro il limite dell'importo stanziato in bilancio per il FCDE (previsione definitiva). Se lo stanziamento di bilancio non è capiente, la differenza è iscritta nella colonna (d) con il segno (+).  
 (4) I fondi di riserva e i fondi speciali non costituiscono nella quota accantonata del risultato di amministrazione.  
 (5) In caso di revisione della composizione del risultato di amministrazione all'inizio dell'esercizio (vincoli, accantonati e destinati agli investimenti) i dati della colonna 1 possono non corrispondere con i dati dell'ultima colonna del prospetto a/1 del rendiconto dell'esercizio precedente.

72/1313

AU 1

**ELENCO ANALITICO DELLE RISORSE VINCOLATE NEL RISULTATO DI AMMINISTRAZIONE (\*)**  
**2020**

| Capitolo di entrata   | Descrizione   | Capitolo di spesa | Descrizione  | Risorse vincolate nel risultato di amministrazione al 1/1/2020 <sup>1</sup> | Risorse vincolate applicate al bilancio dell'esercizio 2020 | Entrate vincolate accertate nell'esercizio 2020 | Impegni esercizio 2020 finanziati da entrate vincolate accertate nell'esercizio o da quote vincolate del risultato di amministrazione | Fondo pluriennale vincolato al 31/12/2020 finanziato da entrate vincolate accertate nell'esercizio o da quote vincolate del risultato di amministrazione | Cancellazione di residui attivi vincolati o eliminazione del vincolo su quote del risultato di amministrazione (*) e cancellazione di residui passivi finanziati da risorse vincolate (-) (gestione dei residui) | Cancellazione nell'esercizio 2020 di impegni finanziati dal fondo pluriennale vincolato dopo l'approvazione del rendiconto dell'esercizio 2019 non reimpegnati nell'esercizio 2020 | Risorse vincolate nel bilancio al 31/12/2020 | Risorse vincolate nel risultato di amministrazione al 31/12/2020 |
|---|---|-------------------|--|---|---|---|---|--|--|--|--|--|
|   |   |                   |  | (a)   | (b)   | (c)   | (d)   | (e)  | (f)  | (g)  | (h)=(b)+(c)-(d)<br>-(e)-(f)+(g)              | (i)=(a)+(c)<br>-(d)-(e)-(f)+(g)                                  |
| <b>Vincoli derivanti dalla legge</b>                        |   |                   |  |   |   |   |   |  |  |  |  |  |
| <b>Fondo risorse contrattazione integrativa</b>             |   |                   |  |   |   |   |   |  |  |  |  |  |
| 76/4  | Erogazione altri contributi statali                           |                   | Risorse contrattazione integrativa                                   | 120.947,19  | 0,00  | 0,00  | 0,00  | 0,00   | -71.436,65   | 0,00   | 0,00   | 192.383,84   |
|   |   |                   | Risorse a copertura minori entrate e/o maggiori spese causa Covid-19 | 0,00  | 0,00  | 277.582,27                                      | 0,00  | 0,00   | 0,00   | 0,00   | 277.582,27                                   | 277.582,27   |
| 536/0   | Proventi dalle concessioni cimiteriali (U.2734)               | 2734/0            | Costituzione di loculi cimiteriali e ampliamento cimitero (E. 536)   | 288.746,26  | 0,00  | 45.720,00                                       | 0,00  | 0,00   | -100,00  | 0,00   | 45.720,00                                    | 334.566,26   |
| 600/0   | Proventi rilascio concessioni edilizie (U. 2905/0-5-7)        |                   | Utilizzo proventi da rilascio concessioni edilizie                   | 65.096,48   | 0,00  | 446.015,08                                      | 0,00  | 0,00   | 0,00   | 21.420,52  | 467.435,60                                   | 532.532,09   |
| <b>Totale vincoli derivanti dalla legge (U1)</b>            |   |                   |  | <b>474.789,94</b>   | <b>0,00</b>   | <b>769.317,35</b>                               | <b>0,00</b>   | <b>0,00</b>  | <b>-71.536,65</b>  | <b>21.420,52</b>   | <b>790.737,87</b>                            | <b>1.337.064,46</b>  |
| <b>Vincoli derivanti da trasferimenti</b>                   |   |                   |  |   |   |   |   |  |  |  |  |  |
| 76/4  | Donazioni da privati e imprese per solidarietà alimentare     | 167/1/0           | Acquisto generi alimentari e/o di prima necessità                    | 0,00  | 0,00  | 20.754,72                                       | 8.460,00  | 0,00   | 0,00   | 0,00   | 12.294,72                                    | 12.294,72  |
| 110/2   | Erogazione altri contributi statali                           | 1685/0            | Finanziamento Centri estivi  | 0,00  | 0,00  | 52.950,64                                       | 16.356,27   | 0,00   | 0,00   | 0,00   | 36.594,37                                    | 36.594,37  |
|   | Contributo regionale per avversità atmosferiche (U.2360/2)    | 2380/2            | Contributi in campo del commercio e dell'agricoltura (E. 110/2)      | 0,00  | 0,00  | 236.086,35                                      | 0,00  | 0,00   | 0,00   | 0,00   | 236.086,35                                   | 236.086,35   |
| 568/0   | Recupero ambientale delle gravine - Rione Rivolta (U. 2696/1) | 2696/1            | Recupero patrimonio ambientale gravine - Rione Rivolta (E. 568)      | 0,00  | 0,00  | 47.500,00                                       | 0,00  | 0,00   | 0,00   | 0,00   | 47.500,00                                    | 47.500,00  |
| <b>Totale vincoli derivanti da trasferimenti (U2)</b>       |   |                   |  | <b>0,00</b>   | <b>0,00</b>   | <b>357.291,71</b>                               | <b>24.816,27</b>  | <b>0,00</b>  | <b>0,00</b>  | <b>0,00</b>  | <b>332.475,44</b>                            | <b>332.475,44</b>  |
| <b>Vincoli derivanti da finanziamenti</b>                   |   |                   |  |   |   |   |   |  |  |  |  |  |
| 602/1   | Prelievo imponti mutui da conto Cassa DD.PP.                  |                   | Opere finanziate da mutui  | 3.323.394,28  | 1.404.707,25  | 0,00  | 569.655,59  | 835.051,66   | -140.999,50  | 0,00   | 0,00   | 2.059.686,53   |
| <b>Totale vincoli derivanti da finanziamenti (U3)</b>       |   |                   |  | <b>3.323.394,28</b>   | <b>1.404.707,25</b>   | <b>0,00</b>                                     | <b>569.655,59</b>   | <b>835.051,66</b>  | <b>-140.999,50</b>   | <b>0,00</b>  | <b>0,00</b>                                  | <b>2.059.686,53</b>  |
| <b>Totale vincoli formalmente attribuiti dall'ente (U4)</b> |   |                   |  | <b>0,00</b>   | <b>0,00</b>   | <b>0,00</b>                                     | <b>0,00</b>   | <b>0,00</b>  | <b>0,00</b>  | <b>0,00</b>  | <b>0,00</b>                                  | <b>0,00</b>  |

*De*

*M*

*73/33*

**ELENCO ANALITICO DELLE RISORSE VINCOLATE NEL RISULTATO DI AMMINISTRAZIONE (\*)**  
2020

Allegato a/2 Risultato di amministrazione - quote vincolate

| Capitolo di entrata                                      | Descrizione | Capitolo di spesa | Descrizione   | (a)          | (b)   | (c)   | (d)   | (e)  | (f)   | (g)   | (h) = (a) + (c) - (e) + (g)                  | (i) = (a) + (c) - (d) - (e) - (f) + (g)                          |
|--|-------------|-------------------|---|--------------|---|---|---|--|---|---|--|--|
|  |             |                   | Risorse vincolate nel risultato di amministrazione al 1/1/2020 <sup>1</sup>                                       |              | Risorse vincolate applicate al bilancio dell'esercizio 2020 | Entrate vincolate accertate nell'esercizio 2020 | Impegni esercizio 2020 maturati da entrate vincolate accertate nell'esercizio o da quote vincolate del risultato di amministrazione | Fondo pluriennale vincolato al 31/12/2020 finanziato da entrate vincolate accertate nell'esercizio o da quote vincolate del risultato di amministrazione | Cancellazione di residui attivi vincolati o eliminazione del vincolo su quote del risultato di amministrazione (*) e residui passivi finanziati da risorse vincolate (-) (gestione dei residui) | Cancellazione nell'esercizio 2020 di impegni finanziati dal fondo pluriennale vincolato dopo l'approvazione del rendiconto dell'esercizio 2019 non rimpiepati nell'esercizio 2020 | Risorse vincolate nel bilancio al 31/12/2020 | Risorse vincolate nel risultato di amministrazione al 31/12/2020 |
|  |             |                   |   | 3.798.184,22 | 1.404.707,25  | 1.128.609,06                                    | 594.471,86  | 835.051,66   | -212.536,15   | 21.420,52   | 1.123.213,31                                 | 3.729.226,43   |
| <b>TOTALE RISORSE VINCOLATE (i)=(1)+1/2+1/3+1/4+1/5)</b> |             |                   |   |              |   |   |   |  |   |   |  |  |
| Altri vincoli  |             |                   |   | 0,00         | 0,00  | 0,00  | 0,00  | 0,00   | 0,00  | 0,00  | 0,00   | 0,00   |
| Totale altri vincoli (4/5)                               |             |                   |   | 0,00         | 0,00  | 0,00  | 0,00  | 0,00   | 0,00  | 0,00  | 0,00   | 0,00   |
|  |             |                   |   |              |   |   |   |  |   |   |  |  |
|  |             |                   | Totale quote accantonate riguardanti le risorse vincolate da legge (m/1)  |              |   |   |   |  |   |   |  |  |
|  |             |                   | Totale quote accantonate riguardanti le risorse vincolate da trasferimenti (m/2)                                  |              |   |   |   |  |   |   |  |  |
|  |             |                   | Totale quote accantonate riguardanti le risorse vincolate da finanziamenti (m/3)                                  |              |   |   |   |  |   |   |  |  |
|  |             |                   | Totale quote accantonate riguardanti le risorse vincolate dall'ente (m/4)   |              |   |   |   |  |   |   |  |  |
|  |             |                   | Totale quote accantonate riguardanti le risorse vincolate da altro (m/5)  |              |   |   |   |  |   |   |  |  |
|  |             |                   | <b>Totale quote accantonate riguardanti le risorse vincolate (m)=(m1+m2+m3+m4+m5)</b>                             |              |   |   |   |  |   |   |  |  |
|  |             |                   | Totale risorse vincolate da legge al netto di quelle che sono state oggetto di accantonamenti (n1= 1 -m1)         |              |   |   |   |  |   |   | 790.737,87                                   | 1.337.064,46   |
|  |             |                   | Totale risorse vincolate da trasferimenti al netto di quelle che sono state oggetto di accantonamenti (n2= 2 -m2) |              |   |   |   |  |   |   | 332.475,44                                   | 332.475,44   |
|  |             |                   | Totale risorse vincolate da finanziamenti al netto di quelle che sono state oggetto di accantonamenti (n3= 3 -m3) |              |   |   |   |  |   |   | 0,00   | 2.059.696,53   |
|  |             |                   | Totale risorse vincolate dall'Ente al netto di quelle che sono state oggetto di accantonamenti (n4= 4 -m4)        |              |   |   |   |  |   |   | 0,00   | 0,00   |
|  |             |                   | Totale risorse vincolate da altro al netto di quelle che sono state oggetto di accantonamenti (n5= 5 -m5)         |              |   |   |   |  |   |   | 0,00   | 0,00   |
|  |             |                   | <b>Totale risorse vincolate al netto di quelle che sono state oggetto di accantonamenti (n)=(n1+n2+n3+n4+n5)</b>  |              |   |   |   |  |   |   | 1.123.213,31                                 | 3.729.226,43   |

(\*) La modalità di compilazione delle singole voci del prospetto sono descritte nel paragrafo 13.7.2 del principio applicato della programmazione.

(1) In caso di revisione della composizione del risultato di amministrazione dell'esercizio (vincoli, accantonati e desunti agli investimenti) i dati della colonna 1 possono non corrispondere con i dati dell'ultima colonna del prospetto e/7 del rendiconto dell'esercizio precedente.

(2) Esclusa la cancellazione di residui attivi non compresi nella quota vincolata del risultato di amministrazione dell'esercizio precedente (ad es. i residui attivi vincolati che hanno finanziato impegni).

79/1313

ALL 4

**ELENCO ANALITICO DELLE RISORSE DESTINATE AGLI INVESTIMENTI NEL RISULTATO DI AMMINISTRAZIONE (\*)**  
**2020**

| Capitolo di entrata   | Descrizione  | Capitolo di spesa | Descrizione   | Risorse destinate agli investimenti al 1/1/2020 <sup>1</sup> | Entrate destinate agli investimenti accertate nell'esercizio 2020 | Impegni esercizio 2020 finanziati da entrate destinate nell'esercizio o da quote destinate del risultato di amministrazione <sup>2</sup> | Fondo pluriennale vincolato al 31/12/2020 finanziato da entrate destinate accertate nell'esercizio o da quote destinate del risultato di amministrazione | Cancellazione di residui attivi costituiti da risorse destinate agli investimenti <sup>3</sup> o eliminazione della quota del risultato di amministrazione (+) e cancellazione di residui passivi finanziati da risorse destinate agli investimenti (-) (gestione dei residui) | (f)=(a)+(b)-(c)-(d)-(e) |
|---|--|-------------------|---|--|---|--|--|--|-------------------------|
|   |  |                   |   | (a)  | (b)   | (c)  | (d)  | (e)  | (f)=(a)+(b)-(c)-(d)-(e) |
| 538/0   | Alienazione di aree comunali (U.2906)                      | 2906/0            | Realizzazione OO PP con proventi da alienazioni di aree comunali (E. 538) | 1.983,21   | 0,00  | 0,00   | 0,00   | 0,00   | 1.983,21                |
| 600/3   | Proventi per monetizzazione e alienazioni varie (U.2905/1) | 2905/1            | Fondi provenienti da monetizzazione (E.600/3)                             | 8.501,74   | 1.597,09  | 0,00   | 0,00   | 0,00   | 10.098,83               |
| <b>TOTALE</b>   |  |                   |   | <b>10.484,95</b>   | <b>1.597,09</b>   | <b>0,00</b>  | <b>0,00</b>  | <b>0,00</b>  | <b>12.082,04</b>        |
| <b>Totale quote accantonate nel risultato di amministrazione riguardanti le risorse destinate agli investimenti (g)</b>                         |  |                   |   |  |   |  |  |  |                         |
| <b>Totale risorse destinate nel risultato di amministrazione al netto di quelle che sono state oggetto di accantonamenti (h = Totale f - g)</b> |  |                   |   |  |   |  |  |  |                         |
|   |  |                   |   | <b>0,00</b>  |   |  |  |  |                         |
|   |  |                   |   | <b>12.082,04</b>   |   |  |  |  |                         |

(\*) Le modalità di compilazione delle singole voci del prospetto sono descritte nel paragrafo 13.7.3 del principio applicato della programmazione.

(1) In caso di revisione della composizione del risultato di amministrazione all'inizio dell'esercizio (vincolati, accantonati e destinati agli investimenti) i dati della colonna 1 possono non corrispondere con i dati dell'ultima colonna del prospetto a/r del rendiconto dell'esercizio precedente

(2) Comprende le eventuali cancellazioni di impegni imputati all'esercizio N, finanziati dal fondo pluriennale vincolato costituito da risorse destinate agli investimenti, non reimpegnate nell'esercizio N, se la cancellazione è effettuata dopo l'approvazione del rendiconto dell'esercizio N-1

(3) Esclusa la cancellazione di residui attivi non compresi nella quota di amministrazione dell'esercizio precedente destinata agli investimenti (ad es. i residui attivi destinati agli investimenti che hanno finanziato impegni).

DWT

75/313

COMPOSIZIONE PER MISSIONI E PROGRAMMI DEL FONDO PLURIENNALE VINCOLATO DELL'ESERCIZIO 2020

Allegato b) al Rendiconto - Fondo pluriennale vincolato

|  | (a)              | (b)             | (c)             | (d)                 | (e)         | (f)         | (g)=(a)+(d)+(e)+(f) |
|--|------------------|-----------------|-----------------|---------------------|-------------|-------------|---------------------|
| <b>MISSIONI E PROGRAMMI</b>  |                  |                 |                 |                     |             |             |                     |
| <b>MISSIONE 1 - Servizi istituzionali, generali e di gestione</b>        |                  |                 |                 |                     |             |             |                     |
| 1 Organi Istituzionali   | 0,00             | 0,00            | 0,00            | 0,00                | 0,00        | 0,00        | 0,00                |
| 2 Segreteria generale  | 0,00             | 0,00            | 0,00            | 0,00                | 0,00        | 0,00        | 0,00                |
| 3 Gestione economica, finanziaria, programmazione, provveditorato        | 0,00             | 0,00            | 0,00            | 0,00                | 0,00        | 0,00        | 0,00                |
| 4 Gestione delle entrate tributarie e servizi fiscali                    | 0,00             | 0,00            | 0,00            | 0,00                | 0,00        | 0,00        | 0,00                |
| 5 Gestione dei beni demaniali e patrimoniali                             | 0,00             | 0,00            | 0,00            | 865.551,66          | 0,00        | 0,00        | 865.551,66          |
| 6 Ufficio tecnico  | 2.252,12         | 2.252,12        | 0,00            | 0,00                | 0,00        | 0,00        | 0,00                |
| 7 Elezioni e consultazioni popolari - Anagrafe e stato civile            | 0,00             | 0,00            | 0,00            | 0,00                | 0,00        | 0,00        | 0,00                |
| 8 Statistica e sistemi informativi                                       | 0,00             | 0,00            | 0,00            | 0,00                | 0,00        | 0,00        | 0,00                |
| 9 Assistenza tecnico-amministrativa agli enti locali                     | 0,00             | 0,00            | 0,00            | 0,00                | 0,00        | 0,00        | 0,00                |
| 10 Risorse umane   | 0,00             | 0,00            | 0,00            | 0,00                | 0,00        | 0,00        | 0,00                |
| 11 Altri servizi generali  | 39.987,50        | 4.314,92        | 4.023,71        | 137.522,31          | 0,00        | 0,00        | 159.171,18          |
| <b>TOTALE MISSIONE 1 - Servizi istituzionali, generali e di gestione</b> | <b>42.239,62</b> | <b>6.567,04</b> | <b>4.023,71</b> | <b>1.003.073,97</b> | <b>0,00</b> | <b>0,00</b> | <b>1.034.722,84</b> |
| <b>MISSIONE 2 - Giustizia</b>  |                  |                 |                 |                     |             |             |                     |
| 1 Uffici giudiziari  | 0,00             | 0,00            | 0,00            | 0,00                | 0,00        | 0,00        | 0,00                |
| 2 Casa circondariale e altri servizi                                     | 0,00             | 0,00            | 0,00            | 0,00                | 0,00        | 0,00        | 0,00                |
| <b>TOTALE MISSIONE 2 - Giustizia</b>                                     | <b>0,00</b>      | <b>0,00</b>     | <b>0,00</b>     | <b>0,00</b>         | <b>0,00</b> | <b>0,00</b> | <b>0,00</b>         |
| <b>MISSIONE 3 - Ordine pubblico e sicurezza</b>                          |                  |                 |                 |                     |             |             |                     |
| 1 Polizia locale e amministrativa  | 3.367,20         | 0,00            | 3.367,20        | 0,00                | 0,00        | 0,00        | 0,00                |
| 2 Sistema integrato di sicurezza urbana                                  | 0,00             | 0,00            | 0,00            | 0,00                | 0,00        | 0,00        | 0,00                |
| <b>TOTALE MISSIONE 3 - Ordine pubblico e sicurezza</b>                   | <b>3.367,20</b>  | <b>0,00</b>     | <b>3.367,20</b> | <b>0,00</b>         | <b>0,00</b> | <b>0,00</b> | <b>0,00</b>         |
| <b>MISSIONE 4 - Istruzione e diritto allo studio</b>                     |                  |                 |                 |                     |             |             |                     |
| 1 Istruzione prescolastica   | 0,00             | 0,00            | 0,00            | 0,00                | 0,00        | 0,00        | 0,00                |
| 2 Altri ordini di istruzione   | 0,00             | 0,00            | 0,00            | 0,00                | 0,00        | 0,00        | 0,00                |
| 4 Istruzione universitaria   | 0,00             | 0,00            | 0,00            | 0,00                | 0,00        | 0,00        | 0,00                |
| 5 Istruzione tecnica superiore   | 0,00             | 0,00            | 0,00            | 0,00                | 0,00        | 0,00        | 0,00                |
| 6 Servizi ausiliari all'istruzione                                       | 0,00             | 0,00            | 0,00            | 0,00                | 0,00        | 0,00        | 0,00                |
| 7 Diritto allo studio  | 0,00             | 0,00            | 0,00            | 0,00                | 0,00        | 0,00        | 0,00                |

76/1313

Aut.

**COMPOSIZIONE PER MISSIONI E PROGRAMMI DEL FONDO PLURIENNALE VINCOLATO DELL'ESERCIZIO 2020**

| MISSIONI E PROGRAMMI  |  | (a)   | (b)   | (c)  | (d)   | (e)   | (f)   | (g)=(c)+(d)+(e)+(f)   |  |
|---|--|---|---|--|---|---|---|---|--|
|   |  | Fondo pluriennale vincolato al 31 dicembre dell'esercizio 0 | Spese impegnate negli esercizi precedenti e imputate all'esercizio 2020 e coperte dal fondo pluriennale vincolato | Riaccertamento degli impegni di cui alla lettera b) dell'esercizio 2020 (cd. economie di impegno) su imprevisti plurimennali finanziati dal FPV e imputati agli esercizi successivi a 2020 | Quota del fondo pluriennale vincolato al 31 dicembre dell'esercizio 0 rinvia all'esercizio 0 e successivi | Spese impegnate nell'esercizio 2020 con imputazione all'esercizio 0 e coperte dal fondo pluriennale vincolato | Spese impegnate nell'esercizio 2020 con imputazione all'esercizio 0 e coperte dal fondo pluriennale vincolato | Spese impegnate nell'esercizio 2020 con imputazione a esercizi successivi a quelli considerati nel bilancio pluriennale e coperte dal fondo pluriennale vincolato | Fondo pluriennale vincolato al 31 dicembre dell'esercizio 2020 |
|   |  | (a)   | (b)   | (c)  | (d)=(a)-(b)-(c)-(d)   | (e)   | (f)   | (g)=(c)+(d)+(e)+(f)   |  |
| <b>TOTALE MISSIONE 4 - Istruzione e diritto allo studio</b>                             |  | 0,00  | 0,00  | 0,00   | 0,00  | 1.796,51  | 0,00  | 1.796,51  |  |
| <b>MISSIONE 5 - Tutela e valorizzazione dei beni e attività culturali</b>               |  |   |   |  |   |   |   |   |  |
| 1   | Valorizzazione dei beni di interesse storico                                   | 0,00  | 0,00  | 0,00   | 0,00  | 0,00  | 0,00  | 0,00  |  |
| 2   | Attività culturali e interventi diversi nel settore culturale                  | 1.378.547,46  | 6.552,58  | 0,00   | 1.372.994,88  | 29.846,96   | 0,00  | 1.402.841,84  |  |
| <b>TOTALE MISSIONE 5 - Tutela e valorizzazione dei beni e attività culturali</b>        |  | 1.378.547,46  | 6.552,58  | 0,00   | 1.372.994,88  | 29.846,96   | 0,00  | 1.402.841,84  |  |
| <b>MISSIONE 6 - Politiche giovanili, sport e tempo libero</b>                           |  |   |   |  |   |   |   |   |  |
| 1   | Sport e tempo libero   | 0,00  | 0,00  | 0,00   | 0,00  | 0,00  | 0,00  | 0,00  |  |
| 2   | Giovani  | 0,00  | 0,00  | 0,00   | 0,00  | 0,00  | 0,00  | 0,00  |  |
| <b>TOTALE MISSIONE 6 - Politiche giovanili, sport e tempo libero</b>                    |  | 0,00  | 0,00  | 0,00   | 0,00  | 0,00  | 0,00  | 0,00  |  |
| <b>MISSIONE 7 - Turismo</b>   |  |   |   |  |   |   |   |   |  |
| 1   | Sviluppo e la valorizzazione del turismo                                       | 0,00  | 0,00  | 0,00   | 0,00  | 0,00  | 0,00  | 0,00  |  |
| <b>TOTALE MISSIONE 7 - Turismo</b>  |  | 0,00  | 0,00  | 0,00   | 0,00  | 0,00  | 0,00  | 0,00  |  |
| <b>MISSIONE 8 - Assetto del territorio ed edilizia abitativa</b>                        |  |   |   |  |   |   |   |   |  |
| 1   | Urbanistica e assetto del territorio   | 0,00  | 0,00  | 0,00   | 0,00  | 0,00  | 0,00  | 0,00  |  |
| 2   | Edilizia residenziale pubblica e locale e piani di edilizia economico-popolare | 0,00  | 0,00  | 0,00   | 0,00  | 0,00  | 0,00  | 0,00  |  |
| <b>TOTALE MISSIONE 8 - Assetto del territorio ed edilizia abitativa</b>                 |  | 0,00  | 0,00  | 0,00   | 0,00  | 0,00  | 0,00  | 0,00  |  |
| <b>MISSIONE 9 - Sviluppo sostenibile e tutela del territorio e dell'ambiente</b>        |  |   |   |  |   |   |   |   |  |
| 1   | Difesa del suolo   | 0,00  | 0,00  | 0,00   | 0,00  | 0,00  | 0,00  | 0,00  |  |
| 2   | Tutela, valorizzazione e recupero ambientale                                   | 294.426,20  | 2.927,60  | 0,00   | 291.498,60  | 0,00  | 0,00  | 291.498,60  |  |
| 3   | Rifiuti  | 0,00  | 0,00  | 0,00   | 0,00  | 0,00  | 0,00  | 0,00  |  |
| 4   | Servizio idrico integrato  | 0,00  | 0,00  | 0,00   | 0,00  | 0,00  | 0,00  | 0,00  |  |
| 5   | Area protette, parchi naturali, protezione naturalistica e forestazione        | 0,00  | 0,00  | 0,00   | 0,00  | 0,00  | 0,00  | 0,00  |  |
| 6   | Tutela e valorizzazione delle risorse idriche                                  | 0,00  | 0,00  | 0,00   | 0,00  | 0,00  | 0,00  | 0,00  |  |
| 7   | Sviluppo sostenibile territorio montano piccoli Comuni                         | 0,00  | 0,00  | 0,00   | 0,00  | 0,00  | 0,00  | 0,00  |  |
| 8   | Qualità dell'aria e riduzione dell'inquinamento                                | 0,00  | 0,00  | 0,00   | 0,00  | 0,00  | 0,00  | 0,00  |  |
| <b>TOTALE MISSIONE 9 - Sviluppo sostenibile e tutela del territorio e dell'ambiente</b> |  | 294.426,20  | 2.927,60  | 0,00   | 291.498,60  | 0,00  | 0,00  | 291.498,60  |  |
| <b>MISSIONE 10 - Trasporti e diritto alla mobilità</b>                                  |  |   |   |  |   |   |   |   |  |
| 1   | Trasporto ferroviario  | 0,00  | 0,00  | 0,00   | 0,00  | 0,00  | 0,00  | 0,00  |  |
| 2   | Trasporto pubblico locale  | 0,00  | 0,00  | 0,00   | 0,00  | 0,00  | 0,00  | 0,00  |  |

Handwritten signatures and numbers: "77/313" and other illegible marks.



COMPOSIZIONE PER MISSIONI E PROGRAMMI DEL FONDO PLURIENNALE VINCOLATO DELL'ESERCIZIO 2020

| MISSIONI E PROGRAMMI   |   | (a)   | (b)   | (x)   | (y)   | (c)=(a)-(b)-(x)-(y)  | (d)   | (e)   | (f)   | (g)=(c)+(d)+(e)+(f)  |
|--|---|---|---|---|---|--|---|---|---|--|
|  |   | Fondo pluriennale vincolato al 31 dicembre dell'esercizio 0 | Spese impegnate negli esercizi precedenti e imputate all'esercizio 2020 e coperte dal fondo pluriennale vincolato | Riaccompartimento degli impegni di cui alla lettera b) effettuata nel corso dell'esercizio 2020 (cd. economie di impegno) | Riaccompartimento degli impegni di cui alla lettera b) effettuata nel corso dell'esercizio 2020 (cd. economie di impegno) su impegni pluriennali finanziati dal FPV e imputati agli esercizi a 2020 | Quota del fondo pluriennale vincolato al 31 dicembre dell'esercizio 0 rinviiata all'esercizio 0 e successivi | Spese impegnate nell'esercizio 2020 con imputazione all'esercizio 0 e coperte dal fondo pluriennale vincolato | Spese impegnate nell'esercizio 2020 con imputazione all'esercizio 0 e coperte dal fondo pluriennale vincolato | Spese impegnate nell'esercizio 2020 con imputazione a esercizi successivi a quelli considerati nel bilancio pluriennale e coperte dal fondo pluriennale vincolato | Fondo pluriennale vincolato al 31 dicembre dell'esercizio 2020 |
| 3  | Trasporto per via d'acqua   | 0,00  | 0,00  | 0,00  | 0,00  | 0,00   | 0,00  | 0,00  | 0,00  | 0,00   |
| 4  | Altre modalità di trasporto   | 0,00  | 0,00  | 0,00  | 0,00  | 0,00   | 0,00  | 0,00  | 0,00  | 0,00   |
| 5  | Viabilità e infrastrutture stradali                                     | 0,00  | 0,00  | 0,00  | 0,00  | 0,00   | 0,00  | 0,00  | 0,00  | 0,00   |
| <b>TOTALE MISSIONE 10 - Trasporti e diritto alla mobilità</b>              |   | <b>0,00</b>   | <b>0,00</b>   | <b>0,00</b>   | <b>0,00</b>   | <b>0,00</b>  | <b>0,00</b>   | <b>0,00</b>   | <b>0,00</b>   | <b>0,00</b>  |
| <b>MISSIONE 11 - Soccorso civile</b>                                       |   |   |   |   |   |  |   |   |   |  |
| 1  | Sistema di protezione civile  | 0,00  | 0,00  | 0,00  | 0,00  | 0,00   | 0,00  | 0,00  | 0,00  | 0,00   |
| 2  | Interventi a seguito di calamità naturali                               | 0,00  | 0,00  | 0,00  | 0,00  | 0,00   | 0,00  | 0,00  | 0,00  | 0,00   |
| <b>TOTALE MISSIONE 11 - Soccorso civile</b>                                |   | <b>0,00</b>   | <b>0,00</b>   | <b>0,00</b>   | <b>0,00</b>   | <b>0,00</b>  | <b>0,00</b>   | <b>0,00</b>   | <b>0,00</b>   | <b>0,00</b>  |
| <b>MISSIONE 12 - Diritti sociali, politiche sociali e famiglia</b>         |   |   |   |   |   |  |   |   |   |  |
| 1  | Interventi per l'infanzia e i minori e per asili nido                   | 33.032,35   | 9.231,32  | 23.801,03   | 0,00  | 0,00   | 0,00  | 0,00  | 0,00  | 0,00   |
| 2  | Interventi per la disabilità  | 0,00  | 0,00  | 0,00  | 0,00  | 0,00   | 0,00  | 0,00  | 0,00  | 0,00   |
| 3  | Interventi per gli anziani  | 0,00  | 0,00  | 0,00  | 0,00  | 0,00   | 0,00  | 0,00  | 0,00  | 0,00   |
| 4  | Interventi per i soggetti a rischio di esclusione sociale               | 0,00  | 0,00  | 0,00  | 0,00  | 0,00   | 0,00  | 0,00  | 0,00  | 0,00   |
| 5  | Interventi per le famiglie  | 538.283,40  | 538.283,40  | 0,00  | 0,00  | 0,00   | 0,00  | 0,00  | 0,00  | 0,00   |
| 6  | Interventi per il diritto alla casa                                     | 0,00  | 0,00  | 0,00  | 0,00  | 0,00   | 0,00  | 0,00  | 0,00  | 0,00   |
| 7  | Programmazione e governo della rete dei servizi sociosanitari e sociali | 0,00  | 0,00  | 0,00  | 0,00  | 0,00   | 0,00  | 0,00  | 0,00  | 0,00   |
| 8  | Cooperazione e associazionismo  | 0,00  | 0,00  | 0,00  | 0,00  | 0,00   | 0,00  | 0,00  | 0,00  | 0,00   |
| 9  | Servizio necroscopico e cimiteriale                                     | 0,00  | 0,00  | 0,00  | 0,00  | 0,00   | 0,00  | 0,00  | 0,00  | 0,00   |
| <b>TOTALE MISSIONE 12 - Diritti sociali, politiche sociali e famiglia</b>  |   | <b>571.315,75</b>   | <b>547.514,72</b>   | <b>23.801,03</b>  | <b>0,00</b>   | <b>0,00</b>  | <b>0,00</b>   | <b>0,00</b>   | <b>0,00</b>   | <b>0,00</b>  |
| <b>MISSIONE 13 - Tutela della salute</b>                                   |   |   |   |   |   |  |   |   |   |  |
| 7  | Ulteriori spese in materia sanitaria                                    | 0,00  | 0,00  | 0,00  | 0,00  | 0,00   | 0,00  | 0,00  | 0,00  | 0,00   |
| <b>TOTALE MISSIONE 13 - Tutela della salute</b>                            |   | <b>0,00</b>   | <b>0,00</b>   | <b>0,00</b>   | <b>0,00</b>   | <b>0,00</b>  | <b>0,00</b>   | <b>0,00</b>   | <b>0,00</b>   | <b>0,00</b>  |
| <b>MISSIONE 14 - Sviluppo economico e competitività</b>                    |   |   |   |   |   |  |   |   |   |  |
| 1  | Industria, PMI e Artigianato  | 0,00  | 0,00  | 0,00  | 0,00  | 0,00   | 0,00  | 0,00  | 0,00  | 0,00   |
| 2  | Commercio - reti distributive - tutela dei consumatori                  | 0,00  | 0,00  | 0,00  | 0,00  | 0,00   | 0,00  | 0,00  | 0,00  | 0,00   |
| 3  | Ricerca e innovazione   | 0,00  | 0,00  | 0,00  | 0,00  | 0,00   | 0,00  | 0,00  | 0,00  | 0,00   |
| 4  | Reti e altri servizi di pubblica utilità                                | 0,00  | 0,00  | 0,00  | 0,00  | 0,00   | 0,00  | 0,00  | 0,00  | 0,00   |
| <b>TOTALE MISSIONE 14 - Sviluppo economico e competitività</b>             |   | <b>0,00</b>   | <b>0,00</b>   | <b>0,00</b>   | <b>0,00</b>   | <b>0,00</b>  | <b>0,00</b>   | <b>0,00</b>   | <b>0,00</b>   | <b>0,00</b>  |
| <b>MISSIONE 15 - Politiche per il lavoro e la formazione professionale</b> |   |   |   |   |   |  |   |   |   |  |

78/B13

ALL

COMPOSIZIONE DELL'ACCANTONAMENTO AL FONDO CREDITI DI DUBBIA ESIGIBILITA' \* E AL FONDO SVALUTAZIONE CREDITI  
Esercizio finanziario 2020

Allegato c) - Fondo crediti di dubbia esigibilità

| TIPOLOGIA | DENOMINAZIONE  | RESIDUI ATTIVI<br>FORMATI<br>NELL'ESERCIZIO<br>CUI SI RIFERISCE IL<br>RENDIMENTO (a) | RESIDUI ATTIVI<br>DEGLI ESERCIZI<br>PRECEDENTI (b) | TOTALE RESIDUI<br>ATTIVI<br>(a) + (b) | IMPORTO MINIMO<br>DEL FONDO<br>(d) | FONDO CREDITI<br>DI DUBBIA<br>ESIGIBILITA'<br>(e) | % di accantonamento<br>al fondo crediti di<br>dubbia esigibilità<br>(f)=(e)/(c) |
|-----------|--|--|--|---------------------------------------|------------------------------------|---|---|
|           | <i>Entrate correnti di natura tributaria, contributiva e perequativa</i>                                       |  |  |                                       |                                    |   |   |
| 1010100   | Tipologia 101: Imposte, tasse e proventi assimilati  | 2.361.373,67   | 11.197.289,74                                      | 13.578.663,41                         | 10.768.789,35                      | 10.768.789,35                                     | 0,8773  |
|           | di cui accreditati per cassa sulla base del principio contabile 3.7  | 1.156.418,59   | 147.686,27   | 1.303.104,86                          |                                    |   |   |
|           | Tipologia 101: Imposte, tasse e proventi assimilati non accreditati per cassa                                  | 1.229.955,08   | 11.049.603,47                                      | 12.279.558,55                         |                                    |   |   |
| 1010200   | Tipologia 102: Tributi destinati al finanziamento della sanità   | 0,00   | 0,00   | 0,00                                  | 0,00                               | 0,00  | 0,0000  |
|           | di cui accreditati per cassa sulla base del principio contabile 3.7  | 0,00   | 0,00   | 0,00                                  |                                    |   |   |
|           | Tipologia 102: Tributi destinati al finanziamento della sanità non accreditati per cassa                       | 0,00   | 0,00   | 0,00                                  |                                    |   |   |
| 1010300   | Tipologia 103: Tributi devoluti e regolati alle autonomie speciali   | 0,00   | 0,00   | 0,00                                  | 0,00                               | 0,00  | 0,0000  |
|           | di cui accreditati per cassa sulla base del principio contabile 3.7  | 0,00   | 0,00   | 0,00                                  |                                    |   |   |
|           | Tipologia 103: Tributi devoluti e regolati alle autonomie speciali non accreditati per cassa                   | 0,00   | 0,00   | 0,00                                  |                                    |   |   |
| 1010400   | Tipologia 104: Compartecipazioni di tributi  | 0,00   | 0,00   | 0,00                                  | 0,00                               | 0,00  | 0,0000  |
| 1030100   | Tipologia 301: Fondi perequativi da Amministrazioni Centrali   | 26.606,47  | 0,00   | 26.606,47                             | 0,00                               | 0,00  | 0,0000  |
| 1030200   | Tipologia 302: Fondi perequativi dalla Regione o Provincia autonoma  | 0,00   | 0,00   | 0,00                                  | 0,00                               | 0,00  | 0,0000  |
| 1000000   | <b>TOTALE TITOLO 1</b>   | <b>2.407.982,14</b>  | <b>11.197.289,74</b>                               | <b>13.605.271,88</b>                  | <b>10.768.789,35</b>               | <b>10.768.789,35</b>                              | <b>0,7815</b>   |
|           | <i>Trasferimenti correnti</i>  |  |  |                                       |                                    |   |   |
| 2010100   | Tipologia 101: Trasferimenti correnti da Amministrazioni pubbliche   | 2.182.308,80   | 4.273.978,18                                       | 6.456.286,98                          | 0,00                               | 0,00  | 0,0000  |
| 2010200   | Tipologia 102: Trasferimenti correnti da Famiglie  | 0,00   | 0,00   | 0,00                                  | 0,00                               | 0,00  | 0,0000  |
| 2010300   | Tipologia 103: Trasferimenti correnti da Imprese   | 0,00   | 0,00   | 0,00                                  | 0,00                               | 0,00  | 0,0000  |
| 2010400   | Tipologia 104: Trasferimenti correnti da Istituzioni Sociali Private   | 0,00   | 0,00   | 0,00                                  | 0,00                               | 0,00  | 0,0000  |
| 2010500   | Tipologia 105: Trasferimenti correnti dall'Unione Europea e dal Resto del Mondo                                | 0,00   | 0,00   | 0,00                                  | 0,00                               | 0,00  | 0,0000  |
|           | Trasferimenti correnti dall'Unione Europea   | 0,00   | 0,00   | 0,00                                  |                                    |   |   |
|           | Trasferimenti correnti dal Resto del Mondo   | 0,00   | 0,00   | 0,00                                  |                                    |   |   |
| 2000000   | <b>TOTALE TITOLO 2</b>   | <b>2.182.308,80</b>  | <b>4.273.978,18</b>                                | <b>6.456.286,98</b>                   | <b>0,00</b>                        | <b>0,00</b>                                       | <b>0,0000</b>   |
|           | <i>Entrate straordinarie</i>   |  |  |                                       |                                    |   |   |
| 3010000   | Tipologia 100: Vendita di beni e servizi e proventi derivanti dalla gestione dei beni                          | 129.032,77   | 129.997,16   | 259.029,93                            | 79.280,71                          | 79.280,71   | 0,3061  |
| 3020000   | Tipologia 200: Proventi derivanti dall'attività di controllo e repressione delle irregolarità e degli illeciti | 109.080,53   | 1.680.475,02                                       | 1.789.555,55                          | 1.629.822,71                       | 1.629.822,71                                      | 0,9113  |

7/9/310

20

**COMPOSIZIONE PER MISSIONI E PROGRAMMI DEL FONDO PLURIENNALE VINCOLATO DELL'ESERCIZIO 2020**

|  | (a)   | (b)   | (c)  | (d)  | (e)   | (f)  | (g)  |
|--|---|---|--|--|---|--|--|
|  | Fondo pluriennale vincolato al 31 dicembre dell'esercizio 0 | Spese impegnate negli esercizi precedenti e imputate all'esercizio 2020 e coperte dal fondo pluriennale vincolato | Riaccertamento degli impegni di cui alla lettera b) dell'esercizio 2020 corso (cd. economie di impegno) su impegni pluriennali finanziati dal FPV e imputati agli esercizi successivi a 2020 | Quota del fondo pluriennale vincolato al 31 dicembre dell'esercizio 0 rinviiata all'esercizio 0 e successivi | Spese impegnate nell'esercizio 2020 con imputazione all'esercizio 0 e coperte dal fondo pluriennale vincolato | Spese impegnate nell'esercizio 2020 con imputazione a esercizi successivi e considerati nel bilancio pluriennale e coperte dal fondo pluriennale vincolato | Fondo pluriennale vincolato al 31 dicembre dell'esercizio 2020 |
|  | (a)   | (b)   | (c)  | (d)  | (e)   | (f)  | (g)  |
|  | (a)   | (b)   | (c)  | (d)  | (e)   | (f)  | (g)  |
| 1  | 0,00  | 0,00  | 0,00   | 0,00   | 0,00  | 0,00   | 0,00   |
| 2  | 0,00  | 0,00  | 0,00   | 0,00   | 0,00  | 0,00   | 0,00   |
| 3  | 0,00  | 0,00  | 0,00   | 0,00   | 0,00  | 0,00   | 0,00   |
| <b>TOTALE MISSIONE 15 - Politiche per il lavoro e la formazione professionale</b>  | <b>0,00</b>   | <b>0,00</b>   | <b>0,00</b>  | <b>0,00</b>  | <b>0,00</b>   | <b>0,00</b>  | <b>0,00</b>  |
| <b>16 MISSIONE 16 - Agricoltura, politiche agroalimentari e pesca</b>              |   |   |  |  |   |  |  |
| 1  | 0,00  | 0,00  | 0,00   | 0,00   | 0,00  | 0,00   | 0,00   |
| 2  | 0,00  | 0,00  | 0,00   | 0,00   | 0,00  | 0,00   | 0,00   |
| <b>TOTALE MISSIONE 16 - Agricoltura, politiche agroalimentari e pesca</b>          | <b>0,00</b>   | <b>0,00</b>   | <b>0,00</b>  | <b>0,00</b>  | <b>0,00</b>   | <b>0,00</b>  | <b>0,00</b>  |
| <b>17 MISSIONE 17 - Energia e diversificazione delle fonti energetiche</b>         |   |   |  |  |   |  |  |
| 1  | 0,00  | 0,00  | 0,00   | 0,00   | 0,00  | 0,00   | 0,00   |
| <b>TOTALE MISSIONE 17 - Energia e diversificazione delle fonti energetiche</b>     | <b>0,00</b>   | <b>0,00</b>   | <b>0,00</b>  | <b>0,00</b>  | <b>0,00</b>   | <b>0,00</b>  | <b>0,00</b>  |
| <b>18 MISSIONE 18 - Relazioni con le altre autonomie territoriali e locali</b>     |   |   |  |  |   |  |  |
| 1  | 0,00  | 0,00  | 0,00   | 0,00   | 0,00  | 0,00   | 0,00   |
| <b>TOTALE MISSIONE 18 - Relazioni con le altre autonomie territoriali e locali</b> | <b>0,00</b>   | <b>0,00</b>   | <b>0,00</b>  | <b>0,00</b>  | <b>0,00</b>   | <b>0,00</b>  | <b>0,00</b>  |
| <b>19 MISSIONE 19 - Relazioni internazionali</b>                                   |   |   |  |  |   |  |  |
| 1  | 0,00  | 0,00  | 0,00   | 0,00   | 0,00  | 0,00   | 0,00   |
| <b>TOTALE MISSIONE 19 - Relazioni internazionali</b>                               | <b>0,00</b>   | <b>0,00</b>   | <b>0,00</b>  | <b>0,00</b>  | <b>0,00</b>   | <b>0,00</b>  | <b>0,00</b>  |
| <b>TOTALE</b>  | <b>2.290.896,23</b>   | <b>563.551,94</b>   | <b>31.191,94</b>   | <b>1.695.142,35</b>  | <b>1.034.717,44</b>   | <b>0,00</b>  | <b>2.730.855,79</b>  |

(a) Indicare l'importo del fondo pluriennale vincolato risultante dal consuntivo dell'anno precedente. Nel primo esercizio di applicazione del titolo primo del D.Lgs 118/2011 la voce indica l'importo del fondo pluriennale vincolato definito in occasione del riaccertamento straordinario dei residui, pari alla differenza tra gli impegni cancellati e reimputati all'esercizio e agli esercizi successivi e gli accertamenti cancellati e reimputati all'esercizio e agli esercizi successivi.

(b) Indicare l'importo degli impegni assunti negli esercizi precedenti e imputati all'esercizio 2020 con imputazione all'esercizio 0 (colonna d), all'esercizio 0 (colonna e), e agli esercizi successivi (colonna f), comprese le spese prenotate sulla base della gara per l'affidamento dei lavori, formalmente indetta ai sensi dell'art. 33, comma 2, del citato decreto legislativo n. 163 del 2006, riguardanti le spese di investimento per lavori pubblici, di cui all'art. 3 comma 7 del decreto legislativo 12 aprile 2006, n.163 "Codice dei contratti pubblici", esigibili negli esercizi successivi.

(c) Indicare l'importo degli impegni di cui alla lettera b) dell'esercizio 2020 corso (cd. economie di impegno) su impegni pluriennali finanziati dal FPV e imputati agli esercizi successivi a 2020

(d) Quota del fondo pluriennale vincolato al 31 dicembre dell'esercizio 0 rinviiata all'esercizio 0 e successivi

(e) Spese impegnate nell'esercizio 2020 con imputazione all'esercizio 0 e coperte dal fondo pluriennale vincolato

(f) Spese impegnate nell'esercizio 2020 con imputazione a esercizi successivi e considerati nel bilancio pluriennale e coperte dal fondo pluriennale vincolato

(g) Fondo pluriennale vincolato al 31 dicembre dell'esercizio 2020

80/313

Aut

Allegato c) - Fondo crediti di dubbia esigibilità  
**COMPOSIZIONE DELL'ACCANTONAMENTO AL FONDO CREDITI DI DUBBIA ESIGIBILITA' \* E AL FONDO SVALUTAZIONE CREDITI**  
**Esercizio finanziario 2020**

| TIPOLOGIA      | DENOMINAZIONE   | RESIDUI ATTIVI FORMATISI NELL'ESERCIZIO CUI SI RIFERISCE IL RENDICONTO (a) | RESIDUI ATTIVI DEGLI ESERCIZI PRECEDENTI (b) | TOTALE RESIDUI ATTIVI (c) = (a) + (b) | IMPORTO MINIMO DEL FONDO (d) | FONDO CREDITI DI DUBBIA ESIGIBILITA' (e) | % di accantonamento ai fondo crediti di dubbia esigibilità (f) = (e) / (c) |
|----------------|---|--|--|---------------------------------------|------------------------------|--|--|
| 3030000        | Tipologia 300: Interessi attivi   | 0,00   | 0,00   | 0,00                                  | 0,00                         | 0,00                                     | 0,0000   |
| 3040000        | Tipologia 400: Altre entrate da capitale  | 0,00   | 0,00   | 0,00                                  | 0,00                         | 0,00                                     | 0,0000   |
| 3050000        | Tipologia 500: Rimborsi e altre entrate correnti  | 12.038,13  | 221.092,35                                   | 233.130,48                            | 0,00                         | 0,00                                     | 0,0000   |
| <b>3090000</b> | <b>TOTALE TITOLO 3</b>  | <b>249.151,43</b>  | <b>2.091.964,53</b>                          | <b>2.280.715,96</b>                   | <b>1.799.103,42</b>          | <b>1.799.103,42</b>                      | <b>0,7494</b>  |
|                | <i>Entrate in conto capitale</i>  |  |  |                                       |                              |  |  |
| 4010000        | Tipologia 100: Tributi in conto capitale  | 6.780,00   | 0,00   | 6.780,00                              | 0,00                         | 0,00                                     | 0,0000   |
| 4020000        | Tipologia 200: Contributi agli investimenti   | 99.143,00  | 5.260.671,17                                 | 5.359.814,17                          |                              |  |  |
|                |   |  |  |                                       |                              |  |  |
|                | Contributi agli investimenti da amministrazioni pubbliche<br>Contributi agli investimenti da UE       | 99.143,00  | 5.260.671,17                                 | 5.359.814,17                          |                              |  |  |
|                | Tipologia 200: Contributi agli investimenti al netto dei contributi da PA e da UE                     | 0,00   | 0,00   | 0,00                                  | 0,00                         | 0,00                                     | 0,0000   |
| 4030000        | Tipologia 300: Altri trasferimenti in conto capitale  | 0,00   | 0,00   | 0,00                                  | 0,00                         | 0,00                                     | 0,0000   |
|                |   |  |  |                                       |                              |  |  |
|                | Trasferimenti in conto capitale da amministrazioni pubbliche<br>Trasferimenti in conto capitale da UE | 0,00   | 0,00   | 0,00                                  | 0,00                         | 0,00                                     | 0,0000   |
|                | Tipologia 300: Altri trasferimenti in conto capitale al netto dei trasferimenti da PA e da UE         | 0,00   | 0,00   | 0,00                                  | 0,00                         | 0,00                                     | 0,0000   |
| 4040000        | Tipologia 400: Entrate da alienazione di beni materiali e immateriali                                 | 0,00   | 0,00   | 0,00                                  | 0,00                         | 0,00                                     | 0,0000   |
| 4050000        | Tipologia 500: Altre entrate in conto capitale  | 41.696,69  | 191.919,44                                   | 233.616,13                            | 0,00                         | 0,00                                     | 0,0000   |
| <b>4090000</b> | <b>TOTALE TITOLO 4</b>  | <b>147.619,69</b>  | <b>5.452.590,61</b>                          | <b>5.600.210,30</b>                   | <b>0,00</b>                  | <b>0,00</b>                              | <b>0,0000</b>  |
|                | <i>Entrate da riduzione di attività finanziarie</i>   |  |  |                                       |                              |  |  |
| 5010000        | Tipologia 100: Alienazione di attività finanziarie  | 0,00   | 0,00   | 0,00                                  | 0,00                         | 0,00                                     | 0,0000   |
| 5020000        | Tipologia 200: Riscossione crediti di breve termine   | 0,00   | 0,00   | 0,00                                  | 0,00                         | 0,00                                     | 0,0000   |
| 5030000        | Tipologia 300: Riscossione crediti di medio-lungo termine   | 0,00   | 3.021.513,38                                 | 3.021.513,38                          | 0,00                         | 0,00                                     | 0,0000   |
| 5040000        | Tipologia 400: Altre entrate per riduzione di attività finanziarie                                    | 0,00   | 0,00   | 0,00                                  | 0,00                         | 0,00                                     | 0,0000   |
| <b>6090000</b> | <b>TOTALE TITOLO 5</b>  | <b>0,00</b>  | <b>3.021.513,38</b>                          | <b>3.021.513,38</b>                   | <b>0,00</b>                  | <b>0,00</b>                              | <b>0,0000</b>  |
|                | <b>TOTALE GENERALE</b>  | <b>4.997.062,06</b>  | <b>25.976.936,44</b>                         | <b>30.963.998,50</b>                  | <b>12.477.892,77</b>         | <b>12.477.892,77</b>                     | <b>0,4030</b>  |
|                | <b>DI CUI FONDO CREDITI DI DUBBIA ESIGIBILITA' IN C/CAPITALE</b>                                      | <b>147.619,69</b>  | <b>5.452.590,61</b>                          | <b>5.600.210,30</b>                   | <b>0,00</b>                  | <b>0,00</b>                              | <b>0,0000</b>  |
|                | <b>DI CUI FONDO CREDITI DI DUBBIA ESIGIBILITA' DI PARTE CORRENTE (n)</b>                              | <b>4.839.442,37</b>  | <b>20.524.345,83</b>                         | <b>25.363.788,20</b>                  | <b>12.477.892,77</b>         | <b>12.477.892,77</b>                     | <b>0,4920</b>  |

| COMPOSIZIONE FONDO SVALUTAZIONE CREDITI |                            |
|---|----------------------------|
| TOTALE CREDITI                          | FONDO SVALUTAZIONE CREDITI |
| (g) 30.963.998,50                       | (h) 12.477.892,77          |
| (i) 920.234,58                          | (j) 820.234,58             |

*Handwritten signatures and notes:*  
 Au s  
 zk  
 8/3/12

**COMPOSIZIONE DELL'ACCANTONAMENTO AL FONDO CREDITI DI DUBBIA ESIGIBILITA' \* E AL FONDO SVALUTAZIONE CREDITI**  
**Esercizio finanziario 2020**

| TIPOLOGIA   | DENOMINAZIONE | RESIDUI ATTIVI<br>FORMATISI<br>NELL'ESERCIZIO<br>CUI SI RIFERISCE IL<br>RENDICONTO (a) | RESIDUI ATTIVI<br>DEGLI ESERCIZI<br>PRECEDENTI (b) | TOTALE RESIDUI<br>ATTIVI<br>(c) = (a) + (b) | IMPORTO MINIMO<br>DEL FONDO<br>(d) | FONDO CREDITI<br>DI DUBBIA<br>ESIGIBILITA' (e) | % di accantonamento<br>al fondo crediti di<br>dubbia esigibilità<br>(f) = (e) / (c) |
|---|---------------|--|--|---|------------------------------------|--|---|
| <b>ACCERTAMENTI IMPUTATI AGLI ESERCIZI SUCCESSIVI A QUELLO CUI IL RENDICONTO SI RIFERISCE (m)</b> |               |  |  |   |                                    |  |   |
| <b>TOTALE</b>   |               | 31.784.233,08  | 13.298.127,35                                      | 0,00  |                                    |  |   |

- Il fondo crediti di dubbia esigibilità è un accantonamento del risultato di amministrazione. Non richiedono l'accantonamento a tale fondo: a) i trasferimenti da altre Amministrazioni pubbliche e dall'Unione europea; b) i crediti assistiti da rifeussione; c) le entrate tributarie che, sulla base dei nuovi principi contabili, sono accertate per cassa.  
 (e) Gli importi della colonna (e) non devono essere inferiori a quelli della colonna (d), se sono superiori le motivazioni della differenza sono indicate nella relazione al rendiconto. Il totale generale della colonna (f) corrisponde all'importo del fondo crediti di dubbia esigibilità accantonato nel risultato di amministrazione.  
 (g) Indicare il totale generale della colonna c).  
 (h) Indicare il totale generale della colonna e).  
 (i) Indicare l'importo complessivo dei crediti stralciati dal conto del bilancio nell'esercizio in corso e negli esercizi precedenti.  
 (j) corrisponde all'importo della cella (i).  
 (k) trattasi solo degli accantonamenti di entrata riguardanti i titoli 5, 6, 7.  
 (l) comprende anche l'accantonamento riguardanti i crediti del titolo 5

82/313

Au A

**PROSPETTO DELLE ENTRATE PER TITOLI, TIPOLOGIE E CATEGORIE**  
2020

| TITOLO<br>TIPOLOGIA<br>CATEGORIA   | DENOMINAZIONE  | ACCERTAMENTI | di cui entrate non<br>ricorrenti | RISCOSSIONI IN<br>C/COMPETENZA | RISCOSSIONI IN<br>C/RESIDUI |
|--|--|--------------|----------------------------------|--------------------------------|-----------------------------|
| <b>Entrate correnti di natura tributaria, contributiva e perequativa</b> |  |              |                                  |                                |                             |
| 1010100  | Tipologia 101: Imposte, tasse e proventi assimilati  | 9.589.571,05 | 0,00                             | 7.218.197,38                   | 2.428.678,78                |
| 1010106  | Imposta municipale propria   | 5.284.236,11 | 0,00                             | 4.223.800,74                   | 643.957,73                  |
| 1010108  | Imposta comunale sui immobili (ICI)  | 0,00         | 0,00                             | 0,00                           | 49.744,54                   |
| 1010116  | Addizionale comunale IRPEF   | 1.300.000,00 | 0,00                             | 414.182,23                     | 1.078.559,35                |
| 1010117  | Addizionale regionale IRPEF non sanità   | 0,00         | 0,00                             | 0,00                           | 0,00                        |
| 1010120  | Imposta regionale sulle attività produttive (IRAP) non Sanità  | 0,00         | 0,00                             | 0,00                           | 0,00                        |
| 1010131  | Imposta regionale sulla benzina per autorazione  | 0,00         | 0,00                             | 0,00                           | 0,00                        |
| 1010139  | Imposta sulle assicurazioni RC auto  | 0,00         | 0,00                             | 0,00                           | 0,00                        |
| 1010140  | Imposta di iscrizione al pubblico registro automobilistico (PRA)   | 0,00         | 0,00                             | 0,00                           | 0,00                        |
| 1010141  | Imposta di soggiorno   | 65.525,25    | 0,00                             | 79.269,50                      | 9.712,28                    |
| 1010142  | Imposta regionale sulle concessioni statali sui beni del demanio marittimo   | 0,00         | 0,00                             | 0,00                           | 0,00                        |
| 1010143  | Imposta regionale sulle concessioni statali sui beni del patrimonio indisponibile  | 0,00         | 0,00                             | 0,00                           | 0,00                        |
| 1010144  | Imposta regionale per le emissioni sonore degli aeromobili   | 0,00         | 0,00                             | 0,00                           | 0,00                        |
| 1010146  | Tassa regionale per il diritto allo studio universitario   | 0,00         | 0,00                             | 0,00                           | 0,00                        |
| 1010147  | Tassa sulla concessione per la caccia e per la pesca   | 0,00         | 0,00                             | 0,00                           | 0,00                        |
| 1010148  | Tasse sulle concessioni regionali  | 0,00         | 0,00                             | 0,00                           | 0,00                        |
| 1010149  | Tasse sulle concessioni comunali   | 0,00         | 0,00                             | 0,00                           | 0,00                        |
| 1010150  | Tassa di circolazione dei veicoli a motore (tassa automobilistica)   | 0,00         | 0,00                             | 0,00                           | 0,00                        |
| 1010151  | Tassa smaltimento rifiuti solidi urbani  | 0,00         | 0,00                             | 0,00                           | 0,00                        |
| 1010152  | Tassa occupazione spazi e aree pubbliche   | 2.708.411,81 | 0,00                             | 2.341.810,74                   | 435.016,23                  |
| 1010153  | Imposta comunale sulla pubblicità e diritto sulle pubbliche affissioni   | 110.776,09   | 0,00                             | 98.303,50                      | 65.878,86                   |
| 1010154  | Imposta municipale secondaria  | 64.302,99    | 0,00                             | 60.830,57                      | 4.002,84                    |
| 1010155  | Tassa di abilitazione all'esercizio professionale  | 0,00         | 0,00                             | 0,00                           | 0,00                        |
| 1010159  | Tributo speciale per il deposito in discarica dei rifiuti solidi   | 0,00         | 0,00                             | 0,00                           | 0,00                        |
| 1010160  | Tributo per l'esercizio delle funzioni di tutela, protezione e igiene dell'ambiente  | 0,00         | 0,00                             | 0,00                           | 0,00                        |
| 1010161  | Tributo comunale sui rifiuti e sui servizi   | 46.318,80    | 0,00                             | 0,00                           | 47.451,74                   |
| 1010164  | Diritti mattatori  | 0,00         | 0,00                             | 0,00                           | 0,00                        |
| 1010166  | Diritti degli Enti provinciali turistico   | 0,00         | 0,00                             | 0,00                           | 0,00                        |
| 1010168  | Addizionale regionale sui canoni per le utenze di acque pubbliche  | 0,00         | 0,00                             | 0,00                           | 0,00                        |
| 1010170  | Proventi dei Casinò  | 0,00         | 0,00                             | 0,00                           | 0,00                        |
| 1010176  | Tributo per i servizi indivisibili (TASI)  | 0,00         | 0,00                             | 0,00                           | 0,00                        |
| 1010177  | Addizionale regionale sui gas naturale   | 0,00         | 0,00                             | 0,00                           | 0,00                        |
| 1010195  | Altre ritenute n.a.c.  | 0,00         | 0,00                             | 0,00                           | 0,00                        |
| 1010196  | Altre entrate su lotto, lotterie e altre attività di gioco n.a.c.  | 0,00         | 0,00                             | 0,00                           | 0,00                        |
| 1010198  | Altre accise n.a.c.  | 0,00         | 0,00                             | 0,00                           | 0,00                        |
| 1010199  | Altre imposte, tasse e proventi assimilati n.a.c.  | 0,00         | 0,00                             | 0,00                           | 0,00                        |
| 1010200  | Tipologia 102: Tributi destinati al finanziamento della sanità   | 0,00         | 0,00                             | 0,00                           | 0,00                        |
| 1010201  | Imposta regionale sulle attività produttive - IRAP - Sanità  | 0,00         | 0,00                             | 0,00                           | 0,00                        |
| 1010202  | Imposta regionale sulle attività produttive - IRAP - Sanità derivante da manovra fiscale regionale                                       | 0,00         | 0,00                             | 0,00                           | 0,00                        |
| 1010203  | Compartecipazione IVA - Sanità   | 0,00         | 0,00                             | 0,00                           | 0,00                        |
| 1010204  | Addizionale IRPEF - Sanità   | 0,00         | 0,00                             | 0,00                           | 0,00                        |
| 1010205  | Addizionale IRPEF - Sanità derivante da manovra fiscale regionale  | 0,00         | 0,00                             | 0,00                           | 0,00                        |
| 1010206  | Accisa sulla benzina per autorazione - sanità  | 0,00         | 0,00                             | 0,00                           | 0,00                        |
| 1010209  | Altri tributi destinati al finanziamento della spesa sanitaria n.a.c.  | 0,00         | 0,00                             | 0,00                           | 0,00                        |
| 1010300  | Tipologia 103: Tributi devoluti e regolati alle autonomie speciali   | 0,00         | 0,00                             | 0,00                           | 0,00                        |
| 1010301  | Imposta sul reddito delle persone fisiche (ex IRPEF)   | 0,00         | 0,00                             | 0,00                           | 0,00                        |
| 1010302  | Imposta sul reddito delle società (ex IRPEG)   | 0,00         | 0,00                             | 0,00                           | 0,00                        |
| 1010303  | Imposta sostitutiva dell'IRPEF e dell'imposta di registro e di bollo sulle locazioni di immobili per finalità abitative (cedolare secca) | 0,00         | 0,00                             | 0,00                           | 0,00                        |
| 1010304  | Imposte sostitutive su risparmio gestito   | 0,00         | 0,00                             | 0,00                           | 0,00                        |
| 1010305  | Imposta sostitutiva in materia di conferimenti di aziende, fusioni e scissioni   | 0,00         | 0,00                             | 0,00                           | 0,00                        |

ALL. 1

83/313

COMUNE DI GINOSA (TA)  
**PROSPETTO DELLE ENTRATE DI BILANCIO PER TITOLI, TIPOLOGIE E CATEGORIE**  
 2020

Allegato d) al Rendiconto - Entrate per categorie

| TITOLO<br>TIPOLOGIA<br>CATEGORIA | DENOMINAZIONE   | ACCERTAMENTI | di cui entrate non<br>ricorrenti | RISCOSSIONI IN<br>C/COMPETENZA | RISCOSSIONI IN<br>C/RESIDUI |
|----------------------------------|---|--------------|----------------------------------|--------------------------------|-----------------------------|
| 1010307                          | Imposte municipale propria riservata all'erario   | 0,00         | 0,00                             | 0,00                           | 0,00                        |
| 1010309                          | Imposta patrimoniale sul valore degli immobili situati all'estero   | 0,00         | 0,00                             | 0,00                           | 0,00                        |
| 1010310                          | Imposta sulle riserve matematiche delle imprese di assicurazione  | 0,00         | 0,00                             | 0,00                           | 0,00                        |
| 1010311                          | Imposta sul valore delle attività finanziarie detenute all'estero dalle persone fisiche residenti nel territorio dello stato          | 0,00         | 0,00                             | 0,00                           | 0,00                        |
| 1010312                          | Imposta sulle plusvalenze da cessione di attività finanziarie   | 0,00         | 0,00                             | 0,00                           | 0,00                        |
| 1010313                          | Imposta sostitutiva delle imposte sui redditi su plusvalenze da cessione a titolo oneroso di azioni e di altri rapporti partecipativi | 0,00         | 0,00                             | 0,00                           | 0,00                        |
| 1010314                          | Imposte su assicurazione vita   | 0,00         | 0,00                             | 0,00                           | 0,00                        |
| 1010315                          | Imposta erariale sugli aeromobili privati   | 0,00         | 0,00                             | 0,00                           | 0,00                        |
| 1010318                          | Ritenute sugli interessi e su altri redditi da capitale   | 0,00         | 0,00                             | 0,00                           | 0,00                        |
| 1010319                          | Ritenute e imposte sostitutive sugli utili distribuiti dalle società di capitali  | 0,00         | 0,00                             | 0,00                           | 0,00                        |
| 1010321                          | Imposta sul valore aggiunto (IVA) sugli scambi interni  | 0,00         | 0,00                             | 0,00                           | 0,00                        |
| 1010322                          | Imposta sul valore aggiunto (IVA) sulle importazioni  | 0,00         | 0,00                             | 0,00                           | 0,00                        |
| 1010323                          | Imposta sulle assicurazioni   | 0,00         | 0,00                             | 0,00                           | 0,00                        |
| 1010324                          | Accisa sui tabacchi   | 0,00         | 0,00                             | 0,00                           | 0,00                        |
| 1010325                          | Accisa sull'alcolici e le bevande alcoliche   | 0,00         | 0,00                             | 0,00                           | 0,00                        |
| 1010326                          | Accisa sull'energia elettrica   | 0,00         | 0,00                             | 0,00                           | 0,00                        |
| 1010327                          | Accisa sui prodotti energetici  | 0,00         | 0,00                             | 0,00                           | 0,00                        |
| 1010328                          | Accisa sulla benzina per autotrazione - non semita  | 0,00         | 0,00                             | 0,00                           | 0,00                        |
| 1010329                          | Accisa sul gasolio  | 0,00         | 0,00                             | 0,00                           | 0,00                        |
| 1010330                          | Imposta sul gas naturale  | 0,00         | 0,00                             | 0,00                           | 0,00                        |
| 1010332                          | Imposta di consumo su oli lubrificanti e bitumi di petrolio   | 0,00         | 0,00                             | 0,00                           | 0,00                        |
| 1010333                          | Imposta di registro   | 0,00         | 0,00                             | 0,00                           | 0,00                        |
| 1010334                          | Imposta di bollo  | 0,00         | 0,00                             | 0,00                           | 0,00                        |
| 1010335                          | Imposta ipotecaria  | 0,00         | 0,00                             | 0,00                           | 0,00                        |
| 1010336                          | Imposta unica sui concorsi pronostici e sulle scommesse   | 0,00         | 0,00                             | 0,00                           | 0,00                        |
| 1010337                          | Proventi da lotto, lotteria e altri giochi  | 0,00         | 0,00                             | 0,00                           | 0,00                        |
| 1010338                          | Imposta sugli intrattenimenti   | 0,00         | 0,00                             | 0,00                           | 0,00                        |
| 1010345                          | Tassa sulle concessioni governative   | 0,00         | 0,00                             | 0,00                           | 0,00                        |
| 1010350                          | Tassa di circolazione dei veicoli a motore (tassa automobilistica)  | 0,00         | 0,00                             | 0,00                           | 0,00                        |
| 1010356                          | Tassa sulle emissioni di anidride solforosa   | 0,00         | 0,00                             | 0,00                           | 0,00                        |
| 1010362                          | Canone radiotelevisivo  | 0,00         | 0,00                             | 0,00                           | 0,00                        |
| 1010371                          | Dritti catastali  | 0,00         | 0,00                             | 0,00                           | 0,00                        |
| 1010372                          | Proventi della vendita di denaturanti e contrassegni di Stato   | 0,00         | 0,00                             | 0,00                           | 0,00                        |
| 1010374                          | Proventi vari dei Monopoli di Stato   | 0,00         | 0,00                             | 0,00                           | 0,00                        |
| 1010374                          | Imposte sulle successioni e donazioni   | 0,00         | 0,00                             | 0,00                           | 0,00                        |
| 1010395                          | Altre accise n.a.c.   | 0,00         | 0,00                             | 0,00                           | 0,00                        |
| 1010395                          | Altre entrate su lotto, lotteria e altre attività di gioco n.a.c.   | 0,00         | 0,00                             | 0,00                           | 0,00                        |
| 1010395                          | Altre ritenute n.a.c.   | 0,00         | 0,00                             | 0,00                           | 0,00                        |
| 1010397                          | Altre imposte sostitutive n.a.c.  | 0,00         | 0,00                             | 0,00                           | 0,00                        |
| 1010398                          | Altri tributi devoluti e regolati alle autonomie speciali n.a.c.  | 0,00         | 0,00                             | 0,00                           | 0,00                        |
| 1010399                          |   | 0,00         | 0,00                             | 0,00                           | 0,00                        |
| 1010400                          | <b>Tipologia 104: Compartecipazioni di tributi</b>  | 0,00         | 0,00                             | 0,00                           | 0,00                        |
| 1010401                          | Compartecipazione IVA a Regioni - non Sanita  | 0,00         | 0,00                             | 0,00                           | 0,00                        |
| 1010402                          | Addizionale regionale alla compartecipazione IVA  | 0,00         | 0,00                             | 0,00                           | 0,00                        |
| 1010403                          | Compartecipazione al bollo auto   | 0,00         | 0,00                             | 0,00                           | 0,00                        |
| 1010404                          | Compartecipazione al gasolio  | 0,00         | 0,00                             | 0,00                           | 0,00                        |
| 1010405                          | Compartecipazione IVA ai Comuni   | 0,00         | 0,00                             | 0,00                           | 0,00                        |
| 1010406                          | Compartecipazione IRPEF ai Comuni   | 0,00         | 0,00                             | 0,00                           | 0,00                        |
| 1010407                          | Compartecipazione IRPEF alle Province   | 0,00         | 0,00                             | 0,00                           | 0,00                        |
| 1010408                          | Tributo provinciale deposito in discarica dei rifiuti solidi  | 0,00         | 0,00                             | 0,00                           | 0,00                        |
| 1010409                          | Compartecipazioni tasse benzina e gasolio destinate ad alimentare il Fondo Nazionale Trasporti di cui all'art. 16 bis del DL 99/2012  | 0,00         | 0,00                             | 0,00                           | 0,00                        |
| 1010497                          | Altre compartecipazioni di imposte a Regioni non destinati al finanziamento della spesa sanitaria                                     | 0,00         | 0,00                             | 0,00                           | 0,00                        |
| 1010498                          | Altre compartecipazioni alle province n.a.c.  | 0,00         | 0,00                             | 0,00                           | 0,00                        |

Pa 1313

Au 1

**PROSPETTO DELLE ENTRATE DI BILANCIO PER TITOLI, TIPOLOGIE E CATEGORIE**  
2020

| TITOLO<br>TIPOLOGIA<br>CATEGORIA | DENOMINAZIONE   | ACCERTAMENTI         | di cui entrate non<br>ricorrenti | RISCOSSIONI IN<br>C/COMPETENZA | RISCOSSIONI IN<br>C/RESIDUI |
|----------------------------------|---|----------------------|----------------------------------|--------------------------------|-----------------------------|
| 1010498                          | Altre partecipazioni a comuni n.a.c.  | 0,00                 | 0,00                             | 0,00                           | 0,00                        |
| 1030100                          | Tipologia 301: Fondi perequativi da Amministrazioni Centrali  | 582.422,18           | 0,00                             | 555.813,71                     | 0,00                        |
| 1030101                          | Fondi perequativi dallo Stato   | 582.422,18           | 0,00                             | 555.813,71                     | 0,00                        |
| 1030102                          | Fondo perequativo dallo Stato - Sanità  | 0,00                 | 0,00                             | 0,00                           | 0,00                        |
| 1030200                          | Tipologia 302: Fondi perequativi dalla Regione o Provincia autonoma   | 0,00                 | 0,00                             | 0,00                           | 0,00                        |
| 1030201                          | Fondi perequativi dalla Regione o Provincia autonoma  | 0,00                 | 0,00                             | 0,00                           | 0,00                        |
| 1000000                          | <b>TOTALE TITOLO 1</b>  | <b>10.181.953,23</b> | <b>0,00</b>                      | <b>7.774.011,09</b>            | <b>2.428.678,78</b>         |
|                                  | <b>Trasferimenti correnti</b>   |                      |                                  |                                |                             |
| 2010100                          | Tipologia 101: Trasferimenti correnti da Amministrazioni pubbliche  | 8.447.385,45         | 6.19.816,72                      | 6.265.076,55                   | 1.095.539,83                |
| 2010101                          | Trasferimenti correnti da Amministrazioni Centrali  | 3.774.023,10         | 501.217,96                       | 3.635.532,16                   | 0,00                        |
| 2010102                          | Trasferimenti correnti da Amministrazioni Locali  | 4.634.262,35         | 118.598,76                       | 2.629.444,49                   | 1.085.807,83                |
| 2010103                          | Trasferimenti correnti da Enti di Previdenza  | 39.100,00            | 0,00                             | 0,00                           | 9.752,00                    |
| 2010104                          | Trasferimenti correnti da organismi interni e/o unità locali della amministrazione  | 0,00                 | 0,00                             | 0,00                           | 0,00                        |
| 2010200                          | Tipologia 102: Trasferimenti correnti da Famiglie   | 13.554,72            | 13.554,72                        | 13.554,72                      | 0,00                        |
| 2010201                          | Trasferimenti correnti da famiglie  | 13.554,72            | 13.554,72                        | 13.554,72                      | 0,00                        |
| 2010300                          | Tipologia 103: Trasferimenti correnti da imprese  | 7.200,00             | 7.200,00                         | 7.200,00                       | 0,00                        |
| 2010301                          | Sponsorizzazioni da imprese   | 0,00                 | 0,00                             | 0,00                           | 0,00                        |
| 2010302                          | Altri trasferimenti correnti da imprese   | 7.200,00             | 7.200,00                         | 7.200,00                       | 0,00                        |
| 2010400                          | Tipologia 104: Trasferimenti correnti da Istituzioni Sociali Private  | 0,00                 | 0,00                             | 0,00                           | 0,00                        |
| 2010401                          | Trasferimenti correnti da Istituzioni Sociali Private   | 0,00                 | 0,00                             | 0,00                           | 0,00                        |
| 2010500                          | Tipologia 105: Trasferimenti correnti dall'Unione Europea e dal Resto del Mondo   | 0,00                 | 0,00                             | 0,00                           | 0,00                        |
| 2010501                          | Trasferimenti correnti dall'Unione Europea  | 0,00                 | 0,00                             | 0,00                           | 0,00                        |
| 2010502                          | Trasferimenti correnti dal Resto del Mondo  | 0,00                 | 0,00                             | 0,00                           | 0,00                        |
| 2000000                          | <b>TOTALE TITOLO 2</b>  | <b>8.468.140,17</b>  | <b>640.571,44</b>                | <b>6.285.831,37</b>            | <b>1.095.539,83</b>         |
|                                  | <b>Entrate extratributarie</b>  |                      |                                  |                                |                             |
| 3010000                          | Tipologia 100: Vendita di beni e proventi derivanti dalla gestione dei beni   | 596.457,32           | 0,00                             | 467.424,55                     | 163.791,95                  |
| 3010100                          | Vendita di beni   | 111.768,41           | 0,00                             | 28.244,23                      | 128.752,85                  |
| 3010200                          | Entrate dalla vendita e dall'erogazione di servizi  | 353.830,86           | 0,00                             | 329.121,19                     | 13.413,68                   |
| 3010300                          | Proventi derivanti dalla gestione dei beni  | 130.838,05           | 0,00                             | 110.059,13                     | 21.615,32                   |
| 3020000                          | Tipologia 200: Proventi derivanti dall'attività di controllo e repressione delle irregolarità e degli illeciti                | 321.381,07           | 0,00                             | 213.300,54                     | 86.738,69                   |
| 3020100                          | Entrate da amministrazioni pubbliche derivanti dall'attività di controllo e repressione delle irregolarità e degli illeciti   | 0,00                 | 0,00                             | 0,00                           | 0,00                        |
| 3020200                          | Entrate da famiglie derivanti dall'attività di controllo e repressione delle irregolarità e degli illeciti                    | 321.381,07           | 0,00                             | 213.300,54                     | 86.738,69                   |
| 3020300                          | Entrate da imprese derivanti dall'attività di controllo e repressione delle irregolarità e degli illeciti                     | 0,00                 | 0,00                             | 0,00                           | 0,00                        |
| 3020400                          | Entrate da Istituzioni Sociali Private derivanti dall'attività di controllo e repressione delle irregolarità e degli illeciti | 0,00                 | 0,00                             | 0,00                           | 0,00                        |
| 3030000                          | Tipologia 300: Interessi attivi   | 200,19               | 0,00                             | 200,19                         | 0,00                        |
| 3030100                          | Interessi attivi da titoli o finanziamenti a breve termine  | 0,00                 | 0,00                             | 0,00                           | 0,00                        |
| 3030200                          | Interessi attivi da titoli o finanziamenti a medio - lungo termine  | 200,19               | 0,00                             | 200,19                         | 0,00                        |
| 3030300                          | Altri Interessi: attivi   | 0,00                 | 0,00                             | 0,00                           | 0,00                        |
| 3040000                          | Tipologia 400: Altre entrate da redditi da capitale   | 14.210,00            | 0,00                             | 14.210,00                      | 15.190,00                   |

ALLA

85/313



**PROSPETTO DELLE ENTRATE DI BILANCIO PER TITOLI, TIPOLOGIE E CATEGORIE**  
2020

COMUNE DI GINOSA (TA)

Allegato d) al Rendiconto - Entrate per categorie

| TITOLO<br>TIPOLOGIA<br>CATEGORIA | DENOMINAZIONE   | ACCERTAMENTI        | di cui entrate non<br>ricorrenti | RISCOSSIONI IN<br>C/COMPETENZA | RISCOSSIONI IN<br>C/RESIDUI |
|----------------------------------|---|---------------------|----------------------------------|--------------------------------|-----------------------------|
| 3040100                          | Rendimenti da fondi comuni di investimento  | 0,00                | 0,00                             | 0,00                           | 0,00                        |
| 3040200                          | Entrate derivanti dalla distribuzione di dividendi  | 0,00                | 0,00                             | 0,00                           | 0,00                        |
| 3040300                          | Entrate derivanti dalla distribuzione di utili e avanzzi  | 14.210,00           | 0,00                             | 14.210,00                      | 15.190,00                   |
| 3049900                          | Altre entrate da redditi da capitale  | 0,00                | 0,00                             | 0,00                           | 0,00                        |
| <b>3050000</b>                   | <b>Tipologia 500: Rimborsi e altre entrate correnti</b>   | <b>183.246,09</b>   | <b>0,00</b>                      | <b>171.207,96</b>              | <b>14.441,28</b>            |
| 3050100                          | Rendimenti di assicurazione   | 4.606,00            | 0,00                             | 4.606,00                       | 0,00                        |
| 3050200                          | Rimborsi in entrata   | 164.089,49          | 0,00                             | 162.075,61                     | 14.441,28                   |
| 3059900                          | Altre entrate correnti n.a.c.   | 14.570,61           | 0,00                             | 14.526,35                      | 0,00                        |
| <b>3090000</b>                   | <b>TOTALE TITOLO 3</b>  | <b>1.115.494,67</b> | <b>0,00</b>                      | <b>866.343,24</b>              | <b>280.151,90</b>           |
| <b>Entrate in conto capitale</b> |   |                     |                                  |                                |                             |
| 4010000                          | Tipologia 100: Tributi in conto capitale  | 46.720,00           | 0,00                             | 38.940,00                      | 0,00                        |
| 4010100                          | Imposte da sanatorie e concorsi   | 0,00                | 0,00                             | 0,00                           | 0,00                        |
| 4010200                          | Altre imposte in conto capitale   | 46.720,00           | 0,00                             | 38.940,00                      | 0,00                        |
| 4020000                          | Tipologia 200: Contributi agli investimenti   | 271.700,62          | 0,00                             | 172.557,62                     | 2.043.779,10                |
| 4020100                          | Contributi agli investimenti da amministrazioni pubbliche   | 256.104,00          | 0,00                             | 165.961,00                     | 2.043.779,10                |
| 4020200                          | Contributi agli investimenti da Famiglie  | 0,00                | 0,00                             | 0,00                           | 0,00                        |
| 4020300                          | Contributi agli investimenti da Imprese   | 0,00                | 0,00                             | 0,00                           | 0,00                        |
| 4020400                          | Contributi agli investimenti da Istituzioni Sociali Private   | 0,00                | 0,00                             | 0,00                           | 0,00                        |
| 4020500                          | Contributi agli investimenti dall'Unione Europea e dal Resto del Mondo  | 0,00                | 0,00                             | 0,00                           | 0,00                        |
| 4020600                          | Contributi agli investimenti direttamente destinati al rimborso di prestiti da amministrazioni pubbliche                        | 16.596,62           | 0,00                             | 16.596,62                      | 0,00                        |
| 4030000                          | Tipologia 300: Altri trasferimenti in conto capitale  | 0,00                | 0,00                             | 0,00                           | 0,00                        |
| 4030100                          | Trasferimenti in conto capitale per assunzione di debiti dell'amministrazione pubblica  | 0,00                | 0,00                             | 0,00                           | 0,00                        |
| 4030200                          | Trasferimenti in conto capitale per assunzione di debiti dell'amministrazione da parte di imprese e del Resto del Mondo         | 0,00                | 0,00                             | 0,00                           | 0,00                        |
| 4030300                          | Trasferimenti in conto capitale da parte di amministrazioni pubbliche per cancellazione di debiti dell'amministrazione          | 0,00                | 0,00                             | 0,00                           | 0,00                        |
| 4030400                          | Trasferimenti in conto capitale da parte di amministrazioni pubbliche per cancellazione di debiti dell'amministrazione          | 0,00                | 0,00                             | 0,00                           | 0,00                        |
| 4030500                          | Trasferimenti in conto capitale da parte di imprese per cancellazione di debiti dell'amministrazione                            | 0,00                | 0,00                             | 0,00                           | 0,00                        |
| 4030600                          | Trasferimenti in conto capitale da parte dell'Unione Europea e Resto del Mondo per cancellazione di debiti dell'amministrazione | 0,00                | 0,00                             | 0,00                           | 0,00                        |
| 4030700                          | Trasferimenti in conto capitale per ripiano disavanzi progressi da amministrazioni pubbliche                                    | 0,00                | 0,00                             | 0,00                           | 0,00                        |
| 4030800                          | Trasferimenti in conto capitale per ripiano disavanzi progressi da imprese  | 0,00                | 0,00                             | 0,00                           | 0,00                        |
| 4030900                          | Trasferimenti in conto capitale per ripiano disavanzi progressi dall'Unione Europea e dal Resto del Mondo                       | 0,00                | 0,00                             | 0,00                           | 0,00                        |
| 4031000                          | Altri trasferimenti in conto capitale da amministrazioni pubbliche  | 0,00                | 0,00                             | 0,00                           | 0,00                        |
| 4031100                          | Altri trasferimenti in conto capitale da Famiglie   | 0,00                | 0,00                             | 0,00                           | 0,00                        |
| 4031200                          | Altri trasferimenti in conto capitale da Imprese  | 0,00                | 0,00                             | 0,00                           | 0,00                        |
| 4031300                          | Altri trasferimenti in conto capitale da Istituzioni Sociali Private  | 0,00                | 0,00                             | 0,00                           | 0,00                        |
| 4031400                          | Altri trasferimenti in conto capitale da Imprese e dal Resto del Mondo  | 0,00                | 0,00                             | 0,00                           | 0,00                        |
| 4040000                          | Tipologia 400: Entrate da alienazione di beni materiali e immateriali   | 0,00                | 0,00                             | 0,00                           | 0,00                        |
| 4040100                          | Alienazione di beni materiali   | 0,00                | 0,00                             | 0,00                           | 0,00                        |
| 4040200                          | Cessione di terreni e di beni materiali non prodotti  | 0,00                | 0,00                             | 0,00                           | 0,00                        |
| 4040300                          | Alienazione di beni immateriali   | 0,00                | 0,00                             | 0,00                           | 0,00                        |
| 4050000                          | Tipologia 500: Altre entrate in conto capitale  | 612.775,08          | 0,00                             | 571.078,39                     | 0,00                        |
| 4050100                          | Permessi di costruire   | 607.775,08          | 0,00                             | 566.078,39                     | 0,00                        |
| 4050200                          | Entrate derivanti da conferimento immobili a fondi immobiliari  | 0,00                | 0,00                             | 0,00                           | 0,00                        |
| 4050300                          | Entrate in conto capitale dovute a rimborsi, recuperi e restituzioni di somme non dovute o incassate in eccesso                 | 0,00                | 0,00                             | 0,00                           | 0,00                        |
| 4050400                          | Altre entrate in conto capitale n.a.c.  | 5.000,00            | 0,00                             | 5.000,00                       | 0,00                        |

Du 1

26 / 313

Allegato d) al Rendiconto - Entrate per categorie  
**PROSPETTO DELLE ENTRATE DI BILANCIO PER TITOLI, TIPOLOGIE E CATEGORIE**  
**2020**

| TITOLO<br>TIPOLOGIA<br>CATEGORIA | DENOMINAZIONE   | ACCERTAMENTI | di cui entrate non<br>ricorrenti | RISCOSSIONI IN<br>C/COMPETENZA | RISCOSSIONI IN<br>C/RESIDUI |
|----------------------------------|---|--------------|----------------------------------|--------------------------------|-----------------------------|
| 4000000                          | <b>TOTALE TITOLO 4</b>  | 830.185,70   | 0,00                             | 782.576,01                     | 2.043.779,10                |
|                                  | <b>Entrate da riduzione di attività finanziarie</b>   |              |                                  |                                |                             |
| 5010000                          | Tipologia 100: Alienazione di attività finanziarie  | 0,00         | 0,00                             | 0,00                           | 0,00                        |
| 5010100                          | Alienazione di partecipazioni   | 0,00         | 0,00                             | 0,00                           | 0,00                        |
| 5010200                          | Alienazione di quote di fondi comuni di investimento  | 0,00         | 0,00                             | 0,00                           | 0,00                        |
| 5010300                          | Alienazione di titoli obbligazionari a breve termine  | 0,00         | 0,00                             | 0,00                           | 0,00                        |
| 5010400                          | Alienazione di titoli obbligazionari a medio-lungo termine  | 0,00         | 0,00                             | 0,00                           | 0,00                        |
| 5020000                          | Tipologia 200: Riscossione crediti di breve termine   | 0,00         | 0,00                             | 0,00                           | 0,00                        |
| 5020100                          | Riscossione crediti di breve termine a tasso agevolato da Amministrazioni Pubbliche                               | 0,00         | 0,00                             | 0,00                           | 0,00                        |
| 5020200                          | Riscossione crediti di breve termine a tasso agevolato da Famiglie  | 0,00         | 0,00                             | 0,00                           | 0,00                        |
| 5020300                          | Riscossione crediti di breve termine a tasso agevolato da Imprese   | 0,00         | 0,00                             | 0,00                           | 0,00                        |
| 5020400                          | Riscossione crediti di breve termine a tasso agevolato da Istituzioni Sociali Private                             | 0,00         | 0,00                             | 0,00                           | 0,00                        |
| 5020500                          | Riscossione crediti di breve termine a tasso agevolato dall'Unione Europea e dal Resto del Mondo                  | 0,00         | 0,00                             | 0,00                           | 0,00                        |
| 5020600                          | Riscossione crediti di breve termine a tasso non agevolato da Amministrazione Pubbliche                           | 0,00         | 0,00                             | 0,00                           | 0,00                        |
| 5020700                          | Riscossione crediti di breve termine a tasso non agevolato da Famiglie  | 0,00         | 0,00                             | 0,00                           | 0,00                        |
| 5020800                          | Riscossione crediti di breve termine a tasso non agevolato da Imprese   | 0,00         | 0,00                             | 0,00                           | 0,00                        |
| 5020900                          | Riscossione crediti di breve termine a tasso non agevolato da Istituzioni Sociali Private                         | 0,00         | 0,00                             | 0,00                           | 0,00                        |
| 5021000                          | Riscossione crediti di breve termine a tasso non agevolato dall'Unione Europea e dal Resto del Mondo              | 0,00         | 0,00                             | 0,00                           | 0,00                        |
| 5030000                          | Tipologia 300: Riscossione crediti di medio-lungo termine   | 0,00         | 0,00                             | 0,00                           | 462.077,11                  |
| 5030100                          | Riscossione crediti di medio-lungo termine a tasso agevolato da Amministrazioni Pubbliche                         | 0,00         | 0,00                             | 0,00                           | 0,00                        |
| 5030200                          | Riscossione crediti di medio-lungo termine a tasso agevolato da Famiglie  | 0,00         | 0,00                             | 0,00                           | 0,00                        |
| 5030300                          | Riscossione crediti di medio-lungo termine a tasso agevolato da Imprese   | 0,00         | 0,00                             | 0,00                           | 0,00                        |
| 5030400                          | Riscossione crediti di medio-lungo termine a tasso agevolato da Istituzioni Sociali Private                       | 0,00         | 0,00                             | 0,00                           | 0,00                        |
| 5030500                          | Riscossione crediti di medio-lungo termine a tasso agevolato dall'Unione Europea e dal Resto del Mondo            | 0,00         | 0,00                             | 0,00                           | 0,00                        |
| 5030600                          | Riscossione crediti di medio-lungo termine a tasso non agevolato da Amministrazione Pubbliche                     | 0,00         | 0,00                             | 0,00                           | 0,00                        |
| 5030700                          | Riscossione crediti di medio-lungo termine a tasso non agevolato da Famiglie                                      | 0,00         | 0,00                             | 0,00                           | 0,00                        |
| 5030800                          | Riscossione crediti di medio-lungo termine a tasso non agevolato da Imprese                                       | 0,00         | 0,00                             | 0,00                           | 0,00                        |
| 5030900                          | Riscossione crediti di medio-lungo termine a tasso non agevolato da Istituzioni Sociali Private                   | 0,00         | 0,00                             | 0,00                           | 0,00                        |
| 5031000                          | Riscossione crediti di medio-lungo termine a tasso non agevolato dall'Unione Europea e dal Resto del Mondo        | 0,00         | 0,00                             | 0,00                           | 462.077,11                  |
| 5031100                          | Riscossione crediti sorti a seguito di escussione di garanzie in favore di Amministrazioni Pubbliche              | 0,00         | 0,00                             | 0,00                           | 0,00                        |
| 5031200                          | Riscossione crediti sorti a seguito di escussione di garanzie in favore di Famiglie                               | 0,00         | 0,00                             | 0,00                           | 0,00                        |
| 5031300                          | Riscossione crediti sorti a seguito di escussione di garanzie in favore di Imprese                                | 0,00         | 0,00                             | 0,00                           | 0,00                        |
| 5031400                          | Riscossione crediti sorti a seguito di escussione di garanzie in favore di Istituzioni Sociali Private            | 0,00         | 0,00                             | 0,00                           | 0,00                        |
| 5031500                          | Riscossione crediti sorti a seguito di escussione di garanzie in favore dell'Unione Europea e dal Resto del Mondo | 0,00         | 0,00                             | 0,00                           | 0,00                        |
| 5040000                          | Tipologia 400: Altre entrate per riduzione di attività finanziarie  | 0,00         | 0,00                             | 0,00                           | 0,00                        |
| 5040100                          | Altre entrate per riduzione di altre attività finanziarie verso Amministrazioni Pubbliche                         | 0,00         | 0,00                             | 0,00                           | 0,00                        |
| 5040200                          | Altre entrate per riduzione di altre attività finanziarie verso Famiglie  | 0,00         | 0,00                             | 0,00                           | 0,00                        |
| 5040300                          | Altre entrate per riduzione di altre attività finanziarie verso Imprese   | 0,00         | 0,00                             | 0,00                           | 0,00                        |
| 5040400                          | Altre entrate per riduzione di altre attività finanziarie verso Istituzioni Sociali Private                       | 0,00         | 0,00                             | 0,00                           | 0,00                        |
| 5040500                          | Altre entrate per riduzione di altre attività finanziarie verso Unione Europea e Resto del Mondo                  | 0,00         | 0,00                             | 0,00                           | 0,00                        |
| 5040600                          | Prelevi dai conti di tesoreria statale diversi dalla Tesoreria Unica  | 0,00         | 0,00                             | 0,00                           | 0,00                        |
| 5040700                          | Prelevi da depositi bancari   | 0,00         | 0,00                             | 0,00                           | 0,00                        |
| 5040800                          | Entrate da derivati di ammortamento   | 0,00         | 0,00                             | 0,00                           | 0,00                        |
| 5000000                          | <b>TOTALE TITOLO 5</b>  | 0,00         | 0,00                             | 0,00                           | 462.077,11                  |
|                                  | <b>Accensione Prestiti</b>  |              |                                  |                                |                             |
| 6010000                          | Tipologia 100: Emissione di titoli obbligazionari   | 0,00         | 0,00                             | 0,00                           | 0,00                        |

Au A

27/313

PROSPETTO DELLE ENTRATE DI BILANCIO PER TITOLI, TIPOLOGIE E CATEGORIE  
2020

| TITOLO<br>TIPOLOGIA<br>CATEGORIA  | DENOMINAZIONE   | ACCERTAMENTI   | di cui entrate non<br>ricorrenti                             | RISCOSSIONI IN<br>C/COMPETENZA   | RISCOSSIONI IN<br>C/RESIDUI   |
|---|---|--|--|--|---|
| 6010100<br>6010200  | Emissioni titoli obbligazionari a breve termine<br>Emissioni titoli obbligazionari a medio-lungo termine  | 0,00<br>0,00   | 0,00<br>0,00   | 0,00<br>0,00   | 0,00<br>0,00  |
| 6020000<br>6020100<br>6020200   | Tipologia 200: Accensione prestiti a breve termine<br>Finanziamenti a breve termine<br>Anticipazioni  | 0,00<br>0,00<br>0,00   | 0,00<br>0,00<br>0,00   | 0,00<br>0,00<br>0,00   | 0,00<br>0,00<br>0,00  |
| 6030000<br>6030100<br>6030200<br>6030300                                  | Tipologia 300: Accensione mutui e altri finanziamenti a medio lungo termine<br>Finanziamenti a medio lungo termine<br>Accensione prestiti da attuazione Contributi Pluriennali<br>Accensione prestiti a seguito di escussione di garanzia   | 0,00<br>0,00<br>0,00<br>0,00   | 0,00<br>0,00<br>0,00<br>0,00                                 | 0,00<br>0,00<br>0,00<br>0,00   | 0,00<br>0,00<br>0,00<br>0,00  |
| 6040000<br>6040200<br>6040300<br>6040400                                  | Tipologia 400: Altre forme di indebitamento<br>Accensione Prestiti - Leasing finanziario<br>Accensione Prestiti - Operazioni di cartolarizzazione<br>Accensione Prestiti - Derivati   | 0,00<br>0,00<br>0,00<br>0,00   | 0,00<br>0,00<br>0,00<br>0,00                                 | 0,00<br>0,00<br>0,00<br>0,00   | 0,00<br>0,00<br>0,00<br>0,00  |
| 6000000   | <b>TOTALE TITOLO 6</b>  | 0,00   | 0,00   | 0,00   | 0,00  |
| 7010000<br>7010100<br>7000000   | <b>Anticipazioni da istituto tesoriere/cassiere</b><br>Tipologia 100: Anticipazioni da istituto tesoriere/cassiere<br>Anticipazioni da istituto tesoriere/cassiere<br><b>TOTALE TITOLO 7</b>  | 7.359.153,01<br>7.359.153,01<br>7.359.153,01   | 0,00<br>0,00<br>0,00   | 7.359.153,01<br>7.359.153,01<br>7.359.153,01   | 0,00<br>0,00<br>0,00  |
| 9010000<br>9010100<br>9010200<br>9010300<br>9010400<br>9010500            | <b>Entrate per conto terzi e partite di giro</b><br>Tipologia 100: Entrate per partite di giro<br>Altre ritenute<br>Ritenute su redditi da lavoro dipendente<br>Ritenute su redditi da lavoro autonomo<br>Ritenute sulla gestione della sanità della Regione<br>Altre entrate per partite di giro   | 2.662.322,75<br>0,00<br>649.709,33<br>0,00<br>0,00<br>2.012.613,42                             | 0,00<br>0,00<br>0,00<br>0,00<br>0,00<br>0,00                 | 2.662.322,75<br>0,00<br>649.709,33<br>0,00<br>0,00<br>2.012.613,42                             | 0,00<br>0,00<br>0,00<br>0,00<br>0,00<br>0,00  |
| 9020000<br>9020100<br>9020200<br>9020300<br>9020400<br>9020500<br>9029900 | Tipologia 200: Entrate per conto terzi<br>Rimborsi per acquisto di beni e servizi per conto terzi<br>Trasferimenti da Amministrazioni pubbliche per operazioni conto terzi<br>Trasferimenti da altri settori per operazioni conto terzi<br>Depositi di prelievo terzi<br>Riscossione imposte e tributi per conto terzi<br>Altre entrate per conto terzi | 1.263.141,45<br>164.342,83<br>0,00<br>0,00<br>3.330,00<br>1.095.468,62<br>0,00<br>3.925.484,20 | 0,00<br>0,00<br>0,00<br>0,00<br>0,00<br>0,00<br>0,00<br>0,00 | 1.261.248,28<br>162.598,24<br>0,00<br>0,00<br>3.330,00<br>1.095.320,04<br>0,00<br>3.923.571,03 | 21.376,99<br>6.520,08<br>0,00<br>0,00<br>1.128,40<br>13.128,51<br>0,00<br>21.376,99 |
|   | <b>TOTALE TITOLO 9</b>  | 31.980.440,98  | 540.571,44   | 26.991.485,75  | 5.331.603,71  |
|   | <b>TOTALE TITOLI</b>  |  |  |  |   |

Al 1

88/3B

**PROSPETTO DELLE SPESE DI BILANCIO PER MISSIONI, PROGRAMMI E MACROAGGREGATI**  
**SPESE CORRENTI - IMPEGNI**  
**Esercizio finanziario 2020**

| MISSIONI E PROGRAMMI / MACROAGGREGATI  | 101          | 102       | 103          | 104        | 105  | 106  | 107       | 108  | 109       | 110       | Totale       |
|--|--------------|-----------|--------------|------------|------|------|-----------|------|-----------|-----------|--------------|
| <b>1 MISSIONE 1 - Servizi istituzionali, generali e di gestione</b>              |              |           |              |            |      |      |           |      |           |           |              |
| 1 Organi istituzionali   | 49.476,15    | 13.725,31 | 235.687,64   | 0,00       | 0,00 | 0,00 | 0,00      | 0,00 | 0,00      | 0,00      | 298.869,10   |
| 2 Segreteria generale  | 386.600,72   | 33.236,07 | 270.366,09   | 0,00       | 0,00 | 0,00 | 0,00      | 0,00 | 0,00      | 60.538,50 | 770.741,38   |
| 3 Gestione economica, finanziaria, programmazione, provveditorato                | 164.198,59   | 11.445,58 | 49.070,07    | 0,00       | 0,00 | 0,00 | 32.900,36 | 0,00 | 0,00      | 0,00      | 257.614,61   |
| 4 Gestione delle entrate tributarie e servizi fiscali                            | 125.211,98   | 7.658,20  | 190.406,32   | 0,00       | 0,00 | 0,00 | 0,00      | 0,00 | 5.923,00  | 0,00      | 329.399,50   |
| 5 Gestione dei beni demaniali e patrimoniali                                     | 0,00         | 0,00      | 196.625,58   | 0,00       | 0,00 | 0,00 | 0,00      | 0,00 | 0,00      | 850,00    | 197.675,68   |
| 6 Ufficio tecnico  | 45.044,14    | 1.628,12  | 68.147,78    | 0,00       | 0,00 | 0,00 | 0,00      | 0,00 | 0,00      | 2.427,86  | 117.247,90   |
| 7 Elezioni e consultazioni popolari - Anagrafe e stato civile                    | 347.042,44   | 23.617,32 | 60.134,59    | 560,00     | 0,00 | 0,00 | 0,00      | 0,00 | 0,00      | 0,00      | 431.354,35   |
| 8 Statistica e sistemi informativi   | 0,00         | 0,00      | 0,00         | 0,00       | 0,00 | 0,00 | 0,00      | 0,00 | 0,00      | 0,00      | 0,00         |
| 9 Assistenza tecnico-amministrativa agli enti locali                             | 0,00         | 0,00      | 0,00         | 0,00       | 0,00 | 0,00 | 0,00      | 0,00 | 0,00      | 0,00      | 0,00         |
| 10 Risorse umane   | 53.407,52    | 367,76    | 165.957,72   | 0,00       | 0,00 | 0,00 | 0,00      | 0,00 | 39.219,95 | 0,00      | 39.219,95    |
| 11 Altri servizi generali  | 1.170.981,54 | 91.878,37 | 1.256.595,79 | 560,00     | 0,00 | 0,00 | 32.900,36 | 0,00 | 45.142,95 | 83.816,36 | 2.681.875,37 |
| <b>TOTALE MISSIONE 1 - Servizi istituzionali, generali e di gestione</b>         |              |           |              |            |      |      |           |      |           |           |              |
| <b>2 MISSIONE 2 - Giustizia</b>  |              |           |              |            |      |      |           |      |           |           |              |
| 1 Uffici giudiziari  | 0,00         | 0,00      | 0,00         | 0,00       | 0,00 | 0,00 | 0,00      | 0,00 | 0,00      | 0,00      | 0,00         |
| 2 Casa circondariale e altri servizi   | 0,00         | 0,00      | 0,00         | 0,00       | 0,00 | 0,00 | 0,00      | 0,00 | 0,00      | 0,00      | 0,00         |
| <b>TOTALE MISSIONE 2 - Giustizia</b>   |              |           |              |            |      |      |           |      |           |           |              |
| <b>3 MISSIONE 3 - Ordine pubblico e sicurezza</b>                                |              |           |              |            |      |      |           |      |           |           |              |
| 1 Polizia locale e amministrativa  | 509.983,53   | 39.005,66 | 182.309,00   | 0,00       | 0,00 | 0,00 | 0,00      | 0,00 | 189,30    | 16.568,00 | 748.064,49   |
| 2 Sistema integrato di sicurezza urbana  | 0,00         | 0,00      | 0,00         | 0,00       | 0,00 | 0,00 | 0,00      | 0,00 | 0,00      | 0,00      | 0,00         |
| <b>TOTALE MISSIONE 3 - Ordine pubblico e sicurezza</b>                           |              |           |              |            |      |      |           |      |           |           |              |
| <b>4 MISSIONE 4 - Istruzione e diritto allo studio</b>                           |              |           |              |            |      |      |           |      |           |           |              |
| 1 Istruzione prescolastica   | 0,00         | 0,00      | 964,27       | 3.100,00   | 0,00 | 0,00 | 0,00      | 0,00 | 0,00      | 0,00      | 4.064,27     |
| 2 Altri ordini di istruzione   | 0,00         | 0,00      | 282.423,26   | 38.000,00  | 0,00 | 0,00 | 0,00      | 0,00 | 0,00      | 0,00      | 320.423,26   |
| 4 Istruzione universitaria   | 0,00         | 0,00      | 0,00         | 0,00       | 0,00 | 0,00 | 0,00      | 0,00 | 0,00      | 0,00      | 0,00         |
| 5 Istruzione tecnica superiore   | 0,00         | 0,00      | 0,00         | 0,00       | 0,00 | 0,00 | 0,00      | 0,00 | 0,00      | 0,00      | 0,00         |
| 6 Servizi ausiliari all'istruzione   | 0,00         | 0,00      | 0,00         | 0,00       | 0,00 | 0,00 | 0,00      | 0,00 | 0,00      | 0,00      | 0,00         |
| 7 Diritto allo studio  | 185.810,26   | 14.533,72 | 271.283,27   | 123.622,57 | 0,00 | 0,00 | 0,00      | 0,00 | 0,00      | 7.500,00  | 602.749,62   |
| <b>TOTALE MISSIONE 4 - Istruzione e diritto allo studio</b>                      |              |           |              |            |      |      |           |      |           |           |              |
| <b>5 MISSIONE 5 - Tutela e valorizzazione dei beni e attività culturali</b>      |              |           |              |            |      |      |           |      |           |           |              |
| 1 Valorizzazione dei beni di interesse storico                                   | 0,00         | 0,00      | 0,00         | 0,00       | 0,00 | 0,00 | 0,00      | 0,00 | 0,00      | 0,00      | 0,00         |
| <b>TOTALE MISSIONE 5 - Tutela e valorizzazione dei beni e attività culturali</b> |              |           |              |            |      |      |           |      |           |           |              |

ALL 2

89/3B

**PROSPETTO DELLE SPESE DI BILANCIO PER MISSIONI, PROGRAMMI E MACROAGGREGATI**  
**SPESE CORRENTI - IMPEGNI**  
**Esercizio finanziario 2020**

| MISSIONI E PROGRAMMI / MACROAGGREGATI   | 101                          | 102                                | 103                        | 104                    | 105  | 106                                     | 107               | 108                                 | 109                                       | 110                  | Totale              |
|---|------------------------------|------------------------------------|----------------------------|------------------------|--|---|-------------------|-------------------------------------|---|----------------------|---------------------|
|   | Redditi da lavoro dipendente | Imposte e tasse a carico dell'ente | Acquisto di beni e servizi | Trasferimenti correnti | Trasferimenti di tributi (solo per le Regioni) | Fondi perequativi (solo per le Regioni) | Interessi passivi | Altre spese per redditi da capitale | Rimborsi e poste correttive delle entrate | Altre spese correnti |                     |
| 2 Attività culturali e interventi diversi nel settore culturale                         | 34.896,48                    | 2.598,10                           | 37.344,14                  | 81.324,04              | 0,00   | 0,00                                    | 0,00              | 0,00                                | 0,00                                      | 0,00                 | 156.164,76          |
| <b>TOTALE MISSIONE 5 - Tutela e valorizzazione dei beni e attività culturali</b>        | <b>34.896,48</b>             | <b>2.598,10</b>                    | <b>37.344,14</b>           | <b>81.324,04</b>       | <b>0,00</b>                                    | <b>0,00</b>                             | <b>0,00</b>       | <b>0,00</b>                         | <b>0,00</b>                               | <b>0,00</b>          | <b>156.164,76</b>   |
| 6 MISSIONE 6 - Politiche giovanili, sport e tempo libero                                | 0,00                         | 0,00                               | 126.739,93                 | 3.937,90               | 0,00   | 0,00                                    | 0,00              | 0,00                                | 0,00                                      | 0,00                 | 130.677,83          |
| 1 Sport e tempo libero  | 0,00                         | 0,00                               | 0,00                       | 0,00                   | 0,00   | 0,00                                    | 0,00              | 0,00                                | 0,00                                      | 0,00                 | 0,00                |
| 2 Giovani   | 0,00                         | 0,00                               | 126.739,93                 | 3.937,90               | 0,00   | 0,00                                    | 0,00              | 0,00                                | 0,00                                      | 0,00                 | 130.677,83          |
| <b>TOTALE MISSIONE 6 - Politiche giovanili, sport e tempo libero</b>                    | <b>0,00</b>                  | <b>0,00</b>                        | <b>126.739,93</b>          | <b>3.937,90</b>        | <b>0,00</b>                                    | <b>0,00</b>                             | <b>0,00</b>       | <b>0,00</b>                         | <b>0,00</b>                               | <b>0,00</b>          | <b>130.677,83</b>   |
| 7 MISSIONE 7 - Turismo  | 0,00                         | 0,00                               | 33.886,00                  | 30.308,08              | 0,00   | 0,00                                    | 0,00              | 0,00                                | 0,00                                      | 0,00                 | 64.195,08           |
| 1 Sviluppo e la valorizzazione del turismo  | 0,00                         | 0,00                               | 33.886,00                  | 30.308,08              | 0,00   | 0,00                                    | 0,00              | 0,00                                | 0,00                                      | 0,00                 | 64.195,08           |
| <b>TOTALE MISSIONE 7 - Turismo</b>  | <b>0,00</b>                  | <b>0,00</b>                        | <b>33.886,00</b>           | <b>30.308,08</b>       | <b>0,00</b>                                    | <b>0,00</b>                             | <b>0,00</b>       | <b>0,00</b>                         | <b>0,00</b>                               | <b>0,00</b>          | <b>64.195,08</b>    |
| 8 MISSIONE 8 - Assetto del territorio ed edilizia abitativa                             | 336.357,03                   | 23.636,51                          | 30.997,37                  | 0,00                   | 0,00   | 0,00                                    | 0,00              | 0,00                                | 0,00                                      | 0,00                 | 390.990,91          |
| 1 Urbanistica e assetto del territorio  | 0,00                         | 0,00                               | 0,00                       | 0,00                   | 0,00   | 0,00                                    | 0,00              | 0,00                                | 0,00                                      | 0,00                 | 0,00                |
| 2 Edilizia residenziale pubblica e locale e piani di edilizia economico-popolare        | 336.357,03                   | 23.636,51                          | 30.997,37                  | 0,00                   | 0,00   | 0,00                                    | 0,00              | 0,00                                | 0,00                                      | 0,00                 | 390.990,91          |
| <b>TOTALE MISSIONE 8 - Assetto del territorio ed edilizia abitativa</b>                 | <b>336.357,03</b>            | <b>23.636,51</b>                   | <b>30.997,37</b>           | <b>0,00</b>            | <b>0,00</b>                                    | <b>0,00</b>                             | <b>0,00</b>       | <b>0,00</b>                         | <b>0,00</b>                               | <b>0,00</b>          | <b>390.990,91</b>   |
| 9 MISSIONE 9 - Sviluppo sostenibile e tutela del territorio e dell'ambiente             | 0,00                         | 0,00                               | 0,00                       | 0,00                   | 0,00   | 0,00                                    | 0,00              | 0,00                                | 0,00                                      | 0,00                 | 0,00                |
| 1 Difesa del suolo  | 0,00                         | 0,00                               | 0,00                       | 0,00                   | 0,00   | 0,00                                    | 0,00              | 0,00                                | 0,00                                      | 0,00                 | 0,00                |
| 2 Tutela, valorizzazione e recupero ambientale  | 0,00                         | 0,00                               | 3.680,00                   | 0,00                   | 0,00   | 0,00                                    | 0,00              | 0,00                                | 0,00                                      | 0,00                 | 3.680,00            |
| 3 Rifiuti   | 0,00                         | 0,00                               | 3.729.384,30               | 9.032,80               | 0,00   | 0,00                                    | 0,00              | 0,00                                | 0,00                                      | 0,00                 | 3.738.417,10        |
| 4 Servizio idrico integrato   | 0,00                         | 0,00                               | 157.108,00                 | 18.474,80              | 0,00   | 0,00                                    | 0,00              | 0,00                                | 0,00                                      | 0,00                 | 175.582,80          |
| 5 Aree protette, parchi naturali, protezione naturalistica e forestazione               | 0,00                         | 0,00                               | 396.153,81                 | 3.000,00               | 0,00   | 0,00                                    | 0,00              | 0,00                                | 0,00                                      | 0,00                 | 402.599,81          |
| 6 Tutela e valorizzazione delle risorse idriche   | 0,00                         | 0,00                               | 0,00                       | 0,00                   | 0,00   | 0,00                                    | 0,00              | 0,00                                | 0,00                                      | 0,00                 | 0,00                |
| 7 Sviluppo sostenibile territorio montano piccoli Comuni                                | 0,00                         | 0,00                               | 0,00                       | 0,00                   | 0,00   | 0,00                                    | 0,00              | 0,00                                | 0,00                                      | 0,00                 | 0,00                |
| 8 Qualità dell'aria e riduzione dell'inquinamento                                       | 0,00                         | 0,00                               | 0,00                       | 0,00                   | 0,00   | 0,00                                    | 0,00              | 0,00                                | 0,00                                      | 0,00                 | 0,00                |
| <b>TOTALE MISSIONE 9 - Sviluppo sostenibile e tutela del territorio e dell'ambiente</b> | <b>0,00</b>                  | <b>0,00</b>                        | <b>4.286.306,11</b>        | <b>30.507,40</b>       | <b>0,00</b>                                    | <b>0,00</b>                             | <b>0,00</b>       | <b>0,00</b>                         | <b>0,00</b>                               | <b>0,00</b>          | <b>4.320.299,51</b> |
| 10 MISSIONE 10 - Trasporti e diritto alla mobilità                                      | 0,00                         | 0,00                               | 0,00                       | 0,00                   | 0,00   | 0,00                                    | 0,00              | 0,00                                | 0,00                                      | 0,00                 | 0,00                |

Au 2

20/313

**PROSPETTO DELLE SPESE DI BILANCIO PER MISSIONI, PROGRAMMI E MACROAGGREGATI**  
**SPESE CORRENTI - IMPEGNI**  
**Esercizio finanziario 2020**

| MISSIONI E PROGRAMMI / MACROAGGREGATI   | Redditi da lavoro dipendente | Imposte e tasse a carico dell'ente | Acquisto di beni e servizi | Trasferimenti correnti | Trasferimenti di tributi (solo per le Regioni) | Fondi perequativi (solo per le Regioni) | Interessi passivi | Altre spese per redditi da capitale | Rimborsi e poste correttive delle entrate | Altre spese correnti | Totale              |
|---|------------------------------|------------------------------------|----------------------------|------------------------|--|---|-------------------|-------------------------------------|---|----------------------|---------------------|
|   | 101                          | 102                                | 103                        | 104                    | 105  | 106                                     | 107               | 108                                 | 109                                       | 110                  | 100                 |
| 1 Trasporto ferroviario   | 0,00                         | 0,00                               | 0,00                       | 0,00                   | 0,00   | 0,00                                    | 0,00              | 0,00                                | 0,00                                      | 0,00                 | 0,00                |
| 2 Trasporto pubblico locale   | 0,00                         | 0,00                               | 0,00                       | 0,00                   | 0,00   | 0,00                                    | 0,00              | 0,00                                | 0,00                                      | 0,00                 | 0,00                |
| 3 Trasporto per vie d'acqua   | 0,00                         | 0,00                               | 0,00                       | 0,00                   | 0,00   | 0,00                                    | 0,00              | 0,00                                | 0,00                                      | 0,00                 | 0,00                |
| 4 Altre modalità di trasporto   | 0,00                         | 0,00                               | 0,00                       | 0,00                   | 0,00   | 0,00                                    | 0,00              | 0,00                                | 0,00                                      | 0,00                 | 0,00                |
| 5 Viabilità e infrastrutture stradali   | 0,00                         | 0,00                               | 501.570,63                 | 3.126,25               | 0,00   | 0,00                                    | 0,00              | 0,00                                | 0,00                                      | 0,00                 | 504.696,88          |
| <b>TOTALE MISSIONE 10 - Trasporti e diritto alla mobilità</b>                 | <b>0,00</b>                  | <b>0,00</b>                        | <b>501.570,63</b>          | <b>3.126,25</b>        | <b>0,00</b>                                    | <b>0,00</b>                             | <b>0,00</b>       | <b>0,00</b>                         | <b>0,00</b>                               | <b>0,00</b>          | <b>504.696,88</b>   |
| <b>11 MISSIONE 11 - Soccorso civile</b>                                       |                              |                                    |                            |                        |  |   |                   |                                     |   |                      |                     |
| 1 Sistema di protezione civile  | 0,00                         | 0,00                               | 48.861,98                  | 0,00                   | 0,00   | 0,00                                    | 0,00              | 0,00                                | 0,00                                      | 0,00                 | 48.861,98           |
| 2 Interventi a seguito di calamità naturali                                   | 0,00                         | 0,00                               | 0,00                       | 0,00                   | 0,00   | 0,00                                    | 0,00              | 0,00                                | 0,00                                      | 0,00                 | 0,00                |
| <b>TOTALE MISSIONE 11 - Soccorso civile</b>                                   | <b>0,00</b>                  | <b>0,00</b>                        | <b>48.861,98</b>           | <b>0,00</b>            | <b>0,00</b>                                    | <b>0,00</b>                             | <b>0,00</b>       | <b>0,00</b>                         | <b>0,00</b>                               | <b>0,00</b>          | <b>48.861,98</b>    |
| <b>12 MISSIONE 12 - Diritti sociali, politiche sociali e famiglia</b>         |                              |                                    |                            |                        |  |   |                   |                                     |   |                      |                     |
| 1 Interventi per l'infanzia e i minori e per asili nido                       | 0,00                         | 0,00                               | 857.177,50                 | 0,00                   | 0,00   | 0,00                                    | 0,00              | 0,00                                | 0,00                                      | 0,00                 | 857.177,50          |
| 2 Interventi per la disabilità  | 0,00                         | 0,00                               | 735.285,54                 | 0,00                   | 0,00   | 0,00                                    | 0,00              | 0,00                                | 0,00                                      | 0,00                 | 735.285,54          |
| 3 Interventi per gli anziani  | 0,00                         | 0,00                               | 163.032,19                 | 0,00                   | 0,00   | 0,00                                    | 0,00              | 0,00                                | 0,00                                      | 0,00                 | 163.032,19          |
| 4 Interventi per i soggetti a rischio di esclusione sociale                   | 0,00                         | 0,00                               | 158.127,96                 | 0,00                   | 0,00   | 0,00                                    | 0,00              | 0,00                                | 0,00                                      | 0,00                 | 158.127,96          |
| 5 Interventi per le famiglie  | 140.643,08                   | 340,83                             | 1.554.446,73               | 995.754,49             | 0,00   | 0,00                                    | 0,00              | 0,00                                | 0,00                                      | 3.280,00             | 2.694.465,13        |
| 6 Interventi per il diritto alla casa   | 0,00                         | 0,00                               | 0,00                       | 0,00                   | 0,00   | 0,00                                    | 0,00              | 0,00                                | 0,00                                      | 0,00                 | 0,00                |
| 7 Programmazione e governo della rete dei servizi sociosanitari e sociali     | 152.661,84                   | 9.627,09                           | 70.739,41                  | 14.410,34              | 0,00   | 0,00                                    | 0,00              | 0,00                                | 0,00                                      | 0,00                 | 247.428,68          |
| 8 Cooperazione e associazionismo  | 0,00                         | 0,00                               | 0,00                       | 0,00                   | 0,00   | 0,00                                    | 0,00              | 0,00                                | 0,00                                      | 0,00                 | 0,00                |
| 9 Servizio necroscopico e cimiteriale   | 0,00                         | 0,00                               | 170.802,65                 | 0,00                   | 0,00   | 0,00                                    | 0,00              | 0,00                                | 0,00                                      | 0,00                 | 170.802,65          |
| <b>TOTALE MISSIONE 12 - Diritti sociali, politiche sociali e famiglia</b>     | <b>293.284,92</b>            | <b>9.967,92</b>                    | <b>3.709.771,88</b>        | <b>1.010.164,83</b>    | <b>0,00</b>                                    | <b>0,00</b>                             | <b>0,00</b>       | <b>0,00</b>                         | <b>0,00</b>                               | <b>3.280,00</b>      | <b>5.026.419,65</b> |
| <b>13 MISSIONE 13 - Tutela della salute</b>                                   |                              |                                    |                            |                        |  |   |                   |                                     |   |                      |                     |
| 7 Ulteriori spese in materia sanitaria  | 0,00                         | 0,00                               | 0,00                       | 0,00                   | 0,00   | 0,00                                    | 0,00              | 0,00                                | 0,00                                      | 0,00                 | 0,00                |
| <b>TOTALE MISSIONE 13 - Tutela della salute</b>                               | <b>0,00</b>                  | <b>0,00</b>                        | <b>0,00</b>                | <b>0,00</b>            | <b>0,00</b>                                    | <b>0,00</b>                             | <b>0,00</b>       | <b>0,00</b>                         | <b>0,00</b>                               | <b>0,00</b>          | <b>0,00</b>         |
| <b>14 MISSIONE 14 - Sviluppo economico e competitività</b>                    |                              |                                    |                            |                        |  |   |                   |                                     |   |                      |                     |
| 1 Industria, PMI e Artigianato  | 0,00                         | 0,00                               | 0,00                       | 0,00                   | 0,00   | 0,00                                    | 0,00              | 0,00                                | 0,00                                      | 0,00                 | 0,00                |
| 2 Commercio - reti distributive - tutela dei consumatori                      | 0,00                         | 0,00                               | 25.303,16                  | 520,00                 | 0,00   | 0,00                                    | 0,00              | 0,00                                | 0,00                                      | 0,00                 | 25.823,16           |
| 3 Ricerca e innovazione   | 0,00                         | 0,00                               | 0,00                       | 0,00                   | 0,00   | 0,00                                    | 0,00              | 0,00                                | 0,00                                      | 0,00                 | 0,00                |
| 4 Reti e altri servizi di pubblica utilità                                    | 0,00                         | 0,00                               | 0,00                       | 0,00                   | 0,00   | 0,00                                    | 0,00              | 0,00                                | 0,00                                      | 0,00                 | 0,00                |
| <b>TOTALE MISSIONE 14 - Sviluppo economico e competitività</b>                | <b>0,00</b>                  | <b>0,00</b>                        | <b>25.303,16</b>           | <b>520,00</b>          | <b>0,00</b>                                    | <b>0,00</b>                             | <b>0,00</b>       | <b>0,00</b>                         | <b>0,00</b>                               | <b>0,00</b>          | <b>25.823,16</b>    |
| <b>15 MISSIONE 15 - Politiche per il lavoro e la formazione professionale</b> |                              |                                    |                            |                        |  |   |                   |                                     |   |                      |                     |

AU 2

91/313

**PROSPETTO DELLE SPESE DI BILANCIO PER MISSIONI, PROGRAMMI E MACROAGGREGATI**  
**SPESE CORRENTI - IMPEGNI**  
**Esercizio finanziario 2020**

| MISSIONI E PROGRAMMI / MACROAGGREGATI  | 101                          | 102                                | 103                        | 104                    | 105  | 106                                     | 107               | 108                                 | 109                                       | 110                  | 100              |
|--|------------------------------|------------------------------------|----------------------------|------------------------|--|---|-------------------|-------------------------------------|---|----------------------|------------------|
|  | Redditi da lavoro dipendente | Imposte e tasse a carico dell'ente | Acquisto di beni e servizi | Trasferimenti correnti | Trasferimenti di tributi (solo per le Regioni) | Fondi perequativi (solo per le Regioni) | Interessi passivi | Altre spese per redditi da capitale | Rimborsi e poste correttive delle entrate | Altre spese correnti | Totale           |
| 1 Servizi per lo sviluppo del mercato del lavoro                                   | 0,00                         | 0,00                               | 0,00                       | 0,00                   | 0,00   | 0,00                                    | 0,00              | 0,00                                | 0,00                                      | 0,00                 | 0,00             |
| 2 Formazione professionale   | 0,00                         | 0,00                               | 0,00                       | 0,00                   | 0,00   | 0,00                                    | 0,00              | 0,00                                | 0,00                                      | 0,00                 | 0,00             |
| 3 Sostegno all'occupazione   | 0,00                         | 0,00                               | 0,00                       | 0,00                   | 0,00   | 0,00                                    | 0,00              | 0,00                                | 0,00                                      | 0,00                 | 0,00             |
| <b>TOTALE MISSIONE 15 - Politiche per il lavoro e la formazione professionale</b>  | <b>0,00</b>                  | <b>0,00</b>                        | <b>0,00</b>                | <b>0,00</b>            | <b>0,00</b>                                    | <b>0,00</b>                             | <b>0,00</b>       | <b>0,00</b>                         | <b>0,00</b>                               | <b>0,00</b>          | <b>0,00</b>      |
| <b>16 MISSIONE 16 - Agricoltura, politiche agroalimentari e pesca</b>              |                              |                                    |                            |                        |  |   |                   |                                     |   |                      |                  |
| 1 Sviluppo del settore agricolo e del sistema agroalimentare                       | 0,00                         | 0,00                               | 0,00                       | 79.692,17              | 0,00   | 0,00                                    | 0,00              | 0,00                                | 0,00                                      | 0,00                 | 79.692,17        |
| 2 Caccia e pesca   | 0,00                         | 0,00                               | 0,00                       | 0,00                   | 0,00   | 0,00                                    | 0,00              | 0,00                                | 0,00                                      | 0,00                 | 0,00             |
| <b>TOTALE MISSIONE 16 - Agricoltura, politiche agroalimentari e pesca</b>          | <b>0,00</b>                  | <b>0,00</b>                        | <b>0,00</b>                | <b>79.692,17</b>       | <b>0,00</b>                                    | <b>0,00</b>                             | <b>0,00</b>       | <b>0,00</b>                         | <b>0,00</b>                               | <b>0,00</b>          | <b>79.692,17</b> |
| <b>17 MISSIONE 17 - Energia e diversificazione delle fonti energetiche</b>         |                              |                                    |                            |                        |  |   |                   |                                     |   |                      |                  |
| 1 Fonti energetiche  | 0,00                         | 0,00                               | 0,00                       | 0,00                   | 0,00   | 0,00                                    | 0,00              | 0,00                                | 0,00                                      | 0,00                 | 0,00             |
| <b>TOTALE MISSIONE 17 - Energia e diversificazione delle fonti energetiche</b>     | <b>0,00</b>                  | <b>0,00</b>                        | <b>0,00</b>                | <b>0,00</b>            | <b>0,00</b>                                    | <b>0,00</b>                             | <b>0,00</b>       | <b>0,00</b>                         | <b>0,00</b>                               | <b>0,00</b>          | <b>0,00</b>      |
| <b>18 MISSIONE 18 - Relazioni con le altre autonomie territoriali e locali</b>     |                              |                                    |                            |                        |  |   |                   |                                     |   |                      |                  |
| 1 Relazioni finanziarie con le altre autonomie territoriali                        | 0,00                         | 0,00                               | 0,00                       | 0,00                   | 0,00   | 0,00                                    | 0,00              | 0,00                                | 0,00                                      | 0,00                 | 0,00             |
| <b>TOTALE MISSIONE 18 - Relazioni con le altre autonomie territoriali e locali</b> | <b>0,00</b>                  | <b>0,00</b>                        | <b>0,00</b>                | <b>0,00</b>            | <b>0,00</b>                                    | <b>0,00</b>                             | <b>0,00</b>       | <b>0,00</b>                         | <b>0,00</b>                               | <b>0,00</b>          | <b>0,00</b>      |
| <b>19 MISSIONE 19 - Relazioni internazionali</b>                                   |                              |                                    |                            |                        |  |   |                   |                                     |   |                      |                  |
| 1 Relazioni internazionali e Cooperazione allo sviluppo                            | 0,00                         | 0,00                               | 0,00                       | 0,00                   | 0,00   | 0,00                                    | 0,00              | 0,00                                | 0,00                                      | 0,00                 | 0,00             |
| <b>TOTALE MISSIONE 19 - Relazioni internazionali</b>                               | <b>0,00</b>                  | <b>0,00</b>                        | <b>0,00</b>                | <b>0,00</b>            | <b>0,00</b>                                    | <b>0,00</b>                             | <b>0,00</b>       | <b>0,00</b>                         | <b>0,00</b>                               | <b>0,00</b>          | <b>0,00</b>      |
| <b>20 MISSIONE 20 - Fondi e accantonamenti</b>                                     |                              |                                    |                            |                        |  |   |                   |                                     |   |                      |                  |
| 1 Fondo di riserva   | 0,00                         | 0,00                               | 0,00                       | 0,00                   | 0,00   | 0,00                                    | 0,00              | 0,00                                | 0,00                                      | 0,00                 | 0,00             |
| 2 Fondo crediti di dubbia esigibilità  | 0,00                         | 0,00                               | 0,00                       | 0,00                   | 0,00   | 0,00                                    | 0,00              | 0,00                                | 0,00                                      | 0,00                 | 0,00             |
| 3 Altri fondi  | 0,00                         | 0,00                               | 0,00                       | 0,00                   | 0,00   | 0,00                                    | 0,00              | 0,00                                | 0,00                                      | 0,00                 | 0,00             |
| <b>TOTALE MISSIONE 20 - Fondi e accantonamenti</b>                                 | <b>0,00</b>                  | <b>0,00</b>                        | <b>0,00</b>                | <b>0,00</b>            | <b>0,00</b>                                    | <b>0,00</b>                             | <b>0,00</b>       | <b>0,00</b>                         | <b>0,00</b>                               | <b>0,00</b>          | <b>0,00</b>      |
| <b>50 MISSIONE 50 - Debito pubblico</b>  |                              |                                    |                            |                        |  |   |                   |                                     |   |                      |                  |
| 1 Quota interessi ammortamento mutui e prestiti obbligazionari                     | 0,00                         | 0,00                               | 0,00                       | 0,00                   | 0,00   | 0,00                                    | 172.484,75        | 0,00                                | 0,00                                      | 0,00                 | 172.484,75       |

**PROSPETTO DELLE SPESE DI BILANCIO PER MISSIONI, PROGRAMMI E MACROAGGREGATI**  
**SPESE CORRENTI - IMPEGNI**  
**Esercizio finanziario 2020**

| MISSIONI E PROGRAMMI /<br>MACROAGGREGATI              | 101                          | 102                                | 103                        | 104                    | 105  | 106                                     | 107               | 108                                 | 109                                       | 110                  | Totale        |
|---|------------------------------|------------------------------------|----------------------------|------------------------|--|---|-------------------|-------------------------------------|---|----------------------|---------------|
|   | Redditi da lavoro dipendente | Imposte e tasse a carico dell'ente | Acquisto di beni e servizi | Trasferimenti correnti | Trasferimenti di tributi (solo per le Regioni) | Fondi perequativi (solo per le Regioni) | Interessi passivi | Altre spese per redditi da capitale | Rimborsi e poste correttive delle entrate | Altre spese correnti |               |
| <b>TOTALE MISSIONE 50 - Debito pubblico</b>           | 0,00                         | 0,00                               | 0,00                       | 0,00                   | 0,00   | 0,00                                    | 172.494,75        | 0,00                                | 0,00                                      | 0,00                 | 172.494,75    |
| <b>60 MISSIONE 60 - Anticipazioni finanziarie</b>     | 0,00                         | 0,00                               | 0,00                       | 0,00                   | 0,00   | 0,00                                    | 0,00              | 0,00                                | 0,00                                      | 0,00                 | 0,00          |
| 1 Restituzione anticipazione di tesoreria             | 0,00                         | 0,00                               | 0,00                       | 0,00                   | 0,00   | 0,00                                    | 0,00              | 0,00                                | 0,00                                      | 0,00                 | 0,00          |
| <b>TOTALE MISSIONE 60 - Anticipazioni finanziarie</b> | 0,00                         | 0,00                               | 0,00                       | 0,00                   | 0,00   | 0,00                                    | 0,00              | 0,00                                | 0,00                                      | 0,00                 | 0,00          |
| <b>TOTALE MACROAGGREGATI</b>                          | 2.531.335,76                 | 181.620,28                         | 10.794.315,79              | 1.403.864,24           | 0,00   | 0,00                                    | 205.385,11        | 0,00                                | 45.332,25                                 | 114.610,36           | 15.276.463,79 |

Aut

03/313



**PROSPETTO DELLE SPESE DI BILANCIO PER MISSIONI, PROGRAMMI E MACROAGGREGATI**  
**SPESE CORRENTI - PAGAMENTI IN C/COMPETENZA**  
**Esercizio finanziario 2020**

| MISSIONI E PROGRAMMI / MACROAGGREGATI                                     | 101                          | 102                                | 103                        | 104                    | 105  | 106                                     | 107               | 108                                 | 109                                       | 110                  | 100                 |
|---|------------------------------|------------------------------------|----------------------------|------------------------|--|---|-------------------|-------------------------------------|---|----------------------|---------------------|
|   | Redditi da lavoro dipendente | Imposte e tasse a carico dell'ente | Acquisto di beni e servizi | Trasferimenti correnti | Trasferimenti di tributi (solo per le Regioni) | Fondi perequativi (solo per le Regioni) | Interessi passivi | Altre spese per redditi da capitale | Rimborsi e poste correttive delle entrate | Altre spese correnti | Totale              |
| <b>MISSIONI 1 - Servizi Istituzionali, generali e di gestione</b>         | <b>49.476,15</b>             | <b>13.725,31</b>                   | <b>205.529,04</b>          | <b>0,00</b>            | <b>0,00</b>                                    | <b>0,00</b>                             | <b>0,00</b>       | <b>0,00</b>                         | <b>0,00</b>                               | <b>0,00</b>          | <b>268.730,50</b>   |
| 1 Organi istituzionali  | 386.478,50                   | 29.821,82                          | 192.526,23                 | 0,00                   | 0,00   | 0,00                                    | 0,00              | 0,00                                | 0,00                                      | 36.463,94            | 645.290,49          |
| 2 Segreteria generale   | 164.198,59                   | 11.445,59                          | 47.653,64                  | 0,00                   | 0,00   | 0,00                                    | 32.900,36         | 0,00                                | 0,00                                      | 0,00                 | 256.198,18          |
| 3 Gestione economica, finanziaria, programmazione, provveditorato         | 125.211,98                   | 7.858,20                           | 97.096,43                  | 0,00                   | 0,00   | 0,00                                    | 0,00              | 0,00                                | 5.923,00                                  | 0,00                 | 236.089,61          |
| 4 Gestione delle entrate tributarie e servizi fiscali                     | 0,00                         | 0,00                               | 89.429,66                  | 0,00                   | 0,00   | 0,00                                    | 0,00              | 0,00                                | 0,00                                      | 850,00               | 90.279,66           |
| 5 Gestione dei beni demaniali e patrimoniali                              | 45.044,14                    | 1.623,12                           | 31.338,95                  | 0,00                   | 0,00   | 0,00                                    | 0,00              | 0,00                                | 0,00                                      | 2.427,86             | 80.436,08           |
| 6 Ufficio tecnico   | 347.042,44                   | 23.677,32                          | 51.777,79                  | 560,00                 | 0,00   | 0,00                                    | 0,00              | 0,00                                | 0,00                                      | 0,00                 | 422.997,55          |
| 7 Elezioni e consultazioni popolari - Anagrafe e stato civile             | 0,00                         | 0,00                               | 0,00                       | 0,00                   | 0,00   | 0,00                                    | 0,00              | 0,00                                | 0,00                                      | 0,00                 | 0,00                |
| 8 Statistica e sistemi informativi  | 0,00                         | 0,00                               | 0,00                       | 0,00                   | 0,00   | 0,00                                    | 0,00              | 0,00                                | 0,00                                      | 0,00                 | 0,00                |
| 9 Assistenza tecnico-amministrativa agli enti locali                      | 0,00                         | 0,00                               | 0,00                       | 0,00                   | 0,00   | 0,00                                    | 0,00              | 0,00                                | 34.159,72                                 | 0,00                 | 34.159,72           |
| 10 Risorse umane  | 0,00                         | 297,06                             | 135.071,70                 | 0,00                   | 0,00   | 0,00                                    | 0,00              | 0,00                                | 0,00                                      | 0,00                 | 177.199,88          |
| 11 Altri servizi generali   | 41.831,13                    | 297,06                             | 135.071,70                 | 0,00                   | 0,00   | 0,00                                    | 0,00              | 0,00                                | 0,00                                      | 39.741,89            | 2.211.383,57        |
| <b>TOTALE MISSIONI 1 - Servizi Istituzionali, generali e di gestione</b>  | <b>1.158.282,93</b>          | <b>88.333,41</b>                   | <b>850.422,45</b>          | <b>560,00</b>          | <b>0,00</b>                                    | <b>0,00</b>                             | <b>32.900,36</b>  | <b>0,00</b>                         | <b>40.082,72</b>                          | <b>39.741,89</b>     | <b>2.211.383,57</b> |
| <b>MISSIONI 2 - Giustizia</b>   | <b>0,00</b>                  | <b>0,00</b>                        | <b>0,00</b>                | <b>0,00</b>            | <b>0,00</b>                                    | <b>0,00</b>                             | <b>0,00</b>       | <b>0,00</b>                         | <b>0,00</b>                               | <b>0,00</b>          | <b>0,00</b>         |
| 1 Uffici giudiziari   | 0,00                         | 0,00                               | 0,00                       | 0,00                   | 0,00   | 0,00                                    | 0,00              | 0,00                                | 0,00                                      | 0,00                 | 0,00                |
| 2 Casa circondariale e altri servizi                                      | 0,00                         | 0,00                               | 0,00                       | 0,00                   | 0,00   | 0,00                                    | 0,00              | 0,00                                | 0,00                                      | 0,00                 | 0,00                |
| <b>TOTALE MISSIONI 2 - Giustizia</b>                                      | <b>0,00</b>                  | <b>0,00</b>                        | <b>0,00</b>                | <b>0,00</b>            | <b>0,00</b>                                    | <b>0,00</b>                             | <b>0,00</b>       | <b>0,00</b>                         | <b>0,00</b>                               | <b>0,00</b>          | <b>0,00</b>         |
| <b>MISSIONI 3 - Ordine pubblico e sicurezza</b>                           | <b>507.771,22</b>            | <b>38.465,66</b>                   | <b>131.583,51</b>          | <b>0,00</b>            | <b>0,00</b>                                    | <b>0,00</b>                             | <b>0,00</b>       | <b>0,00</b>                         | <b>189,30</b>                             | <b>0,00</b>          | <b>658.587,82</b>   |
| 1 Polizia locale e amministrativa   | 507.771,22                   | 38.465,66                          | 131.583,51                 | 0,00                   | 0,00   | 0,00                                    | 0,00              | 0,00                                | 189,30                                    | 0,00                 | 658.587,82          |
| 2 Sistema integrato di sicurezza urbana                                   | 0,00                         | 0,00                               | 0,00                       | 0,00                   | 0,00   | 0,00                                    | 0,00              | 0,00                                | 0,00                                      | 0,00                 | 0,00                |
| <b>TOTALE MISSIONI 3 - Ordine pubblico e sicurezza</b>                    | <b>507.771,22</b>            | <b>38.465,66</b>                   | <b>131.583,51</b>          | <b>0,00</b>            | <b>0,00</b>                                    | <b>0,00</b>                             | <b>0,00</b>       | <b>0,00</b>                         | <b>189,30</b>                             | <b>0,00</b>          | <b>658.587,82</b>   |
| <b>MISSIONI 4 - Istruzione e diritto allo studio</b>                      | <b>0,00</b>                  | <b>0,00</b>                        | <b>0,00</b>                | <b>0,00</b>            | <b>0,00</b>                                    | <b>0,00</b>                             | <b>0,00</b>       | <b>0,00</b>                         | <b>0,00</b>                               | <b>0,00</b>          | <b>0,00</b>         |
| 1 Istruzione prescolastica  | 0,00                         | 0,00                               | 0,00                       | 0,00                   | 0,00   | 0,00                                    | 0,00              | 0,00                                | 0,00                                      | 0,00                 | 0,00                |
| 2 Altri ordini di istruzione  | 0,00                         | 0,00                               | 171.883,14                 | 19.592,31              | 0,00   | 0,00                                    | 0,00              | 0,00                                | 0,00                                      | 0,00                 | 191.875,45          |
| 4 Istruzione universitaria  | 0,00                         | 0,00                               | 0,00                       | 0,00                   | 0,00   | 0,00                                    | 0,00              | 0,00                                | 0,00                                      | 0,00                 | 0,00                |
| 5 Istruzione tecnica superiore  | 0,00                         | 0,00                               | 0,00                       | 0,00                   | 0,00   | 0,00                                    | 0,00              | 0,00                                | 0,00                                      | 0,00                 | 0,00                |
| 6 Servizi ausiliari all'istruzione  | 0,00                         | 0,00                               | 0,00                       | 28.745,20              | 0,00   | 0,00                                    | 0,00              | 0,00                                | 0,00                                      | 7.500,00             | 374.431,84          |
| 7 Diritto allo studio   | 185.810,26                   | 14.533,72                          | 137.842,66                 | 0,00                   | 0,00   | 0,00                                    | 0,00              | 0,00                                | 0,00                                      | 7.500,00             | 566.307,29          |
| <b>TOTALE MISSIONI 4 - Istruzione e diritto allo studio</b>               | <b>185.810,26</b>            | <b>14.533,72</b>                   | <b>309.725,80</b>          | <b>48.737,51</b>       | <b>0,00</b>                                    | <b>0,00</b>                             | <b>0,00</b>       | <b>0,00</b>                         | <b>0,00</b>                               | <b>7.500,00</b>      | <b>566.307,29</b>   |
| <b>MISSIONI 5 - Tutela e valorizzazione dei beni e attività culturali</b> | <b>0,00</b>                  | <b>0,00</b>                        | <b>0,00</b>                | <b>0,00</b>            | <b>0,00</b>                                    | <b>0,00</b>                             | <b>0,00</b>       | <b>0,00</b>                         | <b>0,00</b>                               | <b>0,00</b>          | <b>0,00</b>         |
| 1 Valorizzazione dei beni di interesse storico                            | 0,00                         | 0,00                               | 0,00                       | 0,00                   | 0,00   | 0,00                                    | 0,00              | 0,00                                | 0,00                                      | 0,00                 | 0,00                |

Aut

99/313

**PROSPETTO DELLE SPESE DI BILANCIO PER MISSIONI, PROGRAMMI E MACROAGGREGATI**  
**SPESE CORRENTI - PAGAMENTI IN C/COMPETENZA**  
**Esercizio finanziario 2020**

| MISSIONI E PROGRAMMI / MACROAGGREGATI   | 101                          | 102                                | 103                        | 104                    | 105  | 106                                     | 107               | 108                             | 109                                       | 110                  | Totale              |
|---|------------------------------|------------------------------------|----------------------------|------------------------|--|---|-------------------|---------------------------------|---|----------------------|---------------------|
|   | Redditi da lavoro dipendente | Imposte e tasse a carico dell'ente | Acquisto di beni e servizi | Trasferimenti correnti | Trasferimenti di tributi (solo per le Regioni) | Fondi perequativi (solo per le Regioni) | Interessi passivi | Altre spese redditi da capitale | Rimborsi e poste correttive delle entrate | Altre spese correnti | Totale              |
| 2 Attività culturali e interventi diversi nel settore culturale                         | 33.748,58                    | 2.267,89                           | 16.452,64                  | 35.711,64              | 0,00   | 0,00                                    | 0,00              | 0,00                            | 0,00                                      | 0,00                 | 88.180,75           |
| <b>TOTALE MISSIONE 5 - Tutela e valorizzazione dei beni e attività culturali</b>        | <b>33.748,58</b>             | <b>2.267,89</b>                    | <b>16.452,64</b>           | <b>35.711,64</b>       | <b>0,00</b>                                    | <b>0,00</b>                             | <b>0,00</b>       | <b>0,00</b>                     | <b>0,00</b>                               | <b>0,00</b>          | <b>88.180,75</b>    |
| 6 <b>MISSIONE 6 - Politiche giovanili, sport e tempo libero</b>                         | 0,00                         | 0,00                               | 66.426,32                  | 3.837,90               | 0,00   | 0,00                                    | 0,00              | 0,00                            | 0,00                                      | 0,00                 | 70.364,22           |
| 1 Sport e tempo libero  | 0,00                         | 0,00                               | 66.426,32                  | 3.837,90               | 0,00   | 0,00                                    | 0,00              | 0,00                            | 0,00                                      | 0,00                 | 70.364,22           |
| 2 Giovani   | 0,00                         | 0,00                               | 0,00                       | 0,00                   | 0,00   | 0,00                                    | 0,00              | 0,00                            | 0,00                                      | 0,00                 | 0,00                |
| <b>TOTALE MISSIONE 6 - Politiche giovanili, sport e tempo libero</b>                    | <b>0,00</b>                  | <b>0,00</b>                        | <b>66.426,32</b>           | <b>3.837,90</b>        | <b>0,00</b>                                    | <b>0,00</b>                             | <b>0,00</b>       | <b>0,00</b>                     | <b>0,00</b>                               | <b>0,00</b>          | <b>70.364,22</b>    |
| 7 <b>MISSIONE 7 - Turismo</b>   | 0,00                         | 0,00                               | 11.036,96                  | 30.309,08              | 0,00   | 0,00                                    | 0,00              | 0,00                            | 0,00                                      | 0,00                 | 41.346,04           |
| 1 Sviluppo e la valorizzazione del turismo  | 0,00                         | 0,00                               | 11.036,96                  | 30.309,08              | 0,00   | 0,00                                    | 0,00              | 0,00                            | 0,00                                      | 0,00                 | 41.346,04           |
| <b>TOTALE MISSIONE 7 - Turismo</b>  | <b>0,00</b>                  | <b>0,00</b>                        | <b>11.036,96</b>           | <b>30.309,08</b>       | <b>0,00</b>                                    | <b>0,00</b>                             | <b>0,00</b>       | <b>0,00</b>                     | <b>0,00</b>                               | <b>0,00</b>          | <b>41.346,04</b>    |
| 8 <b>MISSIONE 8 - Assetto del territorio ed edilizia abitativa</b>                      | 336.357,03                   | 23.636,51                          | 8.225,04                   | 0,00                   | 0,00   | 0,00                                    | 0,00              | 0,00                            | 0,00                                      | 0,00                 | 368.218,58          |
| 1 Urbanistica e assetto del territorio  | 336.357,03                   | 23.636,51                          | 8.225,04                   | 0,00                   | 0,00   | 0,00                                    | 0,00              | 0,00                            | 0,00                                      | 0,00                 | 368.218,58          |
| 2 Edilizia residenziale pubblica e locale e piani di edilizia economico-popolare        | 0,00                         | 0,00                               | 0,00                       | 0,00                   | 0,00   | 0,00                                    | 0,00              | 0,00                            | 0,00                                      | 0,00                 | 0,00                |
| <b>TOTALE MISSIONE 8 - Assetto del territorio ed edilizia abitativa</b>                 | <b>336.357,03</b>            | <b>23.636,51</b>                   | <b>8.225,04</b>            | <b>0,00</b>            | <b>0,00</b>                                    | <b>0,00</b>                             | <b>0,00</b>       | <b>0,00</b>                     | <b>0,00</b>                               | <b>0,00</b>          | <b>368.218,58</b>   |
| 9 <b>MISSIONE 9 - Sviluppo sostenibile e tutela del territorio e dell'ambiente</b>      | 0,00                         | 0,00                               | 0,00                       | 0,00                   | 0,00   | 0,00                                    | 0,00              | 0,00                            | 0,00                                      | 0,00                 | 0,00                |
| 1 Difesa del suolo  | 0,00                         | 0,00                               | 0,00                       | 0,00                   | 0,00   | 0,00                                    | 0,00              | 0,00                            | 0,00                                      | 0,00                 | 0,00                |
| 2 Tutela, valorizzazione e recupero ambientale  | 0,00                         | 0,00                               | 0,00                       | 0,00                   | 0,00   | 0,00                                    | 0,00              | 0,00                            | 0,00                                      | 0,00                 | 0,00                |
| 3 Rifiuti   | 0,00                         | 0,00                               | 3.091.717,40               | 9.032,80               | 0,00   | 0,00                                    | 0,00              | 0,00                            | 0,00                                      | 0,00                 | 3.100.750,20        |
| 4 Servizio idrico integrato   | 0,00                         | 0,00                               | 98.093,45                  | 6.774,60               | 0,00   | 0,00                                    | 0,00              | 0,00                            | 0,00                                      | 0,00                 | 104.868,05          |
| 5 Aree protette, parchi naturali, protezione naturalistica e forestazione               | 0,00                         | 0,00                               | 285.575,44                 | 1.702,50               | 0,00   | 0,00                                    | 0,00              | 0,00                            | 0,00                                      | 3.446,00             | 290.723,94          |
| 6 Tutela e valorizzazione delle risorse idriche   | 0,00                         | 0,00                               | 0,00                       | 0,00                   | 0,00   | 0,00                                    | 0,00              | 0,00                            | 0,00                                      | 0,00                 | 0,00                |
| 7 Sviluppo sostenibile territorio montano piccoli Comuni                                | 0,00                         | 0,00                               | 0,00                       | 0,00                   | 0,00   | 0,00                                    | 0,00              | 0,00                            | 0,00                                      | 0,00                 | 0,00                |
| 8 Qualità dell'aria e riduzione dell'inquinamento                                       | 0,00                         | 0,00                               | 0,00                       | 0,00                   | 0,00   | 0,00                                    | 0,00              | 0,00                            | 0,00                                      | 0,00                 | 0,00                |
| <b>TOTALE MISSIONE 9 - Sviluppo sostenibile e tutela del territorio e dell'ambiente</b> | <b>0,00</b>                  | <b>0,00</b>                        | <b>3.475.386,29</b>        | <b>17.509,90</b>       | <b>0,00</b>                                    | <b>0,00</b>                             | <b>0,00</b>       | <b>0,00</b>                     | <b>0,00</b>                               | <b>3.446,00</b>      | <b>3.496.342,19</b> |
| 10 <b>MISSIONE 10 - Trasporti e diritto alla mobilità</b>                               | 0,00                         | 0,00                               | 0,00                       | 0,00                   | 0,00   | 0,00                                    | 0,00              | 0,00                            | 0,00                                      | 0,00                 | 0,00                |

Au. 1

95/313

**PROSPETTO DELLE SPESE DI BILANCIO PER MISSIONI, PROGRAMMI E MACROAGGREGATI**  
**SPESE CORRENTI - PAGAMENTI IN C/COMPETENZA**  
**Esercizio finanziario 2020**

| MISSIONI E PROGRAMMI / MACROAGGREGATI   | Redditi da lavoro dipendente | Imposte e tasse a carico dell'ente | Acquisto di beni e servizi | Trasferimenti correnti | Trasferimenti di tributi (solo per le Regioni) | Fondi perequativi (solo per le Regioni) | Interessi passivi | Altre spese per redditi da capitale | Rimborsi e poste correttive delle entrate | Altre spese correnti | Totale              |
|---|------------------------------|------------------------------------|----------------------------|------------------------|--|---|-------------------|-------------------------------------|---|----------------------|---------------------|
|   | 101                          | 102                                | 103                        | 104                    | 105  | 106                                     | 107               | 108                                 | 109                                       | 110                  | 100                 |
| 1 Trasporto ferroviario   | 0,00                         | 0,00                               | 0,00                       | 0,00                   | 0,00   | 0,00                                    | 0,00              | 0,00                                | 0,00                                      | 0,00                 | 0,00                |
| 2 Trasporto pubblico locale   | 0,00                         | 0,00                               | 0,00                       | 0,00                   | 0,00   | 0,00                                    | 0,00              | 0,00                                | 0,00                                      | 0,00                 | 0,00                |
| 3 Trasporto per vie d'acqua   | 0,00                         | 0,00                               | 0,00                       | 0,00                   | 0,00   | 0,00                                    | 0,00              | 0,00                                | 0,00                                      | 0,00                 | 0,00                |
| 4 Altre modalità di trasporto   | 0,00                         | 0,00                               | 0,00                       | 0,00                   | 0,00   | 0,00                                    | 0,00              | 0,00                                | 0,00                                      | 0,00                 | 0,00                |
| 5 Viabilità e infrastrutture stradali   | 0,00                         | 0,00                               | 4.508,02                   | 3.126,25               | 0,00   | 0,00                                    | 0,00              | 0,00                                | 0,00                                      | 0,00                 | 7.634,27            |
| <b>TOTALE MISSIONE 10 - Trasporti e diritto alla mobilità</b>                 | <b>0,00</b>                  | <b>0,00</b>                        | <b>4.508,02</b>            | <b>3.126,25</b>        | <b>0,00</b>                                    | <b>0,00</b>                             | <b>0,00</b>       | <b>0,00</b>                         | <b>0,00</b>                               | <b>0,00</b>          | <b>7.634,27</b>     |
| 11 <b>MISSIONE 11 - Soccorso civile</b>                                       | 0,00                         | 0,00                               | 22.637,98                  | 0,00                   | 0,00   | 0,00                                    | 0,00              | 0,00                                | 0,00                                      | 0,00                 | 22.637,98           |
| 1 Sistema di protezione civile  | 0,00                         | 0,00                               | 22.637,98                  | 0,00                   | 0,00   | 0,00                                    | 0,00              | 0,00                                | 0,00                                      | 0,00                 | 22.637,98           |
| 2 Interventi a seguito di calamità naturali                                   | 0,00                         | 0,00                               | 0,00                       | 0,00                   | 0,00   | 0,00                                    | 0,00              | 0,00                                | 0,00                                      | 0,00                 | 0,00                |
| <b>TOTALE MISSIONE 11 - Soccorso civile</b>                                   | <b>0,00</b>                  | <b>0,00</b>                        | <b>22.637,98</b>           | <b>0,00</b>            | <b>0,00</b>                                    | <b>0,00</b>                             | <b>0,00</b>       | <b>0,00</b>                         | <b>0,00</b>                               | <b>0,00</b>          | <b>22.637,98</b>    |
| 12 <b>MISSIONE 12 - Diritti sociali, politiche sociali e famiglia</b>         | 0,00                         | 0,00                               | 88.373,71                  | 0,00                   | 0,00   | 0,00                                    | 0,00              | 0,00                                | 0,00                                      | 0,00                 | 88.373,71           |
| 1 Interventi per l'infanzia e i minori e per asili nido                       | 0,00                         | 0,00                               | 88.373,71                  | 0,00                   | 0,00   | 0,00                                    | 0,00              | 0,00                                | 0,00                                      | 0,00                 | 88.373,71           |
| 2 Interventi per la disabilità  | 0,00                         | 0,00                               | 130.996,17                 | 0,00                   | 0,00   | 0,00                                    | 0,00              | 0,00                                | 0,00                                      | 0,00                 | 130.996,17          |
| 3 Interventi per gli anziani  | 0,00                         | 0,00                               | 90.936,67                  | 0,00                   | 0,00   | 0,00                                    | 0,00              | 0,00                                | 0,00                                      | 0,00                 | 90.936,67           |
| 4 Interventi per i soggetti a rischio di esclusione sociale                   | 0,00                         | 0,00                               | 32.899,71                  | 0,00                   | 0,00   | 0,00                                    | 0,00              | 0,00                                | 0,00                                      | 0,00                 | 32.899,71           |
| 5 Interventi per le famiglie  | 140.013,03                   | 340,83                             | 326.657,32                 | 367.875,10             | 0,00   | 0,00                                    | 0,00              | 0,00                                | 0,00                                      | 3.280,00             | 838.166,28          |
| 6 Interventi per il diritto alla casa   | 0,00                         | 0,00                               | 0,00                       | 0,00                   | 0,00   | 0,00                                    | 0,00              | 0,00                                | 0,00                                      | 0,00                 | 0,00                |
| 7 Programmazione e governo della rete dei servizi sociosanitari e sociali     | 152.651,84                   | 9.627,09                           | 27.691,64                  | 14.410,34              | 0,00   | 0,00                                    | 0,00              | 0,00                                | 0,00                                      | 0,00                 | 204.380,91          |
| 8 Cooperazione e associazionismo  | 0,00                         | 0,00                               | 0,00                       | 0,00                   | 0,00   | 0,00                                    | 0,00              | 0,00                                | 0,00                                      | 0,00                 | 0,00                |
| 9 Servizio necroscopico e cimiteriale   | 0,00                         | 0,00                               | 137.696,36                 | 0,00                   | 0,00   | 0,00                                    | 0,00              | 0,00                                | 0,00                                      | 0,00                 | 137.696,36          |
| <b>TOTALE MISSIONE 12 - Diritti sociali, politiche sociali e famiglia</b>     | <b>292.664,87</b>            | <b>9.967,92</b>                    | <b>835.251,58</b>          | <b>382.285,44</b>      | <b>0,00</b>                                    | <b>0,00</b>                             | <b>0,00</b>       | <b>0,00</b>                         | <b>0,00</b>                               | <b>3.280,00</b>      | <b>1.523.449,81</b> |
| 13 <b>MISSIONE 13 - Tutela della salute</b>                                   | 0,00                         | 0,00                               | 0,00                       | 0,00                   | 0,00   | 0,00                                    | 0,00              | 0,00                                | 0,00                                      | 0,00                 | 0,00                |
| 7 Ulteriori spese in materia sanitaria  | 0,00                         | 0,00                               | 0,00                       | 0,00                   | 0,00   | 0,00                                    | 0,00              | 0,00                                | 0,00                                      | 0,00                 | 0,00                |
| <b>TOTALE MISSIONE 13 - Tutela della salute</b>                               | <b>0,00</b>                  | <b>0,00</b>                        | <b>0,00</b>                | <b>0,00</b>            | <b>0,00</b>                                    | <b>0,00</b>                             | <b>0,00</b>       | <b>0,00</b>                         | <b>0,00</b>                               | <b>0,00</b>          | <b>0,00</b>         |
| 14 <b>MISSIONE 14 - Sviluppo economico e competitività</b>                    | 0,00                         | 0,00                               | 0,00                       | 0,00                   | 0,00   | 0,00                                    | 0,00              | 0,00                                | 0,00                                      | 0,00                 | 0,00                |
| 1 Industria, PMI e Artigianato  | 0,00                         | 0,00                               | 0,00                       | 0,00                   | 0,00   | 0,00                                    | 0,00              | 0,00                                | 0,00                                      | 0,00                 | 0,00                |
| 2 Commercio - reti distributive - tutela dei consumatori                      | 0,00                         | 0,00                               | 25.179,17                  | 0,00                   | 0,00   | 0,00                                    | 0,00              | 0,00                                | 0,00                                      | 0,00                 | 25.179,17           |
| 3 Ricerca e innovazione   | 0,00                         | 0,00                               | 0,00                       | 0,00                   | 0,00   | 0,00                                    | 0,00              | 0,00                                | 0,00                                      | 0,00                 | 0,00                |
| 4 Reti e altri servizi di pubblica utilità                                    | 0,00                         | 0,00                               | 0,00                       | 0,00                   | 0,00   | 0,00                                    | 0,00              | 0,00                                | 0,00                                      | 0,00                 | 0,00                |
| <b>TOTALE MISSIONE 14 - Sviluppo economico e competitività</b>                | <b>0,00</b>                  | <b>0,00</b>                        | <b>25.179,17</b>           | <b>0,00</b>            | <b>0,00</b>                                    | <b>0,00</b>                             | <b>0,00</b>       | <b>0,00</b>                         | <b>0,00</b>                               | <b>0,00</b>          | <b>25.179,17</b>    |
| 15 <b>MISSIONE 15 - Politiche per il lavoro e la formazione professionale</b> |                              |                                    |                            |                        |  |   |                   |                                     |   |                      |                     |

26/313

DU 1

**PROSPETTO DELLE SPESE DI BILANCIO PER MISSIONI, PROGRAMMI E MACROAGGREGATI**  
**SPESE CORRENTI - PAGAMENTI IN C/COMPETENZA**  
**Esercizio finanziario 2020**

| MISSIONI E PROGRAMMI / MACROAGGREGATI  | 101                          | 102                                | 103                        | 104                    | 105  | 106                                     | 107               | 108                                 | 109                                       | 110                  | Totale           |
|--|------------------------------|------------------------------------|----------------------------|------------------------|--|---|-------------------|-------------------------------------|---|----------------------|------------------|
|  | Redditi da lavoro dipendente | Imposte e tasse a carico dell'ente | Acquisto di beni e servizi | Trasferimenti correnti | Trasferimenti di tributi (solo per le Regioni) | Fondi perequativi (solo per le Regioni) | Interessi passivi | Altre spese per redditi da capitale | Rimborsi e poste correttive delle entrate | Altre spese correnti | Totale           |
| 1 Servizi per lo sviluppo del mercato del lavoro                                   | 0,00                         | 0,00                               | 0,00                       | 0,00                   | 0,00   | 0,00                                    | 0,00              | 0,00                                | 0,00                                      | 0,00                 | 0,00             |
| 2 Formazione professionale   | 0,00                         | 0,00                               | 0,00                       | 0,00                   | 0,00   | 0,00                                    | 0,00              | 0,00                                | 0,00                                      | 0,00                 | 0,00             |
| 3 Sostegno all'occupazione   | 0,00                         | 0,00                               | 0,00                       | 0,00                   | 0,00   | 0,00                                    | 0,00              | 0,00                                | 0,00                                      | 0,00                 | 0,00             |
| <b>TOTALE MISSIONE 15 - Politiche per il lavoro e la formazione professionale</b>  | <b>0,00</b>                  | <b>0,00</b>                        | <b>0,00</b>                | <b>0,00</b>            | <b>0,00</b>                                    | <b>0,00</b>                             | <b>0,00</b>       | <b>0,00</b>                         | <b>0,00</b>                               | <b>0,00</b>          | <b>0,00</b>      |
| <b>16 MISSIONE 16 - Agricoltura, politiche agroalimentari e pesca</b>              |                              |                                    |                            |                        |  |   |                   |                                     |   |                      |                  |
| 1 Sviluppo del settore agricolo e del sistema agroalimentare                       | 0,00                         | 0,00                               | 0,00                       | 47.927,18              | 0,00   | 0,00                                    | 0,00              | 0,00                                | 0,00                                      | 0,00                 | 47.927,18        |
| 2 Caccia e pesca   | 0,00                         | 0,00                               | 0,00                       | 0,00                   | 0,00   | 0,00                                    | 0,00              | 0,00                                | 0,00                                      | 0,00                 | 0,00             |
| <b>TOTALE MISSIONE 16 - Agricoltura, politiche agroalimentari e pesca</b>          | <b>0,00</b>                  | <b>0,00</b>                        | <b>0,00</b>                | <b>47.927,18</b>       | <b>0,00</b>                                    | <b>0,00</b>                             | <b>0,00</b>       | <b>0,00</b>                         | <b>0,00</b>                               | <b>0,00</b>          | <b>47.927,18</b> |
| <b>17 MISSIONE 17 - Energia e diversificazione delle fonti energetiche</b>         |                              |                                    |                            |                        |  |   |                   |                                     |   |                      |                  |
| 1 Fonti energetiche  | 0,00                         | 0,00                               | 0,00                       | 0,00                   | 0,00   | 0,00                                    | 0,00              | 0,00                                | 0,00                                      | 0,00                 | 0,00             |
| <b>TOTALE MISSIONE 17 - Energia e diversificazione delle fonti energetiche</b>     | <b>0,00</b>                  | <b>0,00</b>                        | <b>0,00</b>                | <b>0,00</b>            | <b>0,00</b>                                    | <b>0,00</b>                             | <b>0,00</b>       | <b>0,00</b>                         | <b>0,00</b>                               | <b>0,00</b>          | <b>0,00</b>      |
| <b>18 MISSIONE 18 - Relazioni con le altre autonomie territoriali e locali</b>     |                              |                                    |                            |                        |  |   |                   |                                     |   |                      |                  |
| 1 Relazioni finanziarie con le altre autonomie territoriali                        | 0,00                         | 0,00                               | 0,00                       | 0,00                   | 0,00   | 0,00                                    | 0,00              | 0,00                                | 0,00                                      | 0,00                 | 0,00             |
| <b>TOTALE MISSIONE 18 - Relazioni con le altre autonomie territoriali e locali</b> | <b>0,00</b>                  | <b>0,00</b>                        | <b>0,00</b>                | <b>0,00</b>            | <b>0,00</b>                                    | <b>0,00</b>                             | <b>0,00</b>       | <b>0,00</b>                         | <b>0,00</b>                               | <b>0,00</b>          | <b>0,00</b>      |
| <b>19 MISSIONE 19 - Relazioni internazionali</b>                                   |                              |                                    |                            |                        |  |   |                   |                                     |   |                      |                  |
| 1 Relazioni internazionali e Cooperazione allo sviluppo                            | 0,00                         | 0,00                               | 0,00                       | 0,00                   | 0,00   | 0,00                                    | 0,00              | 0,00                                | 0,00                                      | 0,00                 | 0,00             |
| <b>TOTALE MISSIONE 19 - Relazioni internazionali</b>                               | <b>0,00</b>                  | <b>0,00</b>                        | <b>0,00</b>                | <b>0,00</b>            | <b>0,00</b>                                    | <b>0,00</b>                             | <b>0,00</b>       | <b>0,00</b>                         | <b>0,00</b>                               | <b>0,00</b>          | <b>0,00</b>      |
| <b>20 MISSIONE 20 - Fondi e accantonamenti</b>                                     |                              |                                    |                            |                        |  |   |                   |                                     |   |                      |                  |
| 1 Fondo di riserva   | 0,00                         | 0,00                               | 0,00                       | 0,00                   | 0,00   | 0,00                                    | 0,00              | 0,00                                | 0,00                                      | 0,00                 | 0,00             |
| 2 Fondo crediti di dubbia esigibilità  | 0,00                         | 0,00                               | 0,00                       | 0,00                   | 0,00   | 0,00                                    | 0,00              | 0,00                                | 0,00                                      | 0,00                 | 0,00             |
| 3 Altri fondi  | 0,00                         | 0,00                               | 0,00                       | 0,00                   | 0,00   | 0,00                                    | 0,00              | 0,00                                | 0,00                                      | 0,00                 | 0,00             |
| <b>TOTALE MISSIONE 20 - Fondi e accantonamenti</b>                                 | <b>0,00</b>                  | <b>0,00</b>                        | <b>0,00</b>                | <b>0,00</b>            | <b>0,00</b>                                    | <b>0,00</b>                             | <b>0,00</b>       | <b>0,00</b>                         | <b>0,00</b>                               | <b>0,00</b>          | <b>0,00</b>      |
| <b>50 MISSIONE 50 - Debito pubblico</b>  |                              |                                    |                            |                        |  |   |                   |                                     |   |                      |                  |
| 1 Quota interessi ammortamento mutui e prestiti obbligazionari                     | 0,00                         | 0,00                               | 0,00                       | 0,00                   | 0,00   | 0,00                                    | 172.484,75        | 0,00                                | 0,00                                      | 0,00                 | 172.484,75       |

A. A.

ck

97/313

**PROSPETTO DELLE SPESE DI BILANCIO PER MISSIONI, PROGRAMMI E MACROAGGREGATI**  
**SPESE CORRENTI - PAGAMENTI IN C/COMPETENZA**  
**Esercizio finanziario 2020**

| MISSIONI E PROGRAMMI /<br>MACROAGGREGATI                  | Redditi da<br>lavoro<br>dipendente | Imposte e<br>tasse a carico<br>dell'ente | Acquisto di<br>beni e servizi | Trasferimenti<br>correnti | Trasferimenti<br>di tributi (solo<br>per le Regioni) | Fondi<br>perequativi<br>(solo per le<br>Regioni) | Interessi<br>passivi | Altre spese per<br>redditi da<br>capitale | Rimborsi e<br>poste<br>correttive delle<br>entrate | Altre spese<br>correnti | Totale       |
|---|------------------------------------|--|-------------------------------|---------------------------|--|--|----------------------|---|--|-------------------------|--------------|
|   | 101                                | 102                                      | 103                           | 104                       | 105  | 106  | 107                  | 108                                       | 109  | 110                     | 100          |
| <b>TOTALE MISSIONE 60 - Debito<br/>pubblico</b>           | 0,00                               | 0,00                                     | 0,00                          | 0,00                      | 0,00   | 0,00   | 172.484,75           | 0,00                                      | 0,00   | 0,00                    | 172.484,75   |
| <b>MISSIONE 60 - Anticipazioni<br/>finanziarie</b>        | 0,00                               | 0,00                                     | 0,00                          | 0,00                      | 0,00   | 0,00   | 0,00                 | 0,00                                      | 0,00   | 0,00                    | 0,00         |
| 1<br>Restituzione anticipazione di<br>tesoreria           | 0,00                               | 0,00                                     | 0,00                          | 0,00                      | 0,00   | 0,00   | 0,00                 | 0,00                                      | 0,00   | 0,00                    | 0,00         |
| <b>TOTALE MISSIONE 60 -<br/>Anticipazioni finanziarie</b> | 0,00                               | 0,00                                     | 0,00                          | 0,00                      | 0,00   | 0,00   | 0,00                 | 0,00                                      | 0,00   | 0,00                    | 0,00         |
| <b>TOTALE MACROAGGREGATI</b>                              | 2.516.634,89                       | 177.265,14                               | 5.756.845,86                  | 570.104,90                | 0,00   | 0,00   | 205.385,11           | 0,00                                      | 40.272,02  | 60.535,80               | 9.326.043,72 |

AU 1

22/3B

**PROSPETTO DELLE SPESE DI BILANCIO PER MISSIONI, PROGRAMMI E MACROAGGREGATI**  
**SPESE CORRENTI - PAGAMENTI IN C/RESIDUI**  
**Esercizio finanziario 2020**

| MISSIONI E PROGRAMMI / MACROAGGREGATI                                       | 101              | 102             | 103               | 104              | 105         | 106         | 107         | 108         | 109             | 110               | Totale            |
|---|------------------|-----------------|-------------------|------------------|-------------|-------------|-------------|-------------|-----------------|-------------------|-------------------|
| <b>1 MISSIONE 1 - Servizi istituzionali, generali e di gestione</b>         |                  |                 |                   |                  |             |             |             |             |                 |                   | <b>100</b>        |
| 1 Organi istituzionali  | 0,00             | 0,00            | 63.327,86         | 0,00             | 0,00        | 0,00        | 0,00        | 0,00        | 0,00            | 0,00              | 63.327,86         |
| 2 Segreteria generale   | 1.149,93         | 3.057,70        | 65.629,07         | 0,00             | 0,00        | 0,00        | 0,00        | 0,00        | 0,00            | 13.010,62         | 82.844,32         |
| 3 Gestione economica, finanziaria, programmazione, provveditorato           | 0,00             | 0,00            | 7.251,00          | 0,00             | 0,00        | 0,00        | 0,00        | 0,00        | 0,00            | 0,00              | 7.251,00          |
| 4 Gestione delle entrate tributarie e servizi fiscali                       | 0,00             | 0,00            | 160.933,86        | 0,00             | 0,00        | 0,00        | 0,00        | 0,00        | 5.169,86        | 0,00              | 166.103,71        |
| 5 Gestione dei beni demaniali e patrimoniali                                | 0,00             | 0,00            | 20.072,39         | 0,00             | 0,00        | 0,00        | 0,00        | 0,00        | 0,00            | 0,00              | 20.072,39         |
| 6 Ufficio tecnico   | 0,00             | 0,00            | 73.227,34         | 0,00             | 0,00        | 0,00        | 0,00        | 0,00        | 0,00            | 0,00              | 73.227,34         |
| 7 Elezioni e consultazioni popolari - Anagrafe e stato civile               | 0,00             | 0,00            | 1.162,47          | 0,00             | 0,00        | 0,00        | 0,00        | 0,00        | 0,00            | 0,00              | 1.162,47          |
| 8 Statistica e sistemi informativi  | 0,00             | 0,00            | 0,00              | 0,00             | 0,00        | 0,00        | 0,00        | 0,00        | 0,00            | 0,00              | 0,00              |
| 9 Assistenza tecnico-amministrativa agli enti locali                        | 0,00             | 0,00            | 0,00              | 0,00             | 0,00        | 0,00        | 0,00        | 0,00        | 0,00            | 0,00              | 0,00              |
| 10 Risorse umane  | 0,00             | 0,00            | 0,00              | 0,00             | 0,00        | 0,00        | 0,00        | 0,00        | 0,00            | 0,00              | 0,00              |
| 11 Altri servizi generali   | 60.436,64        | 0,00            | 190.969,88        | 0,00             | 0,00        | 0,00        | 0,00        | 0,00        | 0,00            | 0,00              | 251.405,52        |
| <b>TOTALE MISSIONE 1 - Servizi istituzionali, generali e di gestione</b>    | <b>61.583,57</b> | <b>3.057,70</b> | <b>582.574,86</b> | <b>0,00</b>      | <b>0,00</b> | <b>0,00</b> | <b>0,00</b> | <b>0,00</b> | <b>5.169,86</b> | <b>13.010,62</b>  | <b>665.394,61</b> |
| <b>2 MISSIONE 2 - Giustizia</b>   |                  |                 |                   |                  |             |             |             |             |                 |                   |                   |
| 1 Uffici giudiziari   | 0,00             | 0,00            | 0,00              | 0,00             | 0,00        | 0,00        | 0,00        | 0,00        | 0,00            | 0,00              | 0,00              |
| 2 Casa circondariale e altri servizi  | 0,00             | 0,00            | 0,00              | 0,00             | 0,00        | 0,00        | 0,00        | 0,00        | 0,00            | 0,00              | 0,00              |
| <b>TOTALE MISSIONE 2 - Giustizia</b>  | <b>0,00</b>      | <b>0,00</b>     | <b>0,00</b>       | <b>0,00</b>      | <b>0,00</b> | <b>0,00</b> | <b>0,00</b> | <b>0,00</b> | <b>0,00</b>     | <b>0,00</b>       | <b>0,00</b>       |
| <b>3 MISSIONE 3 - Ordine pubblico e sicurezza</b>                           |                  |                 |                   |                  |             |             |             |             |                 |                   |                   |
| 1 Polizia locale e amministrativa   | 589,14           | 165,97          | 70.935,26         | 0,00             | 0,00        | 0,00        | 0,00        | 0,00        | 0,00            | 104.398,02        | 176.088,39        |
| 2 Sistema integrato di sicurezza urbana                                     | 0,00             | 0,00            | 0,00              | 0,00             | 0,00        | 0,00        | 0,00        | 0,00        | 0,00            | 0,00              | 0,00              |
| <b>TOTALE MISSIONE 3 - Ordine pubblico e sicurezza</b>                      | <b>589,14</b>    | <b>165,97</b>   | <b>70.935,26</b>  | <b>0,00</b>      | <b>0,00</b> | <b>0,00</b> | <b>0,00</b> | <b>0,00</b> | <b>0,00</b>     | <b>104.398,02</b> | <b>176.088,39</b> |
| <b>4 MISSIONE 4 - Istruzione e diritto allo studio</b>                      |                  |                 |                   |                  |             |             |             |             |                 |                   |                   |
| Istruzione prescolastica  | 0,00             | 0,00            | 0,00              | 3.100,00         | 0,00        | 0,00        | 0,00        | 0,00        | 0,00            | 0,00              | 3.100,00          |
| Altri ordini di istruzione  | 0,00             | 0,00            | 55.592,18         | 13.527,17        | 0,00        | 0,00        | 0,00        | 0,00        | 0,00            | 0,00              | 69.119,35         |
| Istruzione universitaria  | 0,00             | 0,00            | 0,00              | 0,00             | 0,00        | 0,00        | 0,00        | 0,00        | 0,00            | 0,00              | 0,00              |
| Istruzione tecnica superiore  | 0,00             | 0,00            | 0,00              | 0,00             | 0,00        | 0,00        | 0,00        | 0,00        | 0,00            | 0,00              | 0,00              |
| Servizi ausiliari all'istruzione  | 0,00             | 0,00            | 0,00              | 0,00             | 0,00        | 0,00        | 0,00        | 0,00        | 0,00            | 0,00              | 0,00              |
| Diritto allo studio   | 0,00             | 0,00            | 155.266,09        | 78.534,47        | 0,00        | 0,00        | 0,00        | 0,00        | 0,00            | 0,00              | 233.800,56        |
| <b>TOTALE MISSIONE 4 - Istruzione e diritto allo studio</b>                 | <b>0,00</b>      | <b>0,00</b>     | <b>210.868,27</b> | <b>95.161,64</b> | <b>0,00</b> | <b>0,00</b> | <b>0,00</b> | <b>0,00</b> | <b>0,00</b>     | <b>0,00</b>       | <b>306.019,91</b> |
| <b>5 MISSIONE 5 - Tutela e valorizzazione dei beni e attività culturali</b> |                  |                 |                   |                  |             |             |             |             |                 |                   |                   |
| Valorizzazione dei beni di interesse storico                                | 0,00             | 0,00            | 0,00              | 2.490,86         | 0,00        | 0,00        | 0,00        | 0,00        | 0,00            | 0,00              | 2.490,86          |

ALL

99/313

**PROSPETTO DELLE SPESE DI MISSIONI, PROGRAMMI E MACROAGGREGATI**  
**SPESE CORRENTI - PAGAMENTI IN C/RESIDUI**  
**Esercizio finanziario 2020**

| MISSIONI E PROGRAMMI / MACROAGGREGATI   | 101                          | 102                                | 103                        | 104                    | 105  | 106                                     | 107               | 108                                 | 109                                       | 110                  | Totale     |
|---|------------------------------|------------------------------------|----------------------------|------------------------|--|---|-------------------|-------------------------------------|---|----------------------|------------|
|   | Redditi da lavoro dipendente | Imposte e tasse a carico dell'ente | Acquisto di beni e servizi | Trasferimenti correnti | Trasferimenti di tributi (solo per le Regioni) | Fondi perequativi (solo per le Regioni) | Interessi passivi | Altre spese per redditi da capitale | Rimborsi e poste correttive delle entrate | Altre spese correnti |            |
| 2 Attività culturali e interventi diversi nel settore culturale                         | 0,00                         | 0,00                               | 24.122,17                  | 24.756,17              | 0,00   | 0,00                                    | 0,00              | 0,00                                | 0,00                                      | 0,00                 | 48.888,34  |
| <b>TOTALE MISSIONE 5 - Tutela e valorizzazione dei beni e attività culturali</b>        | 0,00                         | 0,00                               | 24.122,17                  | 27.257,03              | 0,00   | 0,00                                    | 0,00              | 0,00                                | 0,00                                      | 0,00                 | 61.379,20  |
| 6 MISSIONE 6 - Politiche giovanili, sport e tempo libero                                | 0,00                         | 0,00                               | 38.521,53                  | 500,00                 | 0,00   | 0,00                                    | 0,00              | 0,00                                | 0,00                                      | 0,00                 | 39.021,53  |
| 1 Sport e tempo libero  | 0,00                         | 0,00                               | 0,00                       | 0,00                   | 0,00   | 0,00                                    | 0,00              | 0,00                                | 0,00                                      | 0,00                 | 0,00       |
| 2 Giovani   | 0,00                         | 0,00                               | 38.521,53                  | 500,00                 | 0,00   | 0,00                                    | 0,00              | 0,00                                | 0,00                                      | 0,00                 | 39.021,53  |
| <b>TOTALE MISSIONE 6 - Politiche giovanili, sport e tempo libero</b>                    | 0,00                         | 0,00                               | 38.521,53                  | 500,00                 | 0,00   | 0,00                                    | 0,00              | 0,00                                | 0,00                                      | 0,00                 | 39.021,53  |
| 7 MISSIONE 7 - Turismo  | 0,00                         | 0,00                               | 2.041,67                   | 7.183,72               | 0,00   | 0,00                                    | 0,00              | 0,00                                | 0,00                                      | 0,00                 | 9.225,39   |
| 1 Sviluppo e la valorizzazione del turismo  | 0,00                         | 0,00                               | 2.041,67                   | 7.183,72               | 0,00   | 0,00                                    | 0,00              | 0,00                                | 0,00                                      | 0,00                 | 9.225,39   |
| <b>TOTALE MISSIONE 7 - Turismo</b>  | 0,00                         | 0,00                               | 2.041,67                   | 7.183,72               | 0,00   | 0,00                                    | 0,00              | 0,00                                | 0,00                                      | 0,00                 | 9.225,39   |
| 8 MISSIONE 8 - Assetto del territorio ed edilizia abitativa                             | 0,00                         | 496,14                             | 36.490,00                  | 0,00                   | 0,00   | 0,00                                    | 0,00              | 0,00                                | 0,00                                      | 0,00                 | 36.986,14  |
| 1 Urbanistica e assetto del territorio  | 0,00                         | 0,00                               | 0,00                       | 0,00                   | 0,00   | 0,00                                    | 0,00              | 0,00                                | 0,00                                      | 0,00                 | 0,00       |
| 2 Edilizia residenziale pubblica e locale e piani di edilizia economico-popolare        | 0,00                         | 496,14                             | 36.490,00                  | 0,00                   | 0,00   | 0,00                                    | 0,00              | 0,00                                | 0,00                                      | 0,00                 | 36.986,14  |
| <b>TOTALE MISSIONE 8 - Assetto del territorio ed edilizia abitativa</b>                 | 0,00                         | 496,14                             | 36.490,00                  | 0,00                   | 0,00   | 0,00                                    | 0,00              | 0,00                                | 0,00                                      | 0,00                 | 36.986,14  |
| 9 MISSIONE 9 - Sviluppo sostenibile e tutela del territorio e dell'ambiente             | 0,00                         | 0,00                               | 0,00                       | 0,00                   | 0,00   | 0,00                                    | 0,00              | 0,00                                | 0,00                                      | 0,00                 | 0,00       |
| 1 Difesa del suolo  | 0,00                         | 0,00                               | 0,00                       | 0,00                   | 0,00   | 0,00                                    | 0,00              | 0,00                                | 0,00                                      | 0,00                 | 0,00       |
| 2 Tutela, valorizzazione e recupero ambientale  | 0,00                         | 0,00                               | 0,00                       | 0,00                   | 0,00   | 0,00                                    | 0,00              | 0,00                                | 0,00                                      | 0,00                 | 0,00       |
| 3 Rifiuti   | 0,00                         | 0,00                               | 778.530,67                 | 0,00                   | 0,00   | 0,00                                    | 0,00              | 0,00                                | 0,00                                      | 0,00                 | 778.530,67 |
| 4 Servizio idrico integrato   | 0,00                         | 0,00                               | 46.740,08                  | 12.000,00              | 0,00   | 0,00                                    | 0,00              | 0,00                                | 0,00                                      | 0,00                 | 58.740,08  |
| 5 Aree protette, parchi naturali, protezione naturalistica e forestazione               | 0,00                         | 0,00                               | 129.184,13                 | 1.317,56               | 0,00   | 0,00                                    | 0,00              | 0,00                                | 0,00                                      | 0,00                 | 130.501,69 |
| 6 Tutela e valorizzazione delle risorse idriche   | 0,00                         | 0,00                               | 0,00                       | 0,00                   | 0,00   | 0,00                                    | 0,00              | 0,00                                | 0,00                                      | 0,00                 | 0,00       |
| 7 Sviluppo sostenibile territorio montano piccoli Comuni                                | 0,00                         | 0,00                               | 0,00                       | 0,00                   | 0,00   | 0,00                                    | 0,00              | 0,00                                | 0,00                                      | 0,00                 | 0,00       |
| 8 Qualità dell'aria e riduzione dell'inquinamento                                       | 0,00                         | 0,00                               | 0,00                       | 0,00                   | 0,00   | 0,00                                    | 0,00              | 0,00                                | 0,00                                      | 0,00                 | 0,00       |
| <b>TOTALE MISSIONE 9 - Sviluppo sostenibile e tutela del territorio e dell'ambiente</b> | 0,00                         | 0,00                               | 964.454,88                 | 13.317,56              | 0,00   | 0,00                                    | 0,00              | 0,00                                | 0,00                                      | 0,00                 | 967.772,38 |
| 10 MISSIONE 10 - Trasporti e diritto alla mobilità                                      |                              |                                    |                            |                        |  |   |                   |                                     |   |                      |            |

100/313

Al 1

**PROSPETTO DELLE SPESE DI BILANCIO PER MISSIONI, PROGRAMMI E MACROAGGREGATI**  
**SPESE CORRENTI - PAGAMENTI IN C/RESIDUI**  
**Esercizio finanziario 2020**

| MISSIONI E PROGRAMMI / MACROAGGREGATI   | 101                          | 102                                | 103                        | 104                    | 105  | 106                                     | 107               | 108                                 | 109                                       | 110                  | Totale              |
|---|------------------------------|------------------------------------|----------------------------|------------------------|--|---|-------------------|-------------------------------------|---|----------------------|---------------------|
|   | Redditi da lavoro dipendente | Imposte e tasse a carico dell'ente | Acquisto di beni e servizi | Trasferimenti correnti | Trasferimenti di tributi (solo per le Regioni) | Fondi perequativi (solo per le Regioni) | Interessi passivi | Altre spese per redditi da capitale | Rimborsi e poste correttive delle entrate | Altre spese correnti | Totale              |
| 1   | 0,00                         | 0,00                               | 0,00                       | 0,00                   | 0,00   | 0,00                                    | 0,00              | 0,00                                | 0,00                                      | 0,00                 | 0,00                |
| 2   | 0,00                         | 0,00                               | 0,00                       | 0,00                   | 0,00   | 0,00                                    | 0,00              | 0,00                                | 0,00                                      | 0,00                 | 0,00                |
| 3   | 0,00                         | 0,00                               | 0,00                       | 0,00                   | 0,00   | 0,00                                    | 0,00              | 0,00                                | 0,00                                      | 0,00                 | 0,00                |
| 4   | 0,00                         | 0,00                               | 0,00                       | 0,00                   | 0,00   | 0,00                                    | 0,00              | 0,00                                | 0,00                                      | 0,00                 | 0,00                |
| 5   | 0,00                         | 0,00                               | 0,00                       | 0,00                   | 0,00   | 0,00                                    | 0,00              | 0,00                                | 0,00                                      | 0,00                 | 0,00                |
| <b>TOTALE MISSIONE 10 - Trasporti e diritto alla mobilità</b>                 | <b>0,00</b>                  | <b>0,00</b>                        | <b>311.465,19</b>          | <b>0,00</b>            | <b>0,00</b>                                    | <b>0,00</b>                             | <b>0,00</b>       | <b>0,00</b>                         | <b>0,00</b>                               | <b>0,00</b>          | <b>311.465,19</b>   |
| <b>11 MISSIONE 11 - Soccorso civile</b>                                       | <b>0,00</b>                  | <b>0,00</b>                        | <b>5.890,74</b>            | <b>0,00</b>            | <b>0,00</b>                                    | <b>0,00</b>                             | <b>0,00</b>       | <b>0,00</b>                         | <b>0,00</b>                               | <b>0,00</b>          | <b>5.890,74</b>     |
| 1   | 0,00                         | 0,00                               | 0,00                       | 0,00                   | 0,00   | 0,00                                    | 0,00              | 0,00                                | 0,00                                      | 0,00                 | 0,00                |
| 2   | 0,00                         | 0,00                               | 0,00                       | 0,00                   | 0,00   | 0,00                                    | 0,00              | 0,00                                | 0,00                                      | 0,00                 | 0,00                |
| <b>TOTALE MISSIONE 11 - Soccorso civile</b>                                   | <b>0,00</b>                  | <b>0,00</b>                        | <b>5.890,74</b>            | <b>0,00</b>            | <b>0,00</b>                                    | <b>0,00</b>                             | <b>0,00</b>       | <b>0,00</b>                         | <b>0,00</b>                               | <b>0,00</b>          | <b>5.890,74</b>     |
| <b>12 MISSIONE 12 - Diritti sociali, politiche sociali e famiglia</b>         | <b>0,00</b>                  | <b>0,00</b>                        | <b>568.769,63</b>          | <b>0,00</b>            | <b>0,00</b>                                    | <b>0,00</b>                             | <b>0,00</b>       | <b>0,00</b>                         | <b>0,00</b>                               | <b>0,00</b>          | <b>568.769,63</b>   |
| 1   | 0,00                         | 0,00                               | 0,00                       | 0,00                   | 0,00   | 0,00                                    | 0,00              | 0,00                                | 0,00                                      | 0,00                 | 0,00                |
| 2   | 0,00                         | 0,00                               | 0,00                       | 0,00                   | 0,00   | 0,00                                    | 0,00              | 0,00                                | 0,00                                      | 0,00                 | 0,00                |
| 3   | 0,00                         | 0,00                               | 1.004.615,96               | 0,00                   | 0,00   | 0,00                                    | 0,00              | 0,00                                | 0,00                                      | 0,00                 | 1.004.615,96        |
| 4   | 0,00                         | 0,00                               | 61.083,34                  | 0,00                   | 0,00   | 0,00                                    | 0,00              | 0,00                                | 0,00                                      | 0,00                 | 61.083,34           |
| 5   | 0,00                         | 0,00                               | 38.241,71                  | 0,00                   | 0,00   | 0,00                                    | 0,00              | 0,00                                | 0,00                                      | 0,00                 | 38.241,71           |
| 6   | 23.153,60                    | 10.212,70                          | 1.484.125,60               | 135.445,93             | 0,00   | 0,00                                    | 0,00              | 0,00                                | 0,00                                      | 0,00                 | 1.652.937,83        |
| 7   | 0,00                         | 0,00                               | 0,00                       | 0,00                   | 0,00   | 0,00                                    | 0,00              | 0,00                                | 0,00                                      | 0,00                 | 0,00                |
| 8   | 0,00                         | 0,00                               | 35.852,40                  | 17.000,00              | 0,00   | 0,00                                    | 0,00              | 0,00                                | 0,00                                      | 0,00                 | 52.852,40           |
| 9   | 0,00                         | 0,00                               | 45.737,13                  | 0,00                   | 0,00   | 0,00                                    | 0,00              | 0,00                                | 0,00                                      | 0,00                 | 45.737,13           |
| <b>TOTALE MISSIONE 12 - Diritti sociali, politiche sociali e famiglia</b>     | <b>23.153,60</b>             | <b>10.212,70</b>                   | <b>3.238.425,79</b>        | <b>152.445,93</b>      | <b>0,00</b>                                    | <b>0,00</b>                             | <b>0,00</b>       | <b>0,00</b>                         | <b>0,00</b>                               | <b>0,00</b>          | <b>3.424.238,02</b> |
| <b>13 MISSIONE 13 - Tutela della salute</b>                                   | <b>0,00</b>                  | <b>0,00</b>                        | <b>0,00</b>                | <b>0,00</b>            | <b>0,00</b>                                    | <b>0,00</b>                             | <b>0,00</b>       | <b>0,00</b>                         | <b>0,00</b>                               | <b>0,00</b>          | <b>0,00</b>         |
| 7   | 0,00                         | 0,00                               | 0,00                       | 0,00                   | 0,00   | 0,00                                    | 0,00              | 0,00                                | 0,00                                      | 0,00                 | 0,00                |
| <b>TOTALE MISSIONE 13 - Tutela della salute</b>                               | <b>0,00</b>                  | <b>0,00</b>                        | <b>0,00</b>                | <b>0,00</b>            | <b>0,00</b>                                    | <b>0,00</b>                             | <b>0,00</b>       | <b>0,00</b>                         | <b>0,00</b>                               | <b>0,00</b>          | <b>0,00</b>         |
| <b>14 MISSIONE 14 - Sviluppo economico e competitività</b>                    | <b>0,00</b>                  | <b>0,00</b>                        | <b>0,00</b>                | <b>0,00</b>            | <b>0,00</b>                                    | <b>0,00</b>                             | <b>0,00</b>       | <b>0,00</b>                         | <b>0,00</b>                               | <b>0,00</b>          | <b>0,00</b>         |
| 1   | 0,00                         | 0,00                               | 0,00                       | 0,00                   | 0,00   | 0,00                                    | 0,00              | 0,00                                | 0,00                                      | 0,00                 | 0,00                |
| 2   | 0,00                         | 0,00                               | 40.044,60                  | 0,00                   | 0,00   | 0,00                                    | 0,00              | 0,00                                | 0,00                                      | 0,00                 | 40.044,60           |
| 3   | 0,00                         | 0,00                               | 0,00                       | 0,00                   | 0,00   | 0,00                                    | 0,00              | 0,00                                | 0,00                                      | 0,00                 | 0,00                |
| 4   | 0,00                         | 0,00                               | 0,00                       | 0,00                   | 0,00   | 0,00                                    | 0,00              | 0,00                                | 0,00                                      | 0,00                 | 0,00                |
| <b>TOTALE MISSIONE 14 - Sviluppo economico e competitività</b>                | <b>0,00</b>                  | <b>0,00</b>                        | <b>40.044,60</b>           | <b>0,00</b>            | <b>0,00</b>                                    | <b>0,00</b>                             | <b>0,00</b>       | <b>0,00</b>                         | <b>0,00</b>                               | <b>0,00</b>          | <b>40.044,60</b>    |
| <b>15 MISSIONE 15 - Politiche per il lavoro e la formazione professionale</b> | <b>0,00</b>                  | <b>0,00</b>                        | <b>0,00</b>                | <b>0,00</b>            | <b>0,00</b>                                    | <b>0,00</b>                             | <b>0,00</b>       | <b>0,00</b>                         | <b>0,00</b>                               | <b>0,00</b>          | <b>0,00</b>         |

ALL. 1

24

101/313



**PROSPETTO DELLE SPESE DI BILANCIO PER MISSIONI, PROGRAMMI E MACROAGGREGATI**  
**SPESE CORRENTI - PAGAMENTI IN C/RESIDUI**  
**Esercizio finanziario 2020**

| MISSIONI E PROGRAMMI / MACROAGGREGATI  | 101                          | 102                                | 103                        | 104                    | 105  | 106                                     | 107               | 108                                 | 109  | 110                  | 100         |
|--|------------------------------|------------------------------------|----------------------------|------------------------|--|---|-------------------|-------------------------------------|--|----------------------|-------------|
|  | Redditi da lavoro dipendente | Imposte e tasse a carico dell'ente | Acquisto di beni e servizi | Trasferimenti correnti | Trasferimenti di tributi (solo per le Regioni) | Fondi perequativi (solo per le Regioni) | Interessi passivi | Altre spese per redditi da capitale | Rimborsti e poste correttive delle entrate | Altre spese correnti | Totale      |
| 1 Servizi per lo sviluppo del mercato del lavoro                                   | 0,00                         | 0,00                               | 0,00                       | 0,00                   | 0,00   | 0,00                                    | 0,00              | 0,00                                | 0,00                                       | 0,00                 | 0,00        |
| 2 Formazione professionale   | 0,00                         | 0,00                               | 0,00                       | 0,00                   | 0,00   | 0,00                                    | 0,00              | 0,00                                | 0,00                                       | 0,00                 | 0,00        |
| 3 Sostegno all'occupazione   | 0,00                         | 0,00                               | 0,00                       | 0,00                   | 0,00   | 0,00                                    | 0,00              | 0,00                                | 0,00                                       | 0,00                 | 0,00        |
| <b>TOTALE MISSIONE 15 - Politiche per il lavoro e la formazione professionale</b>  | <b>0,00</b>                  | <b>0,00</b>                        | <b>0,00</b>                | <b>0,00</b>            | <b>0,00</b>                                    | <b>0,00</b>                             | <b>0,00</b>       | <b>0,00</b>                         | <b>0,00</b>                                | <b>0,00</b>          | <b>0,00</b> |
| 16 MISSIONE 16 - Agricoltura, politiche agroalimentari e pesca                     | 0,00                         | 0,00                               | 0,00                       | 0,00                   | 0,00   | 0,00                                    | 0,00              | 0,00                                | 0,00                                       | 0,00                 | 0,00        |
| 1 Sviluppo del settore agricolo e del sistema agroalimentare                       | 0,00                         | 0,00                               | 0,00                       | 0,00                   | 0,00   | 0,00                                    | 0,00              | 0,00                                | 0,00                                       | 0,00                 | 0,00        |
| 2 Caccia e pesca   | 0,00                         | 0,00                               | 0,00                       | 0,00                   | 0,00   | 0,00                                    | 0,00              | 0,00                                | 0,00                                       | 0,00                 | 0,00        |
| <b>TOTALE MISSIONE 16 - Agricoltura, politiche agroalimentari e pesca</b>          | <b>0,00</b>                  | <b>0,00</b>                        | <b>0,00</b>                | <b>0,00</b>            | <b>0,00</b>                                    | <b>0,00</b>                             | <b>0,00</b>       | <b>0,00</b>                         | <b>0,00</b>                                | <b>0,00</b>          | <b>0,00</b> |
| 17 MISSIONE 17 - Energia e diversificazione delle fonti energetiche                | 0,00                         | 0,00                               | 0,00                       | 0,00                   | 0,00   | 0,00                                    | 0,00              | 0,00                                | 0,00                                       | 0,00                 | 0,00        |
| 1 Fonti energetiche  | 0,00                         | 0,00                               | 0,00                       | 0,00                   | 0,00   | 0,00                                    | 0,00              | 0,00                                | 0,00                                       | 0,00                 | 0,00        |
| <b>TOTALE MISSIONE 17 - Energia e diversificazione delle fonti energetiche</b>     | <b>0,00</b>                  | <b>0,00</b>                        | <b>0,00</b>                | <b>0,00</b>            | <b>0,00</b>                                    | <b>0,00</b>                             | <b>0,00</b>       | <b>0,00</b>                         | <b>0,00</b>                                | <b>0,00</b>          | <b>0,00</b> |
| 18 MISSIONE 18 - Relazioni con le altre autonomie territoriali e locali            | 0,00                         | 0,00                               | 0,00                       | 0,00                   | 0,00   | 0,00                                    | 0,00              | 0,00                                | 0,00                                       | 0,00                 | 0,00        |
| 1 Relazioni finanziarie con le altre autonomie territoriali                        | 0,00                         | 0,00                               | 0,00                       | 0,00                   | 0,00   | 0,00                                    | 0,00              | 0,00                                | 0,00                                       | 0,00                 | 0,00        |
| <b>TOTALE MISSIONE 18 - Relazioni con le altre autonomie territoriali e locali</b> | <b>0,00</b>                  | <b>0,00</b>                        | <b>0,00</b>                | <b>0,00</b>            | <b>0,00</b>                                    | <b>0,00</b>                             | <b>0,00</b>       | <b>0,00</b>                         | <b>0,00</b>                                | <b>0,00</b>          | <b>0,00</b> |
| 19 MISSIONE 19 - Relazioni internazionali  | 0,00                         | 0,00                               | 0,00                       | 0,00                   | 0,00   | 0,00                                    | 0,00              | 0,00                                | 0,00                                       | 0,00                 | 0,00        |
| 1 Relazioni internazionali e Cooperazione allo sviluppo                            | 0,00                         | 0,00                               | 0,00                       | 0,00                   | 0,00   | 0,00                                    | 0,00              | 0,00                                | 0,00                                       | 0,00                 | 0,00        |
| <b>TOTALE MISSIONE 19 - Relazioni internazionali</b>                               | <b>0,00</b>                  | <b>0,00</b>                        | <b>0,00</b>                | <b>0,00</b>            | <b>0,00</b>                                    | <b>0,00</b>                             | <b>0,00</b>       | <b>0,00</b>                         | <b>0,00</b>                                | <b>0,00</b>          | <b>0,00</b> |
| 20 MISSIONE 20 - Fondi e accantonamenti  | 0,00                         | 0,00                               | 0,00                       | 0,00                   | 0,00   | 0,00                                    | 0,00              | 0,00                                | 0,00                                       | 0,00                 | 0,00        |
| 1 Fondo di riserva   | 0,00                         | 0,00                               | 0,00                       | 0,00                   | 0,00   | 0,00                                    | 0,00              | 0,00                                | 0,00                                       | 0,00                 | 0,00        |
| 2 Fondo crediti di dubbia esigibilità  | 0,00                         | 0,00                               | 0,00                       | 0,00                   | 0,00   | 0,00                                    | 0,00              | 0,00                                | 0,00                                       | 0,00                 | 0,00        |
| 3 Altri fondi  | 0,00                         | 0,00                               | 0,00                       | 0,00                   | 0,00   | 0,00                                    | 0,00              | 0,00                                | 0,00                                       | 0,00                 | 0,00        |
| <b>TOTALE MISSIONE 20 - Fondi e accantonamenti</b>                                 | <b>0,00</b>                  | <b>0,00</b>                        | <b>0,00</b>                | <b>0,00</b>            | <b>0,00</b>                                    | <b>0,00</b>                             | <b>0,00</b>       | <b>0,00</b>                         | <b>0,00</b>                                | <b>0,00</b>          | <b>0,00</b> |
| 50 MISSIONE 50 - Debito pubblico   | 0,00                         | 0,00                               | 0,00                       | 0,00                   | 0,00   | 0,00                                    | 0,00              | 0,00                                | 0,00                                       | 0,00                 | 0,00        |
| 1 Quota interessi ammortamento mutui e prestiti obbligazionari                     | 0,00                         | 0,00                               | 0,00                       | 0,00                   | 0,00   | 0,00                                    | 0,00              | 0,00                                | 0,00                                       | 0,00                 | 0,00        |

102/1313

du 1

**PROSPETTO DELLE SPESE DI BILANCIO PER MISSIONI, PROGRAMMI E MACROAGGREGATI**  
**SPESE CORRENTI - PAGAMENTI IN C/RESIDUI**  
**Esercizio finanziario 2020**

| MISSIONI E PROGRAMMI /<br>MACROAGGREGATI              | 101                          | 102                                | 103                        | 104                    | 105  | 106                                     | 107               | 108                                 | 109                                       | 110                  | Totale       |
|---|------------------------------|------------------------------------|----------------------------|------------------------|--|---|-------------------|-------------------------------------|---|----------------------|--------------|
|   | Redditi da lavoro dipendente | Imposte e tasse a carico dell'ente | Acquisto di beni e servizi | Trasferimenti correnti | Trasferimenti di tributi (solo per le Regioni) | Fondi perequativi (solo per le Regioni) | Interessi passivi | Altre spese per redditi da capitale | Rimborsi e poste correttive delle entrate | Altre spese correnti | Totale       |
| <b>TOTALE MISSIONE 50 - Debito pubblico</b>           | 0,00                         | 0,00                               | 0,00                       | 0,00                   | 0,00   | 0,00                                    | 0,00              | 0,00                                | 0,00                                      | 0,00                 | 0,00         |
| <b>MISSIONE 60 - Anticipazioni finanziarie</b>        | 0,00                         | 0,00                               | 0,00                       | 0,00                   | 0,00   | 0,00                                    | 0,00              | 0,00                                | 0,00                                      | 0,00                 | 0,00         |
| Restituzione anticipazione di tesoreria               |                              |                                    |                            |                        |  |   |                   |                                     |   |                      |              |
| <b>TOTALE MISSIONE 60 - Anticipazioni finanziarie</b> | 0,00                         | 0,00                               | 0,00                       | 0,00                   | 0,00   | 0,00                                    | 0,00              | 0,00                                | 0,00                                      | 0,00                 | 0,00         |
| <b>TOTALE MACROAGGREGATI</b>                          | 85.326,31                    | 13.931,51                          | 5.515.322,96               | 295.865,82             | 0,00   | 0,00                                    | 0,00              | 0,00                                | 5.169,86                                  | 117.408,64           | 6.033.525,10 |

Au 2

103/313

**PROSPETTO DELLE SPESE DI BILANCIO PER MISSIONI, PROGRAMMI E MACROAGGREGATI  
SPESE IN CONTO CAPITALE E SPESE PER INCREMENTO DI ATTIVITA' FINANZIARIE  
IMPEGNI  
Esercizio finanziario 2020**

| MISSIONI E PROGRAMMI /<br>MACROAGGREGATI                                    | Conto capitale   |  |  |   |   | Totale<br>SPESE IN<br>CONTO<br>CAPITALE | Incremento di attività finanziarie |   |   |  | Totale SPESE<br>PER<br>INCREMENTO<br>DI ATTIVITA'<br>FINANZIARIE |
|---|--|--|--|---|---|---|------------------------------------|---|---|--|--|
|   | 201<br>Tributi in<br>conto capitale<br>a carico<br>dell'ente | 202<br>Investimenti<br>fissi lordi e<br>acquisto di<br>terreni | 203<br>Contributi agli<br>investimenti | 204<br>Altri<br>trasferimenti<br>in conto<br>capitale | 205<br>Altre spese in<br>conto capitale |   | 300                                | 301<br>Acquisizioni di<br>attività<br>finanziarie | 302<br>Concessione<br>crediti di<br>breve termine | 303<br>Concessione<br>crediti di<br>medio-lungo<br>termine |  |
| <b>1 MISSIONE 1 - Servizi istituzionali, generali e di gestione</b>         |  |  |  |   |   |   |                                    |   |   |  |  |
| 1 Organi istituzionali  | 0,00   | 0,00   | 0,00                                   | 0,00  | 0,00                                    | 0,00                                    | 0,00                               | 0,00  | 0,00  | 0,00   |  |
| 2 Segreteria generale   | 0,00   | 0,00   | 0,00                                   | 0,00  | 0,00                                    | 0,00                                    | 0,00                               | 0,00  | 0,00  | 0,00   |  |
| 3 Gestione economica, finanziaria, programmazione, provveditorato           | 0,00   | 16.617,53  | 0,00                                   | 0,00  | 0,00                                    | 16.617,53                               | 0,00                               | 0,00  | 0,00  | 0,00   |  |
| 4 Gestione delle entrate tributarie e servizi fiscali                       | 0,00   | 0,00   | 0,00                                   | 0,00  | 0,00                                    | 0,00                                    | 0,00                               | 0,00  | 0,00  | 0,00   |  |
| 5 Gestione dei beni demaniali e patrimoniali                                | 0,00   | 816.378,54   | 0,00                                   | 0,00  | 0,00                                    | 816.378,54                              | 0,00                               | 0,00  | 0,00  | 0,00   |  |
| 6 Ufficio tecnico   | 0,00   | 5.000,00   | 0,00                                   | 0,00  | 0,00                                    | 5.000,00                                | 0,00                               | 0,00  | 0,00  | 0,00   |  |
| 7 Elezioni e consultazioni popolari - Anagrafe e stato civile               | 0,00   | 0,00   | 0,00                                   | 0,00  | 0,00                                    | 0,00                                    | 0,00                               | 0,00  | 0,00  | 0,00   |  |
| 8 Statistica e sistemi informativi  | 0,00   | 0,00   | 0,00                                   | 0,00  | 0,00                                    | 0,00                                    | 0,00                               | 0,00  | 0,00  | 0,00   |  |
| 9 Assistenza tecnico-amministrativa agli enti locali                        | 0,00   | 0,00   | 0,00                                   | 0,00  | 0,00                                    | 0,00                                    | 0,00                               | 0,00  | 0,00  | 0,00   |  |
| 10 Risorse umane  | 0,00   | 4.000,00   | 0,00                                   | 0,00  | 0,00                                    | 4.000,00                                | 0,00                               | 0,00  | 0,00  | 0,00   |  |
| 11 Altri servizi generali   | 0,00   | 0,00   | 0,00                                   | 0,00  | 0,00                                    | 0,00                                    | 0,00                               | 0,00  | 0,00  | 0,00   |  |
| <b>TOTALE MISSIONE 1 - Servizi istituzionali, generali e di gestione</b>    | <b>0,00</b>  | <b>841.996,07</b>  | <b>0,00</b>                            | <b>0,00</b>   | <b>0,00</b>                             | <b>841.996,07</b>                       | <b>0,00</b>                        | <b>0,00</b>                                       | <b>0,00</b>                                       | <b>0,00</b>  |  |
| <b>2 MISSIONE 2 - Giustizia</b>   | <b>0,00</b>  | <b>0,00</b>  | <b>0,00</b>                            | <b>0,00</b>   | <b>0,00</b>                             | <b>0,00</b>                             | <b>0,00</b>                        | <b>0,00</b>                                       | <b>0,00</b>                                       | <b>0,00</b>  |  |
| 1 Uffici giudiziari   | 0,00   | 0,00   | 0,00                                   | 0,00  | 0,00                                    | 0,00                                    | 0,00                               | 0,00  | 0,00  | 0,00   |  |
| 2 Casa circondariale e altri servizi  | 0,00   | 0,00   | 0,00                                   | 0,00  | 0,00                                    | 0,00                                    | 0,00                               | 0,00  | 0,00  | 0,00   |  |
| <b>TOTALE MISSIONE 2 - Giustizia</b>  | <b>0,00</b>  | <b>0,00</b>  | <b>0,00</b>                            | <b>0,00</b>   | <b>0,00</b>                             | <b>0,00</b>                             | <b>0,00</b>                        | <b>0,00</b>                                       | <b>0,00</b>                                       | <b>0,00</b>  |  |
| <b>3 MISSIONE 3 - Ordine pubblico e sicurezza</b>                           | <b>0,00</b>  | <b>7.030,82</b>  | <b>0,00</b>                            | <b>0,00</b>   | <b>0,00</b>                             | <b>7.030,82</b>                         | <b>0,00</b>                        | <b>0,00</b>                                       | <b>0,00</b>                                       | <b>0,00</b>  |  |
| 1 Polizia locale e amministrativa   | 0,00   | 7.030,82   | 0,00                                   | 0,00  | 0,00                                    | 7.030,82                                | 0,00                               | 0,00  | 0,00  | 0,00   |  |
| 2 Sistema integrato di sicurezza urbana                                     | 0,00   | 0,00   | 0,00                                   | 0,00  | 0,00                                    | 0,00                                    | 0,00                               | 0,00  | 0,00  | 0,00   |  |
| <b>TOTALE MISSIONE 3 - Ordine pubblico e sicurezza</b>                      | <b>0,00</b>  | <b>7.030,82</b>  | <b>0,00</b>                            | <b>0,00</b>   | <b>0,00</b>                             | <b>7.030,82</b>                         | <b>0,00</b>                        | <b>0,00</b>                                       | <b>0,00</b>                                       | <b>0,00</b>  |  |
| <b>4 MISSIONE 4 - Istruzione e diritto allo studio</b>                      | <b>0,00</b>  | <b>0,00</b>  | <b>0,00</b>                            | <b>0,00</b>   | <b>0,00</b>                             | <b>0,00</b>                             | <b>0,00</b>                        | <b>0,00</b>                                       | <b>0,00</b>                                       | <b>0,00</b>  |  |
| 1 studio  | 0,00   | 0,00   | 0,00                                   | 0,00  | 0,00                                    | 0,00                                    | 0,00                               | 0,00  | 0,00  | 0,00   |  |
| 2 Istruzione prescolastica  | 0,00   | 0,00   | 0,00                                   | 0,00  | 0,00                                    | 0,00                                    | 0,00                               | 0,00  | 0,00  | 0,00   |  |
| 3 Altri ordini di istruzione  | 0,00   | 33.768,00  | 0,00                                   | 0,00  | 0,00                                    | 33.768,00                               | 0,00                               | 0,00  | 0,00  | 0,00   |  |
| 4 Istruzione universitaria  | 0,00   | 0,00   | 0,00                                   | 0,00  | 0,00                                    | 0,00                                    | 0,00                               | 0,00  | 0,00  | 0,00   |  |
| 5 Istruzione tecnica superiore  | 0,00   | 0,00   | 0,00                                   | 0,00  | 0,00                                    | 0,00                                    | 0,00                               | 0,00  | 0,00  | 0,00   |  |
| 6 Servizi ausiliari all'istruzione  | 0,00   | 119.345,83   | 0,00                                   | 0,00  | 0,00                                    | 119.345,83                              | 0,00                               | 0,00  | 0,00  | 0,00   |  |
| 7 Diritto allo studio   | 0,00   | 0,00   | 0,00                                   | 0,00  | 0,00                                    | 0,00                                    | 0,00                               | 0,00  | 0,00  | 0,00   |  |
| <b>TOTALE MISSIONE 4 - Istruzione e diritto allo studio</b>                 | <b>0,00</b>  | <b>153.113,83</b>  | <b>0,00</b>                            | <b>0,00</b>   | <b>0,00</b>                             | <b>153.113,83</b>                       | <b>0,00</b>                        | <b>0,00</b>                                       | <b>0,00</b>                                       | <b>0,00</b>  |  |
| <b>5 MISSIONE 5 - Tutela e valorizzazione dei beni e attività culturali</b> | <b>0,00</b>  | <b>130.032,52</b>  | <b>0,00</b>                            | <b>0,00</b>   | <b>0,00</b>                             | <b>130.032,52</b>                       | <b>0,00</b>                        | <b>0,00</b>                                       | <b>0,00</b>                                       | <b>0,00</b>  |  |
| 1 Valorizzazione dei beni di interesse storico                              | 0,00   | 6.927,58   | 0,00                                   | 0,00  | 0,00                                    | 6.927,58                                | 0,00                               | 0,00  | 0,00  | 0,00   |  |
| 2 Attività culturali e interventi diversi nel settore culturale             | 0,00   | 0,00   | 0,00                                   | 0,00  | 0,00                                    | 0,00                                    | 0,00                               | 0,00  | 0,00  | 0,00   |  |

104/313

AUA

**PROSPETTO DELLE SPESE DI BILANCIO PER MISSIONI, PROGRAMMI E MACROAGGREGATI  
SPESE IN CONTO CAPITALE E SPESE PER INCREMENTO DI ATTIVITA' FINANZIARIE  
IMPEGNI**

Esercizio finanziario 2020

| MISSIONI E PROGRAMMI /<br>MACROAGGREGATI  | 201   | 202   | 203                             | 204  | 205                              | 200                                     | 301  | 302  | 303   | 304  | Totale SPESE<br>PER<br>INCREMENTO<br>DI ATTIVITA'<br>FINANZIARIE |
|---|---|---|---------------------------------|--|----------------------------------|---|--|--|---|--|--|
|   | Tributi in<br>conto capitale<br>a carico<br>dell'ente | Investimenti<br>fissi lordi e<br>acquisto di<br>terreni | Contributi agli<br>investimenti | Altri<br>trasferimenti<br>in conto<br>capitale | Altre spese in<br>conto capitale | Totale<br>SPESE IN<br>CONTO<br>CAPITALE | Acquisizioni di<br>attività<br>finanziarie | Concessione<br>crediti di<br>breve termine | Concessione<br>crediti di<br>medio-lungo<br>termine | Altre spese<br>per<br>incremento di<br>attività<br>finanziarie | 300  |
| <b>TOTALE MISSIONE 5 - Tutela e<br/>valorizzazione dei beni e attività culturali</b>            | 0,00  | 138.960,10  | 0,00                            | 0,00   | 0,00                             | 138.960,10                              | 0,00                                       | 0,00                                       | 0,00  | 0,00   | 0,00   |
| <b>MISSIONE 6 - Politiche giovanili, sport e<br/>tempo libero</b>                               | 0,00  | 0,00  | 0,00                            | 0,00   | 0,00                             | 0,00                                    | 0,00                                       | 0,00                                       | 0,00  | 0,00   | 0,00   |
| 1 Sport e tempo libero  | 0,00  | 0,00  | 0,00                            | 0,00   | 0,00                             | 0,00                                    | 0,00                                       | 0,00                                       | 0,00  | 0,00   | 0,00   |
| 2 Giovani   | 0,00  | 0,00  | 0,00                            | 0,00   | 0,00                             | 0,00                                    | 0,00                                       | 0,00                                       | 0,00  | 0,00   | 0,00   |
| <b>TOTALE MISSIONE 6 - Politiche<br/>giovanili, sport e tempo libero</b>                        | 0,00  | 0,00  | 0,00                            | 0,00   | 0,00                             | 0,00                                    | 0,00                                       | 0,00                                       | 0,00  | 0,00   | 0,00   |
| <b>MISSIONE 7 - Turismo</b>   | 0,00  | 0,00  | 0,00                            | 0,00   | 0,00                             | 0,00                                    | 0,00                                       | 0,00                                       | 0,00  | 0,00   | 0,00   |
| 1 Sviluppo e la valorizzazione del turismo  | 0,00  | 0,00  | 0,00                            | 0,00   | 0,00                             | 0,00                                    | 0,00                                       | 0,00                                       | 0,00  | 0,00   | 0,00   |
| <b>TOTALE MISSIONE 7 - Turismo</b>  | 0,00  | 0,00  | 0,00                            | 0,00   | 0,00                             | 0,00                                    | 0,00                                       | 0,00                                       | 0,00  | 0,00   | 0,00   |
| <b>MISSIONE 8 - Assetto del territorio ed<br/>edilizia abitativa</b>                            | 0,00  | 142.998,43  | 0,00                            | 0,00   | 0,00                             | 142.998,43                              | 0,00                                       | 0,00                                       | 0,00  | 0,00   | 0,00   |
| 1 Urbanistica e assetto del territorio  | 0,00  | 142.998,43  | 0,00                            | 0,00   | 0,00                             | 142.998,43                              | 0,00                                       | 0,00                                       | 0,00  | 0,00   | 0,00   |
| 2 Edilizia residenziale pubblica e locale e<br>piani di edilizia economico-popolare             | 0,00  | 0,00  | 0,00                            | 0,00   | 0,00                             | 0,00                                    | 0,00                                       | 0,00                                       | 0,00  | 0,00   | 0,00   |
| <b>TOTALE MISSIONE 8 - Assetto del<br/>territorio ed edilizia abitativa</b>                     | 0,00  | 142.998,43  | 0,00                            | 0,00   | 0,00                             | 142.998,43                              | 0,00                                       | 0,00                                       | 0,00  | 0,00   | 0,00   |
| <b>MISSIONE 9 - Sviluppo sostenibile e<br/>tutela del territorio e dell'ambiente</b>            | 0,00  | 0,00  | 0,00                            | 0,00   | 0,00                             | 0,00                                    | 0,00                                       | 0,00                                       | 0,00  | 0,00   | 0,00   |
| 1 Difesa del suolo  | 0,00  | 0,00  | 0,00                            | 0,00   | 0,00                             | 0,00                                    | 0,00                                       | 0,00                                       | 0,00  | 0,00   | 0,00   |
| 2 Tutela, valorizzazione e recupero<br>ambientale   | 0,00  | 0,00  | 2.927,60                        | 0,00   | 0,00                             | 2.927,60                                | 0,00                                       | 0,00                                       | 0,00  | 0,00   | 0,00   |
| 3 Rifiuti   | 0,00  | 0,00  | 0,00                            | 0,00   | 0,00                             | 0,00                                    | 0,00                                       | 0,00                                       | 0,00  | 0,00   | 0,00   |
| 4 Servizio idrico integrato   | 0,00  | 0,00  | 0,00                            | 0,00   | 0,00                             | 0,00                                    | 0,00                                       | 0,00                                       | 0,00  | 0,00   | 0,00   |
| 5 Aree protette, parchi naturali, protezione<br>naturalistica e forestazione                    | 0,00  | 0,00  | 0,00                            | 0,00   | 0,00                             | 0,00                                    | 0,00                                       | 0,00                                       | 0,00  | 0,00   | 0,00   |
| 6 Tutela e valorizzazione delle risorse idriche   | 0,00  | 0,00  | 0,00                            | 0,00   | 0,00                             | 0,00                                    | 0,00                                       | 0,00                                       | 0,00  | 0,00   | 0,00   |
| 7 Sviluppo sostenibile territorio montano<br>piccoli Comuni                                     | 0,00  | 0,00  | 0,00                            | 0,00   | 0,00                             | 0,00                                    | 0,00                                       | 0,00                                       | 0,00  | 0,00   | 0,00   |
| 8 Qualità dell'aria e riduzione<br>dell'inquinamento  | 0,00  | 0,00  | 0,00                            | 0,00   | 0,00                             | 0,00                                    | 0,00                                       | 0,00                                       | 0,00  | 0,00   | 0,00   |
| <b>TOTALE MISSIONE 9 - Sviluppo<br/>sostenibile e tutela del territorio e<br/>dell'ambiente</b> | 0,00  | 0,00  | 2.927,60                        | 0,00   | 0,00                             | 2.927,60                                | 0,00                                       | 0,00                                       | 0,00  | 0,00   | 0,00   |
| <b>MISSIONE 10 - Trasporti e diritto alla<br/>mobilità</b>                                      | 0,00  | 0,00  | 0,00                            | 0,00   | 0,00                             | 0,00                                    | 0,00                                       | 0,00                                       | 0,00  | 0,00   | 0,00   |
| 1 Trasporto ferroviario   | 0,00  | 0,00  | 0,00                            | 0,00   | 0,00                             | 0,00                                    | 0,00                                       | 0,00                                       | 0,00  | 0,00   | 0,00   |
| 2 Trasporto pubblico locale   | 0,00  | 0,00  | 0,00                            | 0,00   | 0,00                             | 0,00                                    | 0,00                                       | 0,00                                       | 0,00  | 0,00   | 0,00   |
| 3 Trasporto per vie d'acqua   | 0,00  | 0,00  | 0,00                            | 0,00   | 0,00                             | 0,00                                    | 0,00                                       | 0,00                                       | 0,00  | 0,00   | 0,00   |
| 4 Altre modalità di trasporto   | 0,00  | 0,00  | 0,00                            | 0,00   | 0,00                             | 0,00                                    | 0,00                                       | 0,00                                       | 0,00  | 0,00   | 0,00   |
| 5 Viabilità e infrastrutture stratali   | 0,00  | 353.113,72  | 0,00                            | 0,00   | 0,00                             | 353.113,72                              | 0,00                                       | 0,00                                       | 0,00  | 0,00   | 0,00   |
| <b>TOTALE MISSIONE 10 - Trasporti e<br/>diritto alla mobilità</b>                               | 0,00  | 353.113,72  | 0,00                            | 0,00   | 0,00                             | 353.113,72                              | 0,00                                       | 0,00                                       | 0,00  | 0,00   | 0,00   |

All 2

105/313

**PROSPETTO DELLE SPESE DI BILANCIO PER MISSIONI, PROGRAMMI E MACROAGGREGATI  
SPESE IN CONTO CAPITALE E SPESE PER INCREMENTO DI ATTIVITA' FINANZIARIE**

**IMPEGNI**

**Esercizio finanziario 2020**

| MISSIONI E PROGRAMMI /<br>MACROAGGREGATI  | Tributi in conto capitale a carico dell'ente |                  | Investimenti fissi lordi e acquisto di terreni | Contributi agli investimenti | Altri trasferimenti in conto capitale | Altre spese in conto capitale | Totale SPESE IN CONTO CAPITALE | Acquisizioni di attività finanziarie | Concessione crediti di breve termine | Concessione crediti di medio-lungo termine | Altre spese per incremento di attività finanziarie | Totale SPESE PER INCREMENTO DI ATTIVITA' FINANZIARIE |
|---|--|------------------|--|------------------------------|---------------------------------------|-------------------------------|--------------------------------|--------------------------------------|--------------------------------------|--|--|--|
|   | 201  | 202              |  |                              |                                       |                               |                                |                                      |                                      |  |  |  |
| <b>11 MISSIONE 11 - Soccorso civile</b>   |  |                  |  |                              |                                       |                               |                                |                                      |                                      |  |  |  |
| 1 Sistema di protezione civile  | 0,00   | 21.361,98        | 0,00   | 0,00                         | 0,00                                  | 0,00                          | 21.361,98                      | 0,00                                 | 0,00                                 | 0,00                                       | 0,00   | 0,00   |
| 2 Interventi a seguito di calamità naturali                                       | 0,00   | 0,00             | 0,00   | 0,00                         | 0,00                                  | 0,00                          | 0,00                           | 0,00                                 | 0,00                                 | 0,00                                       | 0,00   | 0,00   |
| <b>TOTALE MISSIONE 11 - Soccorso civile</b>                                       | <b>0,00</b>                                  | <b>21.361,98</b> | <b>0,00</b>                                    | <b>0,00</b>                  | <b>0,00</b>                           | <b>0,00</b>                   | <b>21.361,98</b>               | <b>0,00</b>                          | <b>0,00</b>                          | <b>0,00</b>                                | <b>0,00</b>  | <b>0,00</b>  |
| <b>12 MISSIONE 12 - Diritti sociali, politiche sociali e famiglia</b>             |  |                  |  |                              |                                       |                               |                                |                                      |                                      |  |  |  |
| 1 Interventi per l'infanzia e i minori e per asili nido                           | 0,00   | 0,00             | 0,00   | 0,00                         | 0,00                                  | 0,00                          | 0,00                           | 0,00                                 | 0,00                                 | 0,00                                       | 0,00   | 0,00   |
| 2 Interventi per la disabilità  | 0,00   | 0,00             | 0,00   | 0,00                         | 0,00                                  | 0,00                          | 0,00                           | 0,00                                 | 0,00                                 | 0,00                                       | 0,00   | 0,00   |
| 3 Interventi per gli anziani  | 0,00   | 0,00             | 0,00   | 0,00                         | 0,00                                  | 0,00                          | 0,00                           | 0,00                                 | 0,00                                 | 0,00                                       | 0,00   | 0,00   |
| 4 Interventi per i soggetti a rischio di esclusione sociale                       | 0,00   | 0,00             | 0,00   | 0,00                         | 0,00                                  | 0,00                          | 0,00                           | 0,00                                 | 0,00                                 | 0,00                                       | 0,00   | 0,00   |
| 5 Interventi per le famiglie  | 0,00   | 0,00             | 0,00   | 0,00                         | 0,00                                  | 0,00                          | 0,00                           | 0,00                                 | 0,00                                 | 0,00                                       | 0,00   | 0,00   |
| 6 Interventi per il diritto alla casa   | 0,00   | 0,00             | 0,00   | 0,00                         | 0,00                                  | 0,00                          | 0,00                           | 0,00                                 | 0,00                                 | 0,00                                       | 0,00   | 0,00   |
| 7 Programmazione e governo della rete dei servizi socioassistenziali e sociali    | 0,00   | 0,00             | 0,00   | 0,00                         | 0,00                                  | 0,00                          | 0,00                           | 0,00                                 | 0,00                                 | 0,00                                       | 0,00   | 0,00   |
| 8 Cooperazione e associazionismo  | 0,00   | 0,00             | 0,00   | 0,00                         | 0,00                                  | 0,00                          | 0,00                           | 0,00                                 | 0,00                                 | 0,00                                       | 0,00   | 0,00   |
| 9 Servizio necroscopico e cimiteriale   | 0,00   | 0,00             | 0,00   | 0,00                         | 0,00                                  | 0,00                          | 0,00                           | 0,00                                 | 0,00                                 | 0,00                                       | 0,00   | 0,00   |
| <b>TOTALE MISSIONE 12 - Diritti sociali, politiche sociali e famiglia</b>         | <b>0,00</b>                                  | <b>0,00</b>      | <b>0,00</b>                                    | <b>0,00</b>                  | <b>0,00</b>                           | <b>0,00</b>                   | <b>0,00</b>                    | <b>0,00</b>                          | <b>0,00</b>                          | <b>0,00</b>                                | <b>0,00</b>  | <b>0,00</b>  |
| <b>13 MISSIONE 13 - Tutela della salute</b>                                       |  |                  |  |                              |                                       |                               |                                |                                      |                                      |  |  |  |
| 7 Ulteriori spese in materia sanitaria  | 0,00   | 0,00             | 0,00   | 0,00                         | 0,00                                  | 0,00                          | 0,00                           | 0,00                                 | 0,00                                 | 0,00                                       | 0,00   | 0,00   |
| <b>TOTALE MISSIONE 13 - Tutela della salute</b>                                   | <b>0,00</b>                                  | <b>0,00</b>      | <b>0,00</b>                                    | <b>0,00</b>                  | <b>0,00</b>                           | <b>0,00</b>                   | <b>0,00</b>                    | <b>0,00</b>                          | <b>0,00</b>                          | <b>0,00</b>                                | <b>0,00</b>  | <b>0,00</b>  |
| <b>14 MISSIONE 14 - Sviluppo economico e competitività</b>                        |  |                  |  |                              |                                       |                               |                                |                                      |                                      |  |  |  |
| 1 Industria, PMI e Artigianato  | 0,00   | 0,00             | 0,00   | 0,00                         | 0,00                                  | 0,00                          | 0,00                           | 0,00                                 | 0,00                                 | 0,00                                       | 0,00   | 0,00   |
| 2 Commercio - reti distributive - tutela dei consumatori                          | 0,00   | 0,00             | 0,00   | 0,00                         | 0,00                                  | 0,00                          | 0,00                           | 0,00                                 | 0,00                                 | 0,00                                       | 0,00   | 0,00   |
| 3 Ricerca e innovazione   | 0,00   | 0,00             | 0,00   | 0,00                         | 0,00                                  | 0,00                          | 0,00                           | 0,00                                 | 0,00                                 | 0,00                                       | 0,00   | 0,00   |
| 4 Reti e altri servizi di pubblica utilità  | 0,00   | 0,00             | 0,00   | 0,00                         | 0,00                                  | 0,00                          | 0,00                           | 0,00                                 | 0,00                                 | 0,00                                       | 0,00   | 0,00   |
| <b>TOTALE MISSIONE 14 - Sviluppo economico e competitività</b>                    | <b>0,00</b>                                  | <b>0,00</b>      | <b>0,00</b>                                    | <b>0,00</b>                  | <b>0,00</b>                           | <b>0,00</b>                   | <b>0,00</b>                    | <b>0,00</b>                          | <b>0,00</b>                          | <b>0,00</b>                                | <b>0,00</b>  | <b>0,00</b>  |
| <b>15 MISSIONE 15 - Politiche per il lavoro e la formazione professionale</b>     |  |                  |  |                              |                                       |                               |                                |                                      |                                      |  |  |  |
| 1 Servizi per lo sviluppo del mercato del lavoro                                  | 0,00   | 0,00             | 0,00   | 0,00                         | 0,00                                  | 0,00                          | 0,00                           | 0,00                                 | 0,00                                 | 0,00                                       | 0,00   | 0,00   |
| 2 Formazione professionale  | 0,00   | 0,00             | 0,00   | 0,00                         | 0,00                                  | 0,00                          | 0,00                           | 0,00                                 | 0,00                                 | 0,00                                       | 0,00   | 0,00   |
| 3 Sostegno all'occupazione  | 0,00   | 0,00             | 0,00   | 0,00                         | 0,00                                  | 0,00                          | 0,00                           | 0,00                                 | 0,00                                 | 0,00                                       | 0,00   | 0,00   |
| <b>TOTALE MISSIONE 15 - Politiche per il lavoro e la formazione professionale</b> | <b>0,00</b>                                  | <b>0,00</b>      | <b>0,00</b>                                    | <b>0,00</b>                  | <b>0,00</b>                           | <b>0,00</b>                   | <b>0,00</b>                    | <b>0,00</b>                          | <b>0,00</b>                          | <b>0,00</b>                                | <b>0,00</b>  | <b>0,00</b>  |
| <b>16 MISSIONE 16 - Agricoltura, politiche agroalimentari e pesca</b>             |  |                  |  |                              |                                       |                               |                                |                                      |                                      |  |  |  |

106/313

ALL

**PROSPETTO DELLE SPESE DI BILANCIO PER MISSIONI, PROGRAMMI E MACROAGGREGATI  
SPESE IN CONTO CAPITALE E SPESE PER INCREMENTO DI ATTIVITA' FINANZIARIE  
IMPEGNI**

Esercizio finanziario 2020

| MISSIONI E PROGRAMMI /<br>MACROAGGREGATI   | Tributi in<br>conto capitale<br>a carico<br>dell'ente | 201                 | Investimenti<br>fissi fordi e<br>acquisto di<br>terreni | 202         | Contributi agli<br>investimenti | 203                 | Altri<br>trasferimenti<br>in conto<br>capitale | 204         | Altre spese in<br>conto capitale | 205         | Totale<br>SPESE IN<br>CONTO<br>CAPITALE | 200         | Acquisizioni di<br>attività<br>finanziarie | 301         | Concessione<br>crediti di<br>breve termine | 302         | Concessione<br>crediti di<br>medio-lungo<br>termine | 303         | Altre spese<br>per<br>incremento di<br>attività<br>finanziarie | 304         | Totale SPESE<br>PER<br>INCREMENTO<br>DI ATTIVITA'<br>FINANZIARIE | 300         |             |  |
|--|---|---------------------|---|-------------|---------------------------------|---------------------|--|-------------|----------------------------------|-------------|---|-------------|--|-------------|--|-------------|---|-------------|--|-------------|--|-------------|-------------|--|
| 1 Sviluppo del settore agricolo e del sistema<br>agroalimentare                        | 0,00  | 0,00                | 0,00  | 0,00        | 0,00                            | 0,00                | 0,00   | 0,00        | 0,00                             | 0,00        | 0,00                                    | 0,00        | 0,00                                       | 0,00        | 0,00                                       | 0,00        | 0,00  | 0,00        | 0,00   | 0,00        | 0,00   | 0,00        |             |  |
| 2 Caccia e pesca   | 0,00  | 0,00                | 0,00  | 0,00        | 0,00                            | 0,00                | 0,00   | 0,00        | 0,00                             | 0,00        | 0,00                                    | 0,00        | 0,00                                       | 0,00        | 0,00                                       | 0,00        | 0,00  | 0,00        | 0,00   | 0,00        | 0,00   | 0,00        | 0,00        |  |
| <b>TOTALE MISSIONE 16 - Agricoltura,<br/>politiche agroalimentari e pesca</b>          | <b>0,00</b>   | <b>0,00</b>         | <b>0,00</b>   | <b>0,00</b> | <b>0,00</b>                     | <b>0,00</b>         | <b>0,00</b>                                    | <b>0,00</b> | <b>0,00</b>                      | <b>0,00</b> | <b>0,00</b>                             | <b>0,00</b> | <b>0,00</b>                                | <b>0,00</b> | <b>0,00</b>                                | <b>0,00</b> | <b>0,00</b>   | <b>0,00</b> | <b>0,00</b>  | <b>0,00</b> | <b>0,00</b>  | <b>0,00</b> | <b>0,00</b> |  |
| 17 <b>MISSIONE 17 - Energia e diversificazione<br/>delle fonti energetiche</b>         |   |                     |   |             |                                 |                     |  |             |                                  |             |   |             |  |             |  |             |   |             |  |             |  |             |             |  |
| 1 Fonti energetiche  | 0,00  | 0,00                | 0,00  | 0,00        | 0,00                            | 0,00                | 0,00   | 0,00        | 0,00                             | 0,00        | 0,00                                    | 0,00        | 0,00                                       | 0,00        | 0,00                                       | 0,00        | 0,00  | 0,00        | 0,00   | 0,00        | 0,00   | 0,00        | 0,00        |  |
| <b>TOTALE MISSIONE 17 - Energia e<br/>diversificazione delle fonti energetiche</b>     | <b>0,00</b>   | <b>0,00</b>         | <b>0,00</b>   | <b>0,00</b> | <b>0,00</b>                     | <b>0,00</b>         | <b>0,00</b>                                    | <b>0,00</b> | <b>0,00</b>                      | <b>0,00</b> | <b>0,00</b>                             | <b>0,00</b> | <b>0,00</b>                                | <b>0,00</b> | <b>0,00</b>                                | <b>0,00</b> | <b>0,00</b>   | <b>0,00</b> | <b>0,00</b>  | <b>0,00</b> | <b>0,00</b>  | <b>0,00</b> | <b>0,00</b> |  |
| 18 <b>MISSIONE 18 - Relazioni con le altre<br/>autonomie territoriali e locali</b>     |   |                     |   |             |                                 |                     |  |             |                                  |             |   |             |  |             |  |             |   |             |  |             |  |             |             |  |
| 1 Relazioni finanziarie con le altre autonomie<br>territoriali                         | 0,00  | 0,00                | 0,00  | 0,00        | 0,00                            | 0,00                | 0,00   | 0,00        | 0,00                             | 0,00        | 0,00                                    | 0,00        | 0,00                                       | 0,00        | 0,00                                       | 0,00        | 0,00  | 0,00        | 0,00   | 0,00        | 0,00   | 0,00        | 0,00        |  |
| <b>TOTALE MISSIONE 18 - Relazioni con le<br/>altre autonomie territoriali e locali</b> | <b>0,00</b>   | <b>0,00</b>         | <b>0,00</b>   | <b>0,00</b> | <b>0,00</b>                     | <b>0,00</b>         | <b>0,00</b>                                    | <b>0,00</b> | <b>0,00</b>                      | <b>0,00</b> | <b>0,00</b>                             | <b>0,00</b> | <b>0,00</b>                                | <b>0,00</b> | <b>0,00</b>                                | <b>0,00</b> | <b>0,00</b>   | <b>0,00</b> | <b>0,00</b>  | <b>0,00</b> | <b>0,00</b>  | <b>0,00</b> | <b>0,00</b> |  |
| 19 <b>MISSIONE 19 - Relazioni internazionali</b>                                       |   |                     |   |             |                                 |                     |  |             |                                  |             |   |             |  |             |  |             |   |             |  |             |  |             |             |  |
| 1 Relazioni internazionali e Cooperazione allo<br>sviluppo                             | 0,00  | 0,00                | 0,00  | 0,00        | 0,00                            | 0,00                | 0,00   | 0,00        | 0,00                             | 0,00        | 0,00                                    | 0,00        | 0,00                                       | 0,00        | 0,00                                       | 0,00        | 0,00  | 0,00        | 0,00   | 0,00        | 0,00   | 0,00        | 0,00        |  |
| <b>TOTALE MISSIONE 19 - Relazioni<br/>internazionali</b>                               | <b>0,00</b>   | <b>0,00</b>         | <b>0,00</b>   | <b>0,00</b> | <b>0,00</b>                     | <b>0,00</b>         | <b>0,00</b>                                    | <b>0,00</b> | <b>0,00</b>                      | <b>0,00</b> | <b>0,00</b>                             | <b>0,00</b> | <b>0,00</b>                                | <b>0,00</b> | <b>0,00</b>                                | <b>0,00</b> | <b>0,00</b>   | <b>0,00</b> | <b>0,00</b>  | <b>0,00</b> | <b>0,00</b>  | <b>0,00</b> | <b>0,00</b> |  |
| 20 <b>MISSIONE 20 - Fondi e accantonamenti</b>   |   |                     |   |             |                                 |                     |  |             |                                  |             |   |             |  |             |  |             |   |             |  |             |  |             |             |  |
| 1 Fondo di riserva   | 0,00  | 0,00                | 0,00  | 0,00        | 0,00                            | 0,00                | 0,00   | 0,00        | 0,00                             | 0,00        | 0,00                                    | 0,00        | 0,00                                       | 0,00        | 0,00                                       | 0,00        | 0,00  | 0,00        | 0,00   | 0,00        | 0,00   | 0,00        | 0,00        |  |
| 2 Fondo crediti di dubbia esigibilità  | 0,00  | 0,00                | 0,00  | 0,00        | 0,00                            | 0,00                | 0,00   | 0,00        | 0,00                             | 0,00        | 0,00                                    | 0,00        | 0,00                                       | 0,00        | 0,00                                       | 0,00        | 0,00  | 0,00        | 0,00   | 0,00        | 0,00   | 0,00        | 0,00        |  |
| 3 Altri fondi  | 0,00  | 0,00                | 0,00  | 0,00        | 0,00                            | 0,00                | 0,00   | 0,00        | 0,00                             | 0,00        | 0,00                                    | 0,00        | 0,00                                       | 0,00        | 0,00                                       | 0,00        | 0,00  | 0,00        | 0,00   | 0,00        | 0,00   | 0,00        | 0,00        |  |
| <b>TOTALE MISSIONE 20 - Fondi e<br/>accantonamenti</b>                                 | <b>0,00</b>   | <b>0,00</b>         | <b>0,00</b>   | <b>0,00</b> | <b>0,00</b>                     | <b>0,00</b>         | <b>0,00</b>                                    | <b>0,00</b> | <b>0,00</b>                      | <b>0,00</b> | <b>0,00</b>                             | <b>0,00</b> | <b>0,00</b>                                | <b>0,00</b> | <b>0,00</b>                                | <b>0,00</b> | <b>0,00</b>   | <b>0,00</b> | <b>0,00</b>  | <b>0,00</b> | <b>0,00</b>  | <b>0,00</b> | <b>0,00</b> |  |
| <b>TOTALE MACROAGGREGATI</b>   | <b>0,00</b>   | <b>1.656.574,96</b> | <b>2.927,60</b>   | <b>0,00</b> | <b>0,00</b>                     | <b>1.659.602,55</b> | <b>0,00</b>                                    | <b>0,00</b> | <b>0,00</b>                      | <b>0,00</b> | <b>0,00</b>                             | <b>0,00</b> | <b>0,00</b>                                | <b>0,00</b> | <b>0,00</b>                                | <b>0,00</b> | <b>0,00</b>   | <b>0,00</b> | <b>0,00</b>  | <b>0,00</b> | <b>0,00</b>  | <b>0,00</b> | <b>0,00</b> |  |

ALL 1

107/313

**PROSPETTO DELLE SPESE DI BILANCIO PER MISSIONI, PROGRAMMI E MACROAGGREGATI  
SPESE IN CONTO CAPITALE E SPESE PER INCREMENTO DI ATTIVITA' FINANZIARIE  
PAGAMENTI IN C/COMPETENZA  
Esercizio finanziario 2020**

|   | 201   | 202   | 203                                 | 204  | 205                                  | 200                                   | 301   | 302   | 303   | 304   | 300   |
|---|---|---|-------------------------------------|--|--------------------------------------|---------------------------------------|---|---|---|---|---|
| <b>MISSIONI E PROGRAMMI / MACROAGGREGATI</b>                                | <b>Tributi in conto capitale a carico dell'ente</b> | <b>Investimenti fissi lordi e acquisto di terreni</b> | <b>Contributi agli investimenti</b> | <b>Altri trasferimenti in conto capitale</b> | <b>Altre spese in conto capitale</b> | <b>Totale SPESE IN CONTO CAPITALE</b> | <b>Acquisizioni di attività finanziarie</b> | <b>Concessione crediti di breve termine</b> | <b>Concessione crediti di medio-lungo termine</b> | <b>Altre spese per incremento di attività finanziarie</b> | <b>Totale SPESE PER INCREMENTO DI ATTIVITA' FINANZIARIE</b> |
| <b>1 MISSIONE 1 - Servizi Istituzionali, generali e di gestione</b>         | 0,00  | 0,00  | 0,00                                | 0,00   | 0,00                                 | 0,00                                  | 0,00  | 0,00  | 0,00  | 0,00  | 0,00  |
| 1 Organi Istituzionali  | 0,00  | 0,00  | 0,00                                | 0,00   | 0,00                                 | 0,00                                  | 0,00  | 0,00  | 0,00  | 0,00  | 0,00  |
| 2 Segreteria generale   | 0,00  | 0,00  | 0,00                                | 0,00   | 0,00                                 | 0,00                                  | 0,00  | 0,00  | 0,00  | 0,00  | 0,00  |
| 3 Gestione economica, finanziaria, programmazione, provveditorato           | 0,00  | 1.620,16  | 0,00                                | 0,00   | 0,00                                 | 1.620,16                              | 0,00  | 0,00  | 0,00  | 0,00  | 0,00  |
| 4 Gestione delle entrate tributarie e servizi fiscali                       | 0,00  | 0,00  | 0,00                                | 0,00   | 0,00                                 | 0,00                                  | 0,00  | 0,00  | 0,00  | 0,00  | 0,00  |
| 5 Gestione dei beni demaniali e patrimoniali                                | 0,00  | 282.185,86  | 0,00                                | 0,00   | 0,00                                 | 282.185,86                            | 0,00  | 0,00  | 0,00  | 0,00  | 0,00  |
| 6 Ufficio tecnico   | 0,00  | 5.000,00  | 0,00                                | 0,00   | 0,00                                 | 5.000,00                              | 0,00  | 0,00  | 0,00  | 0,00  | 0,00  |
| 7 Elezioni e consultazioni popolari - Anagrafe e stato civile               | 0,00  | 0,00  | 0,00                                | 0,00   | 0,00                                 | 0,00                                  | 0,00  | 0,00  | 0,00  | 0,00  | 0,00  |
| 8 Statistica e sistemi informativi  | 0,00  | 0,00  | 0,00                                | 0,00   | 0,00                                 | 0,00                                  | 0,00  | 0,00  | 0,00  | 0,00  | 0,00  |
| 9 Assistenza tecnico-amministrativa agli enti locali                        | 0,00  | 0,00  | 0,00                                | 0,00   | 0,00                                 | 0,00                                  | 0,00  | 0,00  | 0,00  | 0,00  | 0,00  |
| 10 Risorse umane  | 0,00  | 0,00  | 0,00                                | 0,00   | 0,00                                 | 0,00                                  | 0,00  | 0,00  | 0,00  | 0,00  | 0,00  |
| 11 Altri servizi generali   | 0,00  | 4.000,00  | 0,00                                | 0,00   | 0,00                                 | 4.000,00                              | 0,00  | 0,00  | 0,00  | 0,00  | 0,00  |
| <b>TOTALE MISSIONE 1 - Servizi Istituzionali, generali e di gestione</b>    | <b>0,00</b>   | <b>292.806,02</b>                                     | <b>0,00</b>                         | <b>0,00</b>                                  | <b>0,00</b>                          | <b>292.806,02</b>                     | <b>0,00</b>                                 | <b>0,00</b>                                 | <b>0,00</b>                                       | <b>0,00</b>   | <b>0,00</b>   |
| <b>2 MISSIONE 2 - Giustizia</b>   | 0,00  | 0,00  | 0,00                                | 0,00   | 0,00                                 | 0,00                                  | 0,00  | 0,00  | 0,00  | 0,00  | 0,00  |
| 1 Uffici giudiziari   | 0,00  | 0,00  | 0,00                                | 0,00   | 0,00                                 | 0,00                                  | 0,00  | 0,00  | 0,00  | 0,00  | 0,00  |
| 2 Casa circondariale e altri servizi  | 0,00  | 0,00  | 0,00                                | 0,00   | 0,00                                 | 0,00                                  | 0,00  | 0,00  | 0,00  | 0,00  | 0,00  |
| <b>TOTALE MISSIONE 2 - Giustizia</b>  | <b>0,00</b>   | <b>0,00</b>   | <b>0,00</b>                         | <b>0,00</b>                                  | <b>0,00</b>                          | <b>0,00</b>                           | <b>0,00</b>                                 | <b>0,00</b>                                 | <b>0,00</b>                                       | <b>0,00</b>   | <b>0,00</b>   |
| <b>3 MISSIONE 3 - Ordine pubblico e sicurezza</b>                           | 0,00  | 0,00  | 0,00                                | 0,00   | 0,00                                 | 0,00                                  | 0,00  | 0,00  | 0,00  | 0,00  | 0,00  |
| 1 Polizia locale e amministrativa   | 0,00  | 0,00  | 0,00                                | 0,00   | 0,00                                 | 0,00                                  | 0,00  | 0,00  | 0,00  | 0,00  | 0,00  |
| 2 Sistema integrato di sicurezza urbana                                     | 0,00  | 0,00  | 0,00                                | 0,00   | 0,00                                 | 0,00                                  | 0,00  | 0,00  | 0,00  | 0,00  | 0,00  |
| <b>TOTALE MISSIONE 3 - Ordine pubblico e sicurezza</b>                      | <b>0,00</b>   | <b>0,00</b>   | <b>0,00</b>                         | <b>0,00</b>                                  | <b>0,00</b>                          | <b>0,00</b>                           | <b>0,00</b>                                 | <b>0,00</b>                                 | <b>0,00</b>                                       | <b>0,00</b>   | <b>0,00</b>   |
| <b>4 MISSIONE 4 - Istruzione e diritto allo studio</b>                      | 0,00  | 0,00  | 0,00                                | 0,00   | 0,00                                 | 0,00                                  | 0,00  | 0,00  | 0,00  | 0,00  | 0,00  |
| 1 Istruzione prescolastica  | 0,00  | 0,00  | 0,00                                | 0,00   | 0,00                                 | 0,00                                  | 0,00  | 0,00  | 0,00  | 0,00  | 0,00  |
| 2 Altri ordini di istruzione  | 0,00  | 0,00  | 0,00                                | 0,00   | 0,00                                 | 0,00                                  | 0,00  | 0,00  | 0,00  | 0,00  | 0,00  |
| 4 Istruzione universitaria  | 0,00  | 0,00  | 0,00                                | 0,00   | 0,00                                 | 0,00                                  | 0,00  | 0,00  | 0,00  | 0,00  | 0,00  |
| 5 Istruzione tecnica superiore  | 0,00  | 0,00  | 0,00                                | 0,00   | 0,00                                 | 0,00                                  | 0,00  | 0,00  | 0,00  | 0,00  | 0,00  |
| 6 Servizi ausiliari all'istruzione  | 0,00  | 108.899,52  | 0,00                                | 0,00   | 0,00                                 | 108.899,52                            | 0,00  | 0,00  | 0,00  | 0,00  | 0,00  |
| 7 Diritto allo studio   | 0,00  | 0,00  | 0,00                                | 0,00   | 0,00                                 | 0,00                                  | 0,00  | 0,00  | 0,00  | 0,00  | 0,00  |
| <b>TOTALE MISSIONE 4 - Istruzione e diritto allo studio</b>                 | <b>0,00</b>   | <b>108.899,52</b>                                     | <b>0,00</b>                         | <b>0,00</b>                                  | <b>0,00</b>                          | <b>108.899,52</b>                     | <b>0,00</b>                                 | <b>0,00</b>                                 | <b>0,00</b>                                       | <b>0,00</b>   | <b>0,00</b>   |
| <b>5 MISSIONE 5 - Tutela e valorizzazione dei beni e attività culturali</b> | 0,00  | 0,00  | 0,00                                | 0,00   | 0,00                                 | 0,00                                  | 0,00  | 0,00  | 0,00  | 0,00  | 0,00  |
| 1 Valorizzazione dei beni di interesse storico                              | 0,00  | 0,00  | 0,00                                | 0,00   | 0,00                                 | 0,00                                  | 0,00  | 0,00  | 0,00  | 0,00  | 0,00  |
| 2 Attività culturali e interventi diversi nel settore culturale             | 0,00  | 375,00  | 0,00                                | 0,00   | 0,00                                 | 375,00                                | 0,00  | 0,00  | 0,00  | 0,00  | 0,00  |

AU 1

102/13

**PROSPETTO DELLE SPESE DI BILANCIO PER MISSIONI, PROGRAMMI E MACROAGGREGATI  
SPESE IN CONTO CAPITALE E SPESE PER INCREMENTO DI ATTIVITA' FINANZIARIE  
PAGAMENTI IN C/COMPETENZA  
Esercizio finanziario 2020**

| MISSIONI E PROGRAMMI /<br>MACROAGGREGATI  | 201  | 202        | 203    | 204  | 205  | 200        | 301  | 302  | 303  | 304  | Totale SPESE<br>PER<br>INCREMENTO<br>DI ATTIVITA'<br>FINANZIARIE |
|---|------|------------|--------|------|------|------------|------|------|------|------|--|
|   |      |            |        |      |      |            |      |      |      |      | 300  |
| <b>TOTALE MISSIONE 5 - Tutela e valorizzazione dei beni e attività culturali</b>        | 0,00 | 375,00     | 0,00   | 0,00 | 0,00 | 375,00     | 0,00 | 0,00 | 0,00 | 0,00 | 0,00   |
| <b>MISSIONE 6 - Politiche giovanili, sport e tempo libero</b>                           |      |            |        |      |      |            |      |      |      |      |  |
| 1 Sport e tempo libero  | 0,00 | 0,00       | 0,00   | 0,00 | 0,00 | 0,00       | 0,00 | 0,00 | 0,00 | 0,00 | 0,00   |
| 2 Giovani   | 0,00 | 0,00       | 0,00   | 0,00 | 0,00 | 0,00       | 0,00 | 0,00 | 0,00 | 0,00 | 0,00   |
| <b>TOTALE MISSIONE 6 - Politiche giovanili, sport e tempo libero</b>                    | 0,00 | 0,00       | 0,00   | 0,00 | 0,00 | 0,00       | 0,00 | 0,00 | 0,00 | 0,00 | 0,00   |
| <b>MISSIONE 7 - Turismo</b>   |      |            |        |      |      |            |      |      |      |      |  |
| 1 Sviluppo e la valorizzazione del turismo  | 0,00 | 0,00       | 0,00   | 0,00 | 0,00 | 0,00       | 0,00 | 0,00 | 0,00 | 0,00 | 0,00   |
| <b>TOTALE MISSIONE 7 - Turismo</b>  | 0,00 | 0,00       | 0,00   | 0,00 | 0,00 | 0,00       | 0,00 | 0,00 | 0,00 | 0,00 | 0,00   |
| <b>MISSIONE 8 - Assetto del territorio ed edilizia abitativa</b>                        |      |            |        |      |      |            |      |      |      |      |  |
| 1 Urbanistica e assetto del territorio  | 0,00 | 45.498,43  | 0,00   | 0,00 | 0,00 | 45.498,43  | 0,00 | 0,00 | 0,00 | 0,00 | 0,00   |
| 2 Edilizia residenziale pubblica e locale e piani di edilizia economico-popolare        | 0,00 | 0,00       | 0,00   | 0,00 | 0,00 | 0,00       | 0,00 | 0,00 | 0,00 | 0,00 | 0,00   |
| <b>TOTALE MISSIONE 8 - Assetto del territorio ed edilizia abitativa</b>                 | 0,00 | 45.498,43  | 0,00   | 0,00 | 0,00 | 45.498,43  | 0,00 | 0,00 | 0,00 | 0,00 | 0,00   |
| <b>MISSIONE 9 - Sviluppo sostenibile e tutela del territorio e dell'ambiente</b>        |      |            |        |      |      |            |      |      |      |      |  |
| 1 Difesa del suolo  | 0,00 | 0,00       | 0,00   | 0,00 | 0,00 | 0,00       | 0,00 | 0,00 | 0,00 | 0,00 | 0,00   |
| 2 Tutela, valorizzazione e recupero ambientale  | 0,00 | 0,00       | 390,00 | 0,00 | 0,00 | 390,00     | 0,00 | 0,00 | 0,00 | 0,00 | 0,00   |
| 3 Rifiuti   | 0,00 | 0,00       | 0,00   | 0,00 | 0,00 | 0,00       | 0,00 | 0,00 | 0,00 | 0,00 | 0,00   |
| 4 Servizio idrico integrato   | 0,00 | 0,00       | 0,00   | 0,00 | 0,00 | 0,00       | 0,00 | 0,00 | 0,00 | 0,00 | 0,00   |
| 5 Aree protette, parchi naturali, protezione naturalistica e forestazione               | 0,00 | 0,00       | 0,00   | 0,00 | 0,00 | 0,00       | 0,00 | 0,00 | 0,00 | 0,00 | 0,00   |
| 6 Tutela e valorizzazione delle risorse idriche   | 0,00 | 0,00       | 0,00   | 0,00 | 0,00 | 0,00       | 0,00 | 0,00 | 0,00 | 0,00 | 0,00   |
| 7 Sviluppo sostenibile territorio montano piccoli Comuni                                | 0,00 | 0,00       | 0,00   | 0,00 | 0,00 | 0,00       | 0,00 | 0,00 | 0,00 | 0,00 | 0,00   |
| 8 Qualità dell'aria e riduzione dell'inquinamento                                       | 0,00 | 0,00       | 0,00   | 0,00 | 0,00 | 0,00       | 0,00 | 0,00 | 0,00 | 0,00 | 0,00   |
| <b>TOTALE MISSIONE 9 - Sviluppo sostenibile e tutela del territorio e dell'ambiente</b> | 0,00 | 0,00       | 390,00 | 0,00 | 0,00 | 390,00     | 0,00 | 0,00 | 0,00 | 0,00 | 0,00   |
| <b>MISSIONE 10 - Trasporti e diritto alla mobilità</b>                                  |      |            |        |      |      |            |      |      |      |      |  |
| 1 Trasporto ferroviario   | 0,00 | 0,00       | 0,00   | 0,00 | 0,00 | 0,00       | 0,00 | 0,00 | 0,00 | 0,00 | 0,00   |
| 2 Trasporto pubblico locale   | 0,00 | 0,00       | 0,00   | 0,00 | 0,00 | 0,00       | 0,00 | 0,00 | 0,00 | 0,00 | 0,00   |
| 3 Trasporto per vie d'acqua   | 0,00 | 0,00       | 0,00   | 0,00 | 0,00 | 0,00       | 0,00 | 0,00 | 0,00 | 0,00 | 0,00   |
| 4 Altre modalità di trasporto   | 0,00 | 0,00       | 0,00   | 0,00 | 0,00 | 0,00       | 0,00 | 0,00 | 0,00 | 0,00 | 0,00   |
| 5 Viabilità e infrastrutture stradali   | 0,00 | 157.750,61 | 0,00   | 0,00 | 0,00 | 157.750,61 | 0,00 | 0,00 | 0,00 | 0,00 | 0,00   |
| <b>TOTALE MISSIONE 10 - Trasporti e diritto alla mobilità</b>                           | 0,00 | 157.750,61 | 0,00   | 0,00 | 0,00 | 157.750,61 | 0,00 | 0,00 | 0,00 | 0,00 | 0,00   |

Au

109/313



**PROSPETTO DELLE SPESE DI BILANCIO PER MISSIONI, PROGRAMMI E MACROAGGREGATI  
SPESE IN CONTO CAPITALE E SPESE PER INCREMENTO DI ATTIVITA' FINANZIARIE  
PAGAMENTI IN C/COMPETENZA  
Esercizio finanziario 2020**

| MISSIONI E PROGRAMMI /<br>MACROAGGREGATI  | Tributi in conto capitale a carico dell'ente |                 |             |             |             |                 |             |             |             |             | Totale SPESE IN CONTO CAPITALE | Acquisizioni di attività finanziarie |             |             |             | Totale SPESE PER INCREMENTO DI ATTIVITA' FINANZIARIE |
|---|--|-----------------|-------------|-------------|-------------|-----------------|-------------|-------------|-------------|-------------|--------------------------------|--------------------------------------|-------------|-------------|-------------|--|
|   | 201  | 202             | 203         | 204         | 205         | 200             | 301         | 302         | 303         | 304         |                                | 300                                  |             |             |             |  |
| <b>11 MISSIONE 11 - Soccorso civile</b>   |  |                 |             |             |             |                 |             |             |             |             |                                |                                      |             |             |             |  |
| 1 Sistema di protezione civile  | 0,00   | 4.982,78        | 0,00        | 0,00        | 0,00        | 4.982,78        | 0,00        | 0,00        | 0,00        | 0,00        | 0,00                           | 0,00                                 | 0,00        | 0,00        | 0,00        | 0,00   |
| 2 Interventi a seguito di calamità naturali                                       | 0,00   | 0,00            | 0,00        | 0,00        | 0,00        | 0,00            | 0,00        | 0,00        | 0,00        | 0,00        | 0,00                           | 0,00                                 | 0,00        | 0,00        | 0,00        | 0,00   |
| <b>TOTALE MISSIONE 11 - Soccorso civile</b>                                       | <b>0,00</b>                                  | <b>4.982,78</b> | <b>0,00</b> | <b>0,00</b> | <b>0,00</b> | <b>4.982,78</b> | <b>0,00</b> | <b>0,00</b> | <b>0,00</b> | <b>0,00</b> | <b>0,00</b>                    | <b>0,00</b>                          | <b>0,00</b> | <b>0,00</b> | <b>0,00</b> | <b>0,00</b>  |
| <b>12 MISSIONE 12 - Diritti sociali, politiche sociali e famiglia</b>             |  |                 |             |             |             |                 |             |             |             |             |                                |                                      |             |             |             |  |
| 1 Interventi per l'infanzia e i minori e per asili nido                           | 0,00   | 0,00            | 0,00        | 0,00        | 0,00        | 0,00            | 0,00        | 0,00        | 0,00        | 0,00        | 0,00                           | 0,00                                 | 0,00        | 0,00        | 0,00        | 0,00   |
| 2 Interventi per la disabilità  | 0,00   | 0,00            | 0,00        | 0,00        | 0,00        | 0,00            | 0,00        | 0,00        | 0,00        | 0,00        | 0,00                           | 0,00                                 | 0,00        | 0,00        | 0,00        | 0,00   |
| 3 Interventi per gli anziani  | 0,00   | 0,00            | 0,00        | 0,00        | 0,00        | 0,00            | 0,00        | 0,00        | 0,00        | 0,00        | 0,00                           | 0,00                                 | 0,00        | 0,00        | 0,00        | 0,00   |
| 4 Interventi per i soggetti a rischio di esclusione sociale                       | 0,00   | 0,00            | 0,00        | 0,00        | 0,00        | 0,00            | 0,00        | 0,00        | 0,00        | 0,00        | 0,00                           | 0,00                                 | 0,00        | 0,00        | 0,00        | 0,00   |
| 5 Interventi per le famiglie  | 0,00   | 0,00            | 0,00        | 0,00        | 0,00        | 0,00            | 0,00        | 0,00        | 0,00        | 0,00        | 0,00                           | 0,00                                 | 0,00        | 0,00        | 0,00        | 0,00   |
| 6 Interventi per il diritto alla casa   | 0,00   | 0,00            | 0,00        | 0,00        | 0,00        | 0,00            | 0,00        | 0,00        | 0,00        | 0,00        | 0,00                           | 0,00                                 | 0,00        | 0,00        | 0,00        | 0,00   |
| 7 Programmazione e governo della rete dei servizi sociosanitari e sociali         | 0,00   | 0,00            | 0,00        | 0,00        | 0,00        | 0,00            | 0,00        | 0,00        | 0,00        | 0,00        | 0,00                           | 0,00                                 | 0,00        | 0,00        | 0,00        | 0,00   |
| 8 Cooperazione e associazionismo  | 0,00   | 0,00            | 0,00        | 0,00        | 0,00        | 0,00            | 0,00        | 0,00        | 0,00        | 0,00        | 0,00                           | 0,00                                 | 0,00        | 0,00        | 0,00        | 0,00   |
| 9 Servizio necroscopico e cimiteriale   | 0,00   | 0,00            | 0,00        | 0,00        | 0,00        | 0,00            | 0,00        | 0,00        | 0,00        | 0,00        | 0,00                           | 0,00                                 | 0,00        | 0,00        | 0,00        | 0,00   |
| <b>TOTALE MISSIONE 12 - Diritti sociali, politiche sociali e famiglia</b>         | <b>0,00</b>                                  | <b>0,00</b>     | <b>0,00</b> | <b>0,00</b> | <b>0,00</b> | <b>0,00</b>     | <b>0,00</b> | <b>0,00</b> | <b>0,00</b> | <b>0,00</b> | <b>0,00</b>                    | <b>0,00</b>                          | <b>0,00</b> | <b>0,00</b> | <b>0,00</b> | <b>0,00</b>  |
| <b>13 MISSIONE 13 - Tutela della salute</b>                                       |  |                 |             |             |             |                 |             |             |             |             |                                |                                      |             |             |             |  |
| 7 Ulteriori spese in materia sanitaria  | 0,00   | 0,00            | 0,00        | 0,00        | 0,00        | 0,00            | 0,00        | 0,00        | 0,00        | 0,00        | 0,00                           | 0,00                                 | 0,00        | 0,00        | 0,00        | 0,00   |
| <b>TOTALE MISSIONE 13 - Tutela della salute</b>                                   | <b>0,00</b>                                  | <b>0,00</b>     | <b>0,00</b> | <b>0,00</b> | <b>0,00</b> | <b>0,00</b>     | <b>0,00</b> | <b>0,00</b> | <b>0,00</b> | <b>0,00</b> | <b>0,00</b>                    | <b>0,00</b>                          | <b>0,00</b> | <b>0,00</b> | <b>0,00</b> | <b>0,00</b>  |
| <b>14 MISSIONE 14 - Sviluppo economico e competitività</b>                        |  |                 |             |             |             |                 |             |             |             |             |                                |                                      |             |             |             |  |
| 1 Industria, PMI e Artigianato  | 0,00   | 0,00            | 0,00        | 0,00        | 0,00        | 0,00            | 0,00        | 0,00        | 0,00        | 0,00        | 0,00                           | 0,00                                 | 0,00        | 0,00        | 0,00        | 0,00   |
| 2 Commercio - reti distributive - tutela dei consumatori                          | 0,00   | 0,00            | 0,00        | 0,00        | 0,00        | 0,00            | 0,00        | 0,00        | 0,00        | 0,00        | 0,00                           | 0,00                                 | 0,00        | 0,00        | 0,00        | 0,00   |
| 3 Ricerca e innovazione   | 0,00   | 0,00            | 0,00        | 0,00        | 0,00        | 0,00            | 0,00        | 0,00        | 0,00        | 0,00        | 0,00                           | 0,00                                 | 0,00        | 0,00        | 0,00        | 0,00   |
| 4 Reti e altri servizi di pubblica utilità  | 0,00   | 0,00            | 0,00        | 0,00        | 0,00        | 0,00            | 0,00        | 0,00        | 0,00        | 0,00        | 0,00                           | 0,00                                 | 0,00        | 0,00        | 0,00        | 0,00   |
| <b>TOTALE MISSIONE 14 - Sviluppo economico e competitività</b>                    | <b>0,00</b>                                  | <b>0,00</b>     | <b>0,00</b> | <b>0,00</b> | <b>0,00</b> | <b>0,00</b>     | <b>0,00</b> | <b>0,00</b> | <b>0,00</b> | <b>0,00</b> | <b>0,00</b>                    | <b>0,00</b>                          | <b>0,00</b> | <b>0,00</b> | <b>0,00</b> | <b>0,00</b>  |
| <b>15 MISSIONE 15 - Politiche per il lavoro e la formazione professionale</b>     |  |                 |             |             |             |                 |             |             |             |             |                                |                                      |             |             |             |  |
| 1 Servizi per lo sviluppo del mercato del lavoro                                  | 0,00   | 0,00            | 0,00        | 0,00        | 0,00        | 0,00            | 0,00        | 0,00        | 0,00        | 0,00        | 0,00                           | 0,00                                 | 0,00        | 0,00        | 0,00        | 0,00   |
| 2 Formazione professionale  | 0,00   | 0,00            | 0,00        | 0,00        | 0,00        | 0,00            | 0,00        | 0,00        | 0,00        | 0,00        | 0,00                           | 0,00                                 | 0,00        | 0,00        | 0,00        | 0,00   |
| 3 Sostegno all'occupazione  | 0,00   | 0,00            | 0,00        | 0,00        | 0,00        | 0,00            | 0,00        | 0,00        | 0,00        | 0,00        | 0,00                           | 0,00                                 | 0,00        | 0,00        | 0,00        | 0,00   |
| <b>TOTALE MISSIONE 15 - Politiche per il lavoro e la formazione professionale</b> | <b>0,00</b>                                  | <b>0,00</b>     | <b>0,00</b> | <b>0,00</b> | <b>0,00</b> | <b>0,00</b>     | <b>0,00</b> | <b>0,00</b> | <b>0,00</b> | <b>0,00</b> | <b>0,00</b>                    | <b>0,00</b>                          | <b>0,00</b> | <b>0,00</b> | <b>0,00</b> | <b>0,00</b>  |
| <b>16 MISSIONE 16 - Agricoltura, politiche agroalimentari e pesca</b>             |  |                 |             |             |             |                 |             |             |             |             |                                |                                      |             |             |             |  |

AUL

110/313

**PROSPETTO DELLE SPESE DI BILANCIO PER MISSIONI, PROGRAMMI E MACROAGGREGATI  
SPESE IN CONTO CAPITALE E SPESE PER INCREMENTO DI ATTIVITA' FINANZIARIE  
PAGAMENTI IN C/COMPETENZA**

Esercizio finanziario 2020

| MISSIONI E PROGRAMMI /<br>MACROAGGREGATI   | Tributi in<br>conto capitale<br>a carico<br>dell'ente |                   | Investimenti<br>fissi lordi e<br>acquisto di<br>terreni |             | Contributi agli<br>investimenti |                   | Altri<br>trasferimenti<br>in conto<br>capitale |             | Altre spese in<br>conto capitale |             | Totale SPESE IN<br>CONTO<br>CAPITALE |             | Acquisizioni di<br>attività<br>finanziarie |             | Concessione<br>crediti di<br>breve termine |             | Concessione<br>crediti di<br>medio-lungo<br>termine |             | Altre spese<br>per<br>incremento di<br>attività<br>finanziarie |             | Totale SPESE<br>PER<br>INCREMENTO<br>DI ATTIVITA'<br>FINANZIARIE |             |
|--|---|-------------------|---|-------------|---------------------------------|-------------------|--|-------------|----------------------------------|-------------|--------------------------------------|-------------|--|-------------|--|-------------|---|-------------|--|-------------|--|-------------|
|  | 201   | 202               | 203   | 204         | 205                             | 200               | 301  | 302         | 303                              | 304         | 300                                  |             |  |             |  |             |   |             |  |             |  |             |
| 1 Sviluppo del settore agricolo e del sistema<br>agroalimentare  | 0,00  | 0,00              | 0,00  | 0,00        | 0,00                            | 0,00              | 0,00   | 0,00        | 0,00                             | 0,00        | 0,00                                 | 0,00        | 0,00                                       | 0,00        | 0,00                                       | 0,00        | 0,00  | 0,00        | 0,00   | 0,00        | 0,00   | 0,00        |
| 2 Caccia e pesca   | 0,00  | 0,00              | 0,00  | 0,00        | 0,00                            | 0,00              | 0,00   | 0,00        | 0,00                             | 0,00        | 0,00                                 | 0,00        | 0,00                                       | 0,00        | 0,00                                       | 0,00        | 0,00  | 0,00        | 0,00   | 0,00        | 0,00   | 0,00        |
| <b>TOTALE MISSIONE 16 - Agricoltura,<br/>politiche agroalimentari e pesca</b>                                  | <b>0,00</b>   | <b>0,00</b>       | <b>0,00</b>   | <b>0,00</b> | <b>0,00</b>                     | <b>0,00</b>       | <b>0,00</b>                                    | <b>0,00</b> | <b>0,00</b>                      | <b>0,00</b> | <b>0,00</b>                          | <b>0,00</b> | <b>0,00</b>                                | <b>0,00</b> | <b>0,00</b>                                | <b>0,00</b> | <b>0,00</b>   | <b>0,00</b> | <b>0,00</b>  | <b>0,00</b> | <b>0,00</b>  | <b>0,00</b> |
| 17 <b>MISSIONE 17 - Energia e diversificazione<br/>delle fonti energetiche</b>                                 | <b>0,00</b>   | <b>0,00</b>       | <b>0,00</b>   | <b>0,00</b> | <b>0,00</b>                     | <b>0,00</b>       | <b>0,00</b>                                    | <b>0,00</b> | <b>0,00</b>                      | <b>0,00</b> | <b>0,00</b>                          | <b>0,00</b> | <b>0,00</b>                                | <b>0,00</b> | <b>0,00</b>                                | <b>0,00</b> | <b>0,00</b>   | <b>0,00</b> | <b>0,00</b>  | <b>0,00</b> | <b>0,00</b>  | <b>0,00</b> |
| 1 Fonti energetiche  | 0,00  | 0,00              | 0,00  | 0,00        | 0,00                            | 0,00              | 0,00   | 0,00        | 0,00                             | 0,00        | 0,00                                 | 0,00        | 0,00                                       | 0,00        | 0,00                                       | 0,00        | 0,00  | 0,00        | 0,00   | 0,00        | 0,00   | 0,00        |
| <b>TOTALE MISSIONE 17 - Energia e<br/>diversificazione delle fonti energetiche</b>                             | <b>0,00</b>   | <b>0,00</b>       | <b>0,00</b>   | <b>0,00</b> | <b>0,00</b>                     | <b>0,00</b>       | <b>0,00</b>                                    | <b>0,00</b> | <b>0,00</b>                      | <b>0,00</b> | <b>0,00</b>                          | <b>0,00</b> | <b>0,00</b>                                | <b>0,00</b> | <b>0,00</b>                                | <b>0,00</b> | <b>0,00</b>   | <b>0,00</b> | <b>0,00</b>  | <b>0,00</b> | <b>0,00</b>  | <b>0,00</b> |
| 18 <b>MISSIONE 18 - Relazioni con le altre<br/>autonomie territoriali e locali</b>                             | <b>0,00</b>   | <b>0,00</b>       | <b>0,00</b>   | <b>0,00</b> | <b>0,00</b>                     | <b>0,00</b>       | <b>0,00</b>                                    | <b>0,00</b> | <b>0,00</b>                      | <b>0,00</b> | <b>0,00</b>                          | <b>0,00</b> | <b>0,00</b>                                | <b>0,00</b> | <b>0,00</b>                                | <b>0,00</b> | <b>0,00</b>   | <b>0,00</b> | <b>0,00</b>  | <b>0,00</b> | <b>0,00</b>  | <b>0,00</b> |
| 1 Relazioni finanziarie con le altre autonomie<br>territoriali   | 0,00  | 0,00              | 0,00  | 0,00        | 0,00                            | 0,00              | 0,00   | 0,00        | 0,00                             | 0,00        | 0,00                                 | 0,00        | 0,00                                       | 0,00        | 0,00                                       | 0,00        | 0,00  | 0,00        | 0,00   | 0,00        | 0,00   | 0,00        |
| <b>TOTALE MISSIONE 18 - Relazioni con le<br/>altre autonomie territoriali e locali</b>                         | <b>0,00</b>   | <b>0,00</b>       | <b>0,00</b>   | <b>0,00</b> | <b>0,00</b>                     | <b>0,00</b>       | <b>0,00</b>                                    | <b>0,00</b> | <b>0,00</b>                      | <b>0,00</b> | <b>0,00</b>                          | <b>0,00</b> | <b>0,00</b>                                | <b>0,00</b> | <b>0,00</b>                                | <b>0,00</b> | <b>0,00</b>   | <b>0,00</b> | <b>0,00</b>  | <b>0,00</b> | <b>0,00</b>  | <b>0,00</b> |
| 19 <b>MISSIONE 19 - Relazioni internazionali<br/>Relazioni internazionali e Cooperazione allo<br/>sviluppo</b> | <b>0,00</b>   | <b>0,00</b>       | <b>0,00</b>   | <b>0,00</b> | <b>0,00</b>                     | <b>0,00</b>       | <b>0,00</b>                                    | <b>0,00</b> | <b>0,00</b>                      | <b>0,00</b> | <b>0,00</b>                          | <b>0,00</b> | <b>0,00</b>                                | <b>0,00</b> | <b>0,00</b>                                | <b>0,00</b> | <b>0,00</b>   | <b>0,00</b> | <b>0,00</b>  | <b>0,00</b> | <b>0,00</b>  | <b>0,00</b> |
| 1 Relazioni internazionali e Cooperazione allo<br>sviluppo   | 0,00  | 0,00              | 0,00  | 0,00        | 0,00                            | 0,00              | 0,00   | 0,00        | 0,00                             | 0,00        | 0,00                                 | 0,00        | 0,00                                       | 0,00        | 0,00                                       | 0,00        | 0,00  | 0,00        | 0,00   | 0,00        | 0,00   | 0,00        |
| <b>TOTALE MISSIONE 19 - Relazioni<br/>internazionali</b>   | <b>0,00</b>   | <b>0,00</b>       | <b>0,00</b>   | <b>0,00</b> | <b>0,00</b>                     | <b>0,00</b>       | <b>0,00</b>                                    | <b>0,00</b> | <b>0,00</b>                      | <b>0,00</b> | <b>0,00</b>                          | <b>0,00</b> | <b>0,00</b>                                | <b>0,00</b> | <b>0,00</b>                                | <b>0,00</b> | <b>0,00</b>   | <b>0,00</b> | <b>0,00</b>  | <b>0,00</b> | <b>0,00</b>  | <b>0,00</b> |
| 20 <b>MISSIONE 20 - Fondi e accantonamenti</b>   | <b>0,00</b>   | <b>0,00</b>       | <b>0,00</b>   | <b>0,00</b> | <b>0,00</b>                     | <b>0,00</b>       | <b>0,00</b>                                    | <b>0,00</b> | <b>0,00</b>                      | <b>0,00</b> | <b>0,00</b>                          | <b>0,00</b> | <b>0,00</b>                                | <b>0,00</b> | <b>0,00</b>                                | <b>0,00</b> | <b>0,00</b>   | <b>0,00</b> | <b>0,00</b>  | <b>0,00</b> | <b>0,00</b>  | <b>0,00</b> |
| 1 Fondo di riserva   | 0,00  | 0,00              | 0,00  | 0,00        | 0,00                            | 0,00              | 0,00   | 0,00        | 0,00                             | 0,00        | 0,00                                 | 0,00        | 0,00                                       | 0,00        | 0,00                                       | 0,00        | 0,00  | 0,00        | 0,00   | 0,00        | 0,00   | 0,00        |
| 2 Fondo crediti di dubbia esigibilità  | 0,00  | 0,00              | 0,00  | 0,00        | 0,00                            | 0,00              | 0,00   | 0,00        | 0,00                             | 0,00        | 0,00                                 | 0,00        | 0,00                                       | 0,00        | 0,00                                       | 0,00        | 0,00  | 0,00        | 0,00   | 0,00        | 0,00   | 0,00        |
| 3 Altri fondi  | 0,00  | 0,00              | 0,00  | 0,00        | 0,00                            | 0,00              | 0,00   | 0,00        | 0,00                             | 0,00        | 0,00                                 | 0,00        | 0,00                                       | 0,00        | 0,00                                       | 0,00        | 0,00  | 0,00        | 0,00   | 0,00        | 0,00   | 0,00        |
| <b>TOTALE MISSIONE 20 - Fondi e<br/>accantonamenti</b>   | <b>0,00</b>   | <b>0,00</b>       | <b>0,00</b>   | <b>0,00</b> | <b>0,00</b>                     | <b>0,00</b>       | <b>0,00</b>                                    | <b>0,00</b> | <b>0,00</b>                      | <b>0,00</b> | <b>0,00</b>                          | <b>0,00</b> | <b>0,00</b>                                | <b>0,00</b> | <b>0,00</b>                                | <b>0,00</b> | <b>0,00</b>   | <b>0,00</b> | <b>0,00</b>  | <b>0,00</b> | <b>0,00</b>  | <b>0,00</b> |
| <b>TOTALE MACROAGGREGATI</b>   | <b>0,00</b>   | <b>610.292,36</b> | <b>390,00</b>   | <b>0,00</b> | <b>0,00</b>                     | <b>610.682,36</b> | <b>0,00</b>                                    | <b>0,00</b> | <b>0,00</b>                      | <b>0,00</b> | <b>610.682,36</b>                    | <b>0,00</b> | <b>0,00</b>                                | <b>0,00</b> | <b>0,00</b>                                | <b>0,00</b> | <b>0,00</b>   | <b>0,00</b> | <b>0,00</b>  | <b>0,00</b> | <b>0,00</b>  | <b>0,00</b> |

AU 1

*[Handwritten signature]*

11/313



**PROSPETTO DELLE SPESE DI BILANCIO PER MISSIONI, PROGRAMMI E MACROAGGREGATI  
SPESE IN CONTO CAPITALE E SPESE PER INCREMENTO DI ATTIVITA' FINANZIARIE  
PAGAMENTI IN C/RESIDUI  
Esercizio finanziario 2020**

| MISSIONI e PROGRAMMI /<br>MACROAGGREGATI  | Tributi in conto capitale a carico dell'ente |            | Investimenti fissi lordi e acquisto di terreni |      | Contributi agli investimenti |      | Altri trasferimenti in conto capitale |      | Altre spese in conto capitale |      | Totale SPESE IN CONTO CAPITALE |      | Acquisizioni di attività finanziarie |      | Concessione crediti di breve termine |      | Concessione crediti di medio-lungo termine |      | Altre spese per incremento di attività finanziarie |      | Totale SPESE PER INCREMENTO DI ATTIVITA' FINANZIARIE |      |
|---|--|------------|--|------|------------------------------|------|---------------------------------------|------|-------------------------------|------|--------------------------------|------|--------------------------------------|------|--------------------------------------|------|--|------|--|------|--|------|
|   | 201  | 202        | 203  | 204  | 205                          | 200  | 301                                   | 302  | 303                           | 304  | 300                            | 300  | 300                                  | 300  | 300                                  | 300  | 300  | 300  | 300  | 300  | 300  | 300  |
| <b>TOTALE MISSIONE 5 - Tutela e valorizzazione dei beni e attività culturali</b>        | 0,00   | 0,00       | 0,00   | 0,00 | 0,00                         | 0,00 | 0,00                                  | 0,00 | 0,00                          | 0,00 | 0,00                           | 0,00 | 0,00                                 | 0,00 | 0,00                                 | 0,00 | 0,00                                       | 0,00 | 0,00   | 0,00 | 0,00   | 0,00 |
| <b>MISSIONE 6 - Politiche giovanili, sport e tempo libero</b>                           | 0,00   | 36.871,53  | 0,00   | 0,00 | 0,00                         | 0,00 | 0,00                                  | 0,00 | 0,00                          | 0,00 | 36.871,53                      | 0,00 | 0,00                                 | 0,00 | 0,00                                 | 0,00 | 0,00                                       | 0,00 | 0,00   | 0,00 | 0,00   | 0,00 |
| 1 Sport e tempo libero  | 0,00   | 36.871,53  | 0,00   | 0,00 | 0,00                         | 0,00 | 0,00                                  | 0,00 | 0,00                          | 0,00 | 36.871,53                      | 0,00 | 0,00                                 | 0,00 | 0,00                                 | 0,00 | 0,00                                       | 0,00 | 0,00   | 0,00 | 0,00   | 0,00 |
| 2 Giovani   | 0,00   | 0,00       | 0,00   | 0,00 | 0,00                         | 0,00 | 0,00                                  | 0,00 | 0,00                          | 0,00 | 0,00                           | 0,00 | 0,00                                 | 0,00 | 0,00                                 | 0,00 | 0,00                                       | 0,00 | 0,00   | 0,00 | 0,00   | 0,00 |
| <b>TOTALE MISSIONE 6 - Politiche giovanili, sport e tempo libero</b>                    | 0,00   | 36.871,53  | 0,00   | 0,00 | 0,00                         | 0,00 | 0,00                                  | 0,00 | 0,00                          | 0,00 | 36.871,53                      | 0,00 | 0,00                                 | 0,00 | 0,00                                 | 0,00 | 0,00                                       | 0,00 | 0,00   | 0,00 | 0,00   | 0,00 |
| <b>MISSIONE 7 - Turismo</b>   | 0,00   | 0,00       | 0,00   | 0,00 | 0,00                         | 0,00 | 0,00                                  | 0,00 | 0,00                          | 0,00 | 0,00                           | 0,00 | 0,00                                 | 0,00 | 0,00                                 | 0,00 | 0,00                                       | 0,00 | 0,00   | 0,00 | 0,00   | 0,00 |
| 1 Sviluppo e la valorizzazione del turismo  | 0,00   | 0,00       | 0,00   | 0,00 | 0,00                         | 0,00 | 0,00                                  | 0,00 | 0,00                          | 0,00 | 0,00                           | 0,00 | 0,00                                 | 0,00 | 0,00                                 | 0,00 | 0,00                                       | 0,00 | 0,00   | 0,00 | 0,00   | 0,00 |
| <b>TOTALE MISSIONE 7 - Turismo</b>  | 0,00   | 0,00       | 0,00   | 0,00 | 0,00                         | 0,00 | 0,00                                  | 0,00 | 0,00                          | 0,00 | 0,00                           | 0,00 | 0,00                                 | 0,00 | 0,00                                 | 0,00 | 0,00                                       | 0,00 | 0,00   | 0,00 | 0,00   | 0,00 |
| <b>MISSIONE 8 - Assetto del territorio ed edilizia abitativa</b>                        | 0,00   | 505.042,37 | 0,00   | 0,00 | 0,00                         | 0,00 | 0,00                                  | 0,00 | 0,00                          | 0,00 | 505.042,37                     | 0,00 | 0,00                                 | 0,00 | 0,00                                 | 0,00 | 0,00                                       | 0,00 | 0,00   | 0,00 | 0,00   | 0,00 |
| 1 Urbanistica e assetto del territorio  | 0,00   | 505.042,37 | 0,00   | 0,00 | 0,00                         | 0,00 | 0,00                                  | 0,00 | 0,00                          | 0,00 | 505.042,37                     | 0,00 | 0,00                                 | 0,00 | 0,00                                 | 0,00 | 0,00                                       | 0,00 | 0,00   | 0,00 | 0,00   | 0,00 |
| 2 Edilizia residenziale pubblica e locale e piani di edilizia economico-popolare        | 0,00   | 0,00       | 0,00   | 0,00 | 0,00                         | 0,00 | 0,00                                  | 0,00 | 0,00                          | 0,00 | 0,00                           | 0,00 | 0,00                                 | 0,00 | 0,00                                 | 0,00 | 0,00                                       | 0,00 | 0,00   | 0,00 | 0,00   | 0,00 |
| <b>TOTALE MISSIONE 8 - Assetto del territorio ed edilizia abitativa</b>                 | 0,00   | 505.042,37 | 0,00   | 0,00 | 0,00                         | 0,00 | 0,00                                  | 0,00 | 0,00                          | 0,00 | 505.042,37                     | 0,00 | 0,00                                 | 0,00 | 0,00                                 | 0,00 | 0,00                                       | 0,00 | 0,00   | 0,00 | 0,00   | 0,00 |
| <b>MISSIONE 9 - Sviluppo sostenibile e tutela del territorio e dell'ambiente</b>        | 0,00   | 0,00       | 0,00   | 0,00 | 0,00                         | 0,00 | 0,00                                  | 0,00 | 0,00                          | 0,00 | 0,00                           | 0,00 | 0,00                                 | 0,00 | 0,00                                 | 0,00 | 0,00                                       | 0,00 | 0,00   | 0,00 | 0,00   | 0,00 |
| 1 Difesa del suolo  | 0,00   | 0,00       | 0,00   | 0,00 | 0,00                         | 0,00 | 0,00                                  | 0,00 | 0,00                          | 0,00 | 0,00                           | 0,00 | 0,00                                 | 0,00 | 0,00                                 | 0,00 | 0,00                                       | 0,00 | 0,00   | 0,00 | 0,00   | 0,00 |
| 2 Tutela, valorizzazione e recupero ambientale  | 0,00   | 0,00       | 5.933,80                                       | 0,00 | 0,00                         | 0,00 | 0,00                                  | 0,00 | 0,00                          | 0,00 | 5.933,80                       | 0,00 | 0,00                                 | 0,00 | 0,00                                 | 0,00 | 0,00                                       | 0,00 | 0,00   | 0,00 | 0,00   | 0,00 |
| 3 Rifiuti   | 0,00   | 42.588,99  | 0,00   | 0,00 | 0,00                         | 0,00 | 0,00                                  | 0,00 | 0,00                          | 0,00 | 42.588,99                      | 0,00 | 0,00                                 | 0,00 | 0,00                                 | 0,00 | 0,00                                       | 0,00 | 0,00   | 0,00 | 0,00   | 0,00 |
| 4 Servizio idrico integrato   | 0,00   | 0,00       | 0,00   | 0,00 | 0,00                         | 0,00 | 0,00                                  | 0,00 | 0,00                          | 0,00 | 0,00                           | 0,00 | 0,00                                 | 0,00 | 0,00                                 | 0,00 | 0,00                                       | 0,00 | 0,00   | 0,00 | 0,00   | 0,00 |
| 5 Aree protette, parchi naturali, protezione naturalistica e forestazione               | 0,00   | 0,00       | 0,00   | 0,00 | 0,00                         | 0,00 | 0,00                                  | 0,00 | 0,00                          | 0,00 | 0,00                           | 0,00 | 0,00                                 | 0,00 | 0,00                                 | 0,00 | 0,00                                       | 0,00 | 0,00   | 0,00 | 0,00   | 0,00 |
| 6 Tutela e valorizzazione delle risorse idriche   | 0,00   | 6.794,47   | 0,00   | 0,00 | 0,00                         | 0,00 | 0,00                                  | 0,00 | 0,00                          | 0,00 | 6.794,47                       | 0,00 | 0,00                                 | 0,00 | 0,00                                 | 0,00 | 0,00                                       | 0,00 | 0,00   | 0,00 | 0,00   | 0,00 |
| 7 Sviluppo sostenibile territorio montano piccoli Comuni                                | 0,00   | 0,00       | 0,00   | 0,00 | 0,00                         | 0,00 | 0,00                                  | 0,00 | 0,00                          | 0,00 | 0,00                           | 0,00 | 0,00                                 | 0,00 | 0,00                                 | 0,00 | 0,00                                       | 0,00 | 0,00   | 0,00 | 0,00   | 0,00 |
| 8 Qualità dell'aria e riduzione dell'inquinamento                                       | 0,00   | 0,00       | 0,00   | 0,00 | 0,00                         | 0,00 | 0,00                                  | 0,00 | 0,00                          | 0,00 | 0,00                           | 0,00 | 0,00                                 | 0,00 | 0,00                                 | 0,00 | 0,00                                       | 0,00 | 0,00   | 0,00 | 0,00   | 0,00 |
| <b>TOTALE MISSIONE 9 - Sviluppo sostenibile e tutela del territorio e dell'ambiente</b> | 0,00   | 49.383,46  | 5.933,80                                       | 0,00 | 0,00                         | 0,00 | 0,00                                  | 0,00 | 0,00                          | 0,00 | 55.317,26                      | 0,00 | 0,00                                 | 0,00 | 0,00                                 | 0,00 | 0,00                                       | 0,00 | 0,00   | 0,00 | 0,00   | 0,00 |
| <b>MISSIONE 10 - Trasporti e diritto alla mobilità</b>                                  | 0,00   | 0,00       | 0,00   | 0,00 | 0,00                         | 0,00 | 0,00                                  | 0,00 | 0,00                          | 0,00 | 0,00                           | 0,00 | 0,00                                 | 0,00 | 0,00                                 | 0,00 | 0,00                                       | 0,00 | 0,00   | 0,00 | 0,00   | 0,00 |
| 1 Trasporto ferroviario   | 0,00   | 0,00       | 0,00   | 0,00 | 0,00                         | 0,00 | 0,00                                  | 0,00 | 0,00                          | 0,00 | 0,00                           | 0,00 | 0,00                                 | 0,00 | 0,00                                 | 0,00 | 0,00                                       | 0,00 | 0,00   | 0,00 | 0,00   | 0,00 |
| 2 Trasporto pubblico locale   | 0,00   | 0,00       | 0,00   | 0,00 | 0,00                         | 0,00 | 0,00                                  | 0,00 | 0,00                          | 0,00 | 0,00                           | 0,00 | 0,00                                 | 0,00 | 0,00                                 | 0,00 | 0,00                                       | 0,00 | 0,00   | 0,00 | 0,00   | 0,00 |
| 3 Trasporto per vie d'acqua   | 0,00   | 0,00       | 0,00   | 0,00 | 0,00                         | 0,00 | 0,00                                  | 0,00 | 0,00                          | 0,00 | 0,00                           | 0,00 | 0,00                                 | 0,00 | 0,00                                 | 0,00 | 0,00                                       | 0,00 | 0,00   | 0,00 | 0,00   | 0,00 |
| 4 Altre modalità di trasporto   | 0,00   | 0,00       | 0,00   | 0,00 | 0,00                         | 0,00 | 0,00                                  | 0,00 | 0,00                          | 0,00 | 0,00                           | 0,00 | 0,00                                 | 0,00 | 0,00                                 | 0,00 | 0,00                                       | 0,00 | 0,00   | 0,00 | 0,00   | 0,00 |
| 5 Viabilità e infrastrutture stradali   | 0,00   | 144.360,37 | 0,00   | 0,00 | 0,00                         | 0,00 | 0,00                                  | 0,00 | 0,00                          | 0,00 | 144.360,37                     | 0,00 | 0,00                                 | 0,00 | 0,00                                 | 0,00 | 0,00                                       | 0,00 | 0,00   | 0,00 | 0,00   | 0,00 |
| <b>TOTALE MISSIONE 10 - Trasporti e diritto alla mobilità</b>                           | 0,00   | 144.360,37 | 0,00   | 0,00 | 0,00                         | 0,00 | 0,00                                  | 0,00 | 0,00                          | 0,00 | 144.360,37                     | 0,00 | 0,00                                 | 0,00 | 0,00                                 | 0,00 | 0,00                                       | 0,00 | 0,00   | 0,00 | 0,00   | 0,00 |

ALL 2

113/313

**PROSPETTO DELLE SPESE DI BILANCIO PER MISSIONI, PROGRAMMI E MACROAGGREGATI  
SPESE IN CONTO CAPITALE E SPESE PER INCREMENTO DI ATTIVITA' FINANZIARIE  
PAGAMENTI IN C/RESIDUI  
Esercizio finanziario 2020**

|   | 201   | 202   | 203                                 | 204  | 205                                  | 200                                   | 301   | 302   | 303   | 304   | 300   |
|---|---|---|-------------------------------------|--|--------------------------------------|---------------------------------------|---|---|---|---|---|
| <b>MISSIONI E PROGRAMMI / MACROAGGREGATI</b>                                      | <b>Tributi in conto capitale a carico dell'ente</b> | <b>Investimenti fissi lordi e acquisto di terreni</b> | <b>Contributi agli investimenti</b> | <b>Altri trasferimenti in conto capitale</b> | <b>Altre spese in conto capitale</b> | <b>Totale SPESE IN CONTO CAPITALE</b> | <b>Acquisizioni di attività finanziarie</b> | <b>Concessione crediti di breve termine</b> | <b>Concessione crediti di medio-lungo termine</b> | <b>Altre spese per incremento di attività finanziarie</b> | <b>Totale SPESE PER INCREMENTO DI ATTIVITA' FINANZIARIE</b> |
| <b>11 MISSIONE 11 - Soccorso civile</b>   | 0,00  | 0,00  | 0,00                                | 0,00   | 0,00                                 | 0,00                                  | 0,00  | 0,00  | 0,00  | 0,00  | 0,00  |
| 1 Sistema di protezione civile  | 0,00  | 0,00  | 0,00                                | 0,00   | 0,00                                 | 0,00                                  | 0,00  | 0,00  | 0,00  | 0,00  | 0,00  |
| 2 Interventi a seguito di calamità naturali                                       | 0,00  | 0,00  | 0,00                                | 0,00   | 0,00                                 | 0,00                                  | 0,00  | 0,00  | 0,00  | 0,00  | 0,00  |
| <b>TOTALE MISSIONE 11 - Soccorso civile</b>                                       | <b>0,00</b>   | <b>0,00</b>   | <b>0,00</b>                         | <b>0,00</b>                                  | <b>0,00</b>                          | <b>0,00</b>                           | <b>0,00</b>                                 | <b>0,00</b>                                 | <b>0,00</b>                                       | <b>0,00</b>   | <b>0,00</b>   |
| <b>12 MISSIONE 12 - Diritti sociali, politiche sociali e famiglia</b>             | 0,00  | 0,00  | 0,00                                | 0,00   | 0,00                                 | 0,00                                  | 0,00  | 0,00  | 0,00  | 0,00  | 0,00  |
| 1 Interventi per l'infanzia e i minori e per asili nido                           | 0,00  | 0,00  | 0,00                                | 0,00   | 0,00                                 | 0,00                                  | 0,00  | 0,00  | 0,00  | 0,00  | 0,00  |
| 2 Interventi per la disabilità  | 0,00  | 0,00  | 0,00                                | 0,00   | 0,00                                 | 0,00                                  | 0,00  | 0,00  | 0,00  | 0,00  | 0,00  |
| 3 Interventi per gli anziani  | 0,00  | 0,00  | 0,00                                | 0,00   | 0,00                                 | 0,00                                  | 0,00  | 0,00  | 0,00  | 0,00  | 0,00  |
| 4 Interventi per i soggetti a rischio di esclusione sociale                       | 0,00  | 0,00  | 0,00                                | 0,00   | 0,00                                 | 0,00                                  | 0,00  | 0,00  | 0,00  | 0,00  | 0,00  |
| 5 Interventi per le famiglie  | 0,00  | 0,00  | 0,00                                | 0,00   | 0,00                                 | 0,00                                  | 0,00  | 0,00  | 0,00  | 0,00  | 0,00  |
| 6 Interventi per il diritto alla casa   | 0,00  | 0,00  | 0,00                                | 0,00   | 0,00                                 | 0,00                                  | 0,00  | 0,00  | 0,00  | 0,00  | 0,00  |
| 7 Programmazione e governo della rete dei servizi sociosanitari e sociali         | 0,00  | 0,00  | 0,00                                | 0,00   | 0,00                                 | 0,00                                  | 0,00  | 0,00  | 0,00  | 0,00  | 0,00  |
| 8 Cooperazione e associazionismo  | 0,00  | 0,00  | 0,00                                | 0,00   | 0,00                                 | 0,00                                  | 0,00  | 0,00  | 0,00  | 0,00  | 0,00  |
| 9 Servizio necroscopico e cimiteriale   | 0,00  | 39.608,86   | 0,00                                | 0,00   | 0,00                                 | 39.608,86                             | 0,00  | 0,00  | 0,00  | 0,00  | 0,00  |
| <b>TOTALE MISSIONE 12 - Diritti sociali, politiche sociali e famiglia</b>         | <b>0,00</b>   | <b>39.608,86</b>                                      | <b>0,00</b>                         | <b>0,00</b>                                  | <b>0,00</b>                          | <b>39.608,86</b>                      | <b>0,00</b>                                 | <b>0,00</b>                                 | <b>0,00</b>                                       | <b>0,00</b>   | <b>0,00</b>   |
| <b>13 MISSIONE 13 - Tutela della salute</b>                                       | 0,00  | 0,00  | 0,00                                | 0,00   | 0,00                                 | 0,00                                  | 0,00  | 0,00  | 0,00  | 0,00  | 0,00  |
| 7 Ulteriori spese in materia sanitaria  | 0,00  | 0,00  | 0,00                                | 0,00   | 0,00                                 | 0,00                                  | 0,00  | 0,00  | 0,00  | 0,00  | 0,00  |
| <b>TOTALE MISSIONE 13 - Tutela della salute</b>                                   | <b>0,00</b>   | <b>0,00</b>   | <b>0,00</b>                         | <b>0,00</b>                                  | <b>0,00</b>                          | <b>0,00</b>                           | <b>0,00</b>                                 | <b>0,00</b>                                 | <b>0,00</b>                                       | <b>0,00</b>   | <b>0,00</b>   |
| <b>14 MISSIONE 14 - Sviluppo economico e competitività</b>                        | 0,00  | 0,00  | 0,00                                | 0,00   | 0,00                                 | 0,00                                  | 0,00  | 0,00  | 0,00  | 0,00  | 0,00  |
| 1 Industria, PMI e Artigianato  | 0,00  | 0,00  | 0,00                                | 0,00   | 0,00                                 | 0,00                                  | 0,00  | 0,00  | 0,00  | 0,00  | 0,00  |
| 2 Commercio - reti distributive - tutela dei consumatori                          | 0,00  | 0,00  | 0,00                                | 0,00   | 0,00                                 | 0,00                                  | 0,00  | 0,00  | 0,00  | 0,00  | 0,00  |
| 3 Ricerca e innovazione   | 0,00  | 0,00  | 0,00                                | 0,00   | 0,00                                 | 0,00                                  | 0,00  | 0,00  | 0,00  | 0,00  | 0,00  |
| 4 Reti e altri servizi di pubblica utilità  | 0,00  | 0,00  | 0,00                                | 0,00   | 0,00                                 | 0,00                                  | 0,00  | 0,00  | 0,00  | 0,00  | 0,00  |
| <b>TOTALE MISSIONE 14 - Sviluppo economico e competitività</b>                    | <b>0,00</b>   | <b>0,00</b>   | <b>0,00</b>                         | <b>0,00</b>                                  | <b>0,00</b>                          | <b>0,00</b>                           | <b>0,00</b>                                 | <b>0,00</b>                                 | <b>0,00</b>                                       | <b>0,00</b>   | <b>0,00</b>   |
| <b>15 MISSIONE 15 - Politiche per il lavoro e la formazione professionale</b>     | 0,00  | 0,00  | 0,00                                | 0,00   | 0,00                                 | 0,00                                  | 0,00  | 0,00  | 0,00  | 0,00  | 0,00  |
| 1 Servizi per lo sviluppo del mercato del lavoro                                  | 0,00  | 0,00  | 0,00                                | 0,00   | 0,00                                 | 0,00                                  | 0,00  | 0,00  | 0,00  | 0,00  | 0,00  |
| 2 Formazione professionale  | 0,00  | 0,00  | 0,00                                | 0,00   | 0,00                                 | 0,00                                  | 0,00  | 0,00  | 0,00  | 0,00  | 0,00  |
| 3 Sostegno all'occupazione  | 0,00  | 0,00  | 0,00                                | 0,00   | 0,00                                 | 0,00                                  | 0,00  | 0,00  | 0,00  | 0,00  | 0,00  |
| <b>TOTALE MISSIONE 15 - Politiche per il lavoro e la formazione professionale</b> | <b>0,00</b>   | <b>0,00</b>   | <b>0,00</b>                         | <b>0,00</b>                                  | <b>0,00</b>                          | <b>0,00</b>                           | <b>0,00</b>                                 | <b>0,00</b>                                 | <b>0,00</b>                                       | <b>0,00</b>   | <b>0,00</b>   |
| <b>16 MISSIONE 16 - Agricoltura, politiche agroalimentari e pesca</b>             | 0,00  | 0,00  | 0,00                                | 0,00   | 0,00                                 | 0,00                                  | 0,00  | 0,00  | 0,00  | 0,00  | 0,00  |

ALL 1

114/313

**PROSPETTO DELLE SPESE DI BILANCIO PER MISSIONI, PROGRAMMI E MACROAGGREGATI  
SPESE IN CONTO CAPITALE E SPESE PER INCREMENTO DI ATTIVITA' FINANZIARIE  
PAGAMENTI IN C/RESIDUI  
Esercizio finanziario 2020**

| MISSIONI E PROGRAMMI /<br>MACROAGGREGATI  | 201   | 202   | 203                             | 204  | 205                              | 200                                     | 301  | 302  | 303   | 304  | Totale SPESE<br>PER<br>INCREMENTO<br>DI ATTIVITA'<br>FINANZIARIE |
|---|---|---|---------------------------------|--|----------------------------------|---|--|--|---|--|--|
|   | Tributi in<br>conto capitale<br>a carico<br>dell'ente | Investimenti<br>fissi lordi e<br>acquisto di<br>terreni | Contributi agli<br>investimenti | Altri<br>trasferimenti<br>in conto<br>capitale | Altre spese in<br>conto capitale | Totale<br>SPESE IN<br>CONTO<br>CAPITALE | Acquisizioni di<br>attività<br>finanziarie | Concessione<br>crediti di<br>breve termine | Concessione<br>crediti di<br>medio-lungo<br>termine | Altre spese<br>per<br>incremento di<br>attività<br>finanziarie | 300  |
| 1 Sviluppo del settore agricolo e del sistema<br>agroalimentare   | 0,00  | 0,00  | 0,00                            | 0,00   | 0,00                             | 0,00                                    | 0,00                                       | 0,00                                       | 0,00  | 0,00   | 0,00   |
| 2 Caccia e pesca  | 0,00  | 0,00  | 0,00                            | 0,00   | 0,00                             | 0,00                                    | 0,00                                       | 0,00                                       | 0,00  | 0,00   | 0,00   |
| <b>TOTALE MISSIONE 16 - Agricoltura,<br/>politiche agroalimentari e pesca</b>                               | <b>0,00</b>   | <b>0,00</b>   | <b>0,00</b>                     | <b>0,00</b>                                    | <b>0,00</b>                      | <b>0,00</b>                             | <b>0,00</b>                                | <b>0,00</b>                                | <b>0,00</b>   | <b>0,00</b>  | <b>0,00</b>  |
| <b>MISSIONE 17 - Energia e diversificazione<br/>delle fonti energetiche</b>                                 | <b>0,00</b>   | <b>0,00</b>   | <b>0,00</b>                     | <b>0,00</b>                                    | <b>0,00</b>                      | <b>0,00</b>                             | <b>0,00</b>                                | <b>0,00</b>                                | <b>0,00</b>   | <b>0,00</b>  | <b>0,00</b>  |
| 1 Fonti energetiche   | 0,00  | 0,00  | 0,00                            | 0,00   | 0,00                             | 0,00                                    | 0,00                                       | 0,00                                       | 0,00  | 0,00   | 0,00   |
| <b>TOTALE MISSIONE 17 - Energia e<br/>diversificazione delle fonti energetiche</b>                          | <b>0,00</b>   | <b>0,00</b>   | <b>0,00</b>                     | <b>0,00</b>                                    | <b>0,00</b>                      | <b>0,00</b>                             | <b>0,00</b>                                | <b>0,00</b>                                | <b>0,00</b>   | <b>0,00</b>  | <b>0,00</b>  |
| <b>MISSIONE 18 - Relazioni con le altre<br/>autonomie territoriali e locali</b>                             | <b>0,00</b>   | <b>0,00</b>   | <b>0,00</b>                     | <b>0,00</b>                                    | <b>0,00</b>                      | <b>0,00</b>                             | <b>0,00</b>                                | <b>0,00</b>                                | <b>0,00</b>   | <b>0,00</b>  | <b>0,00</b>  |
| 1 Relazioni finanziarie con le altre autonomie<br>territoriali  | 0,00  | 0,00  | 0,00                            | 0,00   | 0,00                             | 0,00                                    | 0,00                                       | 0,00                                       | 0,00  | 0,00   | 0,00   |
| <b>TOTALE MISSIONE 18 - Relazioni con le<br/>altre autonomie territoriali e locali</b>                      | <b>0,00</b>   | <b>0,00</b>   | <b>0,00</b>                     | <b>0,00</b>                                    | <b>0,00</b>                      | <b>0,00</b>                             | <b>0,00</b>                                | <b>0,00</b>                                | <b>0,00</b>   | <b>0,00</b>  | <b>0,00</b>  |
| <b>MISSIONE 19 - Relazioni internazionali<br/>Relazioni internazionali e Cooperazione allo<br/>sviluppo</b> | <b>0,00</b>   | <b>0,00</b>   | <b>0,00</b>                     | <b>0,00</b>                                    | <b>0,00</b>                      | <b>0,00</b>                             | <b>0,00</b>                                | <b>0,00</b>                                | <b>0,00</b>   | <b>0,00</b>  | <b>0,00</b>  |
| 1 Relazioni internazionali e Cooperazione allo<br>sviluppo  | 0,00  | 0,00  | 0,00                            | 0,00   | 0,00                             | 0,00                                    | 0,00                                       | 0,00                                       | 0,00  | 0,00   | 0,00   |
| <b>TOTALE MISSIONE 19 - Relazioni<br/>internazionali</b>  | <b>0,00</b>   | <b>0,00</b>   | <b>0,00</b>                     | <b>0,00</b>                                    | <b>0,00</b>                      | <b>0,00</b>                             | <b>0,00</b>                                | <b>0,00</b>                                | <b>0,00</b>   | <b>0,00</b>  | <b>0,00</b>  |
| <b>MISSIONE 20 - Fondi e accantonamenti</b>   | <b>0,00</b>   | <b>0,00</b>   | <b>0,00</b>                     | <b>0,00</b>                                    | <b>0,00</b>                      | <b>0,00</b>                             | <b>0,00</b>                                | <b>0,00</b>                                | <b>0,00</b>   | <b>0,00</b>  | <b>0,00</b>  |
| 1 Fondo di riserva  | 0,00  | 0,00  | 0,00                            | 0,00   | 0,00                             | 0,00                                    | 0,00                                       | 0,00                                       | 0,00  | 0,00   | 0,00   |
| 2 Fondo crediti di dubbia esigibilità   | 0,00  | 0,00  | 0,00                            | 0,00   | 0,00                             | 0,00                                    | 0,00                                       | 0,00                                       | 0,00  | 0,00   | 0,00   |
| 3 Altri fondi   | 0,00  | 0,00  | 0,00                            | 0,00   | 0,00                             | 0,00                                    | 0,00                                       | 0,00                                       | 0,00  | 0,00   | 0,00   |
| <b>TOTALE MISSIONE 20 - Fondi e<br/>accantonamenti</b>  | <b>0,00</b>   | <b>0,00</b>   | <b>0,00</b>                     | <b>0,00</b>                                    | <b>0,00</b>                      | <b>0,00</b>                             | <b>0,00</b>                                | <b>0,00</b>                                | <b>0,00</b>   | <b>0,00</b>  | <b>0,00</b>  |
| <b>TOTALE MACROAGGREGATI</b>  | <b>0,00</b>   | <b>1.281.806,05</b>                                     | <b>5.933,80</b>                 | <b>0,00</b>                                    | <b>0,00</b>                      | <b>1.287.739,85</b>                     | <b>0,00</b>                                | <b>0,00</b>                                | <b>0,00</b>   | <b>0,00</b>  | <b>0,00</b>  |

ALLA

MS/313

**PROSPETTO DELLE SPESE DI BILANCIO PER MISSIONI, PROGRAMMI E MACROAGGREGATI**  
**SPESE PER RIMBORSO DI PRESTITI - IMPEGNI**  
**Esercizio finanziario 2020**

| MISSIONI E PROGRAMMI / MACROAGGREGATI                                     | Rimborso di titoli obbligazionari | Rimborso prestiti a breve termine | Rimborso mutui e altri finanziamenti a medio lungo termine | Rimborso di altre forme di indebitamento | Fondi per rimborso prestiti | Totale      |
|---|-----------------------------------|-----------------------------------|--|--|-----------------------------|-------------|
|   | 401                               | 402                               | 403  | 404                                      | 405                         | 400         |
| <b>MISSIONE 1 - Servizi istituzionali, generali e di gestione</b>         |                                   |                                   |  |  |                             |             |
| 1 Organi istituzionali  | 0,00                              | 0,00                              | 0,00   | 0,00                                     | 0,00                        | 0,00        |
| 2 Segreteria generale   | 0,00                              | 0,00                              | 0,00   | 0,00                                     | 0,00                        | 0,00        |
| 3 Gestione economica, finanziaria, programmazione, provveditorato         | 0,00                              | 0,00                              | 0,00   | 0,00                                     | 0,00                        | 0,00        |
| 4 Gestione delle entrate tributarie e servizi fiscali                     | 0,00                              | 0,00                              | 0,00   | 0,00                                     | 0,00                        | 0,00        |
| 5 Gestione dei beni demaniali e patrimoniali                              | 0,00                              | 0,00                              | 0,00   | 0,00                                     | 0,00                        | 0,00        |
| 6 Ufficio tecnico   | 0,00                              | 0,00                              | 0,00   | 0,00                                     | 0,00                        | 0,00        |
| 7 Elezioni e consultazioni popolari - Anagrafe e stato civile             | 0,00                              | 0,00                              | 0,00   | 0,00                                     | 0,00                        | 0,00        |
| 8 Statistica e sistemi informativi  | 0,00                              | 0,00                              | 0,00   | 0,00                                     | 0,00                        | 0,00        |
| 9 Assistenza tecnico-amministrativa agli enti locali                      | 0,00                              | 0,00                              | 0,00   | 0,00                                     | 0,00                        | 0,00        |
| 10 Risorse umane  | 0,00                              | 0,00                              | 0,00   | 0,00                                     | 0,00                        | 0,00        |
| 11 Altri servizi generali   | 0,00                              | 0,00                              | 0,00   | 0,00                                     | 0,00                        | 0,00        |
| <b>TOTALE MISSIONE 1 - Servizi istituzionali, generali e di gestione</b>  | <b>0,00</b>                       | <b>0,00</b>                       | <b>0,00</b>  | <b>0,00</b>                              | <b>0,00</b>                 | <b>0,00</b> |
| <b>MISSIONE 2 - Giustizia</b>   |                                   |                                   |  |  |                             |             |
| 1 Uffici giudiziari   | 0,00                              | 0,00                              | 0,00   | 0,00                                     | 0,00                        | 0,00        |
| 2 Casa circondariale e altri servizi                                      | 0,00                              | 0,00                              | 0,00   | 0,00                                     | 0,00                        | 0,00        |
| <b>TOTALE MISSIONE 2 - Giustizia</b>                                      | <b>0,00</b>                       | <b>0,00</b>                       | <b>0,00</b>  | <b>0,00</b>                              | <b>0,00</b>                 | <b>0,00</b> |
| <b>MISSIONE 3 - Ordine pubblico e sicurezza</b>                           |                                   |                                   |  |  |                             |             |
| 1 Polizia locale e amministrativa   | 0,00                              | 0,00                              | 0,00   | 0,00                                     | 0,00                        | 0,00        |
| 2 Sistema integrato di sicurezza urbana                                   | 0,00                              | 0,00                              | 0,00   | 0,00                                     | 0,00                        | 0,00        |
| <b>TOTALE MISSIONE 3 - Ordine pubblico e sicurezza</b>                    | <b>0,00</b>                       | <b>0,00</b>                       | <b>0,00</b>  | <b>0,00</b>                              | <b>0,00</b>                 | <b>0,00</b> |
| <b>MISSIONE 4 - Istruzione e diritto allo studio</b>                      |                                   |                                   |  |  |                             |             |
| 1 Istruzione prescolastica  | 0,00                              | 0,00                              | 0,00   | 0,00                                     | 0,00                        | 0,00        |
| 2 Altri ordini di istruzione  | 0,00                              | 0,00                              | 0,00   | 0,00                                     | 0,00                        | 0,00        |
| 4 Istruzione universitaria  | 0,00                              | 0,00                              | 0,00   | 0,00                                     | 0,00                        | 0,00        |
| 5 Istruzione tecnica superiore  | 0,00                              | 0,00                              | 0,00   | 0,00                                     | 0,00                        | 0,00        |
| 6 Servizi ausiliari all'istruzione  | 0,00                              | 0,00                              | 0,00   | 0,00                                     | 0,00                        | 0,00        |
| 7 Diritto allo studio   | 0,00                              | 0,00                              | 0,00   | 0,00                                     | 0,00                        | 0,00        |
| <b>TOTALE MISSIONE 4 - Istruzione e diritto allo studio</b>               | <b>0,00</b>                       | <b>0,00</b>                       | <b>0,00</b>  | <b>0,00</b>                              | <b>0,00</b>                 | <b>0,00</b> |
| <b>MISSIONE 5 - Tutela e valorizzazione dei beni e attività culturali</b> |                                   |                                   |  |  |                             |             |
| 1 Valorizzazione dei beni di interesse storico                            | 0,00                              | 0,00                              | 0,00   | 0,00                                     | 0,00                        | 0,00        |

ALL 1

116/313

**PROSPETTO DELLE SPESE DI BILANCIO PER MISSIONI, PROGRAMMI E MACROAGGREGATI**  
**SPESE PER RIMBORSO DI PRESTITI - IMPEGNI**  
**Esercizio finanziario 2020**

| MISSIONI E PROGRAMMI /<br>MACROAGGREGATI  | Rimborso di titoli<br>obbligazionari | Rimborso prestiti a breve<br>termine | Rimborso mutui e altri<br>finanziamenti a medio<br>lungo termine | Rimborso di altre forme di<br>indebitamento | Fondi per rimborso<br>prestiti | Totale      |
|---|--------------------------------------|--------------------------------------|--|---|--------------------------------|-------------|
|   | 401                                  | 402                                  | 403  | 404   | 405                            | 400         |
| 2 Attività culturali e interventi diversi nel settore culturale                         | 0,00                                 | 0,00                                 | 0,00   | 0,00  | 0,00                           | 0,00        |
| <b>TOTALE MISSIONE 5 - Tutela e valorizzazione dei beni e attività culturali</b>        | <b>0,00</b>                          | <b>0,00</b>                          | <b>0,00</b>  | <b>0,00</b>                                 | <b>0,00</b>                    | <b>0,00</b> |
| 6 <b>MISSIONE 6 - Politiche giovanili, sport e tempo libero</b>                         |                                      |                                      |  |   |                                |             |
| 1 Sport e tempo libero  | 0,00                                 | 0,00                                 | 0,00   | 0,00  | 0,00                           | 0,00        |
| 2 Giovani   | 0,00                                 | 0,00                                 | 0,00   | 0,00  | 0,00                           | 0,00        |
| <b>TOTALE MISSIONE 6 - Politiche giovanili, sport e tempo libero</b>                    | <b>0,00</b>                          | <b>0,00</b>                          | <b>0,00</b>  | <b>0,00</b>                                 | <b>0,00</b>                    | <b>0,00</b> |
| 7 <b>MISSIONE 7 - Turismo</b>   |                                      |                                      |  |   |                                |             |
| 1 Sviluppo e la valorizzazione del turismo  | 0,00                                 | 0,00                                 | 0,00   | 0,00  | 0,00                           | 0,00        |
| <b>TOTALE MISSIONE 7 - Turismo</b>  | <b>0,00</b>                          | <b>0,00</b>                          | <b>0,00</b>  | <b>0,00</b>                                 | <b>0,00</b>                    | <b>0,00</b> |
| 8 <b>MISSIONE 8 - Assetto del territorio ed edilizia abitativa</b>                      |                                      |                                      |  |   |                                |             |
| 1 Urbanistica e assetto del territorio  | 0,00                                 | 0,00                                 | 0,00   | 0,00  | 0,00                           | 0,00        |
| 2 Edilizia residenziale pubblica e locale e piani di edilizia economico-popolare        | 0,00                                 | 0,00                                 | 0,00   | 0,00  | 0,00                           | 0,00        |
| <b>TOTALE MISSIONE 8 - Assetto del territorio ed edilizia abitativa</b>                 | <b>0,00</b>                          | <b>0,00</b>                          | <b>0,00</b>  | <b>0,00</b>                                 | <b>0,00</b>                    | <b>0,00</b> |
| 9 <b>MISSIONE 9 - Sviluppo sostenibile e tutela del territorio e dell'ambiente</b>      |                                      |                                      |  |   |                                |             |
| 1 Difesa del suolo  | 0,00                                 | 0,00                                 | 0,00   | 0,00  | 0,00                           | 0,00        |
| 2 Tutela, valorizzazione e recupero ambientale  | 0,00                                 | 0,00                                 | 0,00   | 0,00  | 0,00                           | 0,00        |
| 3 Rifiuti   | 0,00                                 | 0,00                                 | 0,00   | 0,00  | 0,00                           | 0,00        |
| 4 Servizio idrico integrato   | 0,00                                 | 0,00                                 | 0,00   | 0,00  | 0,00                           | 0,00        |
| 5 Aree protette, parchi naturali, protezione naturalistica e forestazione               | 0,00                                 | 0,00                                 | 0,00   | 0,00  | 0,00                           | 0,00        |
| 6 Tutela e valorizzazione delle risorse idriche   | 0,00                                 | 0,00                                 | 0,00   | 0,00  | 0,00                           | 0,00        |
| 7 Sviluppo sostenibile territorio montano piccoli Comuni                                | 0,00                                 | 0,00                                 | 0,00   | 0,00  | 0,00                           | 0,00        |
| 8 Qualità dell'aria e riduzione dell'inquinamento                                       | 0,00                                 | 0,00                                 | 0,00   | 0,00  | 0,00                           | 0,00        |
| <b>TOTALE MISSIONE 9 - Sviluppo sostenibile e tutela del territorio e dell'ambiente</b> | <b>0,00</b>                          | <b>0,00</b>                          | <b>0,00</b>  | <b>0,00</b>                                 | <b>0,00</b>                    | <b>0,00</b> |
| 10 <b>MISSIONE 10 - Trasporti e diritto alla mobilità</b>                               |                                      |                                      |  |   |                                |             |
| 1 Trasporto ferroviario   | 0,00                                 | 0,00                                 | 0,00   | 0,00  | 0,00                           | 0,00        |
| 2 Trasporto pubblico locale   | 0,00                                 | 0,00                                 | 0,00   | 0,00  | 0,00                           | 0,00        |
| 3 Trasporto per vie d'acqua   | 0,00                                 | 0,00                                 | 0,00   | 0,00  | 0,00                           | 0,00        |
| 4 Altre modalità di trasporto   | 0,00                                 | 0,00                                 | 0,00   | 0,00  | 0,00                           | 0,00        |
| 5 Viabilità e infrastrutture stradali   | 0,00                                 | 0,00                                 | 0,00   | 0,00  | 0,00                           | 0,00        |

ALL 2

K

117/313



**PROSPETTO DELLE SPESE DI BILANCIO PER MISSIONI, PROGRAMMI E MACROAGGREGATI**  
**SPESE PER RIMBORSO DI PRESTITI - IMPEGNI**  
**Esercizio finanziario 2020**

| MISSIONI E PROGRAMMI /<br>MACROAGGREGATI  | Rimborso di titoli<br>obbligazionari | Rimborso prestiti a breve<br>termine | Rimborso mutui e altri<br>finanziamenti a medio<br>lungo termine | Rimborso di altre forme di<br>indebitamento | Fondi per rimborso<br>prestiti | Totale      |
|---|--------------------------------------|--------------------------------------|--|---|--------------------------------|-------------|
|   | 401                                  | 402                                  | 403  | 404   | 405                            | 400         |
| <b>TOTALE MISSIONE 10 - Trasporti e<br/>diritto alla mobilità</b>                     | <b>0,00</b>                          | <b>0,00</b>                          | <b>0,00</b>  | <b>0,00</b>                                 | <b>0,00</b>                    | <b>0,00</b> |
| <b>11 MISSIONE 11 - Soccorso civile</b>   |                                      |                                      |  |   |                                |             |
| 1 Sistema di protezione civile  | 0,00                                 | 0,00                                 | 0,00   | 0,00  | 0,00                           | 0,00        |
| 2 Interventi a seguito di calamità naturali   | 0,00                                 | 0,00                                 | 0,00   | 0,00  | 0,00                           | 0,00        |
| <b>TOTALE MISSIONE 11 - Soccorso civile</b>   | <b>0,00</b>                          | <b>0,00</b>                          | <b>0,00</b>  | <b>0,00</b>                                 | <b>0,00</b>                    | <b>0,00</b> |
| <b>12 MISSIONE 12 - Diritti sociali, politiche<br/>sociali e famiglia</b>             |                                      |                                      |  |   |                                |             |
| 1 Interventi per l'infanzia e i minori e per asili<br>nido                            | 0,00                                 | 0,00                                 | 0,00   | 0,00  | 0,00                           | 0,00        |
| 2 Interventi per la disabilità  | 0,00                                 | 0,00                                 | 0,00   | 0,00  | 0,00                           | 0,00        |
| 3 Interventi per gli anziani  | 0,00                                 | 0,00                                 | 0,00   | 0,00  | 0,00                           | 0,00        |
| 4 Interventi per i soggetti a rischio di<br>esclusione sociale                        | 0,00                                 | 0,00                                 | 0,00   | 0,00  | 0,00                           | 0,00        |
| 5 Interventi per le famiglie  | 0,00                                 | 0,00                                 | 0,00   | 0,00  | 0,00                           | 0,00        |
| 6 Interventi per il diritto alla casa   | 0,00                                 | 0,00                                 | 0,00   | 0,00  | 0,00                           | 0,00        |
| 7 Programmazione e governo della rete dei<br>servizi socioassistenziali e sociali     | 0,00                                 | 0,00                                 | 0,00   | 0,00  | 0,00                           | 0,00        |
| 8 Cooperazione e associazionismo  | 0,00                                 | 0,00                                 | 0,00   | 0,00  | 0,00                           | 0,00        |
| 9 Servizio necroscopico e cimiteriale   | 0,00                                 | 0,00                                 | 0,00   | 0,00  | 0,00                           | 0,00        |
| <b>TOTALE MISSIONE 12 - Diritti sociali,<br/>politiche sociali e famiglia</b>         | <b>0,00</b>                          | <b>0,00</b>                          | <b>0,00</b>  | <b>0,00</b>                                 | <b>0,00</b>                    | <b>0,00</b> |
| <b>13 MISSIONE 13 - Tutela della salute</b>   |                                      |                                      |  |   |                                |             |
| 7 Ulteriori spese in materia sanitaria  | 0,00                                 | 0,00                                 | 0,00   | 0,00  | 0,00                           | 0,00        |
| <b>TOTALE MISSIONE 13 - Tutela della<br/>salute</b>                                   | <b>0,00</b>                          | <b>0,00</b>                          | <b>0,00</b>  | <b>0,00</b>                                 | <b>0,00</b>                    | <b>0,00</b> |
| <b>14 MISSIONE 14 - Sviluppo economico e<br/>competitività</b>                        |                                      |                                      |  |   |                                |             |
| 1 Industria, PMI e Artigianato  | 0,00                                 | 0,00                                 | 0,00   | 0,00  | 0,00                           | 0,00        |
| 2 Commercio - reti distributive - tutela dei<br>consumatori                           | 0,00                                 | 0,00                                 | 0,00   | 0,00  | 0,00                           | 0,00        |
| 3 Ricerca e innovazione   | 0,00                                 | 0,00                                 | 0,00   | 0,00  | 0,00                           | 0,00        |
| 4 Reti e altri servizi di pubblica utilità  | 0,00                                 | 0,00                                 | 0,00   | 0,00  | 0,00                           | 0,00        |
| <b>TOTALE MISSIONE 14 - Sviluppo<br/>economico e competitività</b>                    | <b>0,00</b>                          | <b>0,00</b>                          | <b>0,00</b>  | <b>0,00</b>                                 | <b>0,00</b>                    | <b>0,00</b> |
| <b>15 MISSIONE 15 - Politiche per il lavoro e la<br/>formazione professionale</b>     |                                      |                                      |  |   |                                |             |
| 1 Servizi per lo sviluppo del mercato del<br>lavoro                                   | 0,00                                 | 0,00                                 | 0,00   | 0,00  | 0,00                           | 0,00        |
| 2 Formazione professionale  | 0,00                                 | 0,00                                 | 0,00   | 0,00  | 0,00                           | 0,00        |
| 3 Sostegno all'occupazione  | 0,00                                 | 0,00                                 | 0,00   | 0,00  | 0,00                           | 0,00        |
| <b>TOTALE MISSIONE 15 - Politiche per il<br/>lavoro e la formazione professionale</b> | <b>0,00</b>                          | <b>0,00</b>                          | <b>0,00</b>  | <b>0,00</b>                                 | <b>0,00</b>                    | <b>0,00</b> |

ALL

118/313

**PROSPETTO DELLE SPESE DI BILANCIO PER MISSIONI, PROGRAMMI E MACROAGGREGATI**  
**SPESE PER RIMBORSO DI PRESTITI - IMPEGNI**  
**Esercizio finanziario 2020**

| MISSIONI E PROGRAMMI /<br>MACROAGGREGATI   | Rimborso di titoli<br>obbligazionari | Rimborso prestiti a breve<br>termine | Rimborso mutui e altri<br>finanziamenti a medio<br>lungo termine | Rimborso di altre forme di<br>indebitamento | Fondi per rimborso<br>prestiti | Totale           |
|--|--------------------------------------|--------------------------------------|--|---|--------------------------------|------------------|
|  | 401                                  | 402                                  | 403  | 404   | 405                            | 400              |
| <b>16 MISSIONE 16 - Agricoltura, politiche<br/>agroalimentari e pesca</b>              |                                      |                                      |  |   |                                |                  |
| 1 Sviluppo del settore agricolo e del sistema<br>agroalimentare                        | 0,00                                 | 0,00                                 | 0,00   | 0,00  | 0,00                           | 0,00             |
| 2 Caccia e pesca   | 0,00                                 | 0,00                                 | 0,00   | 0,00  | 0,00                           | 0,00             |
| <b>TOTALE MISSIONE 16 - Agricoltura,<br/>politiche agroalimentari e pesca</b>          | <b>0,00</b>                          | <b>0,00</b>                          | <b>0,00</b>  | <b>0,00</b>                                 | <b>0,00</b>                    | <b>0,00</b>      |
| <b>17 MISSIONE 17 - Energia e diversificazione<br/>delle fonti energetiche</b>         |                                      |                                      |  |   |                                |                  |
| 1 Fonti energetiche  | 0,00                                 | 0,00                                 | 0,00   | 0,00  | 0,00                           | 0,00             |
| <b>TOTALE MISSIONE 17 - Energia e<br/>diversificazione delle fonti energetiche</b>     | <b>0,00</b>                          | <b>0,00</b>                          | <b>0,00</b>  | <b>0,00</b>                                 | <b>0,00</b>                    | <b>0,00</b>      |
| <b>18 MISSIONE 18 - Relazioni con le altre<br/>autonomie territoriali e locali</b>     |                                      |                                      |  |   |                                |                  |
| 1 Relazioni finanziarie con le altre autonomie<br>territoriali                         | 0,00                                 | 0,00                                 | 0,00   | 0,00  | 0,00                           | 0,00             |
| <b>TOTALE MISSIONE 18 - Relazioni con le<br/>altre autonomie territoriali e locali</b> | <b>0,00</b>                          | <b>0,00</b>                          | <b>0,00</b>  | <b>0,00</b>                                 | <b>0,00</b>                    | <b>0,00</b>      |
| <b>19 MISSIONE 19 - Relazioni internazionali</b>                                       |                                      |                                      |  |   |                                |                  |
| 1 Relazioni internazionali e Cooperazione allo<br>sviluppo                             | 0,00                                 | 0,00                                 | 0,00   | 0,00  | 0,00                           | 0,00             |
| <b>TOTALE MISSIONE 19 - Relazioni<br/>internazionali</b>                               | <b>0,00</b>                          | <b>0,00</b>                          | <b>0,00</b>  | <b>0,00</b>                                 | <b>0,00</b>                    | <b>0,00</b>      |
| <b>20 MISSIONE 20 - Fondi e accantonamenti</b>   |                                      |                                      |  |   |                                |                  |
| 3 Altri fondi  | 0,00                                 | 0,00                                 | 0,00   | 0,00  | 0,00                           | 0,00             |
| <b>TOTALE MISSIONE 20 - Fondi e<br/>accantonamenti</b>                                 | <b>0,00</b>                          | <b>0,00</b>                          | <b>0,00</b>  | <b>0,00</b>                                 | <b>0,00</b>                    | <b>0,00</b>      |
| <b>50 MISSIONE 50 - Debito pubblico</b>  |                                      |                                      |  |   |                                |                  |
| 2 Quota capitale ammortamento mutui e<br>prestiti obbligazionari                       | 0,00                                 | 0,00                                 | 30.148,35  | 0,00  | 0,00                           | 30.148,35        |
| <b>TOTALE MISSIONE 50 - Debito pubblico</b>  | <b>0,00</b>                          | <b>0,00</b>                          | <b>30.148,35</b>   | <b>0,00</b>                                 | <b>0,00</b>                    | <b>30.148,35</b> |
| <b>TOTALE MACROAGGREGATI</b>   | <b>0,00</b>                          | <b>0,00</b>                          | <b>30.148,35</b>   | <b>0,00</b>                                 | <b>0,00</b>                    | <b>30.148,35</b> |

(1) Gli stanziamenti di spesa riguardanti il macroaggregato "Fondi per rimborso prestiti" non possono essere impegnati e pagati.

ALL

24

113/313

**PROSPETTO DELLE SPESE DI BILANCIO PER MISSIONI, PROGRAMMI E MACROAGGREGATI**  
**SPESE PER SERVIZI PER CONTO TERZI E PARTITE DI GIRO - IMPEGNI**  
**Esercizio finanziario 2020**

Allegato e) al Rendiconto - Spese per macroaggregati

| MISSIONI E PROGRAMMI /<br>MACROAGGREGATI     | Uscite per partite di giro | Uscite per conto terzi | Totale              |
|--|----------------------------|------------------------|---------------------|
|  | 701                        | 702                    | 700                 |
| 99 MISSIONE 99 - Servizi per conto terzi     |                            |                        |                     |
| 1 Servizi per conto terzi e Partite di giro  | 2.662.322,75               | 1.263.141,45           | 3.925.464,20        |
| TOTALE MISSIONE 99 - Servizi per conto terzi | 2.662.322,75               | 1.263.141,45           | 3.925.464,20        |
| <b>TOTALE MACROAGGREGATI</b>                 | <b>2.662.322,75</b>        | <b>1.263.141,45</b>    | <b>3.925.464,20</b> |

*Aut. Amm. Sp.*

120/313

**RIEPILOGO SPESE PER TITOLI E MACROAGGREGATI**

|   |  | Anno 2020            |                       |
|---|--|----------------------|-----------------------|
|   |  | Totale               | di cui non ricorrenti |
| <b>TITOLI E MACROAGGREGATI DI SPESA</b>                     |  |                      |                       |
| <b>TITOLO 1 - Spese correnti</b>                            |  |                      |                       |
| 101   | Redditi da lavoro dipendente                               | 2.531.335,76         | 0,00                  |
| 102   | Imposte e tasse a carico dell'ente                         | 181.620,28           | 0,00                  |
| 103   | Acquisto di beni e servizi                                 | 10.794.315,79        | 8.460,00              |
| 104   | Trasferimenti correnti                                     | 1.403.864,24         | 509.816,72            |
| 105   | Trasferimenti di tributi (solo per Regioni)                | 0,00                 | 0,00                  |
| 106   | Fondi perequativi (solo per Regioni)                       | 0,00                 | 0,00                  |
| 107   | Interessi passivi  | 205.385,11           | 0,00                  |
| 108   | Altre spese per redditi da capitale                        | 0,00                 | 0,00                  |
| 109   | Rimborsi e poste correttive delle entrate                  | 45.332,25            | 0,00                  |
| 110   | Altre spese correnti                                       | 114.610,36           | 0,00                  |
| <b>100</b>  | <b>Totale TITOLO 1</b>                                     | <b>15.276.463,79</b> | <b>518.276,72</b>     |
| <b>TITOLO 2 - Spese in conto capitale</b>                   |  |                      |                       |
| 201   | Tributi in conto capitale a carico dell'ente               | 0,00                 | 0,00                  |
| 202   | Investimenti fissi lordi e acquisto di terreni             | 1.656.574,95         | 0,00                  |
| 203   | Contributi agli investimenti                               | 2.927,60             | 0,00                  |
| 204   | Altri trasferimenti in conto capitale                      | 0,00                 | 0,00                  |
| 205   | Altre spese in conto capitale                              | 0,00                 | 0,00                  |
| <b>200</b>  | <b>Totale TITOLO 2</b>                                     | <b>1.659.502,55</b>  | <b>0,00</b>           |
| <b>TITOLO 3 - Spese per incremento attività finanziarie</b> |  |                      |                       |
| 301   | Acquisizioni di attività finanziarie                       | 0,00                 | 0,00                  |
| 302   | Concessione crediti di breve termine                       | 0,00                 | 0,00                  |
| 303   | Concessione crediti di medio-lungo termine                 | 0,00                 | 0,00                  |
| 304   | Altre spese per incremento di attività finanziarie         | 0,00                 | 0,00                  |
| <b>300</b>  | <b>Totale TITOLO 3</b>                                     | <b>0,00</b>          | <b>0,00</b>           |
| <b>TITOLO 4 - Rimborso Prestiti</b>                         |  |                      |                       |
| 401   | Rimborso di titoli obbligazionari                          | 0,00                 | 0,00                  |
| 402   | Rimborso prestiti a breve termine                          | 0,00                 | 0,00                  |
| 403   | Rimborso mutui e altri finanziamenti a medio lungo termine | 30.148,35            | 0,00                  |
| 404   | Rimborso di altre forme di indebitamento                   | 0,00                 | 0,00                  |
| 405   | Fondi per rimborso prestiti                                | 0,00                 | 0,00                  |

ALL

121/313

**RIEPILOGO SPESE PER TITOLI E MACROAGGREGATI**

Allegato e) al Rendiconto - Spese per macroaggregati

| TITOLI E MACROAGGREGATI DI SPESA |  | Anno 2020            |                       |
|----------------------------------|--|----------------------|-----------------------|
|                                  |  | Totale               | di cui non ricorrenti |
| 400                              | Totale TITOLO 4  | 30.148,35            | 0,00                  |
| 501                              | <b>TITOLO 5 - Chiusura Anticipazioni ricevute da istituto tesoriere/cassiere</b> | 7.359.153,01         | 0,00                  |
| 500                              | Chiusura Anticipazioni ricevute da istituto tesoriere/cassiere                   | 7.359.153,01         | 0,00                  |
|                                  | <b>Totale TITOLO 5</b>   |                      |                       |
| 701                              | <b>TITOLO 7 - Uscite per conto terzi e partite di giro</b>                       | 2.662.322,75         | 0,00                  |
| 702                              | Uscite per partite di giro   | 1.263.141,45         | 0,00                  |
| 700                              | Uscite per conto terzi   | 3.925.464,20         | 0,00                  |
|                                  | <b>Totale TITOLO 7</b>   |                      |                       |
| <b>TOTALE SPESE</b>              |  | <b>28.280.731,90</b> | <b>518.276,72</b>     |

ALLA

100/313

Allegato f) al Rendiconto - Accertamenti pluriennali  
**ACCERTAMENTI ASSUNTI NELL'ESERCIZIO 2020 E NEGLI ESERCIZI PRECEDENTI IMPUTATI ALL'ANNO SUCCESSIVO CUI SI RIFERISCE IL RENDICONTO E SEGUENTI**

|              | TITOLO E TIPOLOGIA DI ENTRATA   | Anno successivo<br>a quello cui si riferisce il rendiconto |                     | Secondo anno successivo<br>a quello cui si riferisce il rendiconto |              | Anni successivi |
|--------------|---|--|---------------------|--|--------------|-----------------|
|              |   | Previsioni di<br>competenza del<br>bilancio pluriennale    | Accertamenti        | Previsioni di<br>competenza del<br>bilancio pluriennale            | Accertamenti |                 |
|              | <b>TITOLO 1 - Entrate correnti di natura tributaria, contributiva e perequativa</b>                             |  |                     |  |              |                 |
| 10101        | Tipologia 101 - Imposte, tasse e proventi assimilati  | 11.590.000,00  | 0,00                | 11.820.000,00  | 0,00         | 0,00            |
| 10102        | Tipologia 102 - Tributi destinati al finanziamento della sanità   | 0,00   | 0,00                | 0,00   | 0,00         | 0,00            |
| 10103        | Tipologia 103 - Tributi devoluti e regolati alle autonomie speciali   | 0,00   | 0,00                | 0,00   | 0,00         | 0,00            |
| 10104        | Tipologia 104 - Compartecipazioni di tributi  | 0,00   | 0,00                | 0,00   | 0,00         | 0,00            |
| 10301        | Tipologia 301 - Fondi perequativi da Amministrazioni Centrali   | 582.422,18   | 0,00                | 582.422,18   | 0,00         | 0,00            |
| 10302        | Tipologia 302 - Fondi perequativi dalla Regione o Provincia autonoma  | 0,00   | 0,00                | 0,00   | 0,00         | 0,00            |
| <b>10000</b> | <b>Totale TITOLO 1</b>  | <b>12.172.422,18</b>                                       | <b>0,00</b>         | <b>12.402.422,18</b>   | <b>0,00</b>  | <b>0,00</b>     |
|              | <b>TITOLO 2 - Trasferimenti correnti</b>  |  |                     |  |              |                 |
| 20101        | Tipologia 101 - Trasferimenti correnti da Amministrazioni pubbliche   | 5.509.958,05   | 347.802,90          | 5.535.544,27   | 0,00         | 0,00            |
| 20102        | Tipologia 102 - Trasferimenti correnti da Famiglie  | 0,00   | 0,00                | 0,00   | 0,00         | 0,00            |
| 20103        | Tipologia 103 - Trasferimenti correnti da Imprese   | 10.000,00  | 0,00                | 10.000,00  | 0,00         | 0,00            |
| 20104        | Tipologia 104 - Trasferimenti correnti da Istituzioni Sociali Private   | 0,00   | 0,00                | 0,00   | 0,00         | 0,00            |
| 20105        | Tipologia 105 - Trasferimenti correnti dall'Unione Europea e dal Resto del Mondo                                | 0,00   | 0,00                | 0,00   | 0,00         | 0,00            |
| <b>20000</b> | <b>Totale TITOLO 2</b>  | <b>5.519.958,05</b>  | <b>347.802,90</b>   | <b>5.545.544,27</b>  | <b>0,00</b>  | <b>0,00</b>     |
|              | <b>TITOLO 3 - Entrate extratributarie</b>   |  |                     |  |              |                 |
| 30100        | Tipologia 100 - Vendita di beni e servizi e proventi derivanti dalla gestione dei beni                          | 1.082.175,03   | 0,00                | 1.102.045,03   | 0,00         | 6.750,00        |
| 30200        | Tipologia 200 - Proventi derivanti dall'attività di controllo e repressione delle irregolarità e degli illeciti | 545.000,00   | 0,00                | 565.000,00   | 0,00         | 0,00            |
| 30300        | Tipologia 300 - Interessi attivi  | 400,00   | 0,00                | 400,00   | 0,00         | 0,00            |
| 30400        | Tipologia 400 - Altre entrate da redditi da capitale  | 30.000,00  | 0,00                | 30.000,00  | 0,00         | 0,00            |
| 30500        | Tipologia 500 - Rimborsi e altre entrate correnti   | 228.500,00   | 0,00                | 228.500,00   | 0,00         | 0,00            |
| <b>30000</b> | <b>Totale TITOLO 3</b>  | <b>1.886.075,03</b>  | <b>0,00</b>         | <b>1.925.945,03</b>  | <b>0,00</b>  | <b>6.750,00</b> |
|              | <b>TITOLO 4 - Entrate in conto capitale</b>   |  |                     |  |              |                 |
| 40100        | Tipologia 100 - Tributi in conto capitale   | 75.000,00  | 0,00                | 75.000,00  | 0,00         | 0,00            |
| 40200        | Tipologia 200 - Contributi agli Investimenti  | 12.855.701,40  | 6.339.064,15        | 7.861.637,25   | 0,00         | 0,00            |
| 40300        | Tipologia 300 - Altri trasferimenti in conto capitale   | 0,00   | 0,00                | 0,00   | 0,00         | 0,00            |
| 40400        | Tipologia 400 - Entrate da alienazione di beni materiali e immateriali  | 50.000,00  | 0,00                | 50.000,00  | 0,00         | 0,00            |
| 40500        | Tipologia 500 - Altre entrate in conto capitale   | 715.000,00   | 0,00                | 730.000,00   | 0,00         | 0,00            |
| <b>40000</b> | <b>Totale TITOLO 4</b>  | <b>13.695.701,40</b>                                       | <b>6.339.064,15</b> | <b>8.716.637,25</b>  | <b>0,00</b>  | <b>0,00</b>     |
|              | <b>TITOLO 5 - Entrate da riduzione di attività finanziarie</b>  |  |                     |  |              |                 |
| 50100        | Tipologia 100 - Alienazione di attività finanziarie   | 0,00   | 0,00                | 0,00   | 0,00         | 0,00            |
| 50200        | Tipologia 200 - Riscossione crediti di breve termine  | 0,00   | 0,00                | 0,00   | 0,00         | 0,00            |
| 50300        | Tipologia 300 - Riscossione crediti di medio-lungo termine  | 0,00   | 0,00                | 0,00   | 0,00         | 0,00            |
| 50400        | Tipologia 400 - Altre entrate per riduzione di attività finanziarie   | 0,00   | 0,00                | 0,00   | 0,00         | 0,00            |
| <b>50000</b> | <b>Totale TITOLO 5</b>  | <b>0,00</b>  | <b>0,00</b>         | <b>0,00</b>  | <b>0,00</b>  | <b>0,00</b>     |
|              | <b>TITOLO 6 - Accensione Prestiti</b>   |  |                     |  |              |                 |

ALL 2

113/3B

**ACCERTAMENTI ASSUNTI NELL'ESERCIZIO 2020 E NEGLI ESERCIZI PRECEDENTI IMPUTATI ALL'ANNO SUCCESSIVO CUI SI RIFERISCE IL RENDICONTO E SEGUENTI**

| TITOLO E TIPOLOGIA DI ENTRATA  | Anno successivo<br>a quello cui si riferisce il rendiconto |                     | Secondo anno successivo<br>a quello cui si riferisce il rendiconto |              | Anni successivi<br>Accertamenti |
|--|--|---------------------|--|--------------|---------------------------------|
|  | Previsioni di competenza del bilancio pluriennale          | Accertamenti        | Previsioni di competenza del bilancio pluriennale                  | Accertamenti |                                 |
| 60100 Tipologia 100 - Emissione di titoli obbligazionari                           | 0,00   | 0,00                | 0,00   | 0,00         | 0,00                            |
| 60200 Tipologia 200 - Accensione prestiti a breve termine                          | 0,00   | 0,00                | 0,00   | 0,00         | 0,00                            |
| 60300 Tipologia 300 - Accensione mutui e altri finanziamenti a medio lungo termine | 0,00   | 0,00                | 0,00   | 0,00         | 0,00                            |
| 60400 Tipologia 400 - Altre forme di indebitamento                                 | 0,00   | 0,00                | 0,00   | 0,00         | 0,00                            |
| <b>60000 Totale TITOLO 6</b>   | <b>0,00</b>  | <b>0,00</b>         | <b>0,00</b>  | <b>0,00</b>  | <b>0,00</b>                     |
| <b>TITOLO 9 - Entrate per conto terzi e partite di giro</b>                        |  |                     |  |              |                                 |
| 90100 Tipologia 100 - Entrate per partite di giro                                  | 11.682.000,00  | 0,00                | 11.682.000,00  | 0,00         | 0,00                            |
| 90200 Tipologia 200 - Entrate per conto terzi                                      | 4.260.000,00   | 0,00                | 4.260.000,00   | 0,00         | 0,00                            |
| <b>90000 Totale TITOLO 9</b>   | <b>15.942.000,00</b>                                       | <b>0,00</b>         | <b>15.942.000,00</b>   | <b>0,00</b>  | <b>0,00</b>                     |
| <b>TOTALE ACCERTAMENTI</b>   | <b>49.216.156,56</b>                                       | <b>6.686.867,05</b> | <b>44.532.548,73</b>   | <b>0,00</b>  | <b>6.750,00</b>                 |

12/1/313

All 4

Allegato g) al Rendiconto - Impegni pluriennali  
**IMPEGNI ASSUNTI NELL'ESERCIZIO 2020 E NEGLI ESERCIZI PRECEDENTI IMPUTATI ALL'ANNO SUCCESSIVO CUI SI RIFERISCE IL RENDICONTO E SEGUENTI**

|     | TITOLO E MACROAGGREGATI DI SPESA   | Anno successivo<br>a quello cui si riferisce il rendiconto |                      | Secondo anno successivo<br>a quello cui si riferisce il rendiconto |                     | Anni successivi     |                     |
|-----|--|--|----------------------|--|---------------------|---------------------|---------------------|
|     |  | Previsioni di<br>competenza del<br>bilancio pluriennale    | Impegni              | Previsioni di<br>competenza del<br>bilancio pluriennale            | Impegni             | Impegni             | Impegni             |
|     | <b>TITOLO 1 - Spese correnti</b>   |  |                      |  |                     |                     |                     |
| 101 | Redditi da lavoro dipendente   | 3.006.899,18   | 111.137,74           | 2.832.430,00   | 0,00                | 0,00                | 0,00                |
| 102 | Imposte e tasse a carico dell'ente   | 255.353,10   | 0,00                 | 251.106,00   | 0,00                | 0,00                | 0,00                |
| 103 | Acquisto di beni e servizi   | 12.115.250,46  | 3.802.011,34         | 12.220.977,02  | 679.911,84          | 1.807.825,71        | 1.807.825,71        |
| 104 | Trasferimenti correnti   | 871.595,00   | 60.825,33            | 850.595,00   | 1.225,34            | 11.557,48           | 11.557,48           |
| 107 | Interessi passivi  | 185.516,80   | 0,00                 | 193.078,95   | 0,00                | 0,00                | 0,00                |
| 109 | Rimborsi e poste correttive delle entrate  | 52.000,00  | 0,00                 | 52.000,00  | 0,00                | 0,00                | 0,00                |
| 110 | Altre spese correnti   | 2.503.455,48   | 1.545,00             | 2.833.046,55   | 0,00                | 0,00                | 0,00                |
| 100 | <b>Totale TITOLO 1</b>   | <b>18.990.070,02</b>                                       | <b>3.975.519,41</b>  | <b>19.233.233,52</b>   | <b>681.137,18</b>   | <b>1.819.383,19</b> | <b>1.819.383,19</b> |
|     | <b>TITOLO 2 - Spese in conto capitale</b>  |  |                      |  |                     |                     |                     |
| 202 | Investimenti fissi lordi e acquisto di terreni                                   | 12.094.407,51  | 5.293.686,88         | 8.651.733,35   | 350.063,72          | 1.248.900,45        | 1.248.900,45        |
| 203 | Contributi agli investimenti   | 4.311.078,60   | 4.091.078,60         | 220.000,00   | 0,00                | 0,00                | 0,00                |
| 205 | Altre spese in conto capitale  | 0,00   | 0,00                 | 0,00   | 0,00                | 0,00                | 0,00                |
| 200 | <b>Totale TITOLO 2</b>   | <b>16.405.486,11</b>                                       | <b>9.384.765,48</b>  | <b>8.871.733,35</b>  | <b>350.063,72</b>   | <b>1.248.900,45</b> | <b>1.248.900,45</b> |
|     | <b>TITOLO 3 - Spese per incremento attività finanziarie</b>                      |  |                      |  |                     |                     |                     |
| 303 | Concessione crediti di medio-lungo termine                                       | 0,00   | 0,00                 | 0,00   | 0,00                | 0,00                | 0,00                |
| 300 | <b>Totale TITOLO 3</b>   | <b>0,00</b>  | <b>0,00</b>          | <b>0,00</b>  | <b>0,00</b>         | <b>0,00</b>         | <b>0,00</b>         |
|     | <b>TITOLO 4 - Rimborso Prestiti</b>  |  |                      |  |                     |                     |                     |
| 401 | Rimborso di titoli obbligazionari  | 0,00   | 0,00                 | 0,00   | 0,00                | 0,00                | 0,00                |
| 402 | Rimborso prestiti a breve termine  | 0,00   | 0,00                 | 0,00   | 0,00                | 0,00                | 0,00                |
| 403 | Rimborso mutui e altri finanziamenti a medio lungo termine                       | 431.418,90   | 0,00                 | 307.540,44   | 0,00                | 0,00                | 0,00                |
| 400 | <b>Totale TITOLO 4</b>   | <b>431.418,90</b>  | <b>0,00</b>          | <b>307.540,44</b>  | <b>0,00</b>         | <b>0,00</b>         | <b>0,00</b>         |
|     | <b>TITOLO 5 - Chiusura Anticipazioni ricevute da istituto tesoriere/cassiere</b> |  |                      |  |                     |                     |                     |
| 501 | Chiusura Anticipazioni ricevute da istituto tesoriere/cassiere                   | 15.000.000,00  | 0,00                 | 15.000.000,00  | 0,00                | 0,00                | 0,00                |
| 500 | <b>Totale TITOLO 5</b>   | <b>15.000.000,00</b>                                       | <b>0,00</b>          | <b>15.000.000,00</b>   | <b>0,00</b>         | <b>0,00</b>         | <b>0,00</b>         |
|     | <b>TITOLO 7 - Uscite per conto terzi e partite di giro</b>                       |  |                      |  |                     |                     |                     |
| 701 | Uscite per partite di giro   | 11.682.000,00  | 0,00                 | 11.682.000,00  | 0,00                | 0,00                | 0,00                |
| 702 | Uscite per conto terzi   | 4.260.000,00   | 0,00                 | 4.260.000,00   | 0,00                | 0,00                | 0,00                |
| 700 | <b>Totale TITOLO 7</b>   | <b>15.942.000,00</b>                                       | <b>0,00</b>          | <b>15.942.000,00</b>   | <b>0,00</b>         | <b>0,00</b>         | <b>0,00</b>         |
|     | <b>TOTALE IMPEGNI</b>  | <b>66.768.975,03</b>                                       | <b>13.360.284,89</b> | <b>59.354.507,31</b>   | <b>1.031.200,90</b> | <b>3.068.283,64</b> | <b>3.068.283,64</b> |

ALL

125/313



Allegato h) al Rendiconto - Costi per missione

PROSPETTO DEI COSTI PER MISSIONE ANNO 2020

COMPONENTI NEGATIVI DELLA GESTIONE

| Missioni  | Consumi materie prime                         |   | Prestazioni di servizi e Trasferimenti e contributi |                        |   |  |                        | Utilizzo di beni di terzi |                          |                        |   |                          | Accantonamenti            |                      |                           |               |  | Oneri diversi di gestione |  | Totale componenti negativi della gestione |
|---|---|---|---|------------------------|---|--|------------------------|---------------------------|--------------------------|------------------------|---|--------------------------|---------------------------|----------------------|---------------------------|---------------|--|---------------------------|--|---|
|   | Acquisto di materie prime e/o beni di consumo | Variazioni nelle rimanenze di materie prime e/o beni di consumo (+/-) | Prestazioni di servizi                              | Trasferimenti correnti | Contributi agli investimenti ad Amministrazioni pubbliche | Contributi agli investimenti ed altri soggetti | Utilizzo beni di terzi | Personale                 | Ammortamenti immateriali | Ammortamenti materiali | Altre svalutazioni delle immobilizzazioni | Svalutazione dei crediti | Accantonamento per rischi | Altri accantonamenti | Oneri diversi di gestione |               |  |                           |  |   |
| MISSIONE 01<br>Servizi istituzionali, generali e di gestione                | 48.678,67                                     |   | 1.149.417,46  | 560,00                 |   |  | 58.469,73              | 1.170.981,54              |                          | 1.529.828,66           |   |                          |                           |                      | 79.814,17                 | 4.098.778,12  |  |                           |  |   |
| MISSIONE 02<br>Giustizia  |   |   |   |                        |   |  |                        |                           |                          |                        |   |                          |                           |                      |                           |               |  |                           |  |   |
| MISSIONE 03<br>Ordine pubblico e sicurezza                                  | 30.639,14                                     |   | 26.270,11   |                        |   |  | 125.399,73             | 909.999,53                | 1.964,29                 |                        |   |                          |                           |                      | 16.298,97                 | 710.194,34    |  |                           |  |   |
| MISSIONE 04<br>Istruzione e diritto allo studio                             | 34.925,50                                     |   | 599.123,92  | 164.722,57             |   |  | 6.108,76               | 198.810,26                | 212.940,97               |                        |   |                          |                           |                      | 7.146,67                  | 1.126.298,66  |  |                           |  |   |
| MISSIONE 05<br>Turismo e valorizzazione dei beni e attività culturali       | 10.905,46                                     |   | 26.428,65   | 81.324,04              |   |  |                        | 34.898,48                 | 14.292,04                |                        |   |                          |                           |                      |                           | 167.229,66    |  |                           |  |   |
| MISSIONE 06<br>Politiche giovanili, sport e tempo libero                    | 854,04  |   | 129.795,98  | 3.997,96               |   |  |                        |                           | 81.346,67                |                        |   |                          |                           |                      |                           | 212.027,90    |  |                           |  |   |
| MISSIONE 07<br>Turismo  |   |   | 33.896,00   | 30.309,98              |   |  |                        |                           |                          |                        |   |                          |                           |                      |                           | 64.195,98     |  |                           |  |   |
| MISSIONE 08<br>Assalto del territorio ed edilizia abitativa                 | 2.546,64                                      |   | 28.447,73   |                        |   |  |                        | 338.357,03                | 87.895,01                |                        |   |                          |                           |                      | 3.104,47                  | 438.287,16    |  |                           |  |   |
| MISSIONE 09<br>Sviluppo sostenibile e tutela del territorio e dell'ambiente | 24.482,26                                     |   | 4.263.031,87  | 30.597,40              | 2.827,60  |  | 7.991,98               |                           | 3.541,58                 |                        |   |                          |                           |                      |                           | 562.086,57    |  |                           |  |   |
| MISSIONE 10<br>Trasporti e diritto alla mobilità                            | 44.297,48                                     |   | 457.303,17  | 3.126,26               |   |  |                        |                           | 57.289,86                |                        |   |                          |                           |                      |                           | 61.413,59     |  |                           |  |   |
| MISSIONE 11<br>Soccorso Civile  | 10.044,00                                     |   | 38.617,98   |                        |   |  |                        |                           |                          |                        |   |                          |                           |                      |                           | 48.661,98     |  |                           |  |   |
| MISSIONE 12<br>Diritti sociali, politiche sociali e famiglia                | 48.312,44                                     |   | 3.658.374,28  | 1.010.164,83           |   |  | 5.028,48               | 289.204,92                | 2.616,03                 |                        |   |                          |                           |                      | 2.988,35                  | 5.018.178,01  |  |                           |  |   |
| MISSIONE 13<br>Tutela della salute  |   |   |   |                        |   |  |                        |                           | 10.595,52                |                        |   |                          |                           |                      |                           | 10.595,52     |  |                           |  |   |
| MISSIONE 14<br>Sviluppo economico e competitività                           |   |   | 26.303,16   | 520,00                 |   |  |                        |                           |                          |                        |   |                          |                           |                      |                           | 26.823,16     |  |                           |  |   |
| MISSIONE 15<br>Politiche per il lavoro e la formazione professionale        |   |   |   |                        |   |  |                        |                           |                          |                        |   |                          |                           |                      |                           |               |  |                           |  |   |
| MISSIONE 16<br>Agricoltura, politiche agroalimentari e pesca                |   |   |   | 78.892,17              |   |  |                        |                           |                          |                        |   |                          |                           |                      |                           | 78.892,17     |  |                           |  |   |
| MISSIONE 17<br>Energia e diversificazione delle fonti energetiche           |   |   |   |                        |   |  |                        |                           |                          |                        |   |                          |                           |                      |                           |               |  |                           |  |   |
| MISSIONE 18<br>Relazioni con le altre autonomie territoriali e locali       |   |   |   |                        |   |  |                        |                           |                          |                        |   |                          |                           |                      |                           |               |  |                           |  |   |
| MISSIONE 19<br>Relazioni internazionali                                     |   |   |   |                        |   |  |                        |                           |                          |                        |   |                          |                           |                      |                           |               |  |                           |  |   |
| MISSIONE 20<br>Fondi e accantonamenti                                       |   |   |   |                        |   |  |                        |                           |                          |                        |   |                          |                           |                      |                           |               |  |                           |  |   |
| MISSIONE 50<br>Debito pubblico  |   |   |   |                        |   |  |                        |                           |                          |                        |   |                          |                           |                      |                           |               |  |                           |  |   |
| MISSIONE 60<br>Anticipazioni finanziarie                                    |   |   |   |                        |   |  |                        |                           |                          |                        |   |                          |                           |                      |                           |               |  |                           |  |   |
| MISSIONE 99<br>Servizi per conto terzi                                      |   |   |   |                        |   |  |                        |                           |                          |                        |   |                          |                           |                      |                           |               |  |                           |  |   |
| TOTALE COSTI ONERI  | 253.657,48                                    |   | 10.333.100,17                                       | 1.403.884,24           | 2.927,96  |  | 202.995,42             | 2.351.339,76              | 2.009.951,56             |                        |   | 596.186,32               | 16.670,06                 | 109.352,23           |                           | 17.450.990,94 |  |                           |  |   |

126/1313

Alex

PROSPETTO DEI COSTI PER MISSIONE ANNO 2020

| Missioni  | ONERI FINANZIARI        |                                     | RETTIFICHE DI VALORE ATTIVITA' FINANZIARIE       |  | COMPONENTI ED ONERI STRAORDINARI                    |                           |                                 |                          | IMPOSTE           |                   | TOTALE COSTI PER MISSIONE |
|---|-------------------------|-------------------------------------|--|--|---|---------------------------|---------------------------------|--------------------------|-------------------|-------------------|---------------------------|
|   | Totale Oneri finanziari |                                     | Totale rettifiche di valore attività finanziarie |  | Totale Oneri straordinari                           |                           |                                 |                          | Totale Imposte    |                   |                           |
|   | Oneri finanziari        | Interessi ed altri oneri finanziari | Svalutazioni                                     | Totale rettifiche di valore attività finanziarie | Soppravvenienze passive e insussistenze dell'attivo | Minusvalenze patrimoniali | Trasferimenti in conto capitale | Altri oneri straordinari | Imposte           | Imposte           |                           |
| MISSIONE 01<br>Servizi istituzionali, generali e di gestione                | 33.080,91               |                                     |  |  | 807.524,36  |                           |                                 |                          | 84.649,06         | 84.649,06         | 4.562.032,45              |
| MISSIONE 02<br>Giustizia  |                         | 33.080,91                           |  |  |   |                           |                                 |                          |                   |                   |                           |
| MISSIONE 03<br>Ordine pubblico e sicurezza                                  |                         |                                     |  |  | 189,30  |                           |                                 |                          | 38.393,94         | 38.393,94         | 748.747,99                |
| MISSIONE 04<br>Istruzione e diritto allo studio                             |                         |                                     |  |  | 30.000,00   |                           |                                 |                          | 13.280,39         | 13.280,39         | 1.163.967,04              |
| MISSIONE 05<br>Tutela e valorizzazione dei beni e attività culturali        |                         |                                     |  |  |   |                           |                                 |                          |                   |                   |                           |
| MISSIONE 06<br>Politiche giovanili, sport e tempo libero                    |                         |                                     |  |  |   |                           |                                 |                          |                   |                   |                           |
| MISSIONE 07<br>Turismo  |                         |                                     |  |  |   |                           |                                 |                          | 2.598,10          | 2.598,10          | 170.437,70                |
| MISSIONE 08<br>Assetto del territorio ed edilizia abitativa                 |                         |                                     |  |  |   |                           |                                 |                          |                   |                   | 212.027,50                |
| MISSIONE 09<br>Sviluppo sostenibile e tutela del territorio e dell'ambiente |                         |                                     |  |  | 121.905,55  |                           |                                 |                          | 23.836,51         | 23.836,51         | 64.195,08                 |
| MISSIONE 10<br>Trasporti e diritto alla mobilità                            |                         |                                     |  |  | 1.117.992,85  |                           |                                 |                          |                   |                   | 600.792,47                |
| MISSIONE 11<br>Soccorso Civile  |                         |                                     |  |  | 222.529,40  |                           |                                 |                          |                   |                   | 5.444.379,99              |
| MISSIONE 12<br>Diritti sociali, politiche sociali e famiglia                |                         |                                     |  |  |   |                           |                                 |                          |                   |                   | 704.615,97                |
| MISSIONE 13<br>Tutela della salute  |                         |                                     |  |  | 138.899,87  |                           |                                 |                          | 9.627,09          | 9.627,09          | 48.861,98                 |
| MISSIONE 14<br>Sviluppo economico e competitività                           |                         |                                     |  |  |   |                           |                                 |                          |                   |                   | 5.162.063,07              |
| MISSIONE 15<br>Politiche per il lavoro e la formazione professionale        |                         |                                     |  |  |   |                           |                                 |                          |                   |                   | 10.585,82                 |
| MISSIONE 16<br>Agricoltura, politiche agricoli e pesca                      |                         |                                     |  |  |   |                           |                                 |                          |                   |                   | 25.823,16                 |
| MISSIONE 17<br>Energia e diversificazione delle fonti energetiche           |                         |                                     |  |  |   |                           |                                 |                          |                   |                   | 76.692,17                 |
| MISSIONE 18<br>Relazioni con le altre autonomie territoriali e locali       |                         |                                     |  |  |   |                           |                                 |                          |                   |                   |                           |
| MISSIONE 19<br>Relazioni internazionali                                     |                         |                                     |  |  |   |                           |                                 |                          |                   |                   |                           |
| MISSIONE 20<br>Fondi e accantonamenti                                       |                         |                                     |  |  |   |                           |                                 |                          |                   |                   |                           |
| MISSIONE 50<br>Debito pubblico  |                         | 172.464,75                          |  |  |   |                           |                                 |                          |                   |                   | 612.836,36                |
| MISSIONE 60<br>Anticipazioni finanziarie                                    |                         |                                     |  |  |   |                           |                                 |                          |                   |                   | 172.464,75                |
| MISSIONE 99<br>Servizi per conto terzi                                      |                         |                                     |  |  |   |                           |                                 |                          |                   |                   |                           |
| <b>TOTALE COSTI ONERI</b>   | <b>202.965,56</b>       | <b>202.965,56</b>                   |  |  | <b>2.433.801,43</b>                                 |                           |                                 |                          | <b>172.188,09</b> | <b>172.188,09</b> | <b>20.262.593,12</b>      |

AUL

107/313

COMUNE DI GINOSA (TA)

CONTO DEL BILANCIO - GESTIONE DELLE SPESE ANNO 2020

Allegato I) al Rendiconto - Spese su contributi UE e Internazionali

| MISSIONE<br>PROGRAMMA, TITOLO                              | DENOMINAZIONE                             | Residui passivi al 31/12/2020            |                                     | Pagamenti in c/residui (PR) | Riaccantonamento residui (R) | Impegni (I) | Fondo pluriennale vincolato (FPV) | Economie di competenza (ECP=CP-I-FPV) | Residui passivi da esercizi precedenti (EP=RS-PR+R) |                                |
|--|---|--|-------------------------------------|-----------------------------|------------------------------|-------------|-----------------------------------|---------------------------------------|---|--------------------------------|
|  |   | Previsioni definitive di competenza (CP) | Previsioni definitive di cassa (CS) |                             |                              |             |                                   |                                       |   | Pagamenti in c/competenza (PC) |
| <b>1 - 1 Servizi Istituzionali, generali e di gestione</b> |   |  |                                     |                             |                              |             |                                   |                                       |   |                                |
| <b>1 - 1 Programma 1 Organzi istituzionali</b>             |   |  |                                     |                             |                              |             |                                   |                                       |   |                                |
| Titolo 1   | Spese correnti                            | RS                                       | 0,00                                | PR                          | 0,00                         | R           | 0,00                              | 0,00                                  | EP  | 0,00                           |
|  |   | CP                                       | 0,00                                | PC                          | 0,00                         | I           | 0,00                              | ECP                                   | EC  | 0,00                           |
|  |   | CS                                       | 0,00                                | TP                          | 0,00                         | FPV         | 0,00                              | 0,00                                  | TR  | 0,00                           |
| Titolo 2   | Spese in conto capitale                   | RS                                       | 0,00                                | PR                          | 0,00                         | R           | 0,00                              | 0,00                                  | EP  | 0,00                           |
|  |   | CP                                       | 0,00                                | PC                          | 0,00                         | I           | 0,00                              | ECP                                   | EC  | 0,00                           |
|  |   | CS                                       | 0,00                                | TP                          | 0,00                         | FPV         | 0,00                              | 0,00                                  | TR  | 0,00                           |
| Titolo 3   | Spese per incremento attività finanziarie | RS                                       | 0,00                                | PR                          | 0,00                         | R           | 0,00                              | 0,00                                  | EP  | 0,00                           |
|  |   | CP                                       | 0,00                                | PC                          | 0,00                         | I           | 0,00                              | ECP                                   | EC  | 0,00                           |
|  |   | CS                                       | 0,00                                | TP                          | 0,00                         | FPV         | 0,00                              | 0,00                                  | TR  | 0,00                           |
| Titolo 4   | Rimborso Prestiti                         | RS                                       | 0,00                                | PR                          | 0,00                         | R           | 0,00                              | 0,00                                  | EP  | 0,00                           |
|  |   | CP                                       | 0,00                                | PC                          | 0,00                         | I           | 0,00                              | ECP                                   | EC  | 0,00                           |
|  |   | CS                                       | 0,00                                | TP                          | 0,00                         | FPV         | 0,00                              | 0,00                                  | TR  | 0,00                           |
| <b>Totale programma 1 Organzi Istituzionali</b>            |   | RS                                       | 0,00                                | PR                          | 0,00                         | R           | 0,00                              | 0,00                                  | EP  | 0,00                           |
|  |   | CP                                       | 0,00                                | PC                          | 0,00                         | I           | 0,00                              | ECP                                   | EC  | 0,00                           |
|  |   | CS                                       | 0,00                                | TP                          | 0,00                         | FPV         | 0,00                              | 0,00                                  | TR  | 0,00                           |
| <b>1 - 2 Programma 2 Segreteria generale</b>               |   |  |                                     |                             |                              |             |                                   |                                       |   |                                |
| Titolo 1   | Spese correnti                            | RS                                       | 0,00                                | PR                          | 0,00                         | R           | 0,00                              | 0,00                                  | EP  | 0,00                           |
|  |   | CP                                       | 0,00                                | PC                          | 0,00                         | I           | 0,00                              | ECP                                   | EC  | 0,00                           |
|  |   | CS                                       | 0,00                                | TP                          | 0,00                         | FPV         | 0,00                              | 0,00                                  | TR  | 0,00                           |
| Titolo 2   | Spese in conto capitale                   | RS                                       | 0,00                                | PR                          | 0,00                         | R           | 0,00                              | 0,00                                  | EP  | 0,00                           |
|  |   | CP                                       | 0,00                                | PC                          | 0,00                         | I           | 0,00                              | ECP                                   | EC  | 0,00                           |
|  |   | CS                                       | 0,00                                | TP                          | 0,00                         | FPV         | 0,00                              | 0,00                                  | TR  | 0,00                           |
| Titolo 3   | Spese per incremento attività finanziarie | RS                                       | 0,00                                | PR                          | 0,00                         | R           | 0,00                              | 0,00                                  | EP  | 0,00                           |
|  |   | CP                                       | 0,00                                | PC                          | 0,00                         | I           | 0,00                              | ECP                                   | EC  | 0,00                           |
|  |   | CS                                       | 0,00                                | TP                          | 0,00                         | FPV         | 0,00                              | 0,00                                  | TR  | 0,00                           |
| Titolo 4   | Rimborso Prestiti                         | RS                                       | 0,00                                | PR                          | 0,00                         | R           | 0,00                              | 0,00                                  | EP  | 0,00                           |
|  |   | CP                                       | 0,00                                | PC                          | 0,00                         | I           | 0,00                              | ECP                                   | EC  | 0,00                           |
|  |   | CS                                       | 0,00                                | TP                          | 0,00                         | FPV         | 0,00                              | 0,00                                  | TR  | 0,00                           |

128/313

AUS

| MISSIONE,<br>PROGRAMMA, TITOLO  | DENOMINAZIONE | Residui passivi al 1/1/2020 (RS)         |      | Pagamenti in c/residui (PR)    |      | Riaccertamento residui (R)        |      | Residui passivi da esercizi precedenti (EP=RS-PR+R)  |      |  |
|---|---------------|--|------|--------------------------------|------|-----------------------------------|------|--|------|--|
|   |               | Previsioni definitive di competenza (CP) |      | Pagamenti in c/competenza (PC) |      | Impegni (I)                       |      | Residui passivi da esercizio di competenza (EC=I-PC) |      |  |
|   |               | Previsioni definitive di cassa (CS)      |      | Totale pagamenti (TP=PR+PC)    |      | Fondo pluriennale vincolato (FPV) |      | Totale residui passivi da riportare (TR=EP+EC)       |      |  |
|   |               | CS                                       | TP   | PR                             | TP   | FPV                               | TR   |  |      |  |
| <b>Totale programma 2 Segreteria generale</b>   |               | RS                                       | 0,00 | PR                             | 0,00 | R                                 | 0,00 | EP   | 0,00 |  |
|   |               | CP                                       | 0,00 | PC                             | 0,00 | I                                 | 0,00 | EC   | 0,00 |  |
|   |               | CS                                       | 0,00 | TP                             | 0,00 | FPV                               | 0,00 | TR   | 0,00 |  |
| <b>1-3 Programma 3 Gestione economica, finanziaria, programmazione, provveditorato</b>    |               |  |      |                                |      |                                   |      |  |      |  |
| <b>Titolo 1 Spese correnti</b>  |               | RS                                       | 0,00 | PR                             | 0,00 | R                                 | 0,00 | EP   | 0,00 |  |
|   |               | CP                                       | 0,00 | PC                             | 0,00 | I                                 | 0,00 | EC   | 0,00 |  |
|   |               | CS                                       | 0,00 | TP                             | 0,00 | FPV                               | 0,00 | TR   | 0,00 |  |
| <b>Titolo 2 Spese in conto capitale</b>   |               | RS                                       | 0,00 | PR                             | 0,00 | R                                 | 0,00 | EP   | 0,00 |  |
|   |               | CP                                       | 0,00 | PC                             | 0,00 | I                                 | 0,00 | EC   | 0,00 |  |
|   |               | CS                                       | 0,00 | TP                             | 0,00 | FPV                               | 0,00 | TR   | 0,00 |  |
| <b>Titolo 3 Spese per incremento attività finanziarie</b>                                 |               | RS                                       | 0,00 | PR                             | 0,00 | R                                 | 0,00 | EP   | 0,00 |  |
|   |               | CP                                       | 0,00 | PC                             | 0,00 | I                                 | 0,00 | EC   | 0,00 |  |
|   |               | CS                                       | 0,00 | TP                             | 0,00 | FPV                               | 0,00 | TR   | 0,00 |  |
| <b>Titolo 4 Rimborso Prestiti</b>   |               | RS                                       | 0,00 | PR                             | 0,00 | R                                 | 0,00 | EP   | 0,00 |  |
|   |               | CP                                       | 0,00 | PC                             | 0,00 | I                                 | 0,00 | EC   | 0,00 |  |
|   |               | CS                                       | 0,00 | TP                             | 0,00 | FPV                               | 0,00 | TR   | 0,00 |  |
| <b>Totale programma 3 Gestione economica, finanziaria, programmazione, provveditorato</b> |               | RS                                       | 0,00 | PR                             | 0,00 | R                                 | 0,00 | EP   | 0,00 |  |
|   |               | CP                                       | 0,00 | PC                             | 0,00 | I                                 | 0,00 | EC   | 0,00 |  |
|   |               | CS                                       | 0,00 | TP                             | 0,00 | FPV                               | 0,00 | TR   | 0,00 |  |
| <b>1-4 Programma 4 Gestione delle entrate tributarie e servizi fiscali</b>                |               |  |      |                                |      |                                   |      |  |      |  |
| <b>Titolo 1 Spese correnti</b>  |               | RS                                       | 0,00 | PR                             | 0,00 | R                                 | 0,00 | EP   | 0,00 |  |
|   |               | CP                                       | 0,00 | PC                             | 0,00 | I                                 | 0,00 | EC   | 0,00 |  |
|   |               | CS                                       | 0,00 | TP                             | 0,00 | FPV                               | 0,00 | TR   | 0,00 |  |
| <b>Titolo 2 Spese in conto capitale</b>   |               | RS                                       | 0,00 | PR                             | 0,00 | R                                 | 0,00 | EP   | 0,00 |  |
|   |               | CP                                       | 0,00 | PC                             | 0,00 | I                                 | 0,00 | EC   | 0,00 |  |
|   |               | CS                                       | 0,00 | TP                             | 0,00 | FPV                               | 0,00 | TR   | 0,00 |  |
| <b>Titolo 3 Spese per incremento attività finanziarie</b>                                 |               | RS                                       | 0,00 | PR                             | 0,00 | R                                 | 0,00 | EP   | 0,00 |  |
|   |               | CP                                       | 0,00 | PC                             | 0,00 | I                                 | 0,00 | EC   | 0,00 |  |
|   |               | CS                                       | 0,00 | TP                             | 0,00 | FPV                               | 0,00 | TR   | 0,00 |  |

AU 1

123/313

| MISSIONE<br>PROGRAMMA, TITOLO   | DENOMINAZIONE                             | Residui passivi al 1/1/2020<br>(RS)      |                                     | Pagamenti in c/competenza<br>(PC) | Riaccozzamento residui (R) | Impegni (I) | Economie di competenza<br>(ECP=CP-I-FPV) | Residui passivi da esercizi<br>precedenti (EP=RS-PR+R) |                                |
|---|---|--|-------------------------------------|-----------------------------------|----------------------------|-------------|--|--|--------------------------------|
|   |   | Previsioni definitive di competenza (CP) | Previsioni definitive di cassa (CS) |                                   |                            |             |  |  | Totale pagamenti<br>(TP=PR+PC) |
| Titolo 4  | Rimborso Prestiti                         | RS                                       | 0,00                                | PR                                | 0,00                       | R           | 0,00                                     | EP   | 0,00                           |
|   |   | CP                                       | 0,00                                | PC                                | 0,00                       | I           | 0,00                                     | EC   | 0,00                           |
|   |   | CS                                       | 0,00                                | TP                                | 0,00                       | FPV         | 0,00                                     | TR   | 0,00                           |
| <b>Totale programma 4 Gestione delle entrate tributarie e servizi fiscali</b> |   | RS                                       | 0,00                                | PR                                | 0,00                       | R           | 0,00                                     | EP   | 0,00                           |
|   |   | CP                                       | 0,00                                | PC                                | 0,00                       | I           | 0,00                                     | EC   | 0,00                           |
|   |   | CS                                       | 0,00                                | TP                                | 0,00                       | FPV         | 0,00                                     | TR   | 0,00                           |
| <b>1 - 5 Programma 5 Gestione dei beni demaniali e patrimoniali</b>           |   |  |                                     |                                   |                            |             |  |  |                                |
| Titolo 1  | Spese correnti                            | RS                                       | 0,00                                | PR                                | 0,00                       | R           | 0,00                                     | EP   | 0,00                           |
|   |   | CP                                       | 0,00                                | PC                                | 0,00                       | I           | 0,00                                     | EC   | 0,00                           |
|   |   | CS                                       | 0,00                                | TP                                | 0,00                       | FPV         | 0,00                                     | TR   | 0,00                           |
| Titolo 2  | Spese in conto capitale                   | RS                                       | 0,00                                | PR                                | 0,00                       | R           | 0,00                                     | EP   | 0,00                           |
|   |   | CP                                       | 0,00                                | PC                                | 0,00                       | I           | 0,00                                     | EC   | 0,00                           |
|   |   | CS                                       | 0,00                                | TP                                | 0,00                       | FPV         | 0,00                                     | TR   | 0,00                           |
| Titolo 3  | Spese per incremento attività finanziarie | RS                                       | 0,00                                | PR                                | 0,00                       | R           | 0,00                                     | EP   | 0,00                           |
|   |   | CP                                       | 0,00                                | PC                                | 0,00                       | I           | 0,00                                     | EC   | 0,00                           |
|   |   | CS                                       | 0,00                                | TP                                | 0,00                       | FPV         | 0,00                                     | TR   | 0,00                           |
| Titolo 4  | Rimborso Prestiti                         | RS                                       | 0,00                                | PR                                | 0,00                       | R           | 0,00                                     | EP   | 0,00                           |
|   |   | CP                                       | 0,00                                | PC                                | 0,00                       | I           | 0,00                                     | EC   | 0,00                           |
|   |   | CS                                       | 0,00                                | TP                                | 0,00                       | FPV         | 0,00                                     | TR   | 0,00                           |
| <b>Totale programma 5 Gestione dei beni demaniali e patrimoniali</b>          |   | RS                                       | 0,00                                | PR                                | 0,00                       | R           | 0,00                                     | EP   | 0,00                           |
|   |   | CP                                       | 0,00                                | PC                                | 0,00                       | I           | 0,00                                     | EC   | 0,00                           |
|   |   | CS                                       | 0,00                                | TP                                | 0,00                       | FPV         | 0,00                                     | TR   | 0,00                           |
| <b>1 - 6 Programma 6 Ufficio tecnico</b>                                      |   |  |                                     |                                   |                            |             |  |  |                                |
| Titolo 1  | Spese correnti                            | RS                                       | 0,00                                | PR                                | 0,00                       | R           | 0,00                                     | EP   | 0,00                           |
|   |   | CP                                       | 0,00                                | PC                                | 0,00                       | I           | 0,00                                     | EC   | 0,00                           |
|   |   | CS                                       | 0,00                                | TP                                | 0,00                       | FPV         | 0,00                                     | TR   | 0,00                           |

130/13B

ALL

| MISSIONE,<br>PROGRAMMA, TITOLO | DENOMINAZIONE   | Residui passivi al 1/1/2020 (RS)         |      |    | Pagamenti in c/residui (PR)    |     |      | Riaccertamento residui (R)        |      |    | Residui passivi da esercizi precedenti (EP=RS-PR+R)  |    |      |
|--------------------------------|---|--|------|----|--------------------------------|-----|------|-----------------------------------|------|----|--|----|------|
|                                |   | Previsioni definitive di competenza (CP) |      |    | Pagamenti in c/competenza (PC) |     |      | Impegni (I)                       |      |    | Residui passivi da esercizio di competenza (EC=I-PC) |    |      |
|                                |   | Previsioni definitive di cassa (CS)      |      |    | Totale pagamenti (TP=PR+PC)    |     |      | Fondo pluriennale vincolato (FPV) |      |    | Totale residui passivi da riportare (TR=EP+EC)       |    |      |
| TITOLO 2                       | Spese in conto capitale                                       | RS                                       | 0,00 | PR | 0,00                           | R   | 0,00 | EP                                | 0,00 | EC | 0,00   | TR | 0,00 |
|                                |   | CP                                       | 0,00 | PC | 0,00                           | I   | 0,00 | EC                                | 0,00 | EC | 0,00   | TR | 0,00 |
|                                |   | CS                                       | 0,00 | TP | 0,00                           | FPV | 0,00 | TR                                | 0,00 | TR | 0,00   | TR | 0,00 |
| TITOLO 3                       | Spese per incremento attività finanziarie                     | RS                                       | 0,00 | PR | 0,00                           | R   | 0,00 | EP                                | 0,00 | EC | 0,00   | TR | 0,00 |
|                                |   | CP                                       | 0,00 | PC | 0,00                           | I   | 0,00 | EC                                | 0,00 | EC | 0,00   | TR | 0,00 |
|                                |   | CS                                       | 0,00 | TP | 0,00                           | FPV | 0,00 | TR                                | 0,00 | TR | 0,00   | TR | 0,00 |
| TITOLO 4                       | Rimborso Prestiti   | RS                                       | 0,00 | PR | 0,00                           | R   | 0,00 | EP                                | 0,00 | EC | 0,00   | TR | 0,00 |
|                                |   | CP                                       | 0,00 | PC | 0,00                           | I   | 0,00 | EC                                | 0,00 | EC | 0,00   | TR | 0,00 |
|                                |   | CS                                       | 0,00 | TP | 0,00                           | FPV | 0,00 | TR                                | 0,00 | TR | 0,00   | TR | 0,00 |
| Totale programma               | 6 Ufficio tecnico   | RS                                       | 0,00 | PR | 0,00                           | R   | 0,00 | EP                                | 0,00 | EC | 0,00   | TR | 0,00 |
|                                |   | CP                                       | 0,00 | PC | 0,00                           | I   | 0,00 | EC                                | 0,00 | EC | 0,00   | TR | 0,00 |
|                                |   | CS                                       | 0,00 | TP | 0,00                           | FPV | 0,00 | TR                                | 0,00 | TR | 0,00   | TR | 0,00 |
| 1-7 Programma                  | 7 Elezioni e consultazioni popolari - Anagrafe e stato civile | RS                                       | 0,00 | PR | 0,00                           | R   | 0,00 | EP                                | 0,00 | EC | 0,00   | TR | 0,00 |
|                                |   | CP                                       | 0,00 | PC | 0,00                           | I   | 0,00 | EC                                | 0,00 | EC | 0,00   | TR | 0,00 |
|                                |   | CS                                       | 0,00 | TP | 0,00                           | FPV | 0,00 | TR                                | 0,00 | TR | 0,00   | TR | 0,00 |
| TITOLO 1                       | Spese correnti  | RS                                       | 0,00 | PR | 0,00                           | R   | 0,00 | EP                                | 0,00 | EC | 0,00   | TR | 0,00 |
|                                |   | CP                                       | 0,00 | PC | 0,00                           | I   | 0,00 | EC                                | 0,00 | EC | 0,00   | TR | 0,00 |
|                                |   | CS                                       | 0,00 | TP | 0,00                           | FPV | 0,00 | TR                                | 0,00 | TR | 0,00   | TR | 0,00 |
| TITOLO 2                       | Spese in conto capitale                                       | RS                                       | 0,00 | PR | 0,00                           | R   | 0,00 | EP                                | 0,00 | EC | 0,00   | TR | 0,00 |
|                                |   | CP                                       | 0,00 | PC | 0,00                           | I   | 0,00 | EC                                | 0,00 | EC | 0,00   | TR | 0,00 |
|                                |   | CS                                       | 0,00 | TP | 0,00                           | FPV | 0,00 | TR                                | 0,00 | TR | 0,00   | TR | 0,00 |
| TITOLO 3                       | Spese per incremento attività finanziarie                     | RS                                       | 0,00 | PR | 0,00                           | R   | 0,00 | EP                                | 0,00 | EC | 0,00   | TR | 0,00 |
|                                |   | CP                                       | 0,00 | PC | 0,00                           | I   | 0,00 | EC                                | 0,00 | EC | 0,00   | TR | 0,00 |
|                                |   | CS                                       | 0,00 | TP | 0,00                           | FPV | 0,00 | TR                                | 0,00 | TR | 0,00   | TR | 0,00 |
| TITOLO 4                       | Rimborso Prestiti   | RS                                       | 0,00 | PR | 0,00                           | R   | 0,00 | EP                                | 0,00 | EC | 0,00   | TR | 0,00 |
|                                |   | CP                                       | 0,00 | PC | 0,00                           | I   | 0,00 | EC                                | 0,00 | EC | 0,00   | TR | 0,00 |
|                                |   | CS                                       | 0,00 | TP | 0,00                           | FPV | 0,00 | TR                                | 0,00 | TR | 0,00   | TR | 0,00 |
| Totale programma               | 7 Elezioni e consultazioni popolari - Anagrafe e stato civile | RS                                       | 0,00 | PR | 0,00                           | R   | 0,00 | EP                                | 0,00 | EC | 0,00   | TR | 0,00 |
|                                |   | CP                                       | 0,00 | PC | 0,00                           | I   | 0,00 | EC                                | 0,00 | EC | 0,00   | TR | 0,00 |
|                                |   | CS                                       | 0,00 | TP | 0,00                           | FPV | 0,00 | TR                                | 0,00 | TR | 0,00   | TR | 0,00 |
| 1-8 Programma                  | 8 Statistica e sistemi informativi                            | RS                                       | 0,00 | PR | 0,00                           | R   | 0,00 | EP                                | 0,00 | EC | 0,00   | TR | 0,00 |
|                                |   | CP                                       | 0,00 | PC | 0,00                           | I   | 0,00 | EC                                | 0,00 | EC | 0,00   | TR | 0,00 |
|                                |   | CS                                       | 0,00 | TP | 0,00                           | FPV | 0,00 | TR                                | 0,00 | TR | 0,00   | TR | 0,00 |

Aut.

131/313

CONTO DEL BILANCIO - GESTIONE DELLE SPESE ANNO 2020

Allegato I) al Rendiconto - Spese su contributi UE e internazionali

| MISSIONE,<br>PROGRAMMA, TITOLO | DENOMINAZIONE                                      | Residui passivi al 1/1/2020<br>(RS)      |                                     | Pagamenti in c/residui (PR) | Riaccertamento residui (R) | Impegni (I) | Fondo pluriennale vincolato<br>(FPV) | Economie di competenza<br>(ECP=CP-I-FPV) | Residui passivi da esercizi<br>precedenti (EP=RS-PR+R) | Residui passivi da esercizio di<br>competenza (EC=I-PC) | Totale residui passivi da<br>riportare (TR=EP+EC) |                                |
|--------------------------------|--|--|-------------------------------------|-----------------------------|----------------------------|-------------|--------------------------------------|--|--|---|---|--------------------------------|
|                                |  | Previsioni definitive di competenza (CP) | Previsioni definitive di cassa (CS) |                             |                            |             |                                      |  |  |   |   | Totale pagamenti<br>(TP=PR+PC) |
| Titolo 1                       | Spese correnti                                     | RS                                       | 0,00                                | PR                          | 0,00                       | R           | 0,00                                 | ECP                                      | EP   | EC  | TR  | 0,00                           |
|                                |  | CP                                       | 0,00                                | PC                          | 0,00                       | I           | 0,00                                 | ECP                                      | EC   | EC  | TR  | 0,00                           |
|                                |  | CS                                       | 0,00                                | TP                          | 0,00                       | FPV         | 0,00                                 | ECP                                      | TR   | TR  | TR  | 0,00                           |
| Titolo 2                       | Spese in conto capitale                            | RS                                       | 0,00                                | PR                          | 0,00                       | R           | 0,00                                 | ECP                                      | EP   | EC  | TR  | 0,00                           |
|                                |  | CP                                       | 0,00                                | PC                          | 0,00                       | I           | 0,00                                 | ECP                                      | EC   | EC  | TR  | 0,00                           |
|                                |  | CS                                       | 0,00                                | TP                          | 0,00                       | FPV         | 0,00                                 | ECP                                      | TR   | TR  | TR  | 0,00                           |
| Titolo 3                       | Spese per incremento attività finanziarie          | RS                                       | 0,00                                | PR                          | 0,00                       | R           | 0,00                                 | ECP                                      | EP   | EC  | TR  | 0,00                           |
|                                |  | CP                                       | 0,00                                | PC                          | 0,00                       | I           | 0,00                                 | ECP                                      | EC   | EC  | TR  | 0,00                           |
|                                |  | CS                                       | 0,00                                | TP                          | 0,00                       | FPV         | 0,00                                 | ECP                                      | TR   | TR  | TR  | 0,00                           |
| Titolo 4                       | Rimborso Prestiti                                  | RS                                       | 0,00                                | PR                          | 0,00                       | R           | 0,00                                 | ECP                                      | EP   | EC  | TR  | 0,00                           |
|                                |  | CP                                       | 0,00                                | PC                          | 0,00                       | I           | 0,00                                 | ECP                                      | EC   | EC  | TR  | 0,00                           |
|                                |  | CS                                       | 0,00                                | TP                          | 0,00                       | FPV         | 0,00                                 | ECP                                      | TR   | TR  | TR  | 0,00                           |
| Totale programma 8             | Statistica e sistemi informativi                   | RS                                       | 0,00                                | PR                          | 0,00                       | R           | 0,00                                 | ECP                                      | EP   | EC  | TR  | 0,00                           |
|                                |  | CP                                       | 0,00                                | PC                          | 0,00                       | I           | 0,00                                 | ECP                                      | EC   | EC  | TR  | 0,00                           |
|                                |  | CS                                       | 0,00                                | TP                          | 0,00                       | FPV         | 0,00                                 | ECP                                      | TR   | TR  | TR  | 0,00                           |
| 1 - 9 Programma 9              | Assistenza tecnico-amministrativa agli enti locali | RS                                       | 0,00                                | PR                          | 0,00                       | R           | 0,00                                 | ECP                                      | EP   | EC  | TR  | 0,00                           |
|                                |  | CP                                       | 0,00                                | PC                          | 0,00                       | I           | 0,00                                 | ECP                                      | EC   | EC  | TR  | 0,00                           |
|                                |  | CS                                       | 0,00                                | TP                          | 0,00                       | FPV         | 0,00                                 | ECP                                      | TR   | TR  | TR  | 0,00                           |
| Titolo 1                       | Spese correnti                                     | RS                                       | 0,00                                | PR                          | 0,00                       | R           | 0,00                                 | ECP                                      | EP   | EC  | TR  | 0,00                           |
|                                |  | CP                                       | 0,00                                | PC                          | 0,00                       | I           | 0,00                                 | ECP                                      | EC   | EC  | TR  | 0,00                           |
|                                |  | CS                                       | 0,00                                | TP                          | 0,00                       | FPV         | 0,00                                 | ECP                                      | TR   | TR  | TR  | 0,00                           |
| Titolo 2                       | Spese in conto capitale                            | RS                                       | 0,00                                | PR                          | 0,00                       | R           | 0,00                                 | ECP                                      | EP   | EC  | TR  | 0,00                           |
|                                |  | CP                                       | 0,00                                | PC                          | 0,00                       | I           | 0,00                                 | ECP                                      | EC   | EC  | TR  | 0,00                           |
|                                |  | CS                                       | 0,00                                | TP                          | 0,00                       | FPV         | 0,00                                 | ECP                                      | TR   | TR  | TR  | 0,00                           |
| Titolo 3                       | Spese per incremento attività finanziarie          | RS                                       | 0,00                                | PR                          | 0,00                       | R           | 0,00                                 | ECP                                      | EP   | EC  | TR  | 0,00                           |
|                                |  | CP                                       | 0,00                                | PC                          | 0,00                       | I           | 0,00                                 | ECP                                      | EC   | EC  | TR  | 0,00                           |
|                                |  | CS                                       | 0,00                                | TP                          | 0,00                       | FPV         | 0,00                                 | ECP                                      | TR   | TR  | TR  | 0,00                           |
| Titolo 4                       | Rimborso Prestiti                                  | RS                                       | 0,00                                | PR                          | 0,00                       | R           | 0,00                                 | ECP                                      | EP   | EC  | TR  | 0,00                           |
|                                |  | CP                                       | 0,00                                | PC                          | 0,00                       | I           | 0,00                                 | ECP                                      | EC   | EC  | TR  | 0,00                           |
|                                |  | CS                                       | 0,00                                | TP                          | 0,00                       | FPV         | 0,00                                 | ECP                                      | TR   | TR  | TR  | 0,00                           |

ALL

132/1313

CONTO DEL BILANCIO - GESTIONE DELLE SPESE ANNO 2020

| MISSIONE,<br>PROGRAMMA, TITOLO | DENOMINAZIONE  | Residui passivi al 1/1/2020 (RS)         |      |    | Pagamenti in c/residui (PR)    |     |      | Riaccertamento residui (R)        |      | Residui passivi da esercizi precedenti (EP=RS-PR+R)      |      |
|--------------------------------|--|--|------|----|--------------------------------|-----|------|-----------------------------------|------|--|------|
|                                |  | Previsioni definitive di competenza (CP) |      |    | Pagamenti in c/competenza (PC) |     |      | Impegni (I)                       |      | Residui passivi da esercizio di competenza (EC=CP-I+FPV) |      |
|                                |  | Previsioni definitive di cassa (CS)      |      |    | Totale pagamenti (TP=PR+PC)    |     |      | Fondo pluriennale vincolato (FPV) |      | Totale residui passivi da riportare (TR=EP+EC)           |      |
| Totale programma               | 9 Assistenza tecnico-amministrativa agli enti locali | RS                                       | 0,00 | PR | 0,00                           | R   | 0,00 | EP                                | 0,00 | EC   | 0,00 |
|                                |  | CP                                       | 0,00 | PC | 0,00                           | I   | 0,00 | EC                                | 0,00 | TR   | 0,00 |
|                                |  | CS                                       | 0,00 | TP | 0,00                           | FPV | 0,00 | ECP                               | 0,00 |  | 0,00 |
| 1-10                           | Programma 10 Risorse umane                           |  |      |    |                                |     |      |                                   |      |  |      |
| Titolo 1                       | Spese correnti                                       | RS                                       | 0,00 | PR | 0,00                           | R   | 0,00 | EP                                | 0,00 | EC   | 0,00 |
|                                |  | CP                                       | 0,00 | PC | 0,00                           | I   | 0,00 | EC                                | 0,00 | TR   | 0,00 |
|                                |  | CS                                       | 0,00 | TP | 0,00                           | FPV | 0,00 | ECP                               | 0,00 |  | 0,00 |
| Titolo 2                       | Spese in conto capitale                              | RS                                       | 0,00 | PR | 0,00                           | R   | 0,00 | EP                                | 0,00 | EC   | 0,00 |
|                                |  | CP                                       | 0,00 | PC | 0,00                           | I   | 0,00 | EC                                | 0,00 | TR   | 0,00 |
|                                |  | CS                                       | 0,00 | TP | 0,00                           | FPV | 0,00 | ECP                               | 0,00 |  | 0,00 |
| Titolo 3                       | Spese per incremento attività finanziarie            | RS                                       | 0,00 | PR | 0,00                           | R   | 0,00 | EP                                | 0,00 | EC   | 0,00 |
|                                |  | CP                                       | 0,00 | PC | 0,00                           | I   | 0,00 | EC                                | 0,00 | TR   | 0,00 |
|                                |  | CS                                       | 0,00 | TP | 0,00                           | FPV | 0,00 | ECP                               | 0,00 |  | 0,00 |
| Titolo 4                       | Rimborso Prestiti                                    | RS                                       | 0,00 | PR | 0,00                           | R   | 0,00 | EP                                | 0,00 | EC   | 0,00 |
|                                |  | CP                                       | 0,00 | PC | 0,00                           | I   | 0,00 | EC                                | 0,00 | TR   | 0,00 |
|                                |  | CS                                       | 0,00 | TP | 0,00                           | FPV | 0,00 | ECP                               | 0,00 |  | 0,00 |
| Totale programma               | 10 Risorse umane                                     | RS                                       | 0,00 | PR | 0,00                           | R   | 0,00 | EP                                | 0,00 | EC   | 0,00 |
|                                |  | CP                                       | 0,00 | PC | 0,00                           | I   | 0,00 | EC                                | 0,00 | TR   | 0,00 |
|                                |  | CS                                       | 0,00 | TP | 0,00                           | FPV | 0,00 | ECP                               | 0,00 |  | 0,00 |
| 1-11                           | Programma 11 Altri servizi generali                  |  |      |    |                                |     |      |                                   |      |  |      |
| Titolo 1                       | Spese correnti                                       | RS                                       | 0,00 | PR | 0,00                           | R   | 0,00 | EP                                | 0,00 | EC   | 0,00 |
|                                |  | CP                                       | 0,00 | PC | 0,00                           | I   | 0,00 | EC                                | 0,00 | TR   | 0,00 |
|                                |  | CS                                       | 0,00 | TP | 0,00                           | FPV | 0,00 | ECP                               | 0,00 |  | 0,00 |
| Titolo 2                       | Spese in conto capitale                              | RS                                       | 0,00 | PR | 0,00                           | R   | 0,00 | EP                                | 0,00 | EC   | 0,00 |
|                                |  | CP                                       | 0,00 | PC | 0,00                           | I   | 0,00 | EC                                | 0,00 | TR   | 0,00 |
|                                |  | CS                                       | 0,00 | TP | 0,00                           | FPV | 0,00 | ECP                               | 0,00 |  | 0,00 |
| Titolo 3                       | Spese per incremento attività finanziarie            | RS                                       | 0,00 | PR | 0,00                           | R   | 0,00 | EP                                | 0,00 | EC   | 0,00 |
|                                |  | CP                                       | 0,00 | PC | 0,00                           | I   | 0,00 | EC                                | 0,00 | TR   | 0,00 |
|                                |  | CS                                       | 0,00 | TP | 0,00                           | FPV | 0,00 | ECP                               | 0,00 |  | 0,00 |

Aut.

133/313



CONTO DEL BILANCIO - GESTIONE DELLE SPESE ANNO 2020

Allegato j) al Rendiconto - Spese su contributi UE e Internazionali

| MISSIONE, PROGRAMMA, TITOLO                                 | DENOMINAZIONE  | Residui passivi al 1/1/2020 (RS)         |                                     | Pagamenti in c/residui (PR)    |      | Riaccertamento residui (R) |      | Economie di competenza (ECP=R-S-PR+R)         |      | Residui passivi da esercizi precedenti (EP=R-S-PR+R) |      |
|---|--|--|-------------------------------------|--------------------------------|------|----------------------------|------|---|------|--|------|
|   |  | Previsioni definitive di competenza (CP) | Previsioni definitive di cassa (CS) | Pagamenti in c/competenza (PC) |      | Impegni (I)                |      | Totale residui passivi da riportare (TR=EP+E) |      |  |      |
| Titolo 4  | Rimborso Passivi                                     | RS                                       | 0,00                                | PR                             | 0,00 | R                          | 0,00 | ECP   | 0,00 | EP   | 0,00 |
|   |  | CP                                       | 0,00                                | PC                             | 0,00 | I                          | 0,00 |   | 0,00 | EC   | 0,00 |
|   |  | CS                                       | 0,00                                | TP                             | 0,00 | FPV                        | 0,00 |   | 0,00 | TR   | 0,00 |
| Totale programma  | 11 Altri servizi generali                            | RS                                       | 0,00                                | PR                             | 0,00 | R                          | 0,00 | ECP   | 0,00 | EP   | 0,00 |
|   |  | CP                                       | 0,00                                | PC                             | 0,00 | I                          | 0,00 |   | 0,00 | EC   | 0,00 |
|   |  | CS                                       | 0,00                                | TP                             | 0,00 | FPV                        | 0,00 |   | 0,00 | TR   | 0,00 |
| <b>TOTALE MISSIONE 1</b>                                    | <b>Servizi Istituzionali, generali e di gestione</b> | RS                                       | 0,00                                | PR                             | 0,00 | R                          | 0,00 | ECP   | 0,00 | EP   | 0,00 |
|   |  | CP                                       | 0,00                                | PC                             | 0,00 | I                          | 0,00 |   | 0,00 | EC   | 0,00 |
|   |  | CS                                       | 0,00                                | TP                             | 0,00 | FPV                        | 0,00 |   | 0,00 | TR   | 0,00 |
| <b>MISSIONE 2 Giustizia</b>                                 |  |  |                                     |                                |      |                            |      |   |      |  |      |
| <b>2 - 1 Programma 1 Uffici giudiziari</b>                  |  |  |                                     |                                |      |                            |      |   |      |  |      |
| Titolo 1  | Spese correnti                                       | RS                                       | 0,00                                | PR                             | 0,00 | R                          | 0,00 | ECP   | 0,00 | EP   | 0,00 |
|   |  | CP                                       | 0,00                                | PC                             | 0,00 | I                          | 0,00 |   | 0,00 | EC   | 0,00 |
|   |  | CS                                       | 0,00                                | TP                             | 0,00 | FPV                        | 0,00 |   | 0,00 | TR   | 0,00 |
| Titolo 2  | Spese in conto capitale                              | RS                                       | 0,00                                | PR                             | 0,00 | R                          | 0,00 | ECP   | 0,00 | EP   | 0,00 |
|   |  | CP                                       | 0,00                                | PC                             | 0,00 | I                          | 0,00 |   | 0,00 | EC   | 0,00 |
|   |  | CS                                       | 0,00                                | TP                             | 0,00 | FPV                        | 0,00 |   | 0,00 | TR   | 0,00 |
| Titolo 3  | Spese per incremento attività finanziarie            | RS                                       | 0,00                                | PR                             | 0,00 | R                          | 0,00 | ECP   | 0,00 | EP   | 0,00 |
|   |  | CP                                       | 0,00                                | PC                             | 0,00 | I                          | 0,00 |   | 0,00 | EC   | 0,00 |
|   |  | CS                                       | 0,00                                | TP                             | 0,00 | FPV                        | 0,00 |   | 0,00 | TR   | 0,00 |
| Titolo 4  | Rimborso Passivi                                     | RS                                       | 0,00                                | PR                             | 0,00 | R                          | 0,00 | ECP   | 0,00 | EP   | 0,00 |
|   |  | CP                                       | 0,00                                | PC                             | 0,00 | I                          | 0,00 |   | 0,00 | EC   | 0,00 |
|   |  | CS                                       | 0,00                                | TP                             | 0,00 | FPV                        | 0,00 |   | 0,00 | TR   | 0,00 |
| Totale programma  | 1 Uffici giudiziari                                  | RS                                       | 0,00                                | PR                             | 0,00 | R                          | 0,00 | ECP   | 0,00 | EP   | 0,00 |
|   |  | CP                                       | 0,00                                | PC                             | 0,00 | I                          | 0,00 |   | 0,00 | EC   | 0,00 |
|   |  | CS                                       | 0,00                                | TP                             | 0,00 | FPV                        | 0,00 |   | 0,00 | TR   | 0,00 |
| <b>2 - 2 Programma 2 Casa circondariale e altri servizi</b> |  |  |                                     |                                |      |                            |      |   |      |  |      |
| Titolo 1  | Spese correnti                                       | RS                                       | 0,00                                | PR                             | 0,00 | R                          | 0,00 | ECP   | 0,00 | EP   | 0,00 |
|   |  | CP                                       | 0,00                                | PC                             | 0,00 | I                          | 0,00 |   | 0,00 | EC   | 0,00 |

139/313

ALL 4

| MISSIONE<br>PROGRAMMA, TITOLO                            | DENOMINAZIONE                                | Residui passivi al 1/1/2020 (RS)         |    |      | Pagamenti in c/residui (PR)    |      |     | Riaccertamento residui (R)        |    |      | Residui passivi da esercizi precedenti (EP=RS-PR+R)      |      |  |
|--|--|--|----|------|--------------------------------|------|-----|-----------------------------------|----|------|--|------|--|
|  |  | Previsioni definitive di competenza (CP) |    |      | Pagamenti in c/competenza (PC) |      |     | Impegni (I)                       |    |      | Residui passivi da esercizio di competenza (EC=CP-I-FPV) |      |  |
|  |  | Previsioni definitive di cassa (CS)      |    |      | Totale pagamenti (TP=PR+PC)    |      |     | Fondo pluriennale vincolato (FPV) |    |      | Totale residui passivi da riportare (TR=EP+EC)           |      |  |
|  |  | CS                                       | TP | 0,00 | TP                             | 0,00 | FPV | 0,00                              | TR | 0,00 |  |      |  |
| Titolo 2   | Spese in conto capitale                      | RS                                       | PR | 0,00 | PR                             | 0,00 | R   | 0,00                              | EP | 0,00 | EC   | 0,00 |  |
|  |  | CP                                       | PC | 0,00 | PC                             | 0,00 | I   | 0,00                              | EC | 0,00 | TR   | 0,00 |  |
|  |  | CS                                       | TP | 0,00 | TP                             | 0,00 | FPV | 0,00                              |    |      |  | 0,00 |  |
| Titolo 3   | Spese per incremento attività finanziarie    | RS                                       | PR | 0,00 | PR                             | 0,00 | R   | 0,00                              | EP | 0,00 | EC   | 0,00 |  |
|  |  | CP                                       | PC | 0,00 | PC                             | 0,00 | I   | 0,00                              | EC | 0,00 | TR   | 0,00 |  |
|  |  | CS                                       | TP | 0,00 | TP                             | 0,00 | FPV | 0,00                              |    |      |  | 0,00 |  |
| Titolo 4   | Rimborso Prestiti                            | RS                                       | PR | 0,00 | PR                             | 0,00 | R   | 0,00                              | EP | 0,00 | EC   | 0,00 |  |
|  |  | CP                                       | PC | 0,00 | PC                             | 0,00 | I   | 0,00                              | EC | 0,00 | TR   | 0,00 |  |
|  |  | CS                                       | TP | 0,00 | TP                             | 0,00 | FPV | 0,00                              |    |      |  | 0,00 |  |
| <b>Totale programma 2</b>                                | <b>Casa circoscrizionale e altri servizi</b> | RS                                       | PR | 0,00 | PR                             | 0,00 | R   | 0,00                              | EP | 0,00 | EC   | 0,00 |  |
|  |  | CP                                       | PC | 0,00 | PC                             | 0,00 | I   | 0,00                              | EC | 0,00 | TR   | 0,00 |  |
|  |  | CS                                       | TP | 0,00 | TP                             | 0,00 | FPV | 0,00                              |    |      |  | 0,00 |  |
| <b>TOTALE MISSIONE 2</b>                                 | <b>Giustizia</b>                             | RS                                       | PR | 0,00 | PR                             | 0,00 | R   | 0,00                              | EP | 0,00 | EC   | 0,00 |  |
|  |  | CP                                       | PC | 0,00 | PC                             | 0,00 | I   | 0,00                              | EC | 0,00 | TR   | 0,00 |  |
|  |  | CS                                       | TP | 0,00 | TP                             | 0,00 | FPV | 0,00                              |    |      |  | 0,00 |  |
| <b>MISSIONE 3 - Ordine pubblico e sicurezza</b>          |  |  |    |      |                                |      |     |                                   |    |      |  |      |  |
| <b>3 - 1 Programma 1 Polizia locale e amministrativa</b> |  |  |    |      |                                |      |     |                                   |    |      |  |      |  |
| Titolo 1   | Spese correnti                               | RS                                       | PR | 0,00 | PR                             | 0,00 | R   | 0,00                              | EP | 0,00 | EC   | 0,00 |  |
|  |  | CP                                       | PC | 0,00 | PC                             | 0,00 | I   | 0,00                              | EC | 0,00 | TR   | 0,00 |  |
|  |  | CS                                       | TP | 0,00 | TP                             | 0,00 | FPV | 0,00                              |    |      |  | 0,00 |  |
| Titolo 2   | Spese in conto capitale                      | RS                                       | PR | 0,00 | PR                             | 0,00 | R   | 0,00                              | EP | 0,00 | EC   | 0,00 |  |
|  |  | CP                                       | PC | 0,00 | PC                             | 0,00 | I   | 0,00                              | EC | 0,00 | TR   | 0,00 |  |
|  |  | CS                                       | TP | 0,00 | TP                             | 0,00 | FPV | 0,00                              |    |      |  | 0,00 |  |
| Titolo 3   | Spese per incremento attività finanziarie    | RS                                       | PR | 0,00 | PR                             | 0,00 | R   | 0,00                              | EP | 0,00 | EC   | 0,00 |  |
|  |  | CP                                       | PC | 0,00 | PC                             | 0,00 | I   | 0,00                              | EC | 0,00 | TR   | 0,00 |  |
|  |  | CS                                       | TP | 0,00 | TP                             | 0,00 | FPV | 0,00                              |    |      |  | 0,00 |  |
| Titolo 4   | Rimborso Prestiti                            | RS                                       | PR | 0,00 | PR                             | 0,00 | R   | 0,00                              | EP | 0,00 | EC   | 0,00 |  |
|  |  | CP                                       | PC | 0,00 | PC                             | 0,00 | I   | 0,00                              | EC | 0,00 | TR   | 0,00 |  |
|  |  | CS                                       | TP | 0,00 | TP                             | 0,00 | FPV | 0,00                              |    |      |  | 0,00 |  |

AUT

135/313

CONTO DEL BILANCIO - GESTIONE DELLE SPESE ANNO 2020 Allegato I) al Rendiconto - Spese su contributi UE e internazionali

| MISSIONE<br>PROGRAMMA, TITOLO                                   | DENOMINAZIONE | Residui passivi al 1/1/2020<br>(RS)      |                                     |    | Pagamenti in c/residui (PR) |     | Riaccredito residui (R) |     | Economie di competenza<br>(ECP=CP+FPV) |     | Residui passivi da esercizi<br>precedenti (EP=R+S-PR+R) |      |
|---|---------------|--|-------------------------------------|----|-----------------------------|-----|-------------------------|-----|--|-----|---|------|
|   |               | Previsioni definitive di competenza (CP) | Previsioni definitive di cassa (CS) | TP | PR                          | PC  | TP                      | R   | I                                      | FPV | EP  | EC   |
| <b>3 - 2 Programma 2 Sistema integrato di sicurezza urbana</b>  |               |  |                                     |    |                             |     |                         |     |  |     |   |      |
| <b>Totale programma 1 Polizia locale e amministrativa</b>       |               |  |                                     |    |                             |     |                         |     |  |     |   |      |
|   |               | RS                                       | 0,00                                | PR | 0,00                        | R   | 0,00                    | ECP | 0,00                                   | EP  | 0,00  | 0,00 |
|   |               | CP                                       | 0,00                                | PC | 0,00                        | I   | 0,00                    |     | 0,00                                   | EC  | 0,00  | 0,00 |
|   |               | CS                                       | 0,00                                | TP | 0,00                        | FPV | 0,00                    |     | 0,00                                   | TR  | 0,00  | 0,00 |
|   |               |  |                                     |    |                             |     |                         |     |  |     |   |      |
| <b>TITOLO 1 Spese correnti</b>                                  |               |  |                                     |    |                             |     |                         |     |  |     |   |      |
|   |               | RS                                       | 0,00                                | PR | 0,00                        | R   | 0,00                    | ECP | 0,00                                   | EP  | 0,00  | 0,00 |
|   |               | CP                                       | 0,00                                | PC | 0,00                        | I   | 0,00                    |     | 0,00                                   | EC  | 0,00  | 0,00 |
|   |               | CS                                       | 0,00                                | TP | 0,00                        | FPV | 0,00                    |     | 0,00                                   | TR  | 0,00  | 0,00 |
| <b>TITOLO 2 Spese in conto capitale</b>                         |               |  |                                     |    |                             |     |                         |     |  |     |   |      |
|   |               | RS                                       | 0,00                                | PR | 0,00                        | R   | 0,00                    | ECP | 0,00                                   | EP  | 0,00  | 0,00 |
|   |               | CP                                       | 0,00                                | PC | 0,00                        | I   | 0,00                    |     | 0,00                                   | EC  | 0,00  | 0,00 |
|   |               | CS                                       | 0,00                                | TP | 0,00                        | FPV | 0,00                    |     | 0,00                                   | TR  | 0,00  | 0,00 |
| <b>TITOLO 3 Spese per incremento attività finanziarie</b>       |               |  |                                     |    |                             |     |                         |     |  |     |   |      |
|   |               | RS                                       | 0,00                                | PR | 0,00                        | R   | 0,00                    | ECP | 0,00                                   | EP  | 0,00  | 0,00 |
|   |               | CP                                       | 0,00                                | PC | 0,00                        | I   | 0,00                    |     | 0,00                                   | EC  | 0,00  | 0,00 |
|   |               | CS                                       | 0,00                                | TP | 0,00                        | FPV | 0,00                    |     | 0,00                                   | TR  | 0,00  | 0,00 |
| <b>TITOLO 4 Rimborso Prestiti</b>                               |               |  |                                     |    |                             |     |                         |     |  |     |   |      |
|   |               | RS                                       | 0,00                                | PR | 0,00                        | R   | 0,00                    | ECP | 0,00                                   | EP  | 0,00  | 0,00 |
|   |               | CP                                       | 0,00                                | PC | 0,00                        | I   | 0,00                    |     | 0,00                                   | EC  | 0,00  | 0,00 |
|   |               | CS                                       | 0,00                                | TP | 0,00                        | FPV | 0,00                    |     | 0,00                                   | TR  | 0,00  | 0,00 |
| <b>Totale programma 2 Sistema integrato di sicurezza urbana</b> |               |  |                                     |    |                             |     |                         |     |  |     |   |      |
|   |               | RS                                       | 0,00                                | PR | 0,00                        | R   | 0,00                    | ECP | 0,00                                   | EP  | 0,00  | 0,00 |
|   |               | CP                                       | 0,00                                | PC | 0,00                        | I   | 0,00                    |     | 0,00                                   | EC  | 0,00  | 0,00 |
|   |               | CS                                       | 0,00                                | TP | 0,00                        | FPV | 0,00                    |     | 0,00                                   | TR  | 0,00  | 0,00 |
| <b>TOTALE MISSIONE 3 Ordine pubblico e sicurezza</b>            |               |  |                                     |    |                             |     |                         |     |  |     |   |      |
|   |               | RS                                       | 0,00                                | PR | 0,00                        | R   | 0,00                    | ECP | 0,00                                   | EP  | 0,00  | 0,00 |
|   |               | CP                                       | 0,00                                | PC | 0,00                        | I   | 0,00                    |     | 0,00                                   | EC  | 0,00  | 0,00 |
|   |               | CS                                       | 0,00                                | TP | 0,00                        | FPV | 0,00                    |     | 0,00                                   | TR  | 0,00  | 0,00 |
| <b>MISSIONE 4 Istruzione e diritto allo studio</b>              |               |  |                                     |    |                             |     |                         |     |  |     |   |      |
| <b>4 - 1 Programma 1 Istruzione prescolastica</b>               |               |  |                                     |    |                             |     |                         |     |  |     |   |      |
| <b>TITOLO 1 Spese correnti</b>                                  |               |  |                                     |    |                             |     |                         |     |  |     |   |      |
|   |               | RS                                       | 0,00                                | PR | 0,00                        | R   | 0,00                    | ECP | 0,00                                   | EP  | 0,00  | 0,00 |
|   |               | CP                                       | 0,00                                | PC | 0,00                        | I   | 0,00                    |     | 0,00                                   | EC  | 0,00  | 0,00 |
|   |               | CS                                       | 0,00                                | TP | 0,00                        | FPV | 0,00                    |     | 0,00                                   | TR  | 0,00  | 0,00 |

136

136/1313

CONTO DEL BILANCIO - GESTIONE DELLE SPESE ANNO 2020

| MISSIONE,<br>PROGRAMMA, TITOLO | DENOMINAZIONE                             | Residui passivi al 1/1/2020 (RS)         |      |    | Pagamenti in c/residui (PR)    |     |      | Riaccertamento residui (R)        |      |    | Residui passivi da esercizi precedenti (EP=RS-PR+R) |    |      |
|--------------------------------|---|--|------|----|--------------------------------|-----|------|-----------------------------------|------|----|---|----|------|
|                                |   | Previsioni definitive di competenza (CP) |      |    | Pagamenti in c/competenza (PC) |     |      | Impegni (I)                       |      |    | Economie di competenza (ECP=CP-I-FPV)               |    |      |
|                                |   | Previsioni definitive di cassa (CS)      |      |    | Totale pagamenti (TP=PR+PC)    |     |      | Fondo pluriennale vincolato (FPV) |      |    | Totale residui passivi da riportare (IR=EP+EC)      |    |      |
| Titolo 2                       | Spese in conto capitale                   | RS                                       | 0,00 | PR | 0,00                           | R   | 0,00 | EP                                | 0,00 | EC | 0,00  | TR | 0,00 |
|                                |   | CP                                       | 0,00 | PC | 0,00                           | I   | 0,00 | ECP                               | 0,00 | EC | 0,00  | TR | 0,00 |
|                                |   | CS                                       | 0,00 | TP | 0,00                           | FPV | 0,00 |                                   |      |    |   |    |      |
| Titolo 3                       | Spese per incremento attività finanziarie | RS                                       | 0,00 | PR | 0,00                           | R   | 0,00 | EP                                | 0,00 | EC | 0,00  | TR | 0,00 |
|                                |   | CP                                       | 0,00 | PC | 0,00                           | I   | 0,00 | ECP                               | 0,00 | EC | 0,00  | TR | 0,00 |
|                                |   | CS                                       | 0,00 | TP | 0,00                           | FPV | 0,00 |                                   |      |    |   |    |      |
| Titolo 4                       | Rimborso Prestiti                         | RS                                       | 0,00 | PR | 0,00                           | R   | 0,00 | EP                                | 0,00 | EC | 0,00  | TR | 0,00 |
|                                |   | CP                                       | 0,00 | PC | 0,00                           | I   | 0,00 | ECP                               | 0,00 | EC | 0,00  | TR | 0,00 |
|                                |   | CS                                       | 0,00 | TP | 0,00                           | FPV | 0,00 |                                   |      |    |   |    |      |
| <b>Totale programma 1</b>      | <b>Istruzione prescolastica</b>           | RS                                       | 0,00 | PR | 0,00                           | R   | 0,00 | EP                                | 0,00 | EC | 0,00  | TR | 0,00 |
|                                |   | CP                                       | 0,00 | PC | 0,00                           | I   | 0,00 | ECP                               | 0,00 | EC | 0,00  | TR | 0,00 |
|                                |   | CS                                       | 0,00 | TP | 0,00                           | FPV | 0,00 |                                   |      |    |   |    |      |
| <b>4-2 Programma 2</b>         | <b>Altri ordini di istruzione</b>         | RS                                       | 0,00 | PR | 0,00                           | R   | 0,00 | EP                                | 0,00 | EC | 0,00  | TR | 0,00 |
|                                |   | CP                                       | 0,00 | PC | 0,00                           | I   | 0,00 | ECP                               | 0,00 | EC | 0,00  | TR | 0,00 |
|                                |   | CS                                       | 0,00 | TP | 0,00                           | FPV | 0,00 |                                   |      |    |   |    |      |
| Titolo 1                       | Spese correnti                            | RS                                       | 0,00 | PR | 0,00                           | R   | 0,00 | EP                                | 0,00 | EC | 0,00  | TR | 0,00 |
|                                |   | CP                                       | 0,00 | PC | 0,00                           | I   | 0,00 | ECP                               | 0,00 | EC | 0,00  | TR | 0,00 |
|                                |   | CS                                       | 0,00 | TP | 0,00                           | FPV | 0,00 |                                   |      |    |   |    |      |
| Titolo 2                       | Spese in conto capitale                   | RS                                       | 0,00 | PR | 0,00                           | R   | 0,00 | EP                                | 0,00 | EC | 0,00  | TR | 0,00 |
|                                |   | CP                                       | 0,00 | PC | 0,00                           | I   | 0,00 | ECP                               | 0,00 | EC | 0,00  | TR | 0,00 |
|                                |   | CS                                       | 0,00 | TP | 0,00                           | FPV | 0,00 |                                   |      |    |   |    |      |
| Titolo 3                       | Spese per incremento attività finanziarie | RS                                       | 0,00 | PR | 0,00                           | R   | 0,00 | EP                                | 0,00 | EC | 0,00  | TR | 0,00 |
|                                |   | CP                                       | 0,00 | PC | 0,00                           | I   | 0,00 | ECP                               | 0,00 | EC | 0,00  | TR | 0,00 |
|                                |   | CS                                       | 0,00 | TP | 0,00                           | FPV | 0,00 |                                   |      |    |   |    |      |
| Titolo 4                       | Rimborso Prestiti                         | RS                                       | 0,00 | PR | 0,00                           | R   | 0,00 | EP                                | 0,00 | EC | 0,00  | TR | 0,00 |
|                                |   | CP                                       | 0,00 | PC | 0,00                           | I   | 0,00 | ECP                               | 0,00 | EC | 0,00  | TR | 0,00 |
|                                |   | CS                                       | 0,00 | TP | 0,00                           | FPV | 0,00 |                                   |      |    |   |    |      |
| <b>Totale programma 2</b>      | <b>Altri ordini di istruzione</b>         | RS                                       | 0,00 | PR | 0,00                           | R   | 0,00 | EP                                | 0,00 | EC | 0,00  | TR | 0,00 |
|                                |   | CP                                       | 0,00 | PC | 0,00                           | I   | 0,00 | ECP                               | 0,00 | EC | 0,00  | TR | 0,00 |
|                                |   | CS                                       | 0,00 | TP | 0,00                           | FPV | 0,00 |                                   |      |    |   |    |      |
| <b>4-4 Programma 4</b>         | <b>Istruzione universitaria</b>           | RS                                       | 0,00 | PR | 0,00                           | R   | 0,00 | EP                                | 0,00 | EC | 0,00  | TR | 0,00 |
|                                |   | CP                                       | 0,00 | PC | 0,00                           | I   | 0,00 | ECP                               | 0,00 | EC | 0,00  | TR | 0,00 |
|                                |   | CS                                       | 0,00 | TP | 0,00                           | FPV | 0,00 |                                   |      |    |   |    |      |

ALL

13 7/3B

CONTO DEL BILANCIO - GESTIONE DELLE SPESE ANNO 2020

Allegato J) al Rendiconto - Spese su contributi UE e internazionali

| MISSIONE<br>PROGRAMMA, TITOLO                  | DENOMINAZIONE                             | Residui passivi al 1/1/2020<br>(RS)      |                                     | Pagamenti in crediti (PR) | Riaccentramento residui (R) | Impegni (I) | Fondo pluriennale vincolato<br>(FPV) | Economie di competenza<br>(ECP=CP-I-FPV) | Residui passivi da esercizi<br>precedenti (EP=RS-PR+R) |
|--|---|--|-------------------------------------|---------------------------|-----------------------------|-------------|--------------------------------------|--|--|
|  |   | Previsioni definitive di competenza (CP) | Previsioni definitive di cassa (CS) |                           |                             |             |                                      |  |  |
| Titolo 1                                       | Spese correnti                            | RS                                       | 0,00                                | PR                        | 0,00                        | R           | 0,00                                 | ECP                                      | EP   |
|  |   | CP                                       | 0,00                                | PC                        | 0,00                        | I           | 0,00                                 |  | EC   |
|  |   | CS                                       | 0,00                                | TP                        | 0,00                        | FPV         | 0,00                                 |  | TR   |
| Titolo 2                                       | Spese in conto capitale                   | RS                                       | 0,00                                | PR                        | 0,00                        | R           | 0,00                                 | ECP                                      | EP   |
|  |   | CP                                       | 0,00                                | PC                        | 0,00                        | I           | 0,00                                 |  | EC   |
|  |   | CS                                       | 0,00                                | TP                        | 0,00                        | FPV         | 0,00                                 |  | TR   |
| Titolo 3                                       | Spese per incremento attività finanziarie | RS                                       | 0,00                                | PR                        | 0,00                        | R           | 0,00                                 | ECP                                      | EP   |
|  |   | CP                                       | 0,00                                | PC                        | 0,00                        | I           | 0,00                                 |  | EC   |
|  |   | CS                                       | 0,00                                | TP                        | 0,00                        | FPV         | 0,00                                 |  | TR   |
| Titolo 4                                       | Rimborso Prestiti                         | RS                                       | 0,00                                | PR                        | 0,00                        | R           | 0,00                                 | ECP                                      | EP   |
|  |   | CP                                       | 0,00                                | PC                        | 0,00                        | I           | 0,00                                 |  | EC   |
|  |   | CS                                       | 0,00                                | TP                        | 0,00                        | FPV         | 0,00                                 |  | TR   |
| Totale programma 4 Istruzione universitaria    |   | RS                                       | 0,00                                | PR                        | 0,00                        | R           | 0,00                                 | ECP                                      | EP   |
|  |   | CP                                       | 0,00                                | PC                        | 0,00                        | I           | 0,00                                 |  | EC   |
|  |   | CS                                       | 0,00                                | TP                        | 0,00                        | FPV         | 0,00                                 |  | TR   |
| 4 - 5 Programma 6 Istruzione tecnica superiore |   | RS                                       | 0,00                                | PR                        | 0,00                        | R           | 0,00                                 | ECP                                      | EP   |
| Titolo 1                                       | Spese correnti                            | RS                                       | 0,00                                | PR                        | 0,00                        | R           | 0,00                                 | ECP                                      | EP   |
|  |   | CP                                       | 0,00                                | PC                        | 0,00                        | I           | 0,00                                 |  | EC   |
|  |   | CS                                       | 0,00                                | TP                        | 0,00                        | FPV         | 0,00                                 |  | TR   |
| Titolo 2                                       | Spese in conto capitale                   | RS                                       | 0,00                                | PR                        | 0,00                        | R           | 0,00                                 | ECP                                      | EP   |
|  |   | CP                                       | 0,00                                | PC                        | 0,00                        | I           | 0,00                                 |  | EC   |
|  |   | CS                                       | 0,00                                | TP                        | 0,00                        | FPV         | 0,00                                 |  | TR   |
| Titolo 3                                       | Spese per incremento attività finanziarie | RS                                       | 0,00                                | PR                        | 0,00                        | R           | 0,00                                 | ECP                                      | EP   |
|  |   | CP                                       | 0,00                                | PC                        | 0,00                        | I           | 0,00                                 |  | EC   |
|  |   | CS                                       | 0,00                                | TP                        | 0,00                        | FPV         | 0,00                                 |  | TR   |
| Titolo 4                                       | Rimborso Prestiti                         | RS                                       | 0,00                                | PR                        | 0,00                        | R           | 0,00                                 | ECP                                      | EP   |
|  |   | CP                                       | 0,00                                | PC                        | 0,00                        | I           | 0,00                                 |  | EC   |
|  |   | CS                                       | 0,00                                | TP                        | 0,00                        | FPV         | 0,00                                 |  | TR   |

ALL

120/313

| MISSIONE,<br>PROGRAMMA, TITOLO                             | DENOMINAZIONE | Residui passivi al 1/1/2020 (RS)         |  | Pagamenti in c/residui (PR)           |             | Riaccertamento residui (R)             |  | Residui passivi da esercizi precedenti (EP=RS-PR+R)  |  |
|--|---------------|--|--|---------------------------------------|-------------|--|--|--|--|
|  |               | Previsioni definitive di competenza (CP) |  | Pagamenti in c/competenza (PC)        |             | Impegni (I)                            |  | Residui passivi da esercizio di competenza (EC=I-CP) |  |
|  |               | Previsioni definitive di cassa (CS)      |  | Totale pagamenti (TP=PR+PC)           |             | Fondo pluriennale vincolato (FPV)      |  | Totale residui passivi da riportare (TR=EP+EC)       |  |
| <b>Totale programma 5 Istruzione tecnica superiore</b>     |               | RS<br>0,00<br>CP<br>0,00<br>CS<br>0,00   | PR<br>0,00<br>PC<br>0,00<br>TP<br>0,00 | R<br>0,00<br>I<br>0,00<br>FPV<br>0,00 | ECP<br>0,00 | EP<br>0,00<br>EC<br>0,00<br>TR<br>0,00 |  |  |  |
| <b>4-6 Programma 6 Servizi ausiliari all'istruzione</b>    |               |  |  |                                       |             |  |  |  |  |
| <b>Titolo 1 Spese correnti</b>                             |               | RS<br>0,00<br>CP<br>0,00<br>CS<br>0,00   | PR<br>0,00<br>PC<br>0,00<br>TP<br>0,00 | R<br>0,00<br>I<br>0,00<br>FPV<br>0,00 | ECP<br>0,00 | EP<br>0,00<br>EC<br>0,00<br>TR<br>0,00 |  |  |  |
| <b>Titolo 2 Spese in conto capitale</b>                    |               | RS<br>0,00<br>CP<br>0,00<br>CS<br>0,00   | PR<br>0,00<br>PC<br>0,00<br>TP<br>0,00 | R<br>0,00<br>I<br>0,00<br>FPV<br>0,00 | ECP<br>0,00 | EP<br>0,00<br>EC<br>0,00<br>TR<br>0,00 |  |  |  |
| <b>Titolo 3 Spese per incremento attività finanziarie</b>  |               | RS<br>0,00<br>CP<br>0,00<br>CS<br>0,00   | PR<br>0,00<br>PC<br>0,00<br>TP<br>0,00 | R<br>0,00<br>I<br>0,00<br>FPV<br>0,00 | ECP<br>0,00 | EP<br>0,00<br>EC<br>0,00<br>TR<br>0,00 |  |  |  |
| <b>Titolo 4 Rimborso Prestiti</b>                          |               | RS<br>0,00<br>CP<br>0,00<br>CS<br>0,00   | PR<br>0,00<br>PC<br>0,00<br>TP<br>0,00 | R<br>0,00<br>I<br>0,00<br>FPV<br>0,00 | ECP<br>0,00 | EP<br>0,00<br>EC<br>0,00<br>TR<br>0,00 |  |  |  |
| <b>Totale programma 6 Servizi ausiliari all'istruzione</b> |               | RS<br>0,00<br>CP<br>0,00<br>CS<br>0,00   | PR<br>0,00<br>PC<br>0,00<br>TP<br>0,00 | R<br>0,00<br>I<br>0,00<br>FPV<br>0,00 | ECP<br>0,00 | EP<br>0,00<br>EC<br>0,00<br>TR<br>0,00 |  |  |  |
| <b>4-7 Programma 7 Diritto allo studio</b>                 |               |  |  |                                       |             |  |  |  |  |
| <b>Titolo 1 Spese correnti</b>                             |               | RS<br>0,00<br>CP<br>0,00<br>CS<br>0,00   | PR<br>0,00<br>PC<br>0,00<br>TP<br>0,00 | R<br>0,00<br>I<br>0,00<br>FPV<br>0,00 | ECP<br>0,00 | EP<br>0,00<br>EC<br>0,00<br>TR<br>0,00 |  |  |  |
| <b>Titolo 2 Spese in conto capitale</b>                    |               | RS<br>0,00<br>CP<br>0,00<br>CS<br>0,00   | PR<br>0,00<br>PC<br>0,00<br>TP<br>0,00 | R<br>0,00<br>I<br>0,00<br>FPV<br>0,00 | ECP<br>0,00 | EP<br>0,00<br>EC<br>0,00<br>TR<br>0,00 |  |  |  |
| <b>Titolo 3 Spese per incremento attività finanziarie</b>  |               | RS<br>0,00<br>CP<br>0,00<br>CS<br>0,00   | PR<br>0,00<br>PC<br>0,00<br>TP<br>0,00 | R<br>0,00<br>I<br>0,00<br>FPV<br>0,00 | ECP<br>0,00 | EP<br>0,00<br>EC<br>0,00<br>TR<br>0,00 |  |  |  |

244

*[Handwritten signature]*

129/313

CONTO DEL BILANCIO - GESTIONE DELLE SPESE ANNO 2020

Allegato J) al Rendiconto - Spese su contributi UE e internazionali

| MISSIONE<br>PROGRAMMA, TITOLO | DENOMINAZIONE     | Residui passivi al 1/1/2020<br>(RS)                     |                                     | Pagamenti in c/residui (PR)                                   |                             | Riaccertamento residui (R) |                                   | Impegni (I)                          |  | Fondo pluriennale vincolato<br>(FPV)           |      | Economie di competenza<br>(ECP=C-I-FPV) |  | Residui passivi da esercizi<br>precedenti (EP=RS-PR+R) |      |
|-------------------------------|-------------------|---|-------------------------------------|---|-----------------------------|----------------------------|-----------------------------------|--------------------------------------|--|--|------|---|--|--|------|
|                               |                   | Previsioni definitive di competenza (CP)                | Previsioni definitive di cassa (CS) | Pagamenti in c/competenza (PC)                                | Totale pagamenti (TP=PR+PC) | Impegni (I)                | Fondo pluriennale vincolato (FPV) | Economie di competenza (ECP=C-I-FPV) | Residui passivi da esercizio di competenza (EC=I-PC) | Totale residui passivi da riportare (TR=EP+EC) |      |   |  |  |      |
| Titolo 4                      | Rimborso Prestiti | RS  | 0,00                                | PR  | 0,00                        | R                          | 0,00                              |                                      |  |  |      |   |  | EP   | 0,00 |
|                               |                   | CP  | 0,00                                | PC  | 0,00                        | I                          | 0,00                              | ECP                                  | 0,00   | EC   | 0,00 |   |  | EC   | 0,00 |
|                               |                   | CS  | 0,00                                | TP  | 0,00                        | FPV                        | 0,00                              |                                      |  | TR   | 0,00 |   |  | TR   | 0,00 |
| Totale programma              |                   | 7   | Diritto allo studio                 | RS  | 0,00                        | PR                         | 0,00                              | R                                    | 0,00   |  |      |   |  | EP   | 0,00 |
|                               |                   | CP  | 0,00                                | PC  | 0,00                        | I                          | 0,00                              | ECP                                  | 0,00   | EC   | 0,00 |   |  | EC   | 0,00 |
|                               |                   | CS  | 0,00                                | TP  | 0,00                        | FPV                        | 0,00                              |                                      |  | TR   | 0,00 |   |  | TR   | 0,00 |
| TOTALE MISSIONE 4             |                   |   | Istruzione e diritto allo studio    | RS  | 0,00                        | PR                         | 0,00                              | R                                    | 0,00   |  |      |   |  | EP   | 0,00 |
|                               |                   | CP  | 0,00                                | PC  | 0,00                        | I                          | 0,00                              | ECP                                  | 0,00   | EC   | 0,00 |   |  | EC   | 0,00 |
|                               |                   | CS  | 0,00                                | TP  | 0,00                        | FPV                        | 0,00                              |                                      |  | TR   | 0,00 |   |  | TR   | 0,00 |
| MISSIONE 5                    |                   | Titolo 1 e valorizzazione dei beni e attività culturali |                                     |   |                             |                            |                                   |                                      |  |  |      |   |  |  |      |
| 5 - 1                         |                   | Programma 1   |                                     | Valorizzazione dei beni di interesse storico                  |                             |                            |                                   |                                      |  |  |      |   |  |  |      |
| Titolo 1                      |                   | Spese correnti  |                                     | RS  | 0,00                        | PR                         | 0,00                              | R                                    | 0,00   |  |      |   |  | EP   | 0,00 |
|                               |                   | CP  | 0,00                                | PC  | 0,00                        | I                          | 0,00                              | ECP                                  | 0,00   | EC   | 0,00 |   |  | EC   | 0,00 |
|                               |                   | CS  | 0,00                                | TP  | 0,00                        | FPV                        | 0,00                              |                                      |  | TR   | 0,00 |   |  | TR   | 0,00 |
| Titolo 2                      |                   | Spese in conto capitale                                 |                                     | RS  | 0,00                        | PR                         | 0,00                              | R                                    | 0,00   |  |      |   |  | EP   | 0,00 |
|                               |                   | CP  | 0,00                                | PC  | 0,00                        | I                          | 0,00                              | ECP                                  | 0,00   | EC   | 0,00 |   |  | EC   | 0,00 |
|                               |                   | CS  | 0,00                                | TP  | 0,00                        | FPV                        | 0,00                              |                                      |  | TR   | 0,00 |   |  | TR   | 0,00 |
| Titolo 3                      |                   | Spese per incremento attività finanziarie               |                                     | RS  | 0,00                        | PR                         | 0,00                              | R                                    | 0,00   |  |      |   |  | EP   | 0,00 |
|                               |                   | CP  | 0,00                                | PC  | 0,00                        | I                          | 0,00                              | ECP                                  | 0,00   | EC   | 0,00 |   |  | EC   | 0,00 |
|                               |                   | CS  | 0,00                                | TP  | 0,00                        | FPV                        | 0,00                              |                                      |  | TR   | 0,00 |   |  | TR   | 0,00 |
| Titolo 4                      |                   | Rimborso Prestiti                                       |                                     | RS  | 0,00                        | PR                         | 0,00                              | R                                    | 0,00   |  |      |   |  | EP   | 0,00 |
|                               |                   | CP  | 0,00                                | PC  | 0,00                        | I                          | 0,00                              | ECP                                  | 0,00   | EC   | 0,00 |   |  | EC   | 0,00 |
|                               |                   | CS  | 0,00                                | TP  | 0,00                        | FPV                        | 0,00                              |                                      |  | TR   | 0,00 |   |  | TR   | 0,00 |
| Totale programma              |                   | 1   |                                     | Valorizzazione dei beni di interesse storico                  |                             | RS                         | 0,00                              | PR                                   | 0,00   | R  | 0,00 |   |  | EP   | 0,00 |
|                               |                   | CP  | 0,00                                | PC  | 0,00                        | I                          | 0,00                              | ECP                                  | 0,00   | EC   | 0,00 |   |  | EC   | 0,00 |
|                               |                   | CS  | 0,00                                | TP  | 0,00                        | FPV                        | 0,00                              |                                      |  | TR   | 0,00 |   |  | TR   | 0,00 |
| 5 - 2                         |                   | Programma 2   |                                     | Attività culturali e interventi diversi nel settore culturale |                             |                            |                                   |                                      |  |  |      |   |  |  |      |
| Titolo 1                      |                   | Spese correnti  |                                     | RS  | 0,00                        | PR                         | 0,00                              | R                                    | 0,00   |  |      |   |  | EP   | 0,00 |
|                               |                   | CP  | 0,00                                | PC  | 0,00                        | I                          | 0,00                              | ECP                                  | 0,00   | EC   | 0,00 |   |  | EC   | 0,00 |

140/1313

ALL

Allegato j) al Rendiconto - Spese su contributi UE e internazionali  
**CONTO DEL BILANCIO - GESTIONE DELLE SPESE ANNO 2020**

| MISSIONE<br>PROGRAMMA, TITOLO | DENOMINAZIONE   | Residui passivi al 1/1/2020 (RS)         |                                     |    | Pagamenti in c/residui (PR)    |                             | Riaccertamento residui (R) |                                   | Residui passivi da esercizi precedenti (EP=RS-PR+R) |  |  |    |      |
|-------------------------------|---|--|-------------------------------------|----|--------------------------------|-----------------------------|----------------------------|-----------------------------------|---|--|--|----|------|
|                               |   | Previsioni definitive di competenza (CP) | Previsioni definitive di cassa (CS) | TP | Pagamenti in c/competenza (PC) | Totale pagamenti (TP=PR+PC) | Impegni (I)                | Fondo pluriennale vincolato (FPV) | Economie di competenza (ECP=CP-I+FPV)               | Residui passivi da esercizio di competenza (EC=I-PC) | Totale residui passivi da riportare (TR=EP+EC) |    |      |
|                               |   | CS                                       | 0,00                                | TP | 0,00                           | FPV                         | 0,00                       | TR                                | 0,00  |  |  | TR | 0,00 |
| Titolo 2                      | Spese in conto capitale   | RS                                       | 0,00                                | PR | 0,00                           | R                           | 0,00                       | EP                                | 0,00  |  |  | EP | 0,00 |
|                               |   | CP                                       | 0,00                                | PC | 0,00                           | I                           | 0,00                       | EC                                | 0,00  |  |  | EC | 0,00 |
|                               |   | CS                                       | 0,00                                | TP | 0,00                           | FPV                         | 0,00                       | TR                                | 0,00  |  |  | TR | 0,00 |
| Titolo 3                      | Spese per incremento attività finanziarie                       | RS                                       | 0,00                                | PR | 0,00                           | R                           | 0,00                       | EP                                | 0,00  |  |  | EP | 0,00 |
|                               |   | CP                                       | 0,00                                | PC | 0,00                           | I                           | 0,00                       | EC                                | 0,00  |  |  | EC | 0,00 |
|                               |   | CS                                       | 0,00                                | TP | 0,00                           | FPV                         | 0,00                       | TR                                | 0,00  |  |  | TR | 0,00 |
| Titolo 4                      | Rimborso Prestiti   | RS                                       | 0,00                                | PR | 0,00                           | R                           | 0,00                       | EP                                | 0,00  |  |  | EP | 0,00 |
|                               |   | CP                                       | 0,00                                | PC | 0,00                           | I                           | 0,00                       | EC                                | 0,00  |  |  | EC | 0,00 |
|                               |   | CS                                       | 0,00                                | TP | 0,00                           | FPV                         | 0,00                       | TR                                | 0,00  |  |  | TR | 0,00 |
| Totale programma              | 2 Attività culturali e interventi diversi nel settore culturale | RS                                       | 0,00                                | PR | 0,00                           | R                           | 0,00                       | EP                                | 0,00  |  |  | EP | 0,00 |
|                               |   | CP                                       | 0,00                                | PC | 0,00                           | I                           | 0,00                       | EC                                | 0,00  |  |  | EC | 0,00 |
|                               |   | CS                                       | 0,00                                | TP | 0,00                           | FPV                         | 0,00                       | TR                                | 0,00  |  |  | TR | 0,00 |
| TOTALE MISSIONE 5             | Tutela e valorizzazione dei beni e attività culturali           | RS                                       | 0,00                                | PR | 0,00                           | R                           | 0,00                       | EP                                | 0,00  |  |  | EP | 0,00 |
|                               |   | CP                                       | 0,00                                | PC | 0,00                           | I                           | 0,00                       | EC                                | 0,00  |  |  | EC | 0,00 |
|                               |   | CS                                       | 0,00                                | TP | 0,00                           | FPV                         | 0,00                       | TR                                | 0,00  |  |  | TR | 0,00 |
| 6 - 1                         | MISSIONE 6 Politiche giovanili, sport e tempo libero            |  |                                     |    |                                |                             |                            |                                   |   |  |  |    |      |
|                               | Programma 1 Sport e tempo libero                                |  |                                     |    |                                |                             |                            |                                   |   |  |  |    |      |
| Titolo 1                      | Spese correnti  | RS                                       | 0,00                                | PR | 0,00                           | R                           | 0,00                       | EP                                | 0,00  |  |  | EP | 0,00 |
|                               |   | CP                                       | 0,00                                | PC | 0,00                           | I                           | 0,00                       | EC                                | 0,00  |  |  | EC | 0,00 |
|                               |   | CS                                       | 0,00                                | TP | 0,00                           | FPV                         | 0,00                       | TR                                | 0,00  |  |  | TR | 0,00 |
| Titolo 2                      | Spese in conto capitale   | RS                                       | 0,00                                | PR | 0,00                           | R                           | 0,00                       | EP                                | 0,00  |  |  | EP | 0,00 |
|                               |   | CP                                       | 0,00                                | PC | 0,00                           | I                           | 0,00                       | EC                                | 0,00  |  |  | EC | 0,00 |
|                               |   | CS                                       | 0,00                                | TP | 0,00                           | FPV                         | 0,00                       | TR                                | 0,00  |  |  | TR | 0,00 |
| Titolo 3                      | Spese per incremento attività finanziarie                       | RS                                       | 0,00                                | PR | 0,00                           | R                           | 0,00                       | EP                                | 0,00  |  |  | EP | 0,00 |
|                               |   | CP                                       | 0,00                                | PC | 0,00                           | I                           | 0,00                       | EC                                | 0,00  |  |  | EC | 0,00 |
|                               |   | CS                                       | 0,00                                | TP | 0,00                           | FPV                         | 0,00                       | TR                                | 0,00  |  |  | TR | 0,00 |
| Titolo 4                      | Rimborso Prestiti   | RS                                       | 0,00                                | PR | 0,00                           | R                           | 0,00                       | EP                                | 0,00  |  |  | EP | 0,00 |
|                               |   | CP                                       | 0,00                                | PC | 0,00                           | I                           | 0,00                       | EC                                | 0,00  |  |  | EC | 0,00 |
|                               |   | CS                                       | 0,00                                | TP | 0,00                           | FPV                         | 0,00                       | TR                                | 0,00  |  |  | TR | 0,00 |

ALL 2

101/313



COMUNE DI GINOSA (TA)

CONTO DEL BILANCIO - GESTIONE DELLE SPESE ANNO 2020

Allegato J) al Rendiconto - Spese su contributi UE e Internazionali

| MISSIONE,<br>PROGRAMMA, TITOLO                                     | DENOMINAZIONE | Residui passivi al 1/1/2020<br>(RS)         |  | Pagamenti in c/residui (PR)       |                                | Riaccomando residui (R) |                                      | Economie di competenza<br>(ECP=CPI-FPV)            |   | Residui passivi da esercizi<br>precedenti (EP=RS-PR+R) |  |
|--|---------------|---|--|-----------------------------------|--------------------------------|-------------------------|--------------------------------------|--|---|--|--|
|  |               | Previsioni definitive di<br>competenza (CP) | Previsioni definitive di cassa<br>(CS) | Pagamenti in c/competenza<br>(PC) | Totale pagamenti<br>(TP=PR+PC) | Impegni (I)             | Fondo pluriennale vincolato<br>(FPV) | Totale residui passivi da<br>riportare (TR=EP+ECP) | Residui passivi da esercizio di<br>competenza (EC=I-PC) | Totale residui passivi da<br>riportare (TR=EP+ECP)     | Totale residui passivi da<br>riportare (TR=EP+ECP) |
| <b>Totale programma 1 Sport e tempo libero</b>                     |               |   |  |                                   |                                |                         |                                      |  |   |  |  |
|  |               | RS  | 0,00                                   | PR                                | 0,00                           | R                       | 0,00                                 | ECP  | 0,00  | EP   | 0,00   |
|  |               | CP  | 0,00                                   | PC                                | 0,00                           | I                       | 0,00                                 |  | 0,00  | EC   | 0,00   |
|  |               | CS  | 0,00                                   | TP                                | 0,00                           | FPV                     | 0,00                                 |  | 0,00  | TR   | 0,00   |
| <b>6-2 Programma 2 Giovani</b>                                     |               |   |  |                                   |                                |                         |                                      |  |   |  |  |
| <b>TITOLO 1 Spese correnti</b>                                     |               |   |  |                                   |                                |                         |                                      |  |   |  |  |
|  |               | RS  | 0,00                                   | PR                                | 0,00                           | R                       | 0,00                                 | ECP  | 0,00  | EP   | 0,00   |
|  |               | CP  | 0,00                                   | PC                                | 0,00                           | I                       | 0,00                                 |  | 0,00  | EC   | 0,00   |
|  |               | CS  | 0,00                                   | TP                                | 0,00                           | FPV                     | 0,00                                 |  | 0,00  | TR   | 0,00   |
| <b>TITOLO 2 Spese in conto capitale</b>                            |               |   |  |                                   |                                |                         |                                      |  |   |  |  |
|  |               | RS  | 0,00                                   | PR                                | 0,00                           | R                       | 0,00                                 | ECP  | 0,00  | EP   | 0,00   |
|  |               | CP  | 0,00                                   | PC                                | 0,00                           | I                       | 0,00                                 |  | 0,00  | EC   | 0,00   |
|  |               | CS  | 0,00                                   | TP                                | 0,00                           | FPV                     | 0,00                                 |  | 0,00  | TR   | 0,00   |
| <b>TITOLO 3 Spese per incremento attività finanziarie</b>          |               |   |  |                                   |                                |                         |                                      |  |   |  |  |
|  |               | RS  | 0,00                                   | PR                                | 0,00                           | R                       | 0,00                                 | ECP  | 0,00  | EP   | 0,00   |
|  |               | CP  | 0,00                                   | PC                                | 0,00                           | I                       | 0,00                                 |  | 0,00  | EC   | 0,00   |
|  |               | CS  | 0,00                                   | TP                                | 0,00                           | FPV                     | 0,00                                 |  | 0,00  | TR   | 0,00   |
| <b>TITOLO 4 Rimborso Prestiti</b>                                  |               |   |  |                                   |                                |                         |                                      |  |   |  |  |
|  |               | RS  | 0,00                                   | PR                                | 0,00                           | R                       | 0,00                                 | ECP  | 0,00  | EP   | 0,00   |
|  |               | CP  | 0,00                                   | PC                                | 0,00                           | I                       | 0,00                                 |  | 0,00  | EC   | 0,00   |
|  |               | CS  | 0,00                                   | TP                                | 0,00                           | FPV                     | 0,00                                 |  | 0,00  | TR   | 0,00   |
| <b>Totale programma 2 Giovani</b>                                  |               |   |  |                                   |                                |                         |                                      |  |   |  |  |
|  |               | RS  | 0,00                                   | PR                                | 0,00                           | R                       | 0,00                                 | ECP  | 0,00  | EP   | 0,00   |
|  |               | CP  | 0,00                                   | PC                                | 0,00                           | I                       | 0,00                                 |  | 0,00  | EC   | 0,00   |
|  |               | CS  | 0,00                                   | TP                                | 0,00                           | FPV                     | 0,00                                 |  | 0,00  | TR   | 0,00   |
| <b>TOTALE MISSIONE 6 Politiche giovanili, sport e tempo libero</b> |               |   |  |                                   |                                |                         |                                      |  |   |  |  |
|  |               | RS  | 0,00                                   | PR                                | 0,00                           | R                       | 0,00                                 | ECP  | 0,00  | EP   | 0,00   |
|  |               | CP  | 0,00                                   | PC                                | 0,00                           | I                       | 0,00                                 |  | 0,00  | EC   | 0,00   |
|  |               | CS  | 0,00                                   | TP                                | 0,00                           | FPV                     | 0,00                                 |  | 0,00  | TR   | 0,00   |
| <b>MISSIONE 7 Turismo</b>  |               |   |  |                                   |                                |                         |                                      |  |   |  |  |
| <b>7-1 Programma 1 Sviluppo e la valorizzazione del turismo</b>    |               |   |  |                                   |                                |                         |                                      |  |   |  |  |
|  |               | RS  | 0,00                                   | PR                                | 0,00                           | R                       | 0,00                                 | ECP  | 0,00  | EP   | 0,00   |
|  |               | CP  | 0,00                                   | PC                                | 0,00                           | I                       | 0,00                                 |  | 0,00  | EC   | 0,00   |
|  |               | CS  | 0,00                                   | TP                                | 0,00                           | FPV                     | 0,00                                 |  | 0,00  | TR   | 0,00   |
| <b>TITOLO 1 Spese correnti</b>                                     |               |   |  |                                   |                                |                         |                                      |  |   |  |  |
|  |               | RS  | 0,00                                   | PR                                | 0,00                           | R                       | 0,00                                 | ECP  | 0,00  | EP   | 0,00   |
|  |               | CP  | 0,00                                   | PC                                | 0,00                           | I                       | 0,00                                 |  | 0,00  | EC   | 0,00   |
|  |               | CS  | 0,00                                   | TP                                | 0,00                           | FPV                     | 0,00                                 |  | 0,00  | TR   | 0,00   |

102/313

ALL

CONTO DEL BILANCIO - GESTIONE DELLE SPESE ANNO 2020

| MISSIONE,<br>PROGRAMMA, TITOLO | DENOMINAZIONE                                    | Residui passivi al 1/1/2020 (RS)         |      |      | Pagamenti in c/residui (PR)    |      |      | Riaccertamento residui (R) |  | Economie di competenza (ECP=CP-I-FPV) | Residui passivi da esercizi precedenti (EP=RS-PR+R) |
|--------------------------------|--|--|------|------|--------------------------------|------|------|----------------------------|--|---------------------------------------|---|
|                                |  | Previsioni definitive di competenza (CP) |      |      | Pagamenti in c/competenza (PC) |      |      | Impegni (I)                | Totale residui passivi da riportare (TR=EP+EC) |                                       |   |
|                                |  | RS                                       | CP   | CS   | PR                             | PC   | TP   |                            |  |                                       |   |
| TITOLO 2                       | Spese in conto capitale                          | 0,00                                     | 0,00 | 0,00 | 0,00                           | 0,00 | 0,00 | 0,00                       | 0,00   | 0,00                                  | 0,00  |
|                                |  | 0,00                                     | 0,00 | 0,00 | 0,00                           | 0,00 | 0,00 | 0,00                       | 0,00   | 0,00                                  | 0,00  |
|                                |  | 0,00                                     | 0,00 | 0,00 | 0,00                           | 0,00 | 0,00 | 0,00                       | 0,00   | 0,00                                  | 0,00  |
| TITOLO 3                       | Spese per incremento attività finanziarie        | 0,00                                     | 0,00 | 0,00 | 0,00                           | 0,00 | 0,00 | 0,00                       | 0,00   | 0,00                                  | 0,00  |
|                                |  | 0,00                                     | 0,00 | 0,00 | 0,00                           | 0,00 | 0,00 | 0,00                       | 0,00   | 0,00                                  | 0,00  |
|                                |  | 0,00                                     | 0,00 | 0,00 | 0,00                           | 0,00 | 0,00 | 0,00                       | 0,00   | 0,00                                  | 0,00  |
| TITOLO 4                       | Rimborso Prestiti                                | 0,00                                     | 0,00 | 0,00 | 0,00                           | 0,00 | 0,00 | 0,00                       | 0,00   | 0,00                                  | 0,00  |
|                                |  | 0,00                                     | 0,00 | 0,00 | 0,00                           | 0,00 | 0,00 | 0,00                       | 0,00   | 0,00                                  | 0,00  |
|                                |  | 0,00                                     | 0,00 | 0,00 | 0,00                           | 0,00 | 0,00 | 0,00                       | 0,00   | 0,00                                  | 0,00  |
| Totale programma 1             | Sviluppo e la valorizzazione del turismo         | 0,00                                     | 0,00 | 0,00 | 0,00                           | 0,00 | 0,00 | 0,00                       | 0,00   | 0,00                                  | 0,00  |
|                                |  | 0,00                                     | 0,00 | 0,00 | 0,00                           | 0,00 | 0,00 | 0,00                       | 0,00   | 0,00                                  | 0,00  |
|                                |  | 0,00                                     | 0,00 | 0,00 | 0,00                           | 0,00 | 0,00 | 0,00                       | 0,00   | 0,00                                  | 0,00  |
| TOTALE MISSIONE 7              | Turismo  | 0,00                                     | 0,00 | 0,00 | 0,00                           | 0,00 | 0,00 | 0,00                       | 0,00   | 0,00                                  | 0,00  |
|                                |  | 0,00                                     | 0,00 | 0,00 | 0,00                           | 0,00 | 0,00 | 0,00                       | 0,00   | 0,00                                  | 0,00  |
|                                |  | 0,00                                     | 0,00 | 0,00 | 0,00                           | 0,00 | 0,00 | 0,00                       | 0,00   | 0,00                                  | 0,00  |
| MISSIONE 8                     | Assetto del territorio ed edilizia abitativa     |  |      |      |                                |      |      |                            |  |                                       |   |
| 8 - 1                          | Programma 1 Urbanistica e assetto del territorio |  |      |      |                                |      |      |                            |  |                                       |   |
| TITOLO 1                       | Spese correnti                                   | 0,00                                     | 0,00 | 0,00 | 0,00                           | 0,00 | 0,00 | 0,00                       | 0,00   | 0,00                                  | 0,00  |
|                                |  | 0,00                                     | 0,00 | 0,00 | 0,00                           | 0,00 | 0,00 | 0,00                       | 0,00   | 0,00                                  | 0,00  |
|                                |  | 0,00                                     | 0,00 | 0,00 | 0,00                           | 0,00 | 0,00 | 0,00                       | 0,00   | 0,00                                  | 0,00  |
| TITOLO 2                       | Spese in conto capitale                          | 0,00                                     | 0,00 | 0,00 | 0,00                           | 0,00 | 0,00 | 0,00                       | 0,00   | 0,00                                  | 0,00  |
|                                |  | 0,00                                     | 0,00 | 0,00 | 0,00                           | 0,00 | 0,00 | 0,00                       | 0,00   | 0,00                                  | 0,00  |
|                                |  | 0,00                                     | 0,00 | 0,00 | 0,00                           | 0,00 | 0,00 | 0,00                       | 0,00   | 0,00                                  | 0,00  |
| TITOLO 3                       | Spese per incremento attività finanziarie        | 0,00                                     | 0,00 | 0,00 | 0,00                           | 0,00 | 0,00 | 0,00                       | 0,00   | 0,00                                  | 0,00  |
|                                |  | 0,00                                     | 0,00 | 0,00 | 0,00                           | 0,00 | 0,00 | 0,00                       | 0,00   | 0,00                                  | 0,00  |
|                                |  | 0,00                                     | 0,00 | 0,00 | 0,00                           | 0,00 | 0,00 | 0,00                       | 0,00   | 0,00                                  | 0,00  |
| TITOLO 4                       | Rimborso Prestiti                                | 0,00                                     | 0,00 | 0,00 | 0,00                           | 0,00 | 0,00 | 0,00                       | 0,00   | 0,00                                  | 0,00  |
|                                |  | 0,00                                     | 0,00 | 0,00 | 0,00                           | 0,00 | 0,00 | 0,00                       | 0,00   | 0,00                                  | 0,00  |
|                                |  | 0,00                                     | 0,00 | 0,00 | 0,00                           | 0,00 | 0,00 | 0,00                       | 0,00   | 0,00                                  | 0,00  |

AUL

143/313

COMUNE DI GINOSA (TA)

CONTO DEL BILANCIO - GESTIONE DELLE SPESE ANNO 2020

Allegato J) al Rendiconto - Spese su contributi UE e internazionali

| MISSIONE, PROGRAMMA, TITOLO  | DENOMINAZIONE | Residui passivi al 1/1/2020 (RS)         |                                     | Pagamenti in c/residui (PR) | Riaccertamento residui (R) | Impegni (I) | Economie di competenza (ECP=CP-I-FPV) | Residui passivi da esercizi precedenti (EP=RS-PR+R) |
|--|---------------|--|-------------------------------------|-----------------------------|----------------------------|-------------|---------------------------------------|---|
|  |               | Previsioni definitive di competenza (CP) | Previsioni definitive di cassa (CS) |                             |                            |             |                                       |   |
| <b>Totale programma 1 Urbanistica e assetto del territorio</b>   |               | RS 0,00                                  | CP 0,00                             | PR 0,00                     | R 0,00                     | I 0,00      | ECP 0,00                              | EP 0,00   |
|  |               | CP 0,00                                  | CS 0,00                             | PC 0,00                     | I 0,00                     | FPV 0,00    |                                       | EC 0,00   |
|  |               |  |                                     | TP 0,00                     |                            |             |                                       | TR 0,00   |
| <b>8 - 2 Programma 2 Edilizia residenziale pubblica e locale e piani di edilizia economico-popolare</b>  |               |  |                                     |                             |                            |             |                                       |   |
| <b>TITOLO 1 Spese correnti</b>   |               | RS 0,00                                  | CP 0,00                             | PR 0,00                     | R 0,00                     | I 0,00      | ECP 0,00                              | EP 0,00   |
|  |               | CP 0,00                                  | CS 0,00                             | PC 0,00                     | I 0,00                     | FPV 0,00    |                                       | EC 0,00   |
|  |               |  |                                     | TP 0,00                     |                            |             |                                       | TR 0,00   |
| <b>TITOLO 2 Spese in conto capitale</b>  |               | RS 0,00                                  | CP 0,00                             | PR 0,00                     | R 0,00                     | I 0,00      | ECP 0,00                              | EP 0,00   |
|  |               | CP 0,00                                  | CS 0,00                             | PC 0,00                     | I 0,00                     | FPV 0,00    |                                       | EC 0,00   |
|  |               |  |                                     | TP 0,00                     |                            |             |                                       | TR 0,00   |
| <b>TITOLO 3 Spese per incremento attività finanziarie</b>  |               | RS 0,00                                  | CP 0,00                             | PR 0,00                     | R 0,00                     | I 0,00      | ECP 0,00                              | EP 0,00   |
|  |               | CP 0,00                                  | CS 0,00                             | PC 0,00                     | I 0,00                     | FPV 0,00    |                                       | EC 0,00   |
|  |               |  |                                     | TP 0,00                     |                            |             |                                       | TR 0,00   |
| <b>TITOLO 4 Rimborsato Prestiti</b>  |               | RS 0,00                                  | CP 0,00                             | PR 0,00                     | R 0,00                     | I 0,00      | ECP 0,00                              | EP 0,00   |
|  |               | CP 0,00                                  | CS 0,00                             | PC 0,00                     | I 0,00                     | FPV 0,00    |                                       | EC 0,00   |
|  |               |  |                                     | TP 0,00                     |                            |             |                                       | TR 0,00   |
| <b>Totale programma 2 Edilizia residenziale pubblica e locale e piani di edilizia economico-popolare</b> |               | RS 0,00                                  | CP 0,00                             | PR 0,00                     | R 0,00                     | I 0,00      | ECP 0,00                              | EP 0,00   |
|  |               | CP 0,00                                  | CS 0,00                             | PC 0,00                     | I 0,00                     | FPV 0,00    |                                       | EC 0,00   |
|  |               |  |                                     | TP 0,00                     |                            |             |                                       | TR 0,00   |
| <b>TOTALE MISSIONE 8 Assetto del territorio ed edilizia abitativa</b>                                    |               | RS 0,00                                  | CP 0,00                             | PR 0,00                     | R 0,00                     | I 0,00      | ECP 0,00                              | EP 0,00   |
|  |               | CP 0,00                                  | CS 0,00                             | PC 0,00                     | I 0,00                     | FPV 0,00    |                                       | EC 0,00   |
|  |               |  |                                     | TP 0,00                     |                            |             |                                       | TR 0,00   |
| <b>MISSIONE 9 Sviluppo sostenibile e tutela del territorio e dell'ambiente</b>                           |               |  |                                     |                             |                            |             |                                       |   |
| <b>9 - 1 Programma 1 Difesa del suolo</b>  |               |  |                                     |                             |                            |             |                                       |   |
| <b>TITOLO 1 Spese correnti</b>   |               | RS 0,00                                  | CP 0,00                             | PR 0,00                     | R 0,00                     | I 0,00      | ECP 0,00                              | EP 0,00   |
|  |               | CP 0,00                                  | CS 0,00                             | PC 0,00                     | I 0,00                     | FPV 0,00    |                                       | EC 0,00   |
|  |               |  |                                     | TP 0,00                     |                            |             |                                       | TR 0,00   |
| <b>TITOLO 2 Spese in conto capitale</b>  |               | RS 0,00                                  | CP 0,00                             | PR 0,00                     | R 0,00                     | I 0,00      | ECP 0,00                              | EP 0,00   |
|  |               | CP 0,00                                  | CS 0,00                             | PC 0,00                     | I 0,00                     | FPV 0,00    |                                       | EC 0,00   |
|  |               |  |                                     | TP 0,00                     |                            |             |                                       | TR 0,00   |

149/313

ALL

CONTO DEL BILANCIO - GESTIONE DELLE SPESE ANNO 2020

| MISSIONE,<br>PROGRAMMA, TITOLO | DENOMINAZIONE  | Residui passivi al 1/1/2020 (RS)         |  | Pagamenti in c/residui (PR)           |             | Riaccertamento residui (R)             |  | Residui passivi da esercizi precedenti (EP=RS-PR+R)      |  |
|--------------------------------|--|--|--|---------------------------------------|-------------|--|--|--|--|
|                                |  | Previsioni definitive di competenza (CP) |  | Pagamenti in c/competenza (PC)        |             | Impegni (I)                            |  | Residui passivi da esercizio di competenza (EC=CP-I+FPV) |  |
|                                |  | Previsioni definitive di cassa (CS)      |  | Totale pagamenti (TP=PR+PC)           |             | Fondo pluriennale vincolato (FPV)      |  | Totale residui passivi da riportare (TR=EP+EC)           |  |
| Titolo 3                       | Spese per incremento attività finanziarie                | RS<br>0,00<br>CP<br>0,00<br>CS<br>0,00   | PR<br>0,00<br>PC<br>0,00<br>TP<br>0,00 | R<br>0,00<br>I<br>0,00<br>FPV<br>0,00 | ECP<br>0,00 | EP<br>0,00<br>EC<br>0,00<br>TR<br>0,00 |  |  |  |
| Titolo 4                       | Rimborso Prestiti  | RS<br>0,00<br>CP<br>0,00<br>CS<br>0,00   | PR<br>0,00<br>PC<br>0,00<br>TP<br>0,00 | R<br>0,00<br>I<br>0,00<br>FPV<br>0,00 | ECP<br>0,00 | EP<br>0,00<br>EC<br>0,00<br>TR<br>0,00 |  |  |  |
| Totale programma 1             | Difesa del suolo   | RS<br>0,00<br>CP<br>0,00<br>CS<br>0,00   | PR<br>0,00<br>PC<br>0,00<br>TP<br>0,00 | R<br>0,00<br>I<br>0,00<br>FPV<br>0,00 | ECP<br>0,00 | EP<br>0,00<br>EC<br>0,00<br>TR<br>0,00 |  |  |  |
| 9 - 2                          | Programma 2 Tutela, valorizzazione e recupero ambientale |  |  |                                       |             |  |  |  |  |
| Titolo 1                       | Spese correnti   | RS<br>0,00<br>CP<br>0,00<br>CS<br>0,00   | PR<br>0,00<br>PC<br>0,00<br>TP<br>0,00 | R<br>0,00<br>I<br>0,00<br>FPV<br>0,00 | ECP<br>0,00 | EP<br>0,00<br>EC<br>0,00<br>TR<br>0,00 |  |  |  |
| Titolo 2                       | Spese in conto capitale                                  | RS<br>0,00<br>CP<br>0,00<br>CS<br>0,00   | PR<br>0,00<br>PC<br>0,00<br>TP<br>0,00 | R<br>0,00<br>I<br>0,00<br>FPV<br>0,00 | ECP<br>0,00 | EP<br>0,00<br>EC<br>0,00<br>TR<br>0,00 |  |  |  |
| Titolo 3                       | Spese per incremento attività finanziarie                | RS<br>0,00<br>CP<br>0,00<br>CS<br>0,00   | PR<br>0,00<br>PC<br>0,00<br>TP<br>0,00 | R<br>0,00<br>I<br>0,00<br>FPV<br>0,00 | ECP<br>0,00 | EP<br>0,00<br>EC<br>0,00<br>TR<br>0,00 |  |  |  |
| Titolo 4                       | Rimborso Prestiti  | RS<br>0,00<br>CP<br>0,00<br>CS<br>0,00   | PR<br>0,00<br>PC<br>0,00<br>TP<br>0,00 | R<br>0,00<br>I<br>0,00<br>FPV<br>0,00 | ECP<br>0,00 | EP<br>0,00<br>EC<br>0,00<br>TR<br>0,00 |  |  |  |
| Totale programma 2             | Tutela, valorizzazione e recupero ambientale             | RS<br>0,00<br>CP<br>0,00<br>CS<br>0,00   | PR<br>0,00<br>PC<br>0,00<br>TP<br>0,00 | R<br>0,00<br>I<br>0,00<br>FPV<br>0,00 | ECP<br>0,00 | EP<br>0,00<br>EC<br>0,00<br>TR<br>0,00 |  |  |  |
| 9 - 3                          | Programma 3 Rifiuti                                      |  |  |                                       |             |  |  |  |  |
| Titolo 1                       | Spese correnti   | RS<br>0,00<br>CP<br>0,00<br>CS<br>0,00   | PR<br>0,00<br>PC<br>0,00<br>TP<br>0,00 | R<br>0,00<br>I<br>0,00<br>FPV<br>0,00 | ECP<br>0,00 | EP<br>0,00<br>EC<br>0,00<br>TR<br>0,00 |  |  |  |

All 1

145/313

COMUNE DI GINOSA (TA)

CONTO DEL BILANCIO - GESTIONE DELLE SPESE ANNO 2020

Allegato I) al Rendiconto - Spese su contributi UE e internazionali

| MISSIONE,<br>PROGRAMMA, TITOLO | DENOMINAZIONE                             | Residui passivi al 1/1/2020              |                                     |                             |                                   | Pagamenti in c/residui (PR) | Riaccertamento residui (R) | Impegni (I) | Economie di competenza<br>(ECP=C-P-I-FPV) | Residui passivi da esercizio di competenza (EC=L-PC) | Residui passivi da esercizi precedenti (EP=RS-PR+R) |
|--------------------------------|---|--|-------------------------------------|-----------------------------|-----------------------------------|-----------------------------|----------------------------|-------------|---|--|---|
|                                |   | Previsioni definitive di competenza (CP) | Previsioni definitive di cassa (CS) | Totale pagamenti (TP=PR+PC) | Fondo pluriennale vincolato (FPV) |                             |                            |             |   |  |   |
|                                |   | RS                                       | CP                                  | CS                          | TP                                | 0,00                        | FPV                        | 0,00        |   | TR   | 0,00  |
| Titolo 2                       | Spese in conto capitale                   | RS                                       | CP                                  | CS                          | TP                                | 0,00                        | R                          | 0,00        | ECP                                       | EP   | 0,00  |
|                                |   | 0,00                                     | 0,00                                | 0,00                        | 0,00                              | 0,00                        | I                          | 0,00        | 0,00                                      | EC   | 0,00  |
|                                |   | 0,00                                     | 0,00                                | 0,00                        | 0,00                              | 0,00                        | FPV                        | 0,00        | 0,00                                      | TR   | 0,00  |
| Titolo 3                       | Spese per incremento attività finanziarie | RS                                       | CP                                  | CS                          | TP                                | 0,00                        | R                          | 0,00        | ECP                                       | EP   | 0,00  |
|                                |   | 0,00                                     | 0,00                                | 0,00                        | 0,00                              | 0,00                        | I                          | 0,00        | 0,00                                      | EC   | 0,00  |
|                                |   | 0,00                                     | 0,00                                | 0,00                        | 0,00                              | 0,00                        | FPV                        | 0,00        | 0,00                                      | TR   | 0,00  |
| Titolo 4                       | Rimborso Prestiti                         | RS                                       | CP                                  | CS                          | TP                                | 0,00                        | R                          | 0,00        | ECP                                       | EP   | 0,00  |
|                                |   | 0,00                                     | 0,00                                | 0,00                        | 0,00                              | 0,00                        | I                          | 0,00        | 0,00                                      | EC   | 0,00  |
|                                |   | 0,00                                     | 0,00                                | 0,00                        | 0,00                              | 0,00                        | FPV                        | 0,00        | 0,00                                      | TR   | 0,00  |
| Totale programma               | 3 Rifiuti                                 | RS                                       | CP                                  | CS                          | TP                                | 0,00                        | R                          | 0,00        | ECP                                       | EP   | 0,00  |
|                                |   | 0,00                                     | 0,00                                | 0,00                        | 0,00                              | 0,00                        | I                          | 0,00        | 0,00                                      | EC   | 0,00  |
|                                |   | 0,00                                     | 0,00                                | 0,00                        | 0,00                              | 0,00                        | FPV                        | 0,00        | 0,00                                      | TR   | 0,00  |
| 9 - 4                          | Programma 4 Servizio Idrico Integrato     | RS                                       | CP                                  | CS                          | TP                                | 0,00                        | R                          | 0,00        | ECP                                       | EP   | 0,00  |
|                                |   | 0,00                                     | 0,00                                | 0,00                        | 0,00                              | 0,00                        | I                          | 0,00        | 0,00                                      | EC   | 0,00  |
|                                |   | 0,00                                     | 0,00                                | 0,00                        | 0,00                              | 0,00                        | FPV                        | 0,00        | 0,00                                      | TR   | 0,00  |
| Titolo 1                       | Spese correnti                            | RS                                       | CP                                  | CS                          | TP                                | 0,00                        | R                          | 0,00        | ECP                                       | EP   | 0,00  |
|                                |   | 0,00                                     | 0,00                                | 0,00                        | 0,00                              | 0,00                        | I                          | 0,00        | 0,00                                      | EC   | 0,00  |
|                                |   | 0,00                                     | 0,00                                | 0,00                        | 0,00                              | 0,00                        | FPV                        | 0,00        | 0,00                                      | TR   | 0,00  |
| Titolo 2                       | Spese in conto capitale                   | RS                                       | CP                                  | CS                          | TP                                | 0,00                        | R                          | 0,00        | ECP                                       | EP   | 0,00  |
|                                |   | 0,00                                     | 0,00                                | 0,00                        | 0,00                              | 0,00                        | I                          | 0,00        | 0,00                                      | EC   | 0,00  |
|                                |   | 0,00                                     | 0,00                                | 0,00                        | 0,00                              | 0,00                        | FPV                        | 0,00        | 0,00                                      | TR   | 0,00  |
| Titolo 3                       | Spese per incremento attività finanziarie | RS                                       | CP                                  | CS                          | TP                                | 0,00                        | R                          | 0,00        | ECP                                       | EP   | 0,00  |
|                                |   | 0,00                                     | 0,00                                | 0,00                        | 0,00                              | 0,00                        | I                          | 0,00        | 0,00                                      | EC   | 0,00  |
|                                |   | 0,00                                     | 0,00                                | 0,00                        | 0,00                              | 0,00                        | FPV                        | 0,00        | 0,00                                      | TR   | 0,00  |
| Titolo 4                       | Rimborso Prestiti                         | RS                                       | CP                                  | CS                          | TP                                | 0,00                        | R                          | 0,00        | ECP                                       | EP   | 0,00  |
|                                |   | 0,00                                     | 0,00                                | 0,00                        | 0,00                              | 0,00                        | I                          | 0,00        | 0,00                                      | EC   | 0,00  |
|                                |   | 0,00                                     | 0,00                                | 0,00                        | 0,00                              | 0,00                        | FPV                        | 0,00        | 0,00                                      | TR   | 0,00  |
| Totale programma               | 4 Servizio Idrico Integrato               | RS                                       | CP                                  | CS                          | TP                                | 0,00                        | R                          | 0,00        | ECP                                       | EP   | 0,00  |
|                                |   | 0,00                                     | 0,00                                | 0,00                        | 0,00                              | 0,00                        | I                          | 0,00        | 0,00                                      | EC   | 0,00  |
|                                |   | 0,00                                     | 0,00                                | 0,00                        | 0,00                              | 0,00                        | FPV                        | 0,00        | 0,00                                      | TR   | 0,00  |

166/513

| MISSIONE,<br>PROGRAMMA, TITOLO | DENOMINAZIONE             | Residui passivi al 1/1/2020 (RS)   |      | Pagamenti in c/residui (PR)    |      | Riaccertamento residui (R)        |      | Residui passivi da esercizi precedenti (EP=RS-PR+R)  |      |  |
|--------------------------------|---------------------------|--|------|--------------------------------|------|-----------------------------------|------|--|------|--|
|                                |                           | Previsioni definitive di competenza (CP)                                       |      | Pagamenti in c/competenza (PC) |      | Impegni (I)                       |      | Residui passivi da esercizio di competenza (EC=L-PC) |      |  |
|                                |                           | Previsioni definitive di cassa (CS)  |      | Totale pagamenti (TP=PR+PC)    |      | Fondo pluriennale vincolato (FPV) |      | Totale residui passivi da riportare (TR=EP+EC)       |      |  |
| <b>9 - 5</b>                   | <b>Programma 5</b>        | <b>Aree protette, parchi naturali, protezione naturalistica e forestazione</b> |      |                                |      |                                   |      |  |      |  |
|                                | Titolo 1                  | <b>Spese correnti</b>  |      |                                |      |                                   |      |  |      |  |
|                                |                           | RS   | 0,00 | PR                             | 0,00 | R                                 | 0,00 | EP   | 0,00 |  |
|                                |                           | CP   | 0,00 | PC                             | 0,00 | I                                 | 0,00 | EC   | 0,00 |  |
|                                |                           | CS   | 0,00 | TP                             | 0,00 | FPV                               | 0,00 | TR   | 0,00 |  |
|                                |                           |  |      |                                |      |                                   |      |  |      |  |
|                                | Titolo 2                  | <b>Spese in conto capitale</b>   |      |                                |      |                                   |      |  |      |  |
|                                |                           | RS   | 0,00 | PR                             | 0,00 | R                                 | 0,00 | EP   | 0,00 |  |
|                                |                           | CP   | 0,00 | PC                             | 0,00 | I                                 | 0,00 | EC   | 0,00 |  |
|                                |                           | CS   | 0,00 | TP                             | 0,00 | FPV                               | 0,00 | TR   | 0,00 |  |
|                                |                           |  |      |                                |      |                                   |      |  |      |  |
|                                | Titolo 3                  | <b>Spese per incremento attività finanziarie</b>                               |      |                                |      |                                   |      |  |      |  |
|                                |                           | RS   | 0,00 | PR                             | 0,00 | R                                 | 0,00 | EP   | 0,00 |  |
|                                |                           | CP   | 0,00 | PC                             | 0,00 | I                                 | 0,00 | EC   | 0,00 |  |
|                                |                           | CS   | 0,00 | TP                             | 0,00 | FPV                               | 0,00 | TR   | 0,00 |  |
|                                |                           |  |      |                                |      |                                   |      |  |      |  |
|                                | Titolo 4                  | <b>Rimborso Prestiti</b>   |      |                                |      |                                   |      |  |      |  |
|                                |                           | RS   | 0,00 | PR                             | 0,00 | R                                 | 0,00 | EP   | 0,00 |  |
|                                |                           | CP   | 0,00 | PC                             | 0,00 | I                                 | 0,00 | EC   | 0,00 |  |
|                                |                           | CS   | 0,00 | TP                             | 0,00 | FPV                               | 0,00 | TR   | 0,00 |  |
|                                |                           |  |      |                                |      |                                   |      |  |      |  |
|                                | <b>Totale programma 5</b> | <b>Aree protette, parchi naturali, protezione naturalistica e forestazione</b> |      |                                |      |                                   |      |  |      |  |
|                                |                           | RS   | 0,00 | PR                             | 0,00 | R                                 | 0,00 | EP   | 0,00 |  |
|                                |                           | CP   | 0,00 | PC                             | 0,00 | I                                 | 0,00 | EC   | 0,00 |  |
|                                |                           | CS   | 0,00 | TP                             | 0,00 | FPV                               | 0,00 | TR   | 0,00 |  |
|                                |                           |  |      |                                |      |                                   |      |  |      |  |
| <b>9 - 6</b>                   | <b>Programma 6</b>        | <b>Tutela e valorizzazione delle risorse idriche</b>                           |      |                                |      |                                   |      |  |      |  |
|                                | Titolo 1                  | <b>Spese correnti</b>  |      |                                |      |                                   |      |  |      |  |
|                                |                           | RS   | 0,00 | PR                             | 0,00 | R                                 | 0,00 | EP   | 0,00 |  |
|                                |                           | CP   | 0,00 | PC                             | 0,00 | I                                 | 0,00 | EC   | 0,00 |  |
|                                |                           | CS   | 0,00 | TP                             | 0,00 | FPV                               | 0,00 | TR   | 0,00 |  |
|                                |                           |  |      |                                |      |                                   |      |  |      |  |
|                                | Titolo 2                  | <b>Spese in conto capitale</b>   |      |                                |      |                                   |      |  |      |  |
|                                |                           | RS   | 0,00 | PR                             | 0,00 | R                                 | 0,00 | EP   | 0,00 |  |
|                                |                           | CP   | 0,00 | PC                             | 0,00 | I                                 | 0,00 | EC   | 0,00 |  |
|                                |                           | CS   | 0,00 | TP                             | 0,00 | FPV                               | 0,00 | TR   | 0,00 |  |
|                                |                           |  |      |                                |      |                                   |      |  |      |  |
|                                | Titolo 3                  | <b>Spese per incremento attività finanziarie</b>                               |      |                                |      |                                   |      |  |      |  |
|                                |                           | RS   | 0,00 | PR                             | 0,00 | R                                 | 0,00 | EP   | 0,00 |  |
|                                |                           | CP   | 0,00 | PC                             | 0,00 | I                                 | 0,00 | EC   | 0,00 |  |
|                                |                           | CS   | 0,00 | TP                             | 0,00 | FPV                               | 0,00 | TR   | 0,00 |  |
|                                |                           |  |      |                                |      |                                   |      |  |      |  |
|                                | Titolo 4                  | <b>Rimborso Prestiti</b>   |      |                                |      |                                   |      |  |      |  |
|                                |                           | RS   | 0,00 | PR                             | 0,00 | R                                 | 0,00 | EP   | 0,00 |  |
|                                |                           | CP   | 0,00 | PC                             | 0,00 | I                                 | 0,00 | EC   | 0,00 |  |

ALL

197/383

COMUNE DI GINOSA (TA)

CONTO DEL BILANCIO - GESTIONE DELLE SPESE ANNO 2020

Allegato J) al Rendiconto - Spese su contributi UE e Internazionali

| MISSIONE,<br>PROGRAMMA, TITOLO   | DENOMINAZIONE | Residui passivi al 31/12/2020 (RS)       |                                     | Pagamenti in c/residui (PR) |                                   | Riaccredito residui (R) |                                   | Impegni (I)                           |   | Fondo pluriennale vincolato (FPV) |         | Economie di competenza (ECP=CP-I-FPV) |         | Residui passivi da esercizi precedenti (EP=RS-PR+R) |         |
|--|---------------|--|-------------------------------------|-----------------------------|-----------------------------------|-------------------------|-----------------------------------|---------------------------------------|---|-----------------------------------|---------|---------------------------------------|---------|---|---------|
|  |               | Previsioni definitive di competenza (CP) | Previsioni definitive di cassa (CS) | Totale pagamenti (TP=PR+PC) | Fondo pluriennale vincolato (FPV) | Impegni (I)             | Fondo pluriennale vincolato (FPV) | Economie di competenza (ECP=CP-I-FPV) | Totale residui passivi da riportare (TR=EP+E) |                                   |         |                                       |         |   |         |
| <b>Totale programma 6 Tutela e valorizzazione delle risorse idriche</b>          |               | RS 0,00                                  | CP 0,00                             | PR 0,00                     | PC 0,00                           | R 0,00                  | I 0,00                            | FPV 0,00                              | ECP 0,00                                      | EP 0,00                           | EC 0,00 | TR 0,00                               | EP 0,00 | EC 0,00   | TR 0,00 |
| <b>9 - 7 Programma 7 Sviluppo sostenibile territorio montano piccoli Comuni</b>  |               | RS 0,00                                  | CP 0,00                             | PR 0,00                     | PC 0,00                           | R 0,00                  | I 0,00                            | FPV 0,00                              | ECP 0,00                                      | EP 0,00                           | EC 0,00 | TR 0,00                               | EP 0,00 | EC 0,00   | TR 0,00 |
| <b>TITOLO 1 Spese correnti</b>   |               | RS 0,00                                  | CP 0,00                             | PR 0,00                     | PC 0,00                           | R 0,00                  | I 0,00                            | FPV 0,00                              | ECP 0,00                                      | EP 0,00                           | EC 0,00 | TR 0,00                               | EP 0,00 | EC 0,00   | TR 0,00 |
| <b>TITOLO 2 Spese in conto capitale</b>  |               | RS 0,00                                  | CP 0,00                             | PR 0,00                     | PC 0,00                           | R 0,00                  | I 0,00                            | FPV 0,00                              | ECP 0,00                                      | EP 0,00                           | EC 0,00 | TR 0,00                               | EP 0,00 | EC 0,00   | TR 0,00 |
| <b>TITOLO 3 Spese per incremento attività finanziarie</b>                        |               | RS 0,00                                  | CP 0,00                             | PR 0,00                     | PC 0,00                           | R 0,00                  | I 0,00                            | FPV 0,00                              | ECP 0,00                                      | EP 0,00                           | EC 0,00 | TR 0,00                               | EP 0,00 | EC 0,00   | TR 0,00 |
| <b>TITOLO 4 Rimborsi Prestiti</b>  |               | RS 0,00                                  | CP 0,00                             | PR 0,00                     | PC 0,00                           | R 0,00                  | I 0,00                            | FPV 0,00                              | ECP 0,00                                      | EP 0,00                           | EC 0,00 | TR 0,00                               | EP 0,00 | EC 0,00   | TR 0,00 |
| <b>Totale programma 7 Sviluppo sostenibile territorio montano piccoli Comuni</b> |               | RS 0,00                                  | CP 0,00                             | PR 0,00                     | PC 0,00                           | R 0,00                  | I 0,00                            | FPV 0,00                              | ECP 0,00                                      | EP 0,00                           | EC 0,00 | TR 0,00                               | EP 0,00 | EC 0,00   | TR 0,00 |
| <b>9 - 8 Programma 8 Qualità dell'aria e riduzione dell'inquinamento</b>         |               | RS 0,00                                  | CP 0,00                             | PR 0,00                     | PC 0,00                           | R 0,00                  | I 0,00                            | FPV 0,00                              | ECP 0,00                                      | EP 0,00                           | EC 0,00 | TR 0,00                               | EP 0,00 | EC 0,00   | TR 0,00 |
| <b>TITOLO 1 Spese correnti</b>   |               | RS 0,00                                  | CP 0,00                             | PR 0,00                     | PC 0,00                           | R 0,00                  | I 0,00                            | FPV 0,00                              | ECP 0,00                                      | EP 0,00                           | EC 0,00 | TR 0,00                               | EP 0,00 | EC 0,00   | TR 0,00 |
| <b>TITOLO 2 Spese in conto capitale</b>  |               | RS 0,00                                  | CP 0,00                             | PR 0,00                     | PC 0,00                           | R 0,00                  | I 0,00                            | FPV 0,00                              | ECP 0,00                                      | EP 0,00                           | EC 0,00 | TR 0,00                               | EP 0,00 | EC 0,00   | TR 0,00 |
| <b>TITOLO 3 Spese per incremento attività finanziarie</b>                        |               | RS 0,00                                  | CP 0,00                             | PR 0,00                     | PC 0,00                           | R 0,00                  | I 0,00                            | FPV 0,00                              | ECP 0,00                                      | EP 0,00                           | EC 0,00 | TR 0,00                               | EP 0,00 | EC 0,00   | TR 0,00 |

ALL

108/13/13

Allegato J) al Rendiconto - Spese su contributi UE e internazionali  
**CONTO DEL BILANCIO - GESTIONE DELLE SPESE ANNO 2020**

| MISSIONE,<br>PROGRAMMA, TITOLO | DENOMINAZIONE  | Residui passivi al 1/1/2020 (RS)         |      | Pagamenti in c/residui (PR)    |      | Riaccertamento residui (R)        |     | Residui passivi da esercizi precedenti (EP=RS-PR+R)  |      |    |
|--------------------------------|--|--|------|--------------------------------|------|-----------------------------------|-----|--|------|----|
|                                |  | Previsioni definitive di competenza (CP) |      | Pagamenti in c/competenza (PC) |      | Impegni (I)                       |     | Residui passivi da esercizio di competenza (EC=I-PC) |      |    |
|                                |  | Previsioni definitive di cassa (CS)      |      | Totale pagamenti (TP=PR+PC)    |      | Fondo pluriennale vincolato (FPV) |     | Totale residui passivi da riportare (TR=EP+EC)       |      |    |
|                                |  | CP                                       | CS   | PC                             | TP   | I                                 | FPV | ECP  | EC   | TR |
| Titolo 4                       | Rimborso Prestiti  | RS                                       | CP   | PR                             | PC   | R                                 |     | ECP  | EP   |    |
|                                |  | 0,00                                     | 0,00 | 0,00                           | 0,00 | 0,00                              |     | 0,00   | 0,00 |    |
|                                |  | 0,00                                     | 0,00 | 0,00                           | 0,00 | 0,00                              |     | 0,00   | 0,00 |    |
|                                |  | 0,00                                     | 0,00 | 0,00                           | 0,00 | 0,00                              |     | 0,00   | 0,00 |    |
| Totale programma               | 8 Qualità dell'aria e riduzione dell'inquinamento            | RS                                       | CP   | PR                             | PC   | R                                 |     | ECP  | EP   |    |
|                                |  | 0,00                                     | 0,00 | 0,00                           | 0,00 | 0,00                              |     | 0,00   | 0,00 |    |
|                                |  | 0,00                                     | 0,00 | 0,00                           | 0,00 | 0,00                              |     | 0,00   | 0,00 |    |
|                                |  | 0,00                                     | 0,00 | 0,00                           | 0,00 | 0,00                              |     | 0,00   | 0,00 |    |
| TOTALE MISSIONE 9              | Sviluppo sostenibile e tutela del territorio e dell'ambiente | RS                                       | CP   | PR                             | PC   | R                                 |     | ECP  | EP   |    |
|                                |  | 0,00                                     | 0,00 | 0,00                           | 0,00 | 0,00                              |     | 0,00   | 0,00 |    |
|                                |  | 0,00                                     | 0,00 | 0,00                           | 0,00 | 0,00                              |     | 0,00   | 0,00 |    |
|                                |  | 0,00                                     | 0,00 | 0,00                           | 0,00 | 0,00                              |     | 0,00   | 0,00 |    |
| 10 - 1                         | MISSIONE 10 Trasporti e diritto alla mobilità                | RS                                       | CP   | PR                             | PC   | R                                 |     | ECP  | EP   |    |
| Programma                      | 1 Trasporto ferroviario                                      | RS                                       | CP   | PR                             | PC   | R                                 |     | ECP  | EP   |    |
|                                |  | 0,00                                     | 0,00 | 0,00                           | 0,00 | 0,00                              |     | 0,00   | 0,00 |    |
|                                |  | 0,00                                     | 0,00 | 0,00                           | 0,00 | 0,00                              |     | 0,00   | 0,00 |    |
|                                |  | 0,00                                     | 0,00 | 0,00                           | 0,00 | 0,00                              |     | 0,00   | 0,00 |    |
| Titolo 1                       | Spese correnti   | RS                                       | CP   | PR                             | PC   | R                                 |     | ECP  | EP   |    |
|                                |  | 0,00                                     | 0,00 | 0,00                           | 0,00 | 0,00                              |     | 0,00   | 0,00 |    |
|                                |  | 0,00                                     | 0,00 | 0,00                           | 0,00 | 0,00                              |     | 0,00   | 0,00 |    |
|                                |  | 0,00                                     | 0,00 | 0,00                           | 0,00 | 0,00                              |     | 0,00   | 0,00 |    |
| Titolo 2                       | Spese in conto capitale                                      | RS                                       | CP   | PR                             | PC   | R                                 |     | ECP  | EP   |    |
|                                |  | 0,00                                     | 0,00 | 0,00                           | 0,00 | 0,00                              |     | 0,00   | 0,00 |    |
|                                |  | 0,00                                     | 0,00 | 0,00                           | 0,00 | 0,00                              |     | 0,00   | 0,00 |    |
|                                |  | 0,00                                     | 0,00 | 0,00                           | 0,00 | 0,00                              |     | 0,00   | 0,00 |    |
| Titolo 3                       | Spese per incremento attività finanziarie                    | RS                                       | CP   | PR                             | PC   | R                                 |     | ECP  | EP   |    |
|                                |  | 0,00                                     | 0,00 | 0,00                           | 0,00 | 0,00                              |     | 0,00   | 0,00 |    |
|                                |  | 0,00                                     | 0,00 | 0,00                           | 0,00 | 0,00                              |     | 0,00   | 0,00 |    |
|                                |  | 0,00                                     | 0,00 | 0,00                           | 0,00 | 0,00                              |     | 0,00   | 0,00 |    |
| Titolo 4                       | Rimborso Prestiti  | RS                                       | CP   | PR                             | PC   | R                                 |     | ECP  | EP   |    |
|                                |  | 0,00                                     | 0,00 | 0,00                           | 0,00 | 0,00                              |     | 0,00   | 0,00 |    |
|                                |  | 0,00                                     | 0,00 | 0,00                           | 0,00 | 0,00                              |     | 0,00   | 0,00 |    |
|                                |  | 0,00                                     | 0,00 | 0,00                           | 0,00 | 0,00                              |     | 0,00   | 0,00 |    |
| Totale programma               | 1 Trasporto ferroviario                                      | RS                                       | CP   | PR                             | PC   | R                                 |     | ECP  | EP   |    |
|                                |  | 0,00                                     | 0,00 | 0,00                           | 0,00 | 0,00                              |     | 0,00   | 0,00 |    |
|                                |  | 0,00                                     | 0,00 | 0,00                           | 0,00 | 0,00                              |     | 0,00   | 0,00 |    |
|                                |  | 0,00                                     | 0,00 | 0,00                           | 0,00 | 0,00                              |     | 0,00   | 0,00 |    |
| 10 - 2                         | Programma 2 Trasporto pubblico locale                        | RS                                       | CP   | PR                             | PC   | R                                 |     | ECP  | EP   |    |
|                                |  | 0,00                                     | 0,00 | 0,00                           | 0,00 | 0,00                              |     | 0,00   | 0,00 |    |
|                                |  | 0,00                                     | 0,00 | 0,00                           | 0,00 | 0,00                              |     | 0,00   | 0,00 |    |
|                                |  | 0,00                                     | 0,00 | 0,00                           | 0,00 | 0,00                              |     | 0,00   | 0,00 |    |

AUL

169/313



COMUNE DI GINOSA (TA)

Allegato I) al Rendiconto - Spese su contributi UE e internazionali  
**CONTO DEL BILANCIO - GESTIONE DELLE SPESE ANNO 2020**

| MISSIONE<br>PROGRAMMA, TITOLO | DENOMINAZIONE                             | Residui passivi al 1/1/2020<br>(RS)         |  | Pagamenti in c/residui (PR)       |                                | Riaccredito residui (R) |                                      | Residui passivi da esercizi<br>precedenti (EP=RS-PR+R) |   |   |
|-------------------------------|---|---|--|-----------------------------------|--------------------------------|-------------------------|--------------------------------------|--|---|---|
|                               |   | Previsioni definitive di<br>competenza (CP) | Previsioni definitive di cassa<br>(CS) | Pagamenti in c/competenza<br>(PC) | Totale pagamenti<br>(TP=PR+PC) | Impegni (I)             | Fondo pluriennale vincolato<br>(FPV) | Economie di competenza<br>(ECP=CP-I-FPV)               | Residui passivi da esercizio di<br>competenza (EC=I-PC) | Totale residui passivi da<br>riportare (TR=EP+EC) |
| Titolo 1                      | Spese correnti                            | RS  | 0,00                                   | PR                                | 0,00                           | R                       | 0,00                                 | EP   | 0,00  |   |
|                               |   | CP  | 0,00                                   | PC                                | 0,00                           | I                       | 0,00                                 | EC   | 0,00  |   |
|                               |   | CS  | 0,00                                   | TP                                | 0,00                           | FPV                     | 0,00                                 | TR   | 0,00  |   |
| Titolo 2                      | Spese in conto capitale                   | RS  | 0,00                                   | PR                                | 0,00                           | R                       | 0,00                                 | EP   | 0,00  |   |
|                               |   | CP  | 0,00                                   | PC                                | 0,00                           | I                       | 0,00                                 | EC   | 0,00  |   |
|                               |   | CS  | 0,00                                   | TP                                | 0,00                           | FPV                     | 0,00                                 | TR   | 0,00  |   |
| Titolo 3                      | Spese per incremento attività finanziarie | RS  | 0,00                                   | PR                                | 0,00                           | R                       | 0,00                                 | EP   | 0,00  |   |
|                               |   | CP  | 0,00                                   | PC                                | 0,00                           | I                       | 0,00                                 | EC   | 0,00  |   |
|                               |   | CS  | 0,00                                   | TP                                | 0,00                           | FPV                     | 0,00                                 | TR   | 0,00  |   |
| Titolo 4                      | Rimborso Prestiti                         | RS  | 0,00                                   | PR                                | 0,00                           | R                       | 0,00                                 | EP   | 0,00  |   |
|                               |   | CP  | 0,00                                   | PC                                | 0,00                           | I                       | 0,00                                 | EC   | 0,00  |   |
|                               |   | CS  | 0,00                                   | TP                                | 0,00                           | FPV                     | 0,00                                 | TR   | 0,00  |   |
| <b>Totale programma 2</b>     |   | RS  | 0,00                                   | PR                                | 0,00                           | R                       | 0,00                                 | EP   | 0,00  |   |
|                               |   | CP  | 0,00                                   | PC                                | 0,00                           | I                       | 0,00                                 | EC   | 0,00  |   |
|                               |   | CS  | 0,00                                   | TP                                | 0,00                           | FPV                     | 0,00                                 | TR   | 0,00  |   |
| <b>10 - 3 Programma 3</b>     |   | <b>Trasporto per vie d'acqua</b>            |  |                                   |                                |                         |                                      |  |   |   |
| Titolo 1                      | Spese correnti                            | RS  | 0,00                                   | PR                                | 0,00                           | R                       | 0,00                                 | EP   | 0,00  |   |
|                               |   | CP  | 0,00                                   | PC                                | 0,00                           | I                       | 0,00                                 | EC   | 0,00  |   |
|                               |   | CS  | 0,00                                   | TP                                | 0,00                           | FPV                     | 0,00                                 | TR   | 0,00  |   |
| Titolo 2                      | Spese in conto capitale                   | RS  | 0,00                                   | PR                                | 0,00                           | R                       | 0,00                                 | EP   | 0,00  |   |
|                               |   | CP  | 0,00                                   | PC                                | 0,00                           | I                       | 0,00                                 | EC   | 0,00  |   |
|                               |   | CS  | 0,00                                   | TP                                | 0,00                           | FPV                     | 0,00                                 | TR   | 0,00  |   |
| Titolo 3                      | Spese per incremento attività finanziarie | RS  | 0,00                                   | PR                                | 0,00                           | R                       | 0,00                                 | EP   | 0,00  |   |
|                               |   | CP  | 0,00                                   | PC                                | 0,00                           | I                       | 0,00                                 | EC   | 0,00  |   |
|                               |   | CS  | 0,00                                   | TP                                | 0,00                           | FPV                     | 0,00                                 | TR   | 0,00  |   |
| Titolo 4                      | Rimborso Prestiti                         | RS  | 0,00                                   | PR                                | 0,00                           | R                       | 0,00                                 | EP   | 0,00  |   |
|                               |   | CP  | 0,00                                   | PC                                | 0,00                           | I                       | 0,00                                 | EC   | 0,00  |   |
|                               |   | CS  | 0,00                                   | TP                                | 0,00                           | FPV                     | 0,00                                 | TR   | 0,00  |   |
| <b>Totale programma 3</b>     |   | RS  | 0,00                                   | PR                                | 0,00                           | R                       | 0,00                                 | EP   | 0,00  |   |
|                               |   | CP  | 0,00                                   | PC                                | 0,00                           | I                       | 0,00                                 | EC   | 0,00  |   |
|                               |   | CS  | 0,00                                   | TP                                | 0,00                           | FPV                     | 0,00                                 | TR   | 0,00  |   |
| Titolo 4                      | Rimborso Prestiti                         | RS  | 0,00                                   | PR                                | 0,00                           | R                       | 0,00                                 | EP   | 0,00  |   |
|                               |   | CP  | 0,00                                   | PC                                | 0,00                           | I                       | 0,00                                 | EC   | 0,00  |   |
|                               |   | CS  | 0,00                                   | TP                                | 0,00                           | FPV                     | 0,00                                 | TR   | 0,00  |   |

150/313

ALL 2

CONTO DEL BILANCIO - GESTIONE DELLE SPESE ANNO 2020

| MISSIONE,<br>PROGRAMMA, TITOLO | DENOMINAZIONE                             | Residui passivi al 1/1/2020 (RS)           |            |            | Pagamenti in c/residui (PR)    |            |            | Riaccertamento residui (R)        |           |             | Residui passivi da esercizi precedenti (EP=RS-PR+R)  |            |            |            |
|--------------------------------|---|--|------------|------------|--------------------------------|------------|------------|-----------------------------------|-----------|-------------|--|------------|------------|------------|
|                                |   | Previsioni definitive di competenza (CP)   |            |            | Pagamenti in c/competenza (PC) |            |            | Impegni (I)                       |           |             | Residui passivi da esercizio di competenza (EC=I-PC) |            |            |            |
|                                |   | Previsioni definitive di cassa (CS)        |            |            | Totale pagamenti (TP=PR+PC)    |            |            | Fondo pluriennale vincolato (FPV) |           |             | Totale residui passivi da riportare (TR=EP+EC)       |            |            |            |
| <b>Totale programma 3</b>      | <b>Trasporto per vie d'acqua</b>          | RS<br>0,00                                 | CP<br>0,00 | CS<br>0,00 | PR<br>0,00                     | PC<br>0,00 | TP<br>0,00 | R<br>0,00                         | I<br>0,00 | FPV<br>0,00 | ECP<br>0,00  | EP<br>0,00 | EC<br>0,00 | TR<br>0,00 |
| <b>10 - 4</b>                  | <b>Programma 4</b>                        | <b>Altre modalità di trasporto</b>         |            |            |                                |            |            |                                   |           |             |  |            |            |            |
| Titolo 1                       | Spese correnti                            | RS<br>0,00                                 | CP<br>0,00 | CS<br>0,00 | PR<br>0,00                     | PC<br>0,00 | TP<br>0,00 | R<br>0,00                         | I<br>0,00 | FPV<br>0,00 | ECP<br>0,00  | EP<br>0,00 | EC<br>0,00 | TR<br>0,00 |
| Titolo 2                       | Spese in conto capitale                   | RS<br>0,00                                 | CP<br>0,00 | CS<br>0,00 | PR<br>0,00                     | PC<br>0,00 | TP<br>0,00 | R<br>0,00                         | I<br>0,00 | FPV<br>0,00 | ECP<br>0,00  | EP<br>0,00 | EC<br>0,00 | TR<br>0,00 |
| Titolo 3                       | Spese per incremento attività finanziarie | RS<br>0,00                                 | CP<br>0,00 | CS<br>0,00 | PR<br>0,00                     | PC<br>0,00 | TP<br>0,00 | R<br>0,00                         | I<br>0,00 | FPV<br>0,00 | ECP<br>0,00  | EP<br>0,00 | EC<br>0,00 | TR<br>0,00 |
| Titolo 4                       | Rimborso Prestiti                         | RS<br>0,00                                 | CP<br>0,00 | CS<br>0,00 | PR<br>0,00                     | PC<br>0,00 | TP<br>0,00 | R<br>0,00                         | I<br>0,00 | FPV<br>0,00 | ECP<br>0,00  | EP<br>0,00 | EC<br>0,00 | TR<br>0,00 |
| <b>Totale programma 4</b>      | <b>Altre modalità di trasporto</b>        | RS<br>0,00                                 | CP<br>0,00 | CS<br>0,00 | PR<br>0,00                     | PC<br>0,00 | TP<br>0,00 | R<br>0,00                         | I<br>0,00 | FPV<br>0,00 | ECP<br>0,00  | EP<br>0,00 | EC<br>0,00 | TR<br>0,00 |
| <b>10 - 5</b>                  | <b>Programma 5</b>                        | <b>Viabilità e infrastrutture stradali</b> |            |            |                                |            |            |                                   |           |             |  |            |            |            |
| Titolo 1                       | Spese correnti                            | RS<br>0,00                                 | CP<br>0,00 | CS<br>0,00 | PR<br>0,00                     | PC<br>0,00 | TP<br>0,00 | R<br>0,00                         | I<br>0,00 | FPV<br>0,00 | ECP<br>0,00  | EP<br>0,00 | EC<br>0,00 | TR<br>0,00 |
| Titolo 2                       | Spese in conto capitale                   | RS<br>0,00                                 | CP<br>0,00 | CS<br>0,00 | PR<br>0,00                     | PC<br>0,00 | TP<br>0,00 | R<br>0,00                         | I<br>0,00 | FPV<br>0,00 | ECP<br>0,00  | EP<br>0,00 | EC<br>0,00 | TR<br>0,00 |
| Titolo 3                       | Spese per incremento attività finanziarie | RS<br>0,00                                 | CP<br>0,00 | CS<br>0,00 | PR<br>0,00                     | PC<br>0,00 | TP<br>0,00 | R<br>0,00                         | I<br>0,00 | FPV<br>0,00 | ECP<br>0,00  | EP<br>0,00 | EC<br>0,00 | TR<br>0,00 |

ALL

15/1/2020

CONTO DEL BILANCIO - GESTIONE DELLE SPESE ANNO 2020

Allegato J) al Rendiconto - Spese su contributi UE e Internazionali

| MISSIONE<br>PROGRAMMA, TITOLO                                       | DENOMINAZIONE                             | Residui passivi al 1/1/2020<br>(RS)      |                                     | Pagamenti in c/residui (PR) |             | Riaccomando residui (R)           |                                      | Impegni (I)  |  | Fondo pluriennale vincolato<br>(FPV) |      | Economie di competenza<br>(ECP=C-I-FPV) |      | Residui passivi da esercizi<br>precedenti (EP=RS-PR+R) |      |
|---|---|--|-------------------------------------|-----------------------------|-------------|-----------------------------------|--------------------------------------|--|--|--------------------------------------|------|---|------|--|------|
|   |   | Previsioni definitive di competenza (CP) | Previsioni definitive di cassa (CS) | Totale pagamenti (TP=PR+PC) | Impegni (I) | Fondo pluriennale vincolato (FPV) | Economie di competenza (ECP=C-I-FPV) | Residui passivi da esercizio di competenza (EC=I-PC) | Totale residui passivi da riportare (TR=EP+EC) |                                      |      |   |      |  |      |
| Titolo 4  | Rimborso Prestiti                         | RS                                       | 0,00                                | PR                          | 0,00        | R                                 | 0,00                                 | ECP  | 0,00   | EP                                   | 0,00 | EC                                      | 0,00 | TR   | 0,00 |
|   |   | CP                                       | 0,00                                | PC                          | 0,00        | I                                 | 0,00                                 | ECP  | 0,00   | EP                                   | 0,00 | EC                                      | 0,00 | TR   | 0,00 |
|   |   | CS                                       | 0,00                                | TP                          | 0,00        | FPV                               | 0,00                                 | ECP  | 0,00   | EP                                   | 0,00 | EC                                      | 0,00 | TR   | 0,00 |
| Totale programma 5  |   | RS                                       | 0,00                                | PR                          | 0,00        | R                                 | 0,00                                 | ECP  | 0,00   | EP                                   | 0,00 | EC                                      | 0,00 | TR   | 0,00 |
|   |   | CP                                       | 0,00                                | PC                          | 0,00        | I                                 | 0,00                                 | ECP  | 0,00   | EP                                   | 0,00 | EC                                      | 0,00 | TR   | 0,00 |
|   |   | CS                                       | 0,00                                | TP                          | 0,00        | FPV                               | 0,00                                 | ECP  | 0,00   | EP                                   | 0,00 | EC                                      | 0,00 | TR   | 0,00 |
| TOTALE MISSIONE 10  |   | RS                                       | 0,00                                | PR                          | 0,00        | R                                 | 0,00                                 | ECP  | 0,00   | EP                                   | 0,00 | EC                                      | 0,00 | TR   | 0,00 |
|   |   | CP                                       | 0,00                                | PC                          | 0,00        | I                                 | 0,00                                 | ECP  | 0,00   | EP                                   | 0,00 | EC                                      | 0,00 | TR   | 0,00 |
|   |   | CS                                       | 0,00                                | TP                          | 0,00        | FPV                               | 0,00                                 | ECP  | 0,00   | EP                                   | 0,00 | EC                                      | 0,00 | TR   | 0,00 |
| <b>MISSIONE 11 Soccorso civile</b>                                  |   |  |                                     |                             |             |                                   |                                      |  |  |                                      |      |   |      |  |      |
| <b>11 - 1 Programma 1 Sistema di protezione civile</b>              |   |  |                                     |                             |             |                                   |                                      |  |  |                                      |      |   |      |  |      |
| Titolo 1  | Spese correnti                            | RS                                       | 0,00                                | PR                          | 0,00        | R                                 | 0,00                                 | ECP  | 0,00   | EP                                   | 0,00 | EC                                      | 0,00 | TR   | 0,00 |
|   |   | CP                                       | 0,00                                | PC                          | 0,00        | I                                 | 0,00                                 | ECP  | 0,00   | EP                                   | 0,00 | EC                                      | 0,00 | TR   | 0,00 |
|   |   | CS                                       | 0,00                                | TP                          | 0,00        | FPV                               | 0,00                                 | ECP  | 0,00   | EP                                   | 0,00 | EC                                      | 0,00 | TR   | 0,00 |
| Titolo 2  | Spese in conto capitale                   | RS                                       | 0,00                                | PR                          | 0,00        | R                                 | 0,00                                 | ECP  | 0,00   | EP                                   | 0,00 | EC                                      | 0,00 | TR   | 0,00 |
|   |   | CP                                       | 0,00                                | PC                          | 0,00        | I                                 | 0,00                                 | ECP  | 0,00   | EP                                   | 0,00 | EC                                      | 0,00 | TR   | 0,00 |
|   |   | CS                                       | 0,00                                | TP                          | 0,00        | FPV                               | 0,00                                 | ECP  | 0,00   | EP                                   | 0,00 | EC                                      | 0,00 | TR   | 0,00 |
| Titolo 3  | Spese per incremento attività finanziarie | RS                                       | 0,00                                | PR                          | 0,00        | R                                 | 0,00                                 | ECP  | 0,00   | EP                                   | 0,00 | EC                                      | 0,00 | TR   | 0,00 |
|   |   | CP                                       | 0,00                                | PC                          | 0,00        | I                                 | 0,00                                 | ECP  | 0,00   | EP                                   | 0,00 | EC                                      | 0,00 | TR   | 0,00 |
|   |   | CS                                       | 0,00                                | TP                          | 0,00        | FPV                               | 0,00                                 | ECP  | 0,00   | EP                                   | 0,00 | EC                                      | 0,00 | TR   | 0,00 |
| Titolo 4  | Rimborso Prestiti                         | RS                                       | 0,00                                | PR                          | 0,00        | R                                 | 0,00                                 | ECP  | 0,00   | EP                                   | 0,00 | EC                                      | 0,00 | TR   | 0,00 |
|   |   | CP                                       | 0,00                                | PC                          | 0,00        | I                                 | 0,00                                 | ECP  | 0,00   | EP                                   | 0,00 | EC                                      | 0,00 | TR   | 0,00 |
|   |   | CS                                       | 0,00                                | TP                          | 0,00        | FPV                               | 0,00                                 | ECP  | 0,00   | EP                                   | 0,00 | EC                                      | 0,00 | TR   | 0,00 |
| Totale programma 1  |   | RS                                       | 0,00                                | PR                          | 0,00        | R                                 | 0,00                                 | ECP  | 0,00   | EP                                   | 0,00 | EC                                      | 0,00 | TR   | 0,00 |
|   |   | CP                                       | 0,00                                | PC                          | 0,00        | I                                 | 0,00                                 | ECP  | 0,00   | EP                                   | 0,00 | EC                                      | 0,00 | TR   | 0,00 |
|   |   | CS                                       | 0,00                                | TP                          | 0,00        | FPV                               | 0,00                                 | ECP  | 0,00   | EP                                   | 0,00 | EC                                      | 0,00 | TR   | 0,00 |
| <b>11 - 2 Programma 2 Interventi a seguito di calamità naturali</b> |   |  |                                     |                             |             |                                   |                                      |  |  |                                      |      |   |      |  |      |
| Titolo 1  | Spese correnti                            | RS                                       | 0,00                                | PR                          | 0,00        | R                                 | 0,00                                 | ECP  | 0,00   | EP                                   | 0,00 | EC                                      | 0,00 | TR   | 0,00 |
|   |   | CP                                       | 0,00                                | PC                          | 0,00        | I                                 | 0,00                                 | ECP  | 0,00   | EP                                   | 0,00 | EC                                      | 0,00 | TR   | 0,00 |

152/1313

ALL 1

CONTO DEL BILANCIO - GESTIONE DELLE SPESE ANNO 2020

| MISSIONE,<br>PROGRAMMA, TITOLO                                     | DENOMINAZIONE   | Residui passivi al 1/1/2020 (RS)         |                      | Pagamenti in c/residui (PR)    |               | Riaccertamento residui (R)        |                | Residui passivi da esercizi precedenti (EP=RS-PR+R)  |  |
|--|---|--|----------------------|--------------------------------|---------------|-----------------------------------|----------------|--|--|
|  |   | Previsioni definitive di competenza (CP) |                      | Pagamenti in c/competenza (PC) |               | Impegni (I)                       |                | Residui passivi da esercizio di competenza (EC=I-PC) |  |
|  |   | Previsioni definitive di cassa (CS)      |                      | Totale pagamenti (TP=PR+PC)    |               | Fondo pluriennale vincolato (FPV) |                | Totale residui passivi da riportare (TR=EP+EC)       |  |
|  |   | CS                                       | TP                   | PR                             | FPV           | TR                                |                |  |  |
| Titolo 2   | Spese in conto capitale   | RS<br>CP<br>CS                           | 0,00<br>0,00<br>0,00 | PR<br>PC<br>TP                 | R<br>I<br>FPV | 0,00<br>0,00<br>0,00              | EP<br>EC<br>TR | 0,00<br>0,00<br>0,00                                 |  |
| Titolo 3   | Spese per incremento attività finanziarie                         | RS<br>CP<br>CS                           | 0,00<br>0,00<br>0,00 | PR<br>PC<br>TP                 | R<br>I<br>FPV | 0,00<br>0,00<br>0,00              | EP<br>EC<br>TR | 0,00<br>0,00<br>0,00                                 |  |
| Titolo 4   | Rimborso Prestiti   | RS<br>CP<br>CS                           | 0,00<br>0,00<br>0,00 | PR<br>PC<br>TP                 | R<br>I<br>FPV | 0,00<br>0,00<br>0,00              | EP<br>EC<br>TR | 0,00<br>0,00<br>0,00                                 |  |
| Totale programma   | 2 Interventi a seguito di calamità naturali                       | RS<br>CP<br>CS                           | 0,00<br>0,00<br>0,00 | PR<br>PC<br>TP                 | R<br>I<br>FPV | 0,00<br>0,00<br>0,00              | EP<br>EC<br>TR | 0,00<br>0,00<br>0,00                                 |  |
| <b>TOTALE MISSIONE 11</b>  | <b>Soccorso civile</b>  | RS<br>CP<br>CS                           | 0,00<br>0,00<br>0,00 | PR<br>PC<br>TP                 | R<br>I<br>FPV | 0,00<br>0,00<br>0,00              | EP<br>EC<br>TR | 0,00<br>0,00<br>0,00                                 |  |
| <b>MISSIONE 12 - Diritti sociali, politiche sociali e famiglia</b> |   |  |                      |                                |               |                                   |                |  |  |
| 12 - 1   | Programma 1 Interventi per l'infanzia e i minori e per asili nido |  |                      |                                |               |                                   |                |  |  |
| Titolo 1   | Spese correnti  | RS<br>CP<br>CS                           | 0,00<br>0,00<br>0,00 | PR<br>PC<br>TP                 | R<br>I<br>FPV | 0,00<br>0,00<br>0,00              | EP<br>EC<br>TR | 0,00<br>0,00<br>0,00                                 |  |
| Titolo 2   | Spese in conto capitale   | RS<br>CP<br>CS                           | 0,00<br>0,00<br>0,00 | PR<br>PC<br>TP                 | R<br>I<br>FPV | 0,00<br>0,00<br>0,00              | EP<br>EC<br>TR | 0,00<br>0,00<br>0,00                                 |  |
| Titolo 3   | Spese per incremento attività finanziarie                         | RS<br>CP<br>CS                           | 0,00<br>0,00<br>0,00 | PR<br>PC<br>TP                 | R<br>I<br>FPV | 0,00<br>0,00<br>0,00              | EP<br>EC<br>TR | 0,00<br>0,00<br>0,00                                 |  |
| Titolo 4   | Rimborso Prestiti   | RS<br>CP                                 | 0,00<br>0,00         | PR<br>PC                       | R<br>I        | 0,00<br>0,00                      | EP<br>EC       | 0,00<br>0,00   |  |

Aut

153/313

COMUNE DI GINOSA (TA)

Allegato J) al Rendiconto - Spese su contributi UE e internazionali  
**CONTO DEL BILANCIO - GESTIONE DELLE SPESE ANNO 2020**

| MISSIONE,<br>PROGRAMMA, TITOLO  | DENOMINAZIONE | Residui passivi al 1/1/2020<br>(RS) |      | Previsioni definitive di competenza (CP) |      | Previsioni definitive di cassa (CS) |      | Pagamenti in c/residui (PR) |      | Pagamenti in c/competenza (PC) |      | Totale pagamenti (TP=PR+PC) |      | Riaccertamento residui (R) |      | Impegni (I) |     | Fondo pluriennale vincolato (FPV) |    | Economia di competenza (ECP=C+I-FPV) |    | Residui passivi da esercizio di competenza (EC=L-PC) |    | Totale residui passivi da riportare (TR=EP+EC) |    |    |  |
|---|---------------|-------------------------------------|------|--|------|-------------------------------------|------|-----------------------------|------|--------------------------------|------|-----------------------------|------|----------------------------|------|-------------|-----|-----------------------------------|----|--------------------------------------|----|--|----|--|----|----|--|
|   |               | RS                                  | CP   | RS                                       | CP   | RS                                  | CP   | PR                          | PC   | TP                             | PR   | PC                          | TP   | R                          | I    | FPV         | ECP | EP                                | EC | TR                                   | EP | EC   | TR | EP   | EC | TR |  |
| <b>Totale programma 1 Interventi per l'infanzia e i minori e per asili nido</b> |               | RS                                  | 0,00 | PR                                       | 0,00 | R                                   | 0,00 | ECP                         | 0,00 | EP                             | 0,00 | EC                          | 0,00 | TR                         | 0,00 |             |     |                                   |    |                                      |    |  |    |  |    |    |  |
|   |               | CP                                  | 0,00 | PC                                       | 0,00 | I                                   | 0,00 |                             |      |                                |      |                             |      |                            |      |             |     |                                   |    |                                      |    |  |    |  |    |    |  |
|   |               | CS                                  | 0,00 | TP                                       | 0,00 | FPV                                 | 0,00 |                             |      |                                |      |                             |      |                            |      |             |     |                                   |    |                                      |    |  |    |  |    |    |  |
| <b>12 - 2 Programma 2 Interventi per la disabilità</b>                          |               |                                     |      |  |      |                                     |      |                             |      |                                |      |                             |      |                            |      |             |     |                                   |    |                                      |    |  |    |  |    |    |  |
| <b>TITOLO 1 Spese correnti</b>  |               | RS                                  | 0,00 | PR                                       | 0,00 | R                                   | 0,00 | ECP                         | 0,00 | EP                             | 0,00 | EC                          | 0,00 | TR                         | 0,00 |             |     |                                   |    |                                      |    |  |    |  |    |    |  |
|   |               | CP                                  | 0,00 | PC                                       | 0,00 | I                                   | 0,00 |                             |      |                                |      |                             |      |                            |      |             |     |                                   |    |                                      |    |  |    |  |    |    |  |
|   |               | CS                                  | 0,00 | TP                                       | 0,00 | FPV                                 | 0,00 |                             |      |                                |      |                             |      |                            |      |             |     |                                   |    |                                      |    |  |    |  |    |    |  |
| <b>TITOLO 2 Spese in conto capitale</b>   |               | RS                                  | 0,00 | PR                                       | 0,00 | R                                   | 0,00 | ECP                         | 0,00 | EP                             | 0,00 | EC                          | 0,00 | TR                         | 0,00 |             |     |                                   |    |                                      |    |  |    |  |    |    |  |
|   |               | CP                                  | 0,00 | PC                                       | 0,00 | I                                   | 0,00 |                             |      |                                |      |                             |      |                            |      |             |     |                                   |    |                                      |    |  |    |  |    |    |  |
|   |               | CS                                  | 0,00 | TP                                       | 0,00 | FPV                                 | 0,00 |                             |      |                                |      |                             |      |                            |      |             |     |                                   |    |                                      |    |  |    |  |    |    |  |
| <b>TITOLO 3 Spese per incremento attività finanziarie</b>                       |               | RS                                  | 0,00 | PR                                       | 0,00 | R                                   | 0,00 | ECP                         | 0,00 | EP                             | 0,00 | EC                          | 0,00 | TR                         | 0,00 |             |     |                                   |    |                                      |    |  |    |  |    |    |  |
|   |               | CP                                  | 0,00 | PC                                       | 0,00 | I                                   | 0,00 |                             |      |                                |      |                             |      |                            |      |             |     |                                   |    |                                      |    |  |    |  |    |    |  |
|   |               | CS                                  | 0,00 | TP                                       | 0,00 | FPV                                 | 0,00 |                             |      |                                |      |                             |      |                            |      |             |     |                                   |    |                                      |    |  |    |  |    |    |  |
| <b>TITOLO 4 Rimborso Prestiti</b>   |               | RS                                  | 0,00 | PR                                       | 0,00 | R                                   | 0,00 | ECP                         | 0,00 | EP                             | 0,00 | EC                          | 0,00 | TR                         | 0,00 |             |     |                                   |    |                                      |    |  |    |  |    |    |  |
|   |               | CP                                  | 0,00 | PC                                       | 0,00 | I                                   | 0,00 |                             |      |                                |      |                             |      |                            |      |             |     |                                   |    |                                      |    |  |    |  |    |    |  |
|   |               | CS                                  | 0,00 | TP                                       | 0,00 | FPV                                 | 0,00 |                             |      |                                |      |                             |      |                            |      |             |     |                                   |    |                                      |    |  |    |  |    |    |  |
| <b>Totale programma 2 Interventi per la disabilità</b>                          |               | RS                                  | 0,00 | PR                                       | 0,00 | R                                   | 0,00 | ECP                         | 0,00 | EP                             | 0,00 | EC                          | 0,00 | TR                         | 0,00 |             |     |                                   |    |                                      |    |  |    |  |    |    |  |
|   |               | CP                                  | 0,00 | PC                                       | 0,00 | I                                   | 0,00 |                             |      |                                |      |                             |      |                            |      |             |     |                                   |    |                                      |    |  |    |  |    |    |  |
|   |               | CS                                  | 0,00 | TP                                       | 0,00 | FPV                                 | 0,00 |                             |      |                                |      |                             |      |                            |      |             |     |                                   |    |                                      |    |  |    |  |    |    |  |
| <b>12 - 3 Programma 3 Interventi per gli anziani</b>                            |               |                                     |      |  |      |                                     |      |                             |      |                                |      |                             |      |                            |      |             |     |                                   |    |                                      |    |  |    |  |    |    |  |
| <b>TITOLO 1 Spese correnti</b>  |               | RS                                  | 0,00 | PR                                       | 0,00 | R                                   | 0,00 | ECP                         | 0,00 | EP                             | 0,00 | EC                          | 0,00 | TR                         | 0,00 |             |     |                                   |    |                                      |    |  |    |  |    |    |  |
|   |               | CP                                  | 0,00 | PC                                       | 0,00 | I                                   | 0,00 |                             |      |                                |      |                             |      |                            |      |             |     |                                   |    |                                      |    |  |    |  |    |    |  |
|   |               | CS                                  | 0,00 | TP                                       | 0,00 | FPV                                 | 0,00 |                             |      |                                |      |                             |      |                            |      |             |     |                                   |    |                                      |    |  |    |  |    |    |  |
| <b>TITOLO 2 Spese in conto capitale</b>   |               | RS                                  | 0,00 | PR                                       | 0,00 | R                                   | 0,00 | ECP                         | 0,00 | EP                             | 0,00 | EC                          | 0,00 | TR                         | 0,00 |             |     |                                   |    |                                      |    |  |    |  |    |    |  |
|   |               | CP                                  | 0,00 | PC                                       | 0,00 | I                                   | 0,00 |                             |      |                                |      |                             |      |                            |      |             |     |                                   |    |                                      |    |  |    |  |    |    |  |
|   |               | CS                                  | 0,00 | TP                                       | 0,00 | FPV                                 | 0,00 |                             |      |                                |      |                             |      |                            |      |             |     |                                   |    |                                      |    |  |    |  |    |    |  |
| <b>TITOLO 3 Spese per incremento attività finanziarie</b>                       |               | RS                                  | 0,00 | PR                                       | 0,00 | R                                   | 0,00 | ECP                         | 0,00 | EP                             | 0,00 | EC                          | 0,00 | TR                         | 0,00 |             |     |                                   |    |                                      |    |  |    |  |    |    |  |

159/313

AG 1

| MISSIONE,<br>PROGRAMMA, TITOLO | DENOMINAZIONE  | Residui passivi al 1/1/2020<br>(RS)      |      | Pagamenti in c/residui (PR)    |      | Riaccertamento residui (R)        |      | Residui passivi da esercizi precedenti (EP=RS-PR+R)  |      |      |
|--------------------------------|--|--|------|--------------------------------|------|-----------------------------------|------|--|------|------|
|                                |  | Previsioni definitive di competenza (CP) |      | Pagamenti in c/competenza (PC) |      | Impegni (I)                       |      | Residui passivi da esercizio di competenza (EC=I-PC) |      |      |
|                                |  | Previsioni definitive di cassa (CS)      |      | Totale pagamenti (TP=PR+PC)    |      | Fondo pluriennale vincolato (FPV) |      | Totale residui passivi da riportare (TR=EP+EC)       |      |      |
|                                |  | CP                                       | CS   | PC                             | TP   | FPV                               | ECP  | EP   | EC   | TR   |
| Titolo 4                       | Rimborso Prestiti  | RS                                       | 0,00 | PR                             | 0,00 | R                                 | 0,00 | EP   | 0,00 | 0,00 |
|                                |  | CP                                       | 0,00 | PC                             | 0,00 | I                                 | 0,00 | EC   | 0,00 | 0,00 |
|                                |  | CS                                       | 0,00 | TP                             | 0,00 | FPV                               | 0,00 | TR   | 0,00 | 0,00 |
| <b>Totale programma 3</b>      | <b>Interventi per gli anziani</b>  | RS                                       | 0,00 | PR                             | 0,00 | R                                 | 0,00 | EP   | 0,00 | 0,00 |
|                                |  | CP                                       | 0,00 | PC                             | 0,00 | I                                 | 0,00 | EC   | 0,00 | 0,00 |
|                                |  | CS                                       | 0,00 | TP                             | 0,00 | FPV                               | 0,00 | TR   | 0,00 | 0,00 |
| <b>12 - 4</b>                  | <b>Programma 4 Interventi per i soggetti a rischio di esclusione sociale</b> |  |      |                                |      |                                   |      |  |      |      |
| Titolo 1                       | Spese correnti   | RS                                       | 0,00 | PR                             | 0,00 | R                                 | 0,00 | EP   | 0,00 | 0,00 |
|                                |  | CP                                       | 0,00 | PC                             | 0,00 | I                                 | 0,00 | EC   | 0,00 | 0,00 |
|                                |  | CS                                       | 0,00 | TP                             | 0,00 | FPV                               | 0,00 | TR   | 0,00 | 0,00 |
| Titolo 2                       | Spese in conto capitale  | RS                                       | 0,00 | PR                             | 0,00 | R                                 | 0,00 | EP   | 0,00 | 0,00 |
|                                |  | CP                                       | 0,00 | PC                             | 0,00 | I                                 | 0,00 | EC   | 0,00 | 0,00 |
|                                |  | CS                                       | 0,00 | TP                             | 0,00 | FPV                               | 0,00 | TR   | 0,00 | 0,00 |
| Titolo 3                       | Spese per incremento attività finanziarie                                    | RS                                       | 0,00 | PR                             | 0,00 | R                                 | 0,00 | EP   | 0,00 | 0,00 |
|                                |  | CP                                       | 0,00 | PC                             | 0,00 | I                                 | 0,00 | EC   | 0,00 | 0,00 |
|                                |  | CS                                       | 0,00 | TP                             | 0,00 | FPV                               | 0,00 | TR   | 0,00 | 0,00 |
| Titolo 4                       | Rimborso Prestiti  | RS                                       | 0,00 | PR                             | 0,00 | R                                 | 0,00 | EP   | 0,00 | 0,00 |
|                                |  | CP                                       | 0,00 | PC                             | 0,00 | I                                 | 0,00 | EC   | 0,00 | 0,00 |
|                                |  | CS                                       | 0,00 | TP                             | 0,00 | FPV                               | 0,00 | TR   | 0,00 | 0,00 |
| <b>Totale programma 4</b>      | <b>Interventi per i soggetti a rischio di esclusione sociale</b>             | RS                                       | 0,00 | PR                             | 0,00 | R                                 | 0,00 | EP   | 0,00 | 0,00 |
|                                |  | CP                                       | 0,00 | PC                             | 0,00 | I                                 | 0,00 | EC   | 0,00 | 0,00 |
|                                |  | CS                                       | 0,00 | TP                             | 0,00 | FPV                               | 0,00 | TR   | 0,00 | 0,00 |
| <b>12 - 5</b>                  | <b>Programma 5 Interventi per le famiglie</b>                                |  |      |                                |      |                                   |      |  |      |      |
| Titolo 1                       | Spese correnti   | RS                                       | 0,00 | PR                             | 0,00 | R                                 | 0,00 | EP   | 0,00 | 0,00 |
|                                |  | CP                                       | 0,00 | PC                             | 0,00 | I                                 | 0,00 | EC   | 0,00 | 0,00 |
|                                |  | CS                                       | 0,00 | TP                             | 0,00 | FPV                               | 0,00 | TR   | 0,00 | 0,00 |

ALL

155/313

COMUNE DI GINOSA (TA)

CONTO DEL BILANCIO - GESTIONE DELLE SPESE ANNO 2020

Allegato J) al Rendiconto - Spese su contributi UE e Internazionali

| MISSIONE<br>PROGRAMMA, TITOLO | DENOMINAZIONE   | Residui passivi al 1/1/2020<br>(RS)      |                                     | Pagamenti in esercizi (PR) | Riaccontamento residui (R) | Impegni (I) | Economie di competenza<br>(ECP=CP-I-FPV) | Residui passivi da esercizi<br>precedenti (EP=RS-PR+R) |
|-------------------------------|---|--|-------------------------------------|----------------------------|----------------------------|-------------|--|--|
|                               |   | Previsioni definitive di competenza (CP) | Previsioni definitive di cassa (CS) |                            |                            |             |  |  |
| Titolo 2                      | Spese in conto capitale   | RS                                       | 0,00                                | PR                         | 0,00                       | R           | 0,00                                     | EP   |
|                               |   | CP                                       | 0,00                                | PC                         | 0,00                       | I           | 0,00                                     | EC   |
|                               |   | CS                                       | 0,00                                | TP                         | 0,00                       | FPV         | 0,00                                     | TR   |
| Titolo 3                      | Spese per incremento attività finanziarie                               | RS                                       | 0,00                                | PR                         | 0,00                       | R           | 0,00                                     | EP   |
|                               |   | CP                                       | 0,00                                | PC                         | 0,00                       | I           | 0,00                                     | EC   |
|                               |   | CS                                       | 0,00                                | TP                         | 0,00                       | FPV         | 0,00                                     | TR   |
| Titolo 4                      | Rimborso Prestiti   | RS                                       | 0,00                                | PR                         | 0,00                       | R           | 0,00                                     | EP   |
|                               |   | CP                                       | 0,00                                | PC                         | 0,00                       | I           | 0,00                                     | EC   |
|                               |   | CS                                       | 0,00                                | TP                         | 0,00                       | FPV         | 0,00                                     | TR   |
| Totale programma 5            | Interventi per le famiglie  | RS                                       | 0,00                                | PR                         | 0,00                       | R           | 0,00                                     | EP   |
|                               |   | CP                                       | 0,00                                | PC                         | 0,00                       | I           | 0,00                                     | EC   |
|                               |   | CS                                       | 0,00                                | TP                         | 0,00                       | FPV         | 0,00                                     | TR   |
| Titolo 1                      | Spese correnti  | RS                                       | 0,00                                | PR                         | 0,00                       | R           | 0,00                                     | EP   |
|                               |   | CP                                       | 0,00                                | PC                         | 0,00                       | I           | 0,00                                     | EC   |
|                               |   | CS                                       | 0,00                                | TP                         | 0,00                       | FPV         | 0,00                                     | TR   |
| Titolo 2                      | Spese in conto capitale   | RS                                       | 0,00                                | PR                         | 0,00                       | R           | 0,00                                     | EP   |
|                               |   | CP                                       | 0,00                                | PC                         | 0,00                       | I           | 0,00                                     | EC   |
|                               |   | CS                                       | 0,00                                | TP                         | 0,00                       | FPV         | 0,00                                     | TR   |
| Titolo 3                      | Spese per incremento attività finanziarie                               | RS                                       | 0,00                                | PR                         | 0,00                       | R           | 0,00                                     | EP   |
|                               |   | CP                                       | 0,00                                | PC                         | 0,00                       | I           | 0,00                                     | EC   |
|                               |   | CS                                       | 0,00                                | TP                         | 0,00                       | FPV         | 0,00                                     | TR   |
| Titolo 4                      | Rimborso Prestiti   | RS                                       | 0,00                                | PR                         | 0,00                       | R           | 0,00                                     | EP   |
|                               |   | CP                                       | 0,00                                | PC                         | 0,00                       | I           | 0,00                                     | EC   |
|                               |   | CS                                       | 0,00                                | TP                         | 0,00                       | FPV         | 0,00                                     | TR   |
| Totale programma 6            | Interventi per il diritto alla casa                                     | RS                                       | 0,00                                | PR                         | 0,00                       | R           | 0,00                                     | EP   |
|                               |   | CP                                       | 0,00                                | PC                         | 0,00                       | I           | 0,00                                     | EC   |
|                               |   | CS                                       | 0,00                                | TP                         | 0,00                       | FPV         | 0,00                                     | TR   |
| 12 - 7 Programma 7            | Programmazione e governo della rete dei servizi sociosanitari e sociali | RS                                       | 0,00                                | PR                         | 0,00                       | R           | 0,00                                     | EP   |
|                               |   | CP                                       | 0,00                                | PC                         | 0,00                       | I           | 0,00                                     | EC   |
|                               |   | CS                                       | 0,00                                | TP                         | 0,00                       | FPV         | 0,00                                     | TR   |

DLL

156/313

CONTO DEL BILANCIO - GESTIONE DELLE SPESE ANNO 2020

| MISSIONE,<br>PROGRAMMA, TITOLO | DENOMINAZIONE  | Residui passivi al 1/1/2020 (RS)         |      |    | Pagamenti in c/residui (PR)    |     |      | Riaccertamento residui (R)        |      | Residui passivi da esercizi precedenti (EP=RS-PR+R)  |      |
|--------------------------------|--|--|------|----|--------------------------------|-----|------|-----------------------------------|------|--|------|
|                                |  | Previsioni definitive di competenza (CP) |      |    | Pagamenti in c/competenza (PC) |     |      | Impegni (I)                       |      | Residui passivi da esercizio di competenza (EC=I-PC) |      |
|                                |  | Previsioni definitive di cassa (CS)      |      |    | Totale pagamenti (TP=PR+PC)    |     |      | Fondo pluriennale vincolato (FPV) |      | Totale residui passivi da riportare (TR=EP+EC)       |      |
| Titolo 1                       | Spese correnti   | RS                                       | 0,00 | PR | 0,00                           | R   | 0,00 | EP                                | 0,00 | EC   | 0,00 |
|                                |  | CP                                       | 0,00 | PC | 0,00                           | I   | 0,00 | ECP                               | 0,00 | EC   | 0,00 |
|                                |  | CS                                       | 0,00 | TP | 0,00                           | FPV | 0,00 | TR                                | 0,00 | TR   | 0,00 |
| Titolo 2                       | Spese in conto capitale  | RS                                       | 0,00 | PR | 0,00                           | R   | 0,00 | EP                                | 0,00 | EC   | 0,00 |
|                                |  | CP                                       | 0,00 | PC | 0,00                           | I   | 0,00 | ECP                               | 0,00 | EC   | 0,00 |
|                                |  | CS                                       | 0,00 | TP | 0,00                           | FPV | 0,00 | TR                                | 0,00 | TR   | 0,00 |
| Titolo 3                       | Spese per incremento attività finanziarie                                  | RS                                       | 0,00 | PR | 0,00                           | R   | 0,00 | EP                                | 0,00 | EC   | 0,00 |
|                                |  | CP                                       | 0,00 | PC | 0,00                           | I   | 0,00 | ECP                               | 0,00 | EC   | 0,00 |
|                                |  | CS                                       | 0,00 | TP | 0,00                           | FPV | 0,00 | TR                                | 0,00 | TR   | 0,00 |
| Titolo 4                       | Rimborso Prestiti  | RS                                       | 0,00 | PR | 0,00                           | R   | 0,00 | EP                                | 0,00 | EC   | 0,00 |
|                                |  | CP                                       | 0,00 | PC | 0,00                           | I   | 0,00 | ECP                               | 0,00 | EC   | 0,00 |
|                                |  | CS                                       | 0,00 | TP | 0,00                           | FPV | 0,00 | TR                                | 0,00 | TR   | 0,00 |
| Totale programma               | 7 Programmazione e governo della rete dei servizi socio-sanitari e sociali | RS                                       | 0,00 | PR | 0,00                           | R   | 0,00 | EP                                | 0,00 | EC   | 0,00 |
|                                |  | CP                                       | 0,00 | PC | 0,00                           | I   | 0,00 | ECP                               | 0,00 | EC   | 0,00 |
|                                |  | CS                                       | 0,00 | TP | 0,00                           | FPV | 0,00 | TR                                | 0,00 | TR   | 0,00 |
| 12 - 8 Programma               | 8 Cooperazione e associazionismo   |  |      |    |                                |     |      |                                   |      |  |      |
| Titolo 1                       | Spese correnti   | RS                                       | 0,00 | PR | 0,00                           | R   | 0,00 | EP                                | 0,00 | EC   | 0,00 |
|                                |  | CP                                       | 0,00 | PC | 0,00                           | I   | 0,00 | ECP                               | 0,00 | EC   | 0,00 |
|                                |  | CS                                       | 0,00 | TP | 0,00                           | FPV | 0,00 | TR                                | 0,00 | TR   | 0,00 |
| Titolo 2                       | Spese in conto capitale  | RS                                       | 0,00 | PR | 0,00                           | R   | 0,00 | EP                                | 0,00 | EC   | 0,00 |
|                                |  | CP                                       | 0,00 | PC | 0,00                           | I   | 0,00 | ECP                               | 0,00 | EC   | 0,00 |
|                                |  | CS                                       | 0,00 | TP | 0,00                           | FPV | 0,00 | TR                                | 0,00 | TR   | 0,00 |
| Titolo 3                       | Spese per incremento attività finanziarie                                  | RS                                       | 0,00 | PR | 0,00                           | R   | 0,00 | EP                                | 0,00 | EC   | 0,00 |
|                                |  | CP                                       | 0,00 | PC | 0,00                           | I   | 0,00 | ECP                               | 0,00 | EC   | 0,00 |
|                                |  | CS                                       | 0,00 | TP | 0,00                           | FPV | 0,00 | TR                                | 0,00 | TR   | 0,00 |
| Titolo 4                       | Rimborso Prestiti  | RS                                       | 0,00 | PR | 0,00                           | R   | 0,00 | EP                                | 0,00 | EC   | 0,00 |
|                                |  | CP                                       | 0,00 | PC | 0,00                           | I   | 0,00 | ECP                               | 0,00 | EC   | 0,00 |
|                                |  | CS                                       | 0,00 | TP | 0,00                           | FPV | 0,00 | TR                                | 0,00 | TR   | 0,00 |

Aut

M

157/313



COMUNE DI GINOSA (TA)

CONTO DEL BILANCIO - GESTIONE DELLE SPESE ANNO 2020

Allegato j) al Rendiconto - Spese su contributi UE e internazionali

| MISSIONE, PROGRAMMA, TITOLO   | DENOMINAZIONE | Residui passivi al 1/1/2020 (RS)         |                                     | Pagamenti in c/competenza (PC) | Riaccertamento residui (R) | Impegni (I) | Fondo pluriennale vincolato (FPV) | Economie di competenza (ECP=CP-I-FPV) | Residui passivi da esercizi precedenti (EP=RS-PR+R) |                             |
|---|---------------|--|-------------------------------------|--------------------------------|----------------------------|-------------|-----------------------------------|---------------------------------------|---|-----------------------------|
|   |               | Previsioni definitive di competenza (CP) | Previsioni definitive di cassa (CS) |                                |                            |             |                                   |                                       |   | Totale pagamenti (TP=PR+PC) |
| <b>12 - 9 Programma 9 Servizio necroscopico e cimiteriale</b>           |               |  |                                     |                                |                            |             |                                   |                                       |   |                             |
| <b>Totale programma 8 Cooperazione e associazionismo</b>                |               |  |                                     |                                |                            |             |                                   |                                       |   |                             |
|   |               | RS                                       | CS                                  | PR                             | R                          |             |                                   |                                       | EP  |                             |
|   |               | CP                                       |                                     | PC                             | I                          |             |                                   | ECP                                   | EC  |                             |
|   |               |  |                                     | TP                             | FPV                        |             |                                   |                                       | TR  |                             |
|   |               | 0,00                                     | 0,00                                | 0,00                           | 0,00                       | 0,00        | 0,00                              | 0,00                                  | 0,00  | 0,00                        |
|   |               | 0,00                                     | 0,00                                | 0,00                           | 0,00                       | 0,00        | 0,00                              | 0,00                                  | 0,00  | 0,00                        |
|   |               | 0,00                                     | 0,00                                | 0,00                           | 0,00                       | 0,00        | 0,00                              | 0,00                                  | 0,00  | 0,00                        |
| <b>TITOLO 1 Spese correnti</b>  |               |  |                                     |                                |                            |             |                                   |                                       |   |                             |
|   |               | RS                                       | CS                                  | PR                             | R                          |             |                                   |                                       | EP  |                             |
|   |               | CP                                       |                                     | PC                             | I                          |             |                                   | ECP                                   | EC  |                             |
|   |               |  |                                     | TP                             | FPV                        |             |                                   |                                       | TR  |                             |
|   |               | 0,00                                     | 0,00                                | 0,00                           | 0,00                       | 0,00        | 0,00                              | 0,00                                  | 0,00  | 0,00                        |
|   |               | 0,00                                     | 0,00                                | 0,00                           | 0,00                       | 0,00        | 0,00                              | 0,00                                  | 0,00  | 0,00                        |
|   |               | 0,00                                     | 0,00                                | 0,00                           | 0,00                       | 0,00        | 0,00                              | 0,00                                  | 0,00  | 0,00                        |
| <b>TITOLO 2 Spese in conto capitale</b>                                 |               |  |                                     |                                |                            |             |                                   |                                       |   |                             |
|   |               | RS                                       | CS                                  | PR                             | R                          |             |                                   |                                       | EP  |                             |
|   |               | CP                                       |                                     | PC                             | I                          |             |                                   | ECP                                   | EC  |                             |
|   |               |  |                                     | TP                             | FPV                        |             |                                   |                                       | TR  |                             |
|   |               | 0,00                                     | 0,00                                | 0,00                           | 0,00                       | 0,00        | 0,00                              | 0,00                                  | 0,00  | 0,00                        |
|   |               | 0,00                                     | 0,00                                | 0,00                           | 0,00                       | 0,00        | 0,00                              | 0,00                                  | 0,00  | 0,00                        |
|   |               | 0,00                                     | 0,00                                | 0,00                           | 0,00                       | 0,00        | 0,00                              | 0,00                                  | 0,00  | 0,00                        |
| <b>TITOLO 3 Spese per incremento attività finanziarie</b>               |               |  |                                     |                                |                            |             |                                   |                                       |   |                             |
|   |               | RS                                       | CS                                  | PR                             | R                          |             |                                   |                                       | EP  |                             |
|   |               | CP                                       |                                     | PC                             | I                          |             |                                   | ECP                                   | EC  |                             |
|   |               |  |                                     | TP                             | FPV                        |             |                                   |                                       | TR  |                             |
|   |               | 0,00                                     | 0,00                                | 0,00                           | 0,00                       | 0,00        | 0,00                              | 0,00                                  | 0,00  | 0,00                        |
|   |               | 0,00                                     | 0,00                                | 0,00                           | 0,00                       | 0,00        | 0,00                              | 0,00                                  | 0,00  | 0,00                        |
|   |               | 0,00                                     | 0,00                                | 0,00                           | 0,00                       | 0,00        | 0,00                              | 0,00                                  | 0,00  | 0,00                        |
| <b>TITOLO 4 Rimborso Prestiti</b>                                       |               |  |                                     |                                |                            |             |                                   |                                       |   |                             |
|   |               | RS                                       | CS                                  | PR                             | R                          |             |                                   |                                       | EP  |                             |
|   |               | CP                                       |                                     | PC                             | I                          |             |                                   | ECP                                   | EC  |                             |
|   |               |  |                                     | TP                             | FPV                        |             |                                   |                                       | TR  |                             |
|   |               | 0,00                                     | 0,00                                | 0,00                           | 0,00                       | 0,00        | 0,00                              | 0,00                                  | 0,00  | 0,00                        |
|   |               | 0,00                                     | 0,00                                | 0,00                           | 0,00                       | 0,00        | 0,00                              | 0,00                                  | 0,00  | 0,00                        |
|   |               | 0,00                                     | 0,00                                | 0,00                           | 0,00                       | 0,00        | 0,00                              | 0,00                                  | 0,00  | 0,00                        |
| <b>Totale programma 9 Servizio necroscopico e cimiteriale</b>           |               |  |                                     |                                |                            |             |                                   |                                       |   |                             |
|   |               | RS                                       | CS                                  | PR                             | R                          |             |                                   |                                       | EP  |                             |
|   |               | CP                                       |                                     | PC                             | I                          |             |                                   | ECP                                   | EC  |                             |
|   |               |  |                                     | TP                             | FPV                        |             |                                   |                                       | TR  |                             |
|   |               | 0,00                                     | 0,00                                | 0,00                           | 0,00                       | 0,00        | 0,00                              | 0,00                                  | 0,00  | 0,00                        |
|   |               | 0,00                                     | 0,00                                | 0,00                           | 0,00                       | 0,00        | 0,00                              | 0,00                                  | 0,00  | 0,00                        |
|   |               | 0,00                                     | 0,00                                | 0,00                           | 0,00                       | 0,00        | 0,00                              | 0,00                                  | 0,00  | 0,00                        |
| <b>TOTALE MISSIONE 12 Diritti sociali, politiche sociali e famiglia</b> |               |  |                                     |                                |                            |             |                                   |                                       |   |                             |
|   |               | RS                                       | CS                                  | PR                             | R                          |             |                                   |                                       | EP  |                             |
|   |               | CP                                       |                                     | PC                             | I                          |             |                                   | ECP                                   | EC  |                             |
|   |               |  |                                     | TP                             | FPV                        |             |                                   |                                       | TR  |                             |
|   |               | 0,00                                     | 0,00                                | 0,00                           | 0,00                       | 0,00        | 0,00                              | 0,00                                  | 0,00  | 0,00                        |
|   |               | 0,00                                     | 0,00                                | 0,00                           | 0,00                       | 0,00        | 0,00                              | 0,00                                  | 0,00  | 0,00                        |
|   |               | 0,00                                     | 0,00                                | 0,00                           | 0,00                       | 0,00        | 0,00                              | 0,00                                  | 0,00  | 0,00                        |
| <b>MISSIONE 13 Tutela della salute</b>                                  |               |  |                                     |                                |                            |             |                                   |                                       |   |                             |
| <b>13 - 7 Programma 7 Ulteriori spese in materia sanitaria</b>          |               |  |                                     |                                |                            |             |                                   |                                       |   |                             |
| <b>TITOLO 1 Spese correnti</b>  |               |  |                                     |                                |                            |             |                                   |                                       |   |                             |
|   |               | RS                                       | CS                                  | PR                             | R                          |             |                                   |                                       | EP  |                             |
|   |               | CP                                       |                                     | PC                             | I                          |             |                                   | ECP                                   | EC  |                             |
|   |               |  |                                     | TP                             | FPV                        |             |                                   |                                       | TR  |                             |
|   |               | 0,00                                     | 0,00                                | 0,00                           | 0,00                       | 0,00        | 0,00                              | 0,00                                  | 0,00  | 0,00                        |
|   |               | 0,00                                     | 0,00                                | 0,00                           | 0,00                       | 0,00        | 0,00                              | 0,00                                  | 0,00  | 0,00                        |
|   |               | 0,00                                     | 0,00                                | 0,00                           | 0,00                       | 0,00        | 0,00                              | 0,00                                  | 0,00  | 0,00                        |
| <b>TITOLO 2 Spese in conto capitale</b>                                 |               |  |                                     |                                |                            |             |                                   |                                       |   |                             |
|   |               | RS                                       | CS                                  | PR                             | R                          |             |                                   |                                       | EP  |                             |
|   |               | CP                                       |                                     | PC                             | I                          |             |                                   | ECP                                   | EC  |                             |
|   |               |  |                                     | TP                             | FPV                        |             |                                   |                                       | TR  |                             |
|   |               | 0,00                                     | 0,00                                | 0,00                           | 0,00                       | 0,00        | 0,00                              | 0,00                                  | 0,00  | 0,00                        |
|   |               | 0,00                                     | 0,00                                | 0,00                           | 0,00                       | 0,00        | 0,00                              | 0,00                                  | 0,00  | 0,00                        |
|   |               | 0,00                                     | 0,00                                | 0,00                           | 0,00                       | 0,00        | 0,00                              | 0,00                                  | 0,00  | 0,00                        |

158/313

ALL

| MISSIONE,<br>PROGRAMMA, TITOLO                        | DENOMINAZIONE                             | Residui passivi al 1/1/2020 (RS)         |                      | Pagamenti in c/residui (PR)    |                      | Riaccertamento residui (R)        |                      | Residui passivi da esercizi precedenti (EP=RS-PR+R)  |                      |
|---|---|--|----------------------|--------------------------------|----------------------|-----------------------------------|----------------------|--|----------------------|
|   |   | Previsioni definitive di competenza (CP) |                      | Pagamenti in c/competenza (PC) |                      | Impegni (I)                       |                      | Residui passivi da esercizio di competenza (EO=I-PC) |                      |
|   |   | Previsioni definitive di cassa (CS)      |                      | Totale pagamenti (TP=PR+PC)    |                      | Fondo pluriennale vincolato (FPV) |                      | Totale residui passivi da riportare (TR=EP+EC)       |                      |
| Titolo 3  | Spese per incremento attività finanziarie | RS<br>CP<br>CS                           | 0,00<br>0,00<br>0,00 | PR<br>PC<br>TP                 | 0,00<br>0,00<br>0,00 | R<br>I<br>FPV                     | 0,00<br>0,00<br>0,00 | EP<br>EC<br>TR                                       | 0,00<br>0,00<br>0,00 |
| Titolo 4  | Rimborso Prestiti                         | RS<br>CP<br>CS                           | 0,00<br>0,00<br>0,00 | PR<br>PC<br>TP                 | 0,00<br>0,00<br>0,00 | R<br>I<br>FPV                     | 0,00<br>0,00<br>0,00 | EP<br>EC<br>TR                                       | 0,00<br>0,00<br>0,00 |
| Totale programma 7                                    | Ulteriori spese in materia sanitaria      | RS<br>CP<br>CS                           | 0,00<br>0,00<br>0,00 | PR<br>PC<br>TP                 | 0,00<br>0,00<br>0,00 | R<br>I<br>FPV                     | 0,00<br>0,00<br>0,00 | EP<br>EC<br>TR                                       | 0,00<br>0,00<br>0,00 |
| <b>TOTALE MISSIONE 13</b>                             | <b>Tutela della salute</b>                | RS<br>CP<br>CS                           | 0,00<br>0,00<br>0,00 | PR<br>PC<br>TP                 | 0,00<br>0,00<br>0,00 | R<br>I<br>FPV                     | 0,00<br>0,00<br>0,00 | EP<br>EC<br>TR                                       | 0,00<br>0,00<br>0,00 |
| <b>MISSIONE 14 Sviluppo economico e competitività</b> |   |  |                      |                                |                      |                                   |                      |  |                      |
| 14 - 1  | Programma 1 Industria, PMI e Artigianato  | RS<br>CP<br>CS                           | 0,00<br>0,00<br>0,00 | PR<br>PC<br>TP                 | 0,00<br>0,00<br>0,00 | R<br>I<br>FPV                     | 0,00<br>0,00<br>0,00 | EP<br>EC<br>TR                                       | 0,00<br>0,00<br>0,00 |
| Titolo 1  | Spese correnti                            | RS<br>CP<br>CS                           | 0,00<br>0,00<br>0,00 | PR<br>PC<br>TP                 | 0,00<br>0,00<br>0,00 | R<br>I<br>FPV                     | 0,00<br>0,00<br>0,00 | EP<br>EC<br>TR                                       | 0,00<br>0,00<br>0,00 |
| Titolo 2  | Spese in conto capitale                   | RS<br>CP<br>CS                           | 0,00<br>0,00<br>0,00 | PR<br>PC<br>TP                 | 0,00<br>0,00<br>0,00 | R<br>I<br>FPV                     | 0,00<br>0,00<br>0,00 | EP<br>EC<br>TR                                       | 0,00<br>0,00<br>0,00 |
| Titolo 3  | Spese per incremento attività finanziarie | RS<br>CP<br>CS                           | 0,00<br>0,00<br>0,00 | PR<br>PC<br>TP                 | 0,00<br>0,00<br>0,00 | R<br>I<br>FPV                     | 0,00<br>0,00<br>0,00 | EP<br>EC<br>TR                                       | 0,00<br>0,00<br>0,00 |
| Titolo 4  | Rimborso Prestiti                         | RS<br>CP<br>CS                           | 0,00<br>0,00<br>0,00 | PR<br>PC<br>TP                 | 0,00<br>0,00<br>0,00 | R<br>I<br>FPV                     | 0,00<br>0,00<br>0,00 | EP<br>EC<br>TR                                       | 0,00<br>0,00<br>0,00 |
| Totale programma 1                                    | Industria, PMI e Artigianato              | RS<br>CP<br>CS                           | 0,00<br>0,00<br>0,00 | PR<br>PC<br>TP                 | 0,00<br>0,00<br>0,00 | R<br>I<br>FPV                     | 0,00<br>0,00<br>0,00 | EP<br>EC<br>TR                                       | 0,00<br>0,00<br>0,00 |

All 1

159/313

COMUNE DI GINOSA (TA)

CONTO DEL BILANCIO - GESTIONE DELLE SPESE ANNO 2020

Allegato J) al Rendiconto - Spese su contributi UE e Internazionali

| MISSIONE,<br>PROGRAMMA, TITOLO   | DENOMINAZIONE                             | Residui passivi al 1/1/2020<br>(RS)         |  | Pagamenti in c/c competenza<br>(PC) | Pagamenti in c/residui (PR) | Riaccertamento residui (R) | Impegni (I) | Fondo pluriennale vincolato<br>(FPV) | Economie di competenza<br>(ECP=CP-I+FPV) | Residui passivi da esercizi<br>precedenti (EP=RS-PR+R) |                                |
|--|---|---|--|-------------------------------------|-----------------------------|----------------------------|-------------|--------------------------------------|--|--|--------------------------------|
|  |   | Provisioni definitive di<br>competenza (CP) | Provisioni definitive di cassa<br>(CS) |                                     |                             |                            |             |                                      |  |  | Totale pagamenti<br>(TP=PR+PC) |
| <b>14 - 2 Programma 2 Commercio - reti distributive - tutela dei consumatori</b> |   |   |  |                                     |                             |                            |             |                                      |  |  |                                |
| Titolo 1   | Spese correnti                            | RS  | 0,00                                   | PR                                  | 0,00                        | R                          | 0,00        | I                                    | 0,00                                     | ECP  | EP                             |
|  |   | CP  | 0,00                                   | PC                                  | 0,00                        | I                          | 0,00        | FPV                                  | 0,00                                     | 0,00   | EC                             |
|  |   | CS  | 0,00                                   | TP                                  | 0,00                        | FPV                        | 0,00        |                                      | 0,00                                     | 0,00   | TR                             |
| Titolo 2   | Spese in conto capitale                   | RS  | 0,00                                   | PR                                  | 0,00                        | R                          | 0,00        | I                                    | 0,00                                     | ECP  | EP                             |
|  |   | CP  | 0,00                                   | PC                                  | 0,00                        | I                          | 0,00        | FPV                                  | 0,00                                     | 0,00   | EC                             |
|  |   | CS  | 0,00                                   | TP                                  | 0,00                        | FPV                        | 0,00        |                                      | 0,00                                     | 0,00   | TR                             |
| Titolo 3   | Spese per incremento attività finanziarie | RS  | 0,00                                   | PR                                  | 0,00                        | R                          | 0,00        | I                                    | 0,00                                     | ECP  | EP                             |
|  |   | CP  | 0,00                                   | PC                                  | 0,00                        | I                          | 0,00        | FPV                                  | 0,00                                     | 0,00   | EC                             |
|  |   | CS  | 0,00                                   | TP                                  | 0,00                        | FPV                        | 0,00        |                                      | 0,00                                     | 0,00   | TR                             |
| Titolo 4   | Rimborso Prestiti                         | RS  | 0,00                                   | PR                                  | 0,00                        | R                          | 0,00        | I                                    | 0,00                                     | ECP  | EP                             |
|  |   | CP  | 0,00                                   | PC                                  | 0,00                        | I                          | 0,00        | FPV                                  | 0,00                                     | 0,00   | EC                             |
|  |   | CS  | 0,00                                   | TP                                  | 0,00                        | FPV                        | 0,00        |                                      | 0,00                                     | 0,00   | TR                             |
| <b>Totale programma</b>  |   | RS  | 0,00                                   | PR                                  | 0,00                        | R                          | 0,00        | I                                    | 0,00                                     | ECP  | EP                             |
|  |   | CP  | 0,00                                   | PC                                  | 0,00                        | I                          | 0,00        | FPV                                  | 0,00                                     | 0,00   | EC                             |
|  |   | CS  | 0,00                                   | TP                                  | 0,00                        | FPV                        | 0,00        |                                      | 0,00                                     | 0,00   | TR                             |
| <b>14 - 3 Programma 3 Ricerca e innovazione</b>                                  |   |   |  |                                     |                             |                            |             |                                      |  |  |                                |
| Titolo 1   | Spese correnti                            | RS  | 0,00                                   | PR                                  | 0,00                        | R                          | 0,00        | I                                    | 0,00                                     | ECP  | EP                             |
|  |   | CP  | 0,00                                   | PC                                  | 0,00                        | I                          | 0,00        | FPV                                  | 0,00                                     | 0,00   | EC                             |
|  |   | CS  | 0,00                                   | TP                                  | 0,00                        | FPV                        | 0,00        |                                      | 0,00                                     | 0,00   | TR                             |
| Titolo 2   | Spese in conto capitale                   | RS  | 0,00                                   | PR                                  | 0,00                        | R                          | 0,00        | I                                    | 0,00                                     | ECP  | EP                             |
|  |   | CP  | 0,00                                   | PC                                  | 0,00                        | I                          | 0,00        | FPV                                  | 0,00                                     | 0,00   | EC                             |
|  |   | CS  | 0,00                                   | TP                                  | 0,00                        | FPV                        | 0,00        |                                      | 0,00                                     | 0,00   | TR                             |
| Titolo 3   | Spese per incremento attività finanziarie | RS  | 0,00                                   | PR                                  | 0,00                        | R                          | 0,00        | I                                    | 0,00                                     | ECP  | EP                             |
|  |   | CP  | 0,00                                   | PC                                  | 0,00                        | I                          | 0,00        | FPV                                  | 0,00                                     | 0,00   | EC                             |
|  |   | CS  | 0,00                                   | TP                                  | 0,00                        | FPV                        | 0,00        |                                      | 0,00                                     | 0,00   | TR                             |
| Titolo 4   | Rimborso Prestiti                         | RS  | 0,00                                   | PR                                  | 0,00                        | R                          | 0,00        | I                                    | 0,00                                     | ECP  | EP                             |
|  |   | CP  | 0,00                                   | PC                                  | 0,00                        | I                          | 0,00        | FPV                                  | 0,00                                     | 0,00   | EC                             |
|  |   | CS  | 0,00                                   | TP                                  | 0,00                        | FPV                        | 0,00        |                                      | 0,00                                     | 0,00   | TR                             |

ALL

160/313

Allegato J) al Rendiconto - Spese su contributi UE e internazionali  
**CONTO DEL BILANCIO - GESTIONE DELLE SPESE ANNO 2020**

| MISSIONE,<br>PROGRAMMA, TITOLO | DENOMINAZIONE  | Residui passivi al 1/1/2020 (RS)         |      | Pagamenti in c/residui (PR)    |      | Riaccertamento residui (R)        |      | Residui passivi da esercizi precedenti (EP=RS-PR+R)  |      |
|--------------------------------|--|--|------|--------------------------------|------|-----------------------------------|------|--|------|
|                                |  | Previsioni definitive di competenza (CP) |      | Pagamenti in c/competenza (PC) |      | Impegni (I)                       |      | Residui passivi da esercizio di competenza (EC=I-PC) |      |
|                                |  | Previsioni definitive di cassa (CS)      |      | Totale pagamenti (TP=PR+PC)    |      | Fondo pluriennale vincolato (FPV) |      | Totale residui passivi da riportare (TR=EP+EC)       |      |
|                                |  | CS                                       | 0,00 | TP                             | 0,00 | FPV                               | 0,00 | TR   |      |
| <b>Totale programma 3</b>      | <b>Ricerca e innovazione</b>                                 | RS                                       | 0,00 | PR                             | 0,00 | R                                 | 0,00 | EP   | 0,00 |
|                                |  | CP                                       | 0,00 | PC                             | 0,00 | I                                 | 0,00 | EC   | 0,00 |
|                                |  | CS                                       | 0,00 | TP                             | 0,00 | FPV                               | 0,00 | TR   | 0,00 |
| <b>14-4 Programma 4</b>        | <b>Reti e altri servizi di pubblica utilità</b>              |  |      |                                |      |                                   |      |  |      |
| Titolo 1                       | Spese correnti   | RS                                       | 0,00 | PR                             | 0,00 | R                                 | 0,00 | EP   | 0,00 |
|                                |  | CP                                       | 0,00 | PC                             | 0,00 | I                                 | 0,00 | EC   | 0,00 |
|                                |  | CS                                       | 0,00 | TP                             | 0,00 | FPV                               | 0,00 | TR   | 0,00 |
| Titolo 2                       | Spese in conto capitale                                      | RS                                       | 0,00 | PR                             | 0,00 | R                                 | 0,00 | EP   | 0,00 |
|                                |  | CP                                       | 0,00 | PC                             | 0,00 | I                                 | 0,00 | EC   | 0,00 |
|                                |  | CS                                       | 0,00 | TP                             | 0,00 | FPV                               | 0,00 | TR   | 0,00 |
| Titolo 3                       | Spese per incremento attività finanziarie                    | RS                                       | 0,00 | PR                             | 0,00 | R                                 | 0,00 | EP   | 0,00 |
|                                |  | CP                                       | 0,00 | PC                             | 0,00 | I                                 | 0,00 | EC   | 0,00 |
|                                |  | CS                                       | 0,00 | TP                             | 0,00 | FPV                               | 0,00 | TR   | 0,00 |
| Titolo 4                       | Rimborso Prestiti  | RS                                       | 0,00 | PR                             | 0,00 | R                                 | 0,00 | EP   | 0,00 |
|                                |  | CP                                       | 0,00 | PC                             | 0,00 | I                                 | 0,00 | EC   | 0,00 |
|                                |  | CS                                       | 0,00 | TP                             | 0,00 | FPV                               | 0,00 | TR   | 0,00 |
| <b>Totale programma 4</b>      | <b>Reti e altri servizi di pubblica utilità</b>              | RS                                       | 0,00 | PR                             | 0,00 | R                                 | 0,00 | EP   | 0,00 |
|                                |  | CP                                       | 0,00 | PC                             | 0,00 | I                                 | 0,00 | EC   | 0,00 |
|                                |  | CS                                       | 0,00 | TP                             | 0,00 | FPV                               | 0,00 | TR   | 0,00 |
| <b>TOTALE MISSIONE 14</b>      | <b>Sviluppo economico e competitività</b>                    | RS                                       | 0,00 | PR                             | 0,00 | R                                 | 0,00 | EP   | 0,00 |
|                                |  | CP                                       | 0,00 | PC                             | 0,00 | I                                 | 0,00 | EC   | 0,00 |
|                                |  | CS                                       | 0,00 | TP                             | 0,00 | FPV                               | 0,00 | TR   | 0,00 |
| <b>MISSIONE 15</b>             | <b>Politiche per il lavoro e la formazione professionale</b> |  |      |                                |      |                                   |      |  |      |
| <b>15-1 Programma 1</b>        | <b>Servizi per lo sviluppo del mercato del lavoro</b>        |  |      |                                |      |                                   |      |  |      |
| Titolo 1                       | Spese correnti   | RS                                       | 0,00 | PR                             | 0,00 | R                                 | 0,00 | EP   | 0,00 |
|                                |  | CP                                       | 0,00 | PC                             | 0,00 | I                                 | 0,00 | EC   | 0,00 |
|                                |  | CS                                       | 0,00 | TP                             | 0,00 | FPV                               | 0,00 | TR   | 0,00 |

ALL 1

161/313

COMUNE DI GINOSA (TA)

CONTO DEL BILANCIO - GESTIONE DELLE SPESE ANNO 2020

Allegato J) al Rendiconto - Spese su contributi UE e Internazionali

| MISSIONE<br>PROGRAMMA, TITOLO | DENOMINAZIONE                               | Residui passivi al 1/1/2020<br>(RS)         |                                     | Pagamenti in c/residui (PR) | Riaccertamento residui (R) | Impegni (I) | Fondo pluriennale vincolato<br>(FPV) | Economie di competenza<br>(ECP=CP-I-FPV) | Residui passivi da esercizi<br>precedenti (EP=RS-PR+R) |                                |                             |             |
|-------------------------------|---|---|-------------------------------------|-----------------------------|----------------------------|-------------|--------------------------------------|--|--|--------------------------------|-----------------------------|-------------|
|                               |   | Previsioni definitive di competenza (CP)    | Previsioni definitive di cassa (CS) |                             |                            |             |                                      |  |  | Pagamenti in c/competenza (PC) | Totale pagamenti (TP=PR+PC) | Impegni (I) |
| Titolo 2                      | Spese in conto capitale                     | RS  | 0,00                                | PR                          | 0,00                       | R           | 0,00                                 | ECP                                      | 0,00   | EP                             | 0,00                        |             |
|                               |   | CP  | 0,00                                | PC                          | 0,00                       | I           | 0,00                                 |  | EC   | 0,00                           |                             |             |
|                               |   | CS  | 0,00                                | TP                          | 0,00                       | FPV         | 0,00                                 |  | TR   | 0,00                           |                             |             |
| Titolo 3                      | Spese per l'incremento attività finanziarie | RS  | 0,00                                | PR                          | 0,00                       | R           | 0,00                                 | ECP                                      | 0,00   | EP                             | 0,00                        |             |
|                               |   | CP  | 0,00                                | PC                          | 0,00                       | I           | 0,00                                 |  | EC   | 0,00                           |                             |             |
|                               |   | CS  | 0,00                                | TP                          | 0,00                       | FPV         | 0,00                                 |  | TR   | 0,00                           |                             |             |
| Titolo 4                      | Rimborso Prestiti                           | RS  | 0,00                                | PR                          | 0,00                       | R           | 0,00                                 | ECP                                      | 0,00   | EP                             | 0,00                        |             |
|                               |   | CP  | 0,00                                | PC                          | 0,00                       | I           | 0,00                                 |  | EC   | 0,00                           |                             |             |
|                               |   | CS  | 0,00                                | TP                          | 0,00                       | FPV         | 0,00                                 |  | TR   | 0,00                           |                             |             |
| Totale programma              |   | 1   | RS                                  | 0,00                        | PR                         | 0,00        | R                                    | 0,00                                     | ECP  | 0,00                           | EP                          | 0,00        |
|                               |   |   | CP                                  | 0,00                        | PC                         | 0,00        | I                                    | 0,00                                     | EC   | 0,00                           |                             |             |
|                               |   |   | CS                                  | 0,00                        | TP                         | 0,00        | FPV                                  | 0,00                                     | TR   | 0,00                           |                             |             |
| 15 - 2 Programma              |   | 2   | RS                                  | 0,00                        | PR                         | 0,00        | R                                    | 0,00                                     | ECP  | 0,00                           | EP                          | 0,00        |
|                               |   |   | CP                                  | 0,00                        | PC                         | 0,00        | I                                    | 0,00                                     | EC   | 0,00                           |                             |             |
|                               |   |   | CS                                  | 0,00                        | TP                         | 0,00        | FPV                                  | 0,00                                     | TR   | 0,00                           |                             |             |
| Titolo 1                      |   | Spese correnti                              | RS                                  | 0,00                        | PR                         | 0,00        | R                                    | 0,00                                     | ECP  | 0,00                           | EP                          | 0,00        |
|                               |   |   | CP                                  | 0,00                        | PC                         | 0,00        | I                                    | 0,00                                     | EC   | 0,00                           |                             |             |
|                               |   |   | CS                                  | 0,00                        | TP                         | 0,00        | FPV                                  | 0,00                                     | TR   | 0,00                           |                             |             |
| Titolo 2                      |   | Spese in conto capitale                     | RS                                  | 0,00                        | PR                         | 0,00        | R                                    | 0,00                                     | ECP  | 0,00                           | EP                          | 0,00        |
|                               |   |   | CP                                  | 0,00                        | PC                         | 0,00        | I                                    | 0,00                                     | EC   | 0,00                           |                             |             |
|                               |   |   | CS                                  | 0,00                        | TP                         | 0,00        | FPV                                  | 0,00                                     | TR   | 0,00                           |                             |             |
| Titolo 3                      |   | Spese per l'incremento attività finanziarie | RS                                  | 0,00                        | PR                         | 0,00        | R                                    | 0,00                                     | ECP  | 0,00                           | EP                          | 0,00        |
|                               |   |   | CP                                  | 0,00                        | PC                         | 0,00        | I                                    | 0,00                                     | EC   | 0,00                           |                             |             |
|                               |   |   | CS                                  | 0,00                        | TP                         | 0,00        | FPV                                  | 0,00                                     | TR   | 0,00                           |                             |             |
| Titolo 4                      |   | Rimborso Prestiti                           | RS                                  | 0,00                        | PR                         | 0,00        | R                                    | 0,00                                     | ECP  | 0,00                           | EP                          | 0,00        |
|                               |   |   | CP                                  | 0,00                        | PC                         | 0,00        | I                                    | 0,00                                     | EC   | 0,00                           |                             |             |
|                               |   |   | CS                                  | 0,00                        | TP                         | 0,00        | FPV                                  | 0,00                                     | TR   | 0,00                           |                             |             |
| Totale programma              |   | 2   | RS                                  | 0,00                        | PR                         | 0,00        | R                                    | 0,00                                     | ECP  | 0,00                           | EP                          | 0,00        |
|                               |   |   | CP                                  | 0,00                        | PC                         | 0,00        | I                                    | 0,00                                     | EC   | 0,00                           |                             |             |
|                               |   |   | CS                                  | 0,00                        | TP                         | 0,00        | FPV                                  | 0,00                                     | TR   | 0,00                           |                             |             |
| 15 - 3 Programma              |   | 3   | RS                                  | 0,00                        | PR                         | 0,00        | R                                    | 0,00                                     | ECP  | 0,00                           | EP                          | 0,00        |
|                               |   |   | CP                                  | 0,00                        | PC                         | 0,00        | I                                    | 0,00                                     | EC   | 0,00                           |                             |             |
|                               |   |   | CS                                  | 0,00                        | TP                         | 0,00        | FPV                                  | 0,00                                     | TR   | 0,00                           |                             |             |

102/B13

All 1

| MISSIONE,<br>PROGRAMMA, TITOLO                                     | DENOMINAZIONE  | Residui passivi al 1/1/2020 (RS)         |                      | Pagamenti in c/residui (PR)    |                      | Riaccertamento residui (R)        |                      | Residui passivi da esercizi precedenti (EP=RS-PR+R)  |                      |
|--|--|--|----------------------|--------------------------------|----------------------|-----------------------------------|----------------------|--|----------------------|
|  |  | Previsioni definitive di competenza (CP) |                      | Pagamenti in c/competenza (PC) |                      | Impiegni (I)                      |                      | Residui passivi da esercizio di competenza (EC=I-PC) |                      |
|  |  | Previsioni definitive di cassa (CS)      |                      | Totale pagamenti (TP=PR+PC)    |                      | Fondo pluriennale vincolato (FPV) |                      | Totale residui passivi da riportare (TR=EP+EC)       |                      |
| Titolo 1   | Spese correnti   | RS<br>CP<br>CS                           | 0,00<br>0,00<br>0,00 | PR<br>PC<br>TP                 | 0,00<br>0,00<br>0,00 | R<br>I<br>FPV                     | 0,00<br>0,00<br>0,00 | EP<br>EC<br>TR                                       | 0,00<br>0,00<br>0,00 |
| Titolo 2   | Spese in conto capitale  | RS<br>CP<br>CS                           | 0,00<br>0,00<br>0,00 | PR<br>PC<br>TP                 | 0,00<br>0,00<br>0,00 | R<br>I<br>FPV                     | 0,00<br>0,00<br>0,00 | EP<br>EC<br>TR                                       | 0,00<br>0,00<br>0,00 |
| Titolo 3   | Spese per incremento attività finanziarie                              | RS<br>CP<br>CS                           | 0,00<br>0,00<br>0,00 | PR<br>PC<br>TP                 | 0,00<br>0,00<br>0,00 | R<br>I<br>FPV                     | 0,00<br>0,00<br>0,00 | EP<br>EC<br>TR                                       | 0,00<br>0,00<br>0,00 |
| Titolo 4   | Rimborso Prestiti  | RS<br>CP<br>CS                           | 0,00<br>0,00<br>0,00 | PR<br>PC<br>TP                 | 0,00<br>0,00<br>0,00 | R<br>I<br>FPV                     | 0,00<br>0,00<br>0,00 | EP<br>EC<br>TR                                       | 0,00<br>0,00<br>0,00 |
| Totale programma   | 3 Sostegno all'occupazione   | RS<br>CP<br>CS                           | 0,00<br>0,00<br>0,00 | PR<br>PC<br>TP                 | 0,00<br>0,00<br>0,00 | R<br>I<br>FPV                     | 0,00<br>0,00<br>0,00 | EP<br>EC<br>TR                                       | 0,00<br>0,00<br>0,00 |
| <b>TOTALE MISSIONE 15</b>  |  | RS<br>CP<br>CS                           | 0,00<br>0,00<br>0,00 | PR<br>PC<br>TP                 | 0,00<br>0,00<br>0,00 | R<br>I<br>FPV                     | 0,00<br>0,00<br>0,00 | EP<br>EC<br>TR                                       | 0,00<br>0,00<br>0,00 |
| <b>MISSIONE 16 - Agricoltura, politiche agroalimentari e pesca</b> |  |  |                      |                                |                      |                                   |                      |  |                      |
| 16 - 1   | Programma 1 Sviluppo del settore agricolo e del sistema agroalimentare |  |                      |                                |                      |                                   |                      |  |                      |
| Titolo 1   | Spese correnti   | RS<br>CP<br>CS                           | 0,00<br>0,00<br>0,00 | PR<br>PC<br>TP                 | 0,00<br>0,00<br>0,00 | R<br>I<br>FPV                     | 0,00<br>0,00<br>0,00 | EP<br>EC<br>TR                                       | 0,00<br>0,00<br>0,00 |
| Titolo 2   | Spese in conto capitale  | RS<br>CP<br>CS                           | 0,00<br>0,00<br>0,00 | PR<br>PC<br>TP                 | 0,00<br>0,00<br>0,00 | R<br>I<br>FPV                     | 0,00<br>0,00<br>0,00 | EP<br>EC<br>TR                                       | 0,00<br>0,00<br>0,00 |
| Titolo 3   | Spese per incremento attività finanziarie                              | RS<br>CP<br>CS                           | 0,00<br>0,00<br>0,00 | PR<br>PC<br>TP                 | 0,00<br>0,00<br>0,00 | R<br>I<br>FPV                     | 0,00<br>0,00<br>0,00 | EP<br>EC<br>TR                                       | 0,00<br>0,00<br>0,00 |

ALL

163/313

COMUNE DI GINOSA (TA)

CONTO DEL BILANCIO - GESTIONE DELLE SPESE ANNO 2020

Allegato j) al Rendiconto - Spese su contributi UE e internazionali

| MISSIONE,<br>PROGRAMMA, TITOLO  | DENOMINAZIONE  | Residui passivi al 1/1/2020<br>(RS) |      | Previsioni definitive di<br>competenza (CP) |      | Previsioni definitive di cassa<br>(CS) |      | Pagamenti in c/residui (PR) |      | Pagamenti in c/competenza<br>(PC) |      | Totale pagamenti<br>(TP=PR+PC) |      | Riaccertamento residui (R) |      | Impegni (I) |      | Fondo pluriennale vincolato<br>(FPV) |      | Economie di competenza<br>(ECP=CP-I-FPV) |      | Residui passivi da esercizi<br>precedenti (EP=RS-PR+R) |      | Residui passivi da esercizio di<br>competenza (EC=I-PC) |      | Totale residui passivi da<br>riportare (TR=EP+EC) |      |
|---|--|-------------------------------------|------|---|------|--|------|-----------------------------|------|-----------------------------------|------|--------------------------------|------|----------------------------|------|-------------|------|--------------------------------------|------|--|------|--|------|---|------|---|------|
|   |  | RS                                  | CP   | RS  | CP   | RS                                     | CP   | PR                          | PC   | TP                                | PR   | PC                             | TP   | R                          | I    | FPV         | ECP  | EP                                   | EC   | TR                                       | EP   | EC   | TR   | EP  | EC   | TR  |      |
| TITOLO 4  | Rimborso Prestiti  | RS                                  | 0,00 | CP  | 0,00 | CS                                     | 0,00 | PR                          | 0,00 | PC                                | 0,00 | TP                             | 0,00 | R                          | 0,00 | I           | 0,00 | FPV                                  | 0,00 | ECP                                      | 0,00 | EP   | 0,00 | EC  | 0,00 | TR  | 0,00 |
| Totale programma  | 1 Sviluppo del settore agricolo e del sistema agroalimentare | RS                                  | 0,00 | CP  | 0,00 | CS                                     | 0,00 | PR                          | 0,00 | PC                                | 0,00 | TP                             | 0,00 | R                          | 0,00 | I           | 0,00 | FPV                                  | 0,00 | ECP                                      | 0,00 | EP   | 0,00 | EC  | 0,00 | TR  | 0,00 |
| 16 - 2  | Programma 2 Caccia e pesca                                   |                                     |      |   |      |  |      |                             |      |                                   |      |                                |      |                            |      |             |      |                                      |      |  |      |  |      |   |      |   |      |
| TITOLO 1  | Spese correnti   | RS                                  | 0,00 | CP  | 0,00 | CS                                     | 0,00 | PR                          | 0,00 | PC                                | 0,00 | TP                             | 0,00 | R                          | 0,00 | I           | 0,00 | FPV                                  | 0,00 | ECP                                      | 0,00 | EP   | 0,00 | EC  | 0,00 | TR  | 0,00 |
| TITOLO 2  | Spese in conto capitale                                      | RS                                  | 0,00 | CP  | 0,00 | CS                                     | 0,00 | PR                          | 0,00 | PC                                | 0,00 | TP                             | 0,00 | R                          | 0,00 | I           | 0,00 | FPV                                  | 0,00 | ECP                                      | 0,00 | EP   | 0,00 | EC  | 0,00 | TR  | 0,00 |
| TITOLO 3  | Spese per incremento attività finanziarie                    | RS                                  | 0,00 | CP  | 0,00 | CS                                     | 0,00 | PR                          | 0,00 | PC                                | 0,00 | TP                             | 0,00 | R                          | 0,00 | I           | 0,00 | FPV                                  | 0,00 | ECP                                      | 0,00 | EP   | 0,00 | EC  | 0,00 | TR  | 0,00 |
| TITOLO 4  | Rimborso Prestiti  | RS                                  | 0,00 | CP  | 0,00 | CS                                     | 0,00 | PR                          | 0,00 | PC                                | 0,00 | TP                             | 0,00 | R                          | 0,00 | I           | 0,00 | FPV                                  | 0,00 | ECP                                      | 0,00 | EP   | 0,00 | EC  | 0,00 | TR  | 0,00 |
| Totale programma  | 2 Caccia e pesca   | RS                                  | 0,00 | CP  | 0,00 | CS                                     | 0,00 | PR                          | 0,00 | PC                                | 0,00 | TP                             | 0,00 | R                          | 0,00 | I           | 0,00 | FPV                                  | 0,00 | ECP                                      | 0,00 | EP   | 0,00 | EC  | 0,00 | TR  | 0,00 |
| TOTALE MISSIONE 16  | Agricoltura, politiche agroalimentari e pesca                | RS                                  | 0,00 | CP  | 0,00 | CS                                     | 0,00 | PR                          | 0,00 | PC                                | 0,00 | TP                             | 0,00 | R                          | 0,00 | I           | 0,00 | FPV                                  | 0,00 | ECP                                      | 0,00 | EP   | 0,00 | EC  | 0,00 | TR  | 0,00 |
| <b>MISSIONE 17 Energia e diversificazione delle fonti energetiche</b> |  |                                     |      |   |      |  |      |                             |      |                                   |      |                                |      |                            |      |             |      |                                      |      |  |      |  |      |   |      |   |      |
| 17 - 1  | Programma 1 Fonti energetiche                                |                                     |      |   |      |  |      |                             |      |                                   |      |                                |      |                            |      |             |      |                                      |      |  |      |  |      |   |      |   |      |
| TITOLO 1  | Spese correnti   | RS                                  | 0,00 | CP  | 0,00 | CS                                     | 0,00 | PR                          | 0,00 | PC                                | 0,00 | TP                             | 0,00 | R                          | 0,00 | I           | 0,00 | FPV                                  | 0,00 | ECP                                      | 0,00 | EP   | 0,00 | EC  | 0,00 | TR  | 0,00 |

ALL 2

169/313

CONTO DEL BILANCIO - GESTIONE DELLE SPESE ANNO 2020

| MISSIONE,<br>PROGRAMMA, TITOLO  | DENOMINAZIONE   | Residui passivi al 1/1/2020 (RS)                                 |                                     | Pagamenti in c/residui (PR)     |                             | Riaccantonamento residui (R) |                                   | Economie di competenza (ECP=CP-I-FPV)                |  | Residui passivi da esercizi precedenti (EP=RS-PR+R) |      |
|---|---|--|-------------------------------------|---------------------------------|-----------------------------|------------------------------|-----------------------------------|--|--|---|------|
|   |   | Previsioni definitive di competenza (CP)                         | Previsioni definitive di cassa (CS) | Pagamenti in c/competenza (P-C) | Totale pagamenti (TP=PR+PC) | Impegni (I)                  | Fondo pluriennale vincolato (FPV) | Residui passivi da esercizio di competenza (EC=I-PC) | Totale residui passivi da riportare (TR=EP+EC) |   |      |
|   |   | CS   | TP                                  | 0,00                            | 0,00                        | FPV                          | 0,00                              | TR   | 0,00   |   |      |
| Titolo 2  | <b>Spese in conto capitale</b>                            | RS   | 0,00                                | PR                              | 0,00                        | R                            | 0,00                              | EP   | 0,00   | EC  | 0,00 |
|   |   | CP   | 0,00                                | PC                              | 0,00                        | I                            | 0,00                              | EC   | 0,00   | EC  | 0,00 |
|   |   | CS   | 0,00                                | TP                              | 0,00                        | FPV                          | 0,00                              | TR   | 0,00   | TR  | 0,00 |
| Titolo 3  | <b>Spese per incremento attività finanziarie</b>          | RS   | 0,00                                | PR                              | 0,00                        | R                            | 0,00                              | EP   | 0,00   | EC  | 0,00 |
|   |   | CP   | 0,00                                | PC                              | 0,00                        | I                            | 0,00                              | EC   | 0,00   | EC  | 0,00 |
|   |   | CS   | 0,00                                | TP                              | 0,00                        | FPV                          | 0,00                              | TR   | 0,00   | TR  | 0,00 |
| Titolo 4  | <b>Rimborso Prestiti</b>                                  | RS   | 0,00                                | PR                              | 0,00                        | R                            | 0,00                              | EP   | 0,00   | EC  | 0,00 |
|   |   | CP   | 0,00                                | PC                              | 0,00                        | I                            | 0,00                              | EC   | 0,00   | EC  | 0,00 |
|   |   | CS   | 0,00                                | TP                              | 0,00                        | FPV                          | 0,00                              | TR   | 0,00   | TR  | 0,00 |
| <b>Totale programma 1</b>   | <b>Fonti energetiche</b>                                  | RS   | 0,00                                | PR                              | 0,00                        | R                            | 0,00                              | EP   | 0,00   | EC  | 0,00 |
|   |   | CP   | 0,00                                | PC                              | 0,00                        | I                            | 0,00                              | EC   | 0,00   | EC  | 0,00 |
|   |   | CS   | 0,00                                | TP                              | 0,00                        | FPV                          | 0,00                              | TR   | 0,00   | TR  | 0,00 |
| <b>TOTALE MISSIONE 17</b>   | <b>Energia e diversificazioni delle fonti energetiche</b> | RS   | 0,00                                | PR                              | 0,00                        | R                            | 0,00                              | EP   | 0,00   | EC  | 0,00 |
|   |   | CP   | 0,00                                | PC                              | 0,00                        | I                            | 0,00                              | EC   | 0,00   | EC  | 0,00 |
|   |   | CS   | 0,00                                | TP                              | 0,00                        | FPV                          | 0,00                              | TR   | 0,00   | TR  | 0,00 |
| <b>MISSIONE 18 Relazioni con le altre autonomie territoriali e locali</b> |   |  |                                     |                                 |                             |                              |                                   |  |  |   |      |
| <b>18 - 1</b>   | <b>Programma 1</b>  | <b>Relazioni finanziarie con le altre autonomie territoriali</b> |                                     |                                 |                             |                              |                                   |  |  |   |      |
| Titolo 1  | <b>Spese correnti</b>                                     | RS   | 0,00                                | PR                              | 0,00                        | R                            | 0,00                              | EP   | 0,00   | EC  | 0,00 |
|   |   | CP   | 0,00                                | PC                              | 0,00                        | I                            | 0,00                              | EC   | 0,00   | EC  | 0,00 |
|   |   | CS   | 0,00                                | TP                              | 0,00                        | FPV                          | 0,00                              | TR   | 0,00   | TR  | 0,00 |
| Titolo 2  | <b>Spese in conto capitale</b>                            | RS   | 0,00                                | PR                              | 0,00                        | R                            | 0,00                              | EP   | 0,00   | EC  | 0,00 |
|   |   | CP   | 0,00                                | PC                              | 0,00                        | I                            | 0,00                              | EC   | 0,00   | EC  | 0,00 |
|   |   | CS   | 0,00                                | TP                              | 0,00                        | FPV                          | 0,00                              | TR   | 0,00   | TR  | 0,00 |
| Titolo 3  | <b>Spese per incremento attività finanziarie</b>          | RS   | 0,00                                | PR                              | 0,00                        | R                            | 0,00                              | EP   | 0,00   | EC  | 0,00 |
|   |   | CP   | 0,00                                | PC                              | 0,00                        | I                            | 0,00                              | EC   | 0,00   | EC  | 0,00 |
|   |   | CS   | 0,00                                | TP                              | 0,00                        | FPV                          | 0,00                              | TR   | 0,00   | TR  | 0,00 |
| Titolo 4  | <b>Rimborso Prestiti</b>                                  | RS   | 0,00                                | PR                              | 0,00                        | R                            | 0,00                              | EP   | 0,00   | EC  | 0,00 |
|   |   | CP   | 0,00                                | PC                              | 0,00                        | I                            | 0,00                              | EC   | 0,00   | EC  | 0,00 |
|   |   | CS   | 0,00                                | TP                              | 0,00                        | FPV                          | 0,00                              | TR   | 0,00   | TR  | 0,00 |

ALL 2

*[Handwritten signature]*

167/313



COMUNE DI GINOSA (TA)

CONTO DEL BILANCIO - GESTIONE DELLE SPESE ANNO 2020

Allegato J) al Rendiconto - Spese su contributi UE e Internazionali

| MISSIONE, PROGRAMMA, TITOLO  | DENOMINAZIONE | Residui passivi al 1/1/2020 (RS)         |                                     | Pagamenti in c/residui (PR) |                                   | Rilasciamento residui (R) | Impegni (I) | Economie di competenza (ECP=CP+FPV) | Residui passivi da esercizi precedenti (EP=RS-PR+R) |
|--|---------------|--|-------------------------------------|-----------------------------|-----------------------------------|---------------------------|-------------|-------------------------------------|---|
|  |               | Previsioni definitive di competenza (CP) | Previsioni definitive di cassa (CS) | Totale pagamenti (TP=PR+PC) | Fondo pluriennale vincolato (FPV) |                           |             |                                     |   |
| <b>TOTALE MISSIONE 18 Relazioni con le altre autonomie territoriali e locali</b> |               |  |                                     |                             |                                   |                           |             |                                     |   |
| <b>1 Relazioni finanziarie con le altre autonomie territoriali</b>               |               |  |                                     |                             |                                   |                           |             |                                     |   |
|  | RS            | 0,00                                     | PR                                  | 0,00                        | R                                 | 0,00                      | ECP         | 0,00                                | EP  |
|  | CP            | 0,00                                     | PC                                  | 0,00                        | I                                 | 0,00                      | ECP         | 0,00                                | EC  |
|  | CS            | 0,00                                     | TP                                  | 0,00                        | FPV                               | 0,00                      | ECP         | 0,00                                | TR  |
|  | RS            | 0,00                                     | PR                                  | 0,00                        | R                                 | 0,00                      | ECP         | 0,00                                | EP  |
|  | CP            | 0,00                                     | PC                                  | 0,00                        | I                                 | 0,00                      | ECP         | 0,00                                | EC  |
|  | CS            | 0,00                                     | TP                                  | 0,00                        | FPV                               | 0,00                      | ECP         | 0,00                                | TR  |
| <b>TOTALE MISSIONE 18</b>  |               |  |                                     |                             |                                   |                           |             |                                     |   |
| <b>MISSIONE 19 Relazioni Internazionali</b>                                      |               |  |                                     |                             |                                   |                           |             |                                     |   |
| <b>19 - 1 Programma 1 Relazioni Internazionali e Cooperazione allo sviluppo</b>  |               |  |                                     |                             |                                   |                           |             |                                     |   |
| <b>TITOLO 1 Spese correnti</b>   |               |  |                                     |                             |                                   |                           |             |                                     |   |
|  | RS            | 0,00                                     | PR                                  | 0,00                        | R                                 | 0,00                      | ECP         | 0,00                                | EP  |
|  | CP            | 0,00                                     | PC                                  | 0,00                        | I                                 | 0,00                      | ECP         | 0,00                                | EC  |
|  | CS            | 0,00                                     | TP                                  | 0,00                        | FPV                               | 0,00                      | ECP         | 0,00                                | TR  |
| <b>TITOLO 2 Spese in conto capitale</b>  |               |  |                                     |                             |                                   |                           |             |                                     |   |
|  | RS            | 0,00                                     | PR                                  | 0,00                        | R                                 | 0,00                      | ECP         | 0,00                                | EP  |
|  | CP            | 0,00                                     | PC                                  | 0,00                        | I                                 | 0,00                      | ECP         | 0,00                                | EC  |
|  | CS            | 0,00                                     | TP                                  | 0,00                        | FPV                               | 0,00                      | ECP         | 0,00                                | TR  |
| <b>TITOLO 3 Spese per incremento attività finanziarie</b>                        |               |  |                                     |                             |                                   |                           |             |                                     |   |
|  | RS            | 0,00                                     | PR                                  | 0,00                        | R                                 | 0,00                      | ECP         | 0,00                                | EP  |
|  | CP            | 0,00                                     | PC                                  | 0,00                        | I                                 | 0,00                      | ECP         | 0,00                                | EC  |
|  | CS            | 0,00                                     | TP                                  | 0,00                        | FPV                               | 0,00                      | ECP         | 0,00                                | TR  |
| <b>TITOLO 4 Rimborsio Prestiti</b>   |               |  |                                     |                             |                                   |                           |             |                                     |   |
|  | RS            | 0,00                                     | PR                                  | 0,00                        | R                                 | 0,00                      | ECP         | 0,00                                | EP  |
|  | CP            | 0,00                                     | PC                                  | 0,00                        | I                                 | 0,00                      | ECP         | 0,00                                | EC  |
|  | CS            | 0,00                                     | TP                                  | 0,00                        | FPV                               | 0,00                      | ECP         | 0,00                                | TR  |
| <b>Totale programma 1 Relazioni Internazionali e Cooperazione allo sviluppo</b>  |               |  |                                     |                             |                                   |                           |             |                                     |   |
|  | RS            | 0,00                                     | PR                                  | 0,00                        | R                                 | 0,00                      | ECP         | 0,00                                | EP  |
|  | CP            | 0,00                                     | PC                                  | 0,00                        | I                                 | 0,00                      | ECP         | 0,00                                | EC  |
|  | CS            | 0,00                                     | TP                                  | 0,00                        | FPV                               | 0,00                      | ECP         | 0,00                                | TR  |
| <b>TOTALE MISSIONE 19 Relazioni Internazionali</b>                               |               |  |                                     |                             |                                   |                           |             |                                     |   |
|  | RS            | 0,00                                     | PR                                  | 0,00                        | R                                 | 0,00                      | ECP         | 0,00                                | EP  |
|  | CP            | 0,00                                     | PC                                  | 0,00                        | I                                 | 0,00                      | ECP         | 0,00                                | EC  |
|  | CS            | 0,00                                     | TP                                  | 0,00                        | FPV                               | 0,00                      | ECP         | 0,00                                | TR  |
| <b>MISSIONE 20 Fondi e accantonamenti</b>  |               |  |                                     |                             |                                   |                           |             |                                     |   |
| <b>20 - 1 Programma 1 Fondo di riserva</b>                                       |               |  |                                     |                             |                                   |                           |             |                                     |   |
|  | RS            | 0,00                                     | PR                                  | 0,00                        | R                                 | 0,00                      | ECP         | 0,00                                | EP  |
|  | CP            | 0,00                                     | PC                                  | 0,00                        | I                                 | 0,00                      | ECP         | 0,00                                | EC  |
|  | CS            | 0,00                                     | TP                                  | 0,00                        | FPV                               | 0,00                      | ECP         | 0,00                                | TR  |

166/313

AKA

| MISSIONE,<br>PROGRAMMA, TITOLO | DENOMINAZIONE                              | Residui passivi al 1/1/2020 (RS)         |      |    | Pagamenti in c/residui (PR)    |     |      | Riaccertamento residui (R)        |      |    | Residui passivi da esercizi precedenti (EP=RS-PR+R)  |    |      |
|--------------------------------|--|--|------|----|--------------------------------|-----|------|-----------------------------------|------|----|--|----|------|
|                                |  | Previsioni definitive di competenza (CP) |      |    | Pagamenti in c/competenza (PC) |     |      | Impegni (I)                       |      |    | Residui passivi da esercizio di competenza (EC=I-PC) |    |      |
|                                |  | Previsioni definitive di cassa (CS)      |      |    | Totale pagamenti (TP=PR+PC)    |     |      | Fondo pluriennale vincolato (FPV) |      |    | Totale residui passivi da riportare (TR=EP+EC)       |    |      |
| TITOLO 1                       | Spese correnti                             | RS                                       | 0,00 | PR | 0,00                           | R   | 0,00 | EP                                | 0,00 | EC | 0,00   | TR | 0,00 |
|                                |  | CP                                       | 0,00 | PC | 0,00                           | I   | 0,00 | ECP                               | 0,00 | EC | 0,00   | TR | 0,00 |
|                                |  | CS                                       | 0,00 | TP | 0,00                           | FPV | 0,00 |                                   |      |    |  |    |      |
| TITOLO 2                       | Spese in conto capitale                    | RS                                       | 0,00 | PR | 0,00                           | R   | 0,00 | EP                                | 0,00 | EC | 0,00   | TR | 0,00 |
|                                |  | CP                                       | 0,00 | PC | 0,00                           | I   | 0,00 | ECP                               | 0,00 | EC | 0,00   | TR | 0,00 |
|                                |  | CS                                       | 0,00 | TP | 0,00                           | FPV | 0,00 |                                   |      |    |  |    |      |
| <b>Totale programma 1</b>      | <b>Fondo di riserva</b>                    | RS                                       | 0,00 | PR | 0,00                           | R   | 0,00 | EP                                | 0,00 | EC | 0,00   | TR | 0,00 |
|                                |  | CP                                       | 0,00 | PC | 0,00                           | I   | 0,00 | ECP                               | 0,00 | EC | 0,00   | TR | 0,00 |
|                                |  | CS                                       | 0,00 | TP | 0,00                           | FPV | 0,00 |                                   |      |    |  |    |      |
| <b>20 - 2 Programma 2</b>      | <b>Fondo crediti di dubbia esigibilità</b> | RS                                       | 0,00 | PR | 0,00                           | R   | 0,00 | EP                                | 0,00 | EC | 0,00   | TR | 0,00 |
|                                |  | CP                                       | 0,00 | PC | 0,00                           | I   | 0,00 | ECP                               | 0,00 | EC | 0,00   | TR | 0,00 |
|                                |  | CS                                       | 0,00 | TP | 0,00                           | FPV | 0,00 |                                   |      |    |  |    |      |
| TITOLO 1                       | Spese correnti                             | RS                                       | 0,00 | PR | 0,00                           | R   | 0,00 | EP                                | 0,00 | EC | 0,00   | TR | 0,00 |
|                                |  | CP                                       | 0,00 | PC | 0,00                           | I   | 0,00 | ECP                               | 0,00 | EC | 0,00   | TR | 0,00 |
|                                |  | CS                                       | 0,00 | TP | 0,00                           | FPV | 0,00 |                                   |      |    |  |    |      |
| TITOLO 2                       | Spese in conto capitale                    | RS                                       | 0,00 | PR | 0,00                           | R   | 0,00 | EP                                | 0,00 | EC | 0,00   | TR | 0,00 |
|                                |  | CP                                       | 0,00 | PC | 0,00                           | I   | 0,00 | ECP                               | 0,00 | EC | 0,00   | TR | 0,00 |
|                                |  | CS                                       | 0,00 | TP | 0,00                           | FPV | 0,00 |                                   |      |    |  |    |      |
| <b>Totale programma 2</b>      | <b>Fondo crediti di dubbia esigibilità</b> | RS                                       | 0,00 | PR | 0,00                           | R   | 0,00 | EP                                | 0,00 | EC | 0,00   | TR | 0,00 |
|                                |  | CP                                       | 0,00 | PC | 0,00                           | I   | 0,00 | ECP                               | 0,00 | EC | 0,00   | TR | 0,00 |
|                                |  | CS                                       | 0,00 | TP | 0,00                           | FPV | 0,00 |                                   |      |    |  |    |      |
| <b>20 - 3 Programma 3</b>      | <b>Altri fondi</b>                         | RS                                       | 0,00 | PR | 0,00                           | R   | 0,00 | EP                                | 0,00 | EC | 0,00   | TR | 0,00 |
|                                |  | CP                                       | 0,00 | PC | 0,00                           | I   | 0,00 | ECP                               | 0,00 | EC | 0,00   | TR | 0,00 |
|                                |  | CS                                       | 0,00 | TP | 0,00                           | FPV | 0,00 |                                   |      |    |  |    |      |
| TITOLO 1                       | Spese correnti                             | RS                                       | 0,00 | PR | 0,00                           | R   | 0,00 | EP                                | 0,00 | EC | 0,00   | TR | 0,00 |
|                                |  | CP                                       | 0,00 | PC | 0,00                           | I   | 0,00 | ECP                               | 0,00 | EC | 0,00   | TR | 0,00 |
|                                |  | CS                                       | 0,00 | TP | 0,00                           | FPV | 0,00 |                                   |      |    |  |    |      |
| TITOLO 2                       | Spese in conto capitale                    | RS                                       | 0,00 | PR | 0,00                           | R   | 0,00 | EP                                | 0,00 | EC | 0,00   | TR | 0,00 |
|                                |  | CP                                       | 0,00 | PC | 0,00                           | I   | 0,00 | ECP                               | 0,00 | EC | 0,00   | TR | 0,00 |
|                                |  | CS                                       | 0,00 | TP | 0,00                           | FPV | 0,00 |                                   |      |    |  |    |      |
| TITOLO 4                       | Rimborso Prestiti                          | RS                                       | 0,00 | PR | 0,00                           | R   | 0,00 | EP                                | 0,00 | EC | 0,00   | TR | 0,00 |
|                                |  | CP                                       | 0,00 | PC | 0,00                           | I   | 0,00 | ECP                               | 0,00 | EC | 0,00   | TR | 0,00 |
|                                |  | CS                                       | 0,00 | TP | 0,00                           | FPV | 0,00 |                                   |      |    |  |    |      |

ALL

16/7/19

COMUNE DI GINOSA (TA)

CONTO DEL BILANCIO - GESTIONE DELLE SPESE ANNO 2020

Allegato I) al Rendiconto - Spese su contributi UE e internazionali

| MISSIONE, PROGRAMMA, TITOLO  | DENOMINAZIONE | Residui passivi al 1/1/2020 (RS)         |                                     | Pagamenti in c/residui (PR)    |                             | Riaccertamento residui (R) |                                   | Residui passivi da esercizi precedenti (EP=RS-PR+R) |  |  |
|--|---------------|--|-------------------------------------|--------------------------------|-----------------------------|----------------------------|-----------------------------------|---|--|--|
|  |               | Pravisioni definitive di competenza (CP) | Pravisioni definitive di cassa (CS) | Pagamenti in c/competenza (PC) | Totale pagamenti (TP=PR+PC) | Impegni (I)                | Fondo pluriennale vincolato (FPV) | Economie di competenza (ECP=C-P-I+FPV)              | Residui passivi da esercizio di competenza (EC=L-PC) | Totale residui passivi da riportare (TR=EP+EC) |
| <b>MISSIONE 50 - Spese correnti</b>  |               |  |                                     |                                |                             |                            |                                   |   |  |  |
| <b>50 - 1 Programma 1 Quota interessi ammortamento mutui e prestiti obbligazionari</b> |               |  |                                     |                                |                             |                            |                                   |   |  |  |
| <b>TITOLO 1 Spese correnti</b>   |               |  |                                     |                                |                             |                            |                                   |   |  |  |
| <b>Totale programma 1 Quota interessi ammortamento mutui e prestiti obbligazionari</b> |               |  |                                     |                                |                             |                            |                                   |   |  |  |
| <b>50 - 2 Programma 2 Quota capitale ammortamento mutui e prestiti obbligazionari</b>  |               |  |                                     |                                |                             |                            |                                   |   |  |  |
| <b>TITOLO 4 Rimborso Prestiti</b>  |               |  |                                     |                                |                             |                            |                                   |   |  |  |
| <b>Totale programma 2 Quota capitale ammortamento mutui e prestiti obbligazionari</b>  |               |  |                                     |                                |                             |                            |                                   |   |  |  |
| <b>TOTALE MISSIONE 50 Debito pubblico</b>  |               |  |                                     |                                |                             |                            |                                   |   |  |  |
| <b>MISSIONE 60 - Anticipazioni finanziarie</b>   |               |  |                                     |                                |                             |                            |                                   |   |  |  |
| <b>60 - 1 Programma 1 Restituzione anticipazione di tesoreria</b>                      |               |  |                                     |                                |                             |                            |                                   |   |  |  |
| <b>TITOLO 1 Spese correnti</b>   |               |  |                                     |                                |                             |                            |                                   |   |  |  |

168/313

ALL

| MISSIONE,<br>PROGRAMMA, TITOLO | DENOMINAZIONE  | Residui passivi al 1/1/2020              |                      | Pagamenti in c/residui (PR)    |                      | Riaccomando residui (R)           |                      | Residui passivi da esercizi precedenti (EP=RS-PR+R)  |                      |
|--------------------------------|--|--|----------------------|--------------------------------|----------------------|-----------------------------------|----------------------|--|----------------------|
|                                |  | Previsioni definitive di competenza (CP) |                      | Pagamenti in c/competenza (PC) |                      | Impegni (I)                       |                      | Residui passivi da esercizio di competenza (EC=I-PC) |                      |
|                                |  | Previsioni definitive di cassa (CS)      |                      | Totale pagamenti (TP=PR+PC)    |                      | Fondo pluriennale vincolato (FPV) |                      | Totale residui passivi da riportare (TR=EP+EC)       |                      |
| Titolo 5                       | Chiusura Anticipazioni ricevute da Istituto tesoriere/cassiere | RS<br>CP<br>CS                           | 0,00<br>0,00<br>0,00 | PR<br>PC<br>TP                 | 0,00<br>0,00<br>0,00 | R<br>I<br>FPV                     | 0,00<br>0,00<br>0,00 | EP<br>EC<br>TR                                       | 0,00<br>0,00<br>0,00 |
| Totale programma               | 1 Restituzione anticipazione di tesoreria                      | RS<br>CP<br>CS                           | 0,00<br>0,00<br>0,00 | PR<br>PC<br>TP                 | 0,00<br>0,00<br>0,00 | R<br>I<br>FPV                     | 0,00<br>0,00<br>0,00 | EP<br>EC<br>TR                                       | 0,00<br>0,00<br>0,00 |
| <b>TOTALE MISSIONE 60</b>      | <b>Anticipazioni finanziarie</b>                               | RS<br>CP<br>CS                           | 0,00<br>0,00<br>0,00 | PR<br>PC<br>TP                 | 0,00<br>0,00<br>0,00 | R<br>I<br>FPV                     | 0,00<br>0,00<br>0,00 | EP<br>EC<br>TR                                       | 0,00<br>0,00<br>0,00 |
| <b>MISSIONE 99</b>             | <b>Servizi per conto terzi</b>                                 | RS<br>CP<br>CS                           | 0,00<br>0,00<br>0,00 | PR<br>PC<br>TP                 | 0,00<br>0,00<br>0,00 | R<br>I<br>FPV                     | 0,00<br>0,00<br>0,00 | EP<br>EC<br>TR                                       | 0,00<br>0,00<br>0,00 |
| 99 - 1                         | Programma 1 Servizi per conto terzi e Partite di giro          | RS<br>CP<br>CS                           | 0,00<br>0,00<br>0,00 | PR<br>PC<br>TP                 | 0,00<br>0,00<br>0,00 | R<br>I<br>FPV                     | 0,00<br>0,00<br>0,00 | EP<br>EC<br>TR                                       | 0,00<br>0,00<br>0,00 |
| Titolo 7                       | Uscite per conto terzi e partite di giro                       | RS<br>CP<br>CS                           | 0,00<br>0,00<br>0,00 | PR<br>PC<br>TP                 | 0,00<br>0,00<br>0,00 | R<br>I<br>FPV                     | 0,00<br>0,00<br>0,00 | EP<br>EC<br>TR                                       | 0,00<br>0,00<br>0,00 |
| Totale programma               | 1 Servizi per conto terzi e Partite di giro                    | RS<br>CP<br>CS                           | 0,00<br>0,00<br>0,00 | PR<br>PC<br>TP                 | 0,00<br>0,00<br>0,00 | R<br>I<br>FPV                     | 0,00<br>0,00<br>0,00 | EP<br>EC<br>TR                                       | 0,00<br>0,00<br>0,00 |
| <b>TOTALE MISSIONE 99</b>      | <b>Servizi per conto terzi</b>                                 | RS<br>CP<br>CS                           | 0,00<br>0,00<br>0,00 | PR<br>PC<br>TP                 | 0,00<br>0,00<br>0,00 | R<br>I<br>FPV                     | 0,00<br>0,00<br>0,00 | EP<br>EC<br>TR                                       | 0,00<br>0,00<br>0,00 |
| <b>TOTALE DELLE MISSIONI</b>   |  | RS<br>CP<br>CS                           | 0,00<br>0,00<br>0,00 | PR<br>PC<br>TP                 | 0,00<br>0,00<br>0,00 | R<br>I<br>FPV                     | 0,00<br>0,00<br>0,00 | EP<br>EC<br>TR                                       | 0,00<br>0,00<br>0,00 |

\* Indicare solo le missioni e i programmi finanziati da contributi e trasferimenti da Organismi comunitari e internazionali.

- 1) Indicare l'ammontare complessivo derivante dal riaccomando dei residui (l'importo dei debiti definitivamente cancellati dalle scritture). Non riguarda il riaccomando di impegni di competenza dell'esercizio cui si riferisce il rendiconto. In sede di riaccomando dei residui non può essere effettuata una rettifica in aumento del residui passivi se non nei casi espressamente consentiti (Principio contabile applicato dalla contabilità finanziaria 9.1 di cui all'Allegato n. 4-2). Le rettifiche in aumento sono indicate con il segno "+", le rettifiche in riduzione sono indicate con il segno "-".
- 2) Indicare gli impegni imputati contabilmente all'esercizio cui il rendiconto si riferisce al netto dei debiti che, in occasione del riaccomando ordinario dei residui effettuato ai sensi dell'articolo 3, comma 4, risultassero non esigibili e reimputati agli esercizi in cui le obbligazioni risultano esigibili.
- 3) Indicare l'importo corrispondente agli impegni imputati agli esercizi successivi finanziati con il fondo pluriennale vincolato.

Aut

169/319

CONTO DEL BILANCIO - GESTIONE DELLE SPESE ANNO 2020

Allegato K) al Rendiconto - Funzioni delegate dalle regioni

| MISSIONE<br>PROGRAMMA, TITOLO                                   | DENOMINAZIONE                             | Residui passivi al 1/1/2020<br>(RS)         |  | Pagamenti in c/residui (PR) | Riaccomandamento residui (R) | Impegni (I) | Fondo pluriennale vincolato<br>(FPV) | Economia di competenza<br>(ECP=CP-I-FPV) | Residui passivi da esercizi<br>precedenti (EP=RS-PR+R) |                                   |
|---|---|---|--|-----------------------------|------------------------------|-------------|--------------------------------------|--|--|-----------------------------------|
|   |   | Previsioni definitive di<br>competenza (CP) | Previsioni definitive di cassa<br>(CS) |                             |                              |             |                                      |  |  | Pagamenti in c/competenza<br>(PC) |
| <b>MISSIONE 1 Servizi istituzionali, generali e di gestione</b> |   |   |  |                             |                              |             |                                      |  |  |                                   |
| <b>1 - 1 Programma 1 Organi istituzionali</b>                   |   |   |  |                             |                              |             |                                      |  |  |                                   |
| Titolo 1  | Spese correnti                            | RS  | 0,00                                   | PR                          | 0,00                         | R           | 0,00                                 | 0,00                                     | EP   | 0,00                              |
|   |   | CP  | 0,00                                   | PC                          | 0,00                         | I           | 0,00                                 | 0,00                                     | EC   | 0,00                              |
|   |   | CS  | 0,00                                   | TP                          | 0,00                         | FPV         | 0,00                                 | 0,00                                     | TR   | 0,00                              |
| Titolo 2  | Spese in conto capitale                   | RS  | 0,00                                   | PR                          | 0,00                         | R           | 0,00                                 | 0,00                                     | EP   | 0,00                              |
|   |   | CP  | 0,00                                   | PC                          | 0,00                         | I           | 0,00                                 | 0,00                                     | EC   | 0,00                              |
|   |   | CS  | 0,00                                   | TP                          | 0,00                         | FPV         | 0,00                                 | 0,00                                     | TR   | 0,00                              |
| Titolo 3  | Spese per incremento attività finanziarie | RS  | 0,00                                   | PR                          | 0,00                         | R           | 0,00                                 | 0,00                                     | EP   | 0,00                              |
|   |   | CP  | 0,00                                   | PC                          | 0,00                         | I           | 0,00                                 | 0,00                                     | EC   | 0,00                              |
|   |   | CS  | 0,00                                   | TP                          | 0,00                         | FPV         | 0,00                                 | 0,00                                     | TR   | 0,00                              |
| Titolo 4  | Rimborso Prestiti                         | RS  | 0,00                                   | PR                          | 0,00                         | R           | 0,00                                 | 0,00                                     | EP   | 0,00                              |
|   |   | CP  | 0,00                                   | PC                          | 0,00                         | I           | 0,00                                 | 0,00                                     | EC   | 0,00                              |
|   |   | CS  | 0,00                                   | TP                          | 0,00                         | FPV         | 0,00                                 | 0,00                                     | TR   | 0,00                              |
| <b>Totale programma 1 Organi istituzionali</b>                  |   | RS  | 0,00                                   | PR                          | 0,00                         | R           | 0,00                                 | 0,00                                     | EP   | 0,00                              |
|   |   | CP  | 0,00                                   | PC                          | 0,00                         | I           | 0,00                                 | 0,00                                     | EC   | 0,00                              |
|   |   | CS  | 0,00                                   | TP                          | 0,00                         | FPV         | 0,00                                 | 0,00                                     | TR   | 0,00                              |
| <b>1 - 2 Programma 2 Segreteria generale</b>                    |   |   |  |                             |                              |             |                                      |  |  |                                   |
| Titolo 1  | Spese correnti                            | RS  | 0,00                                   | PR                          | 0,00                         | R           | 0,00                                 | 0,00                                     | EP   | 0,00                              |
|   |   | CP  | 0,00                                   | PC                          | 0,00                         | I           | 0,00                                 | 0,00                                     | EC   | 0,00                              |
|   |   | CS  | 0,00                                   | TP                          | 0,00                         | FPV         | 0,00                                 | 0,00                                     | TR   | 0,00                              |
| Titolo 2  | Spese in conto capitale                   | RS  | 0,00                                   | PR                          | 0,00                         | R           | 0,00                                 | 0,00                                     | EP   | 0,00                              |
|   |   | CP  | 0,00                                   | PC                          | 0,00                         | I           | 0,00                                 | 0,00                                     | EC   | 0,00                              |
|   |   | CS  | 0,00                                   | TP                          | 0,00                         | FPV         | 0,00                                 | 0,00                                     | TR   | 0,00                              |
| Titolo 3  | Spese per incremento attività finanziarie | RS  | 0,00                                   | PR                          | 0,00                         | R           | 0,00                                 | 0,00                                     | EP   | 0,00                              |
|   |   | CP  | 0,00                                   | PC                          | 0,00                         | I           | 0,00                                 | 0,00                                     | EC   | 0,00                              |
|   |   | CS  | 0,00                                   | TP                          | 0,00                         | FPV         | 0,00                                 | 0,00                                     | TR   | 0,00                              |
| Titolo 4  | Rimborso Prestiti                         | RS  | 0,00                                   | PR                          | 0,00                         | R           | 0,00                                 | 0,00                                     | EP   | 0,00                              |
|   |   | CP  | 0,00                                   | PC                          | 0,00                         | I           | 0,00                                 | 0,00                                     | EC   | 0,00                              |
|   |   | CS  | 0,00                                   | TP                          | 0,00                         | FPV         | 0,00                                 | 0,00                                     | TR   | 0,00                              |

170/313

ALL

| MISSIONE,<br>PROGRAMMA, TITOLO | DENOMINAZIONE  | Residui passivi al 1/1/2020 (RS)         |  | Pagamenti in c/residui (PR)      |                                  | Riaccertamento residui (R)        |                                  | Residui passivi da esercizi precedenti (EP=RS-PR+R)  |                                      |
|--------------------------------|--|--|--|----------------------------------|----------------------------------|-----------------------------------|----------------------------------|--|--------------------------------------|
|                                |  | Previsioni definitive di competenza (CP) |  | Pagamenti in c/competenza (P-C)  |                                  | Impegni (I)                       |                                  | Residui passivi da esercizio di competenza (EC=I-PC) |                                      |
|                                |  | Previsioni definitive di cassa (CS)      |  | Totale pagamenti (TP=PR+PC)      |                                  | Fondo pluriennale vincolato (FPV) |                                  | Totale residui passivi da riportare (TR=EP+EC)       |                                      |
|                                |  | CS                                       | TP                                     | PR                               | TP                               | FPV                               | FPV                              | TR   | TR                                   |
| <b>Totale programma</b>        | <b>2 Segreteria generale</b>   | RS<br>0,00<br>CP<br>0,00<br>CS<br>0,00   | PR<br>0,00<br>PC<br>0,00<br>TP<br>0,00 | 0,00<br>R<br>0,00<br>ECP<br>0,00 | 0,00<br>R<br>0,00<br>ECP<br>0,00 | 0,00<br>R<br>0,00<br>ECP<br>0,00  | 0,00<br>R<br>0,00<br>ECP<br>0,00 | 0,00<br>EP<br>0,00<br>EC<br>0,00<br>TR               | 0,00<br>0,00<br>0,00<br>0,00<br>0,00 |
| <b>1-3 Programma</b>           | <b>3 Gestione economica, finanziaria, programmazione, provveditorato</b> |  |  |                                  |                                  |                                   |                                  |  |                                      |
| <b>Titolo 1</b>                | <b>Spese correnti</b>  | RS<br>0,00<br>CP<br>0,00<br>CS<br>0,00   | PR<br>0,00<br>PC<br>0,00<br>TP<br>0,00 | 0,00<br>R<br>0,00<br>ECP<br>0,00 | 0,00<br>R<br>0,00<br>ECP<br>0,00 | 0,00<br>R<br>0,00<br>ECP<br>0,00  | 0,00<br>R<br>0,00<br>ECP<br>0,00 | 0,00<br>EP<br>0,00<br>EC<br>0,00<br>TR               | 0,00<br>0,00<br>0,00<br>0,00<br>0,00 |
| <b>Titolo 2</b>                | <b>Spese in conto capitale</b>   | RS<br>0,00<br>CP<br>0,00<br>CS<br>0,00   | PR<br>0,00<br>PC<br>0,00<br>TP<br>0,00 | 0,00<br>R<br>0,00<br>ECP<br>0,00 | 0,00<br>R<br>0,00<br>ECP<br>0,00 | 0,00<br>R<br>0,00<br>ECP<br>0,00  | 0,00<br>R<br>0,00<br>ECP<br>0,00 | 0,00<br>EP<br>0,00<br>EC<br>0,00<br>TR               | 0,00<br>0,00<br>0,00<br>0,00<br>0,00 |
| <b>Titolo 3</b>                | <b>Spese per incremento attività finanziarie</b>                         | RS<br>0,00<br>CP<br>0,00<br>CS<br>0,00   | PR<br>0,00<br>PC<br>0,00<br>TP<br>0,00 | 0,00<br>R<br>0,00<br>ECP<br>0,00 | 0,00<br>R<br>0,00<br>ECP<br>0,00 | 0,00<br>R<br>0,00<br>ECP<br>0,00  | 0,00<br>R<br>0,00<br>ECP<br>0,00 | 0,00<br>EP<br>0,00<br>EC<br>0,00<br>TR               | 0,00<br>0,00<br>0,00<br>0,00<br>0,00 |
| <b>Titolo 4</b>                | <b>Rimborso Prestiti</b>   | RS<br>0,00<br>CP<br>0,00<br>CS<br>0,00   | PR<br>0,00<br>PC<br>0,00<br>TP<br>0,00 | 0,00<br>R<br>0,00<br>ECP<br>0,00 | 0,00<br>R<br>0,00<br>ECP<br>0,00 | 0,00<br>R<br>0,00<br>ECP<br>0,00  | 0,00<br>R<br>0,00<br>ECP<br>0,00 | 0,00<br>EP<br>0,00<br>EC<br>0,00<br>TR               | 0,00<br>0,00<br>0,00<br>0,00<br>0,00 |
| <b>Totale programma</b>        | <b>3 Gestione economica, finanziaria, programmazione, provveditorato</b> | RS<br>0,00<br>CP<br>0,00<br>CS<br>0,00   | PR<br>0,00<br>PC<br>0,00<br>TP<br>0,00 | 0,00<br>R<br>0,00<br>ECP<br>0,00 | 0,00<br>R<br>0,00<br>ECP<br>0,00 | 0,00<br>R<br>0,00<br>ECP<br>0,00  | 0,00<br>R<br>0,00<br>ECP<br>0,00 | 0,00<br>EP<br>0,00<br>EC<br>0,00<br>TR               | 0,00<br>0,00<br>0,00<br>0,00<br>0,00 |
| <b>1-4 Programma</b>           | <b>4 Gestione delle entrate tributarie e servizi fiscali</b>             |  |  |                                  |                                  |                                   |                                  |  |                                      |
| <b>Titolo 1</b>                | <b>Spese correnti</b>  | RS<br>0,00<br>CP<br>0,00<br>CS<br>0,00   | PR<br>0,00<br>PC<br>0,00<br>TP<br>0,00 | 0,00<br>R<br>0,00<br>ECP<br>0,00 | 0,00<br>R<br>0,00<br>ECP<br>0,00 | 0,00<br>R<br>0,00<br>ECP<br>0,00  | 0,00<br>R<br>0,00<br>ECP<br>0,00 | 0,00<br>EP<br>0,00<br>EC<br>0,00<br>TR               | 0,00<br>0,00<br>0,00<br>0,00<br>0,00 |
| <b>Titolo 2</b>                | <b>Spese in conto capitale</b>   | RS<br>0,00<br>CP<br>0,00<br>CS<br>0,00   | PR<br>0,00<br>PC<br>0,00<br>TP<br>0,00 | 0,00<br>R<br>0,00<br>ECP<br>0,00 | 0,00<br>R<br>0,00<br>ECP<br>0,00 | 0,00<br>R<br>0,00<br>ECP<br>0,00  | 0,00<br>R<br>0,00<br>ECP<br>0,00 | 0,00<br>EP<br>0,00<br>EC<br>0,00<br>TR               | 0,00<br>0,00<br>0,00<br>0,00<br>0,00 |
| <b>Titolo 3</b>                | <b>Spese per incremento attività finanziarie</b>                         | RS<br>0,00<br>CP<br>0,00<br>CS<br>0,00   | PR<br>0,00<br>PC<br>0,00<br>TP<br>0,00 | 0,00<br>R<br>0,00<br>ECP<br>0,00 | 0,00<br>R<br>0,00<br>ECP<br>0,00 | 0,00<br>R<br>0,00<br>ECP<br>0,00  | 0,00<br>R<br>0,00<br>ECP<br>0,00 | 0,00<br>EP<br>0,00<br>EC<br>0,00<br>TR               | 0,00<br>0,00<br>0,00<br>0,00<br>0,00 |

AU 1

12/1/313

CONTO DEL BILANCIO - GESTIONE DELLE SPESE ANNO 2020

Allegato k) al Rendiconto - Funzioni delegate dalle regioni

| MISSIONE,<br>PROGRAMMA, TITOLO | DENOMINAZIONE  | Residui passivi al 1/1/2020<br>(RS)         |  | Pagamenti in c/residui (PR) | Riaccertamento residui (R) | Impegni (I) | Fondo pluriennale vincolato<br>(FPV) | Economie di competenza<br>(ECP=CP-I-FPV) | Residui passivi da esercizi<br>precedenti (EP=RS-PR+R) |
|--------------------------------|--|---|--|-----------------------------|----------------------------|-------------|--------------------------------------|--|--|
|                                |  | Previsioni definitive di<br>competenza (CP) | Previsioni definitive di cassa<br>(CS) |                             |                            |             |                                      |  |  |
|                                |  | CP  | CS                                     | PC                          | I                          |             | FPV                                  | ECP                                      | EP   |
|                                |  | 0,00  | 0,00                                   | 0,00                        | 0,00                       | 0,00        | 0,00                                 | 0,00                                     | 0,00   |
|                                |  | RS  | CP                                     | PR                          | R                          |             |                                      |  | EP   |
|                                |  | 0,00  | 0,00                                   | 0,00                        | 0,00                       | 0,00        |                                      | ECP                                      | EC   |
|                                |  | 0,00  | 0,00                                   | 0,00                        | 0,00                       | 0,00        |                                      |  | TR   |
|                                |  | CS  | 0,00                                   | TP                          | FPV                        |             |                                      |  | TR   |
|                                |  | 0,00  | 0,00                                   | 0,00                        | 0,00                       | 0,00        |                                      |  | 0,00   |
|                                |  | RS  | CP                                     | PR                          | R                          |             |                                      |  | EP   |
|                                |  | 0,00  | 0,00                                   | 0,00                        | 0,00                       | 0,00        |                                      | ECP                                      | EC   |
|                                |  | 0,00  | 0,00                                   | 0,00                        | 0,00                       | 0,00        |                                      |  | TR   |
|                                |  | CS  | 0,00                                   | TP                          | FPV                        |             |                                      |  | TR   |
|                                |  | 0,00  | 0,00                                   | 0,00                        | 0,00                       | 0,00        |                                      |  | 0,00   |
| <b>Totale programma</b>        | <b>4 Gestione delle entrate tributarie e servizi fiscali</b> | RS  | CP                                     | PR                          | R                          |             |                                      |  | EP   |
|                                |  | 0,00  | 0,00                                   | 0,00                        | 0,00                       | 0,00        |                                      | ECP                                      | EC   |
|                                |  | 0,00  | 0,00                                   | 0,00                        | 0,00                       | 0,00        |                                      |  | TR   |
|                                |  | CS  | 0,00                                   | TP                          | FPV                        |             |                                      |  | TR   |
|                                |  | 0,00  | 0,00                                   | 0,00                        | 0,00                       | 0,00        |                                      |  | 0,00   |
| <b>1 - 5 Programma</b>         | <b>5 Gestione dei beni demaniali e patrimoniali</b>          | RS  | CP                                     | PR                          | R                          |             |                                      |  | EP   |
|                                |  | 0,00  | 0,00                                   | 0,00                        | 0,00                       | 0,00        |                                      | ECP                                      | EC   |
|                                |  | 0,00  | 0,00                                   | 0,00                        | 0,00                       | 0,00        |                                      |  | TR   |
|                                |  | CS  | 0,00                                   | TP                          | FPV                        |             |                                      |  | TR   |
|                                |  | 0,00  | 0,00                                   | 0,00                        | 0,00                       | 0,00        |                                      |  | 0,00   |
|                                |  | RS  | CP                                     | PR                          | R                          |             |                                      |  | EP   |
|                                |  | 0,00  | 0,00                                   | 0,00                        | 0,00                       | 0,00        |                                      | ECP                                      | EC   |
|                                |  | 0,00  | 0,00                                   | 0,00                        | 0,00                       | 0,00        |                                      |  | TR   |
|                                |  | CS  | 0,00                                   | TP                          | FPV                        |             |                                      |  | TR   |
|                                |  | 0,00  | 0,00                                   | 0,00                        | 0,00                       | 0,00        |                                      |  | 0,00   |
|                                |  | RS  | CP                                     | PR                          | R                          |             |                                      |  | EP   |
|                                |  | 0,00  | 0,00                                   | 0,00                        | 0,00                       | 0,00        |                                      | ECP                                      | EC   |
|                                |  | 0,00  | 0,00                                   | 0,00                        | 0,00                       | 0,00        |                                      |  | TR   |
|                                |  | CS  | 0,00                                   | TP                          | FPV                        |             |                                      |  | TR   |
|                                |  | 0,00  | 0,00                                   | 0,00                        | 0,00                       | 0,00        |                                      |  | 0,00   |
|                                |  | RS  | CP                                     | PR                          | R                          |             |                                      |  | EP   |
|                                |  | 0,00  | 0,00                                   | 0,00                        | 0,00                       | 0,00        |                                      | ECP                                      | EC   |
|                                |  | 0,00  | 0,00                                   | 0,00                        | 0,00                       | 0,00        |                                      |  | TR   |
|                                |  | CS  | 0,00                                   | TP                          | FPV                        |             |                                      |  | TR   |
|                                |  | 0,00  | 0,00                                   | 0,00                        | 0,00                       | 0,00        |                                      |  | 0,00   |
|                                |  | RS  | CP                                     | PR                          | R                          |             |                                      |  | EP   |
|                                |  | 0,00  | 0,00                                   | 0,00                        | 0,00                       | 0,00        |                                      | ECP                                      | EC   |
|                                |  | 0,00  | 0,00                                   | 0,00                        | 0,00                       | 0,00        |                                      |  | TR   |
|                                |  | CS  | 0,00                                   | TP                          | FPV                        |             |                                      |  | TR   |
|                                |  | 0,00  | 0,00                                   | 0,00                        | 0,00                       | 0,00        |                                      |  | 0,00   |
| <b>1 - 6 Programma</b>         | <b>6 Ufficio tecnico</b>                                     | RS  | CP                                     | PR                          | R                          |             |                                      |  | EP   |
|                                |  | 0,00  | 0,00                                   | 0,00                        | 0,00                       | 0,00        |                                      | ECP                                      | EC   |
|                                |  | 0,00  | 0,00                                   | 0,00                        | 0,00                       | 0,00        |                                      |  | TR   |
|                                |  | CS  | 0,00                                   | TP                          | FPV                        |             |                                      |  | TR   |
|                                |  | 0,00  | 0,00                                   | 0,00                        | 0,00                       | 0,00        |                                      |  | 0,00   |
|                                |  | RS  | CP                                     | PR                          | R                          |             |                                      |  | EP   |
|                                |  | 0,00  | 0,00                                   | 0,00                        | 0,00                       | 0,00        |                                      | ECP                                      | EC   |
|                                |  | 0,00  | 0,00                                   | 0,00                        | 0,00                       | 0,00        |                                      |  | TR   |
|                                |  | CS  | 0,00                                   | TP                          | FPV                        |             |                                      |  | TR   |
|                                |  | 0,00  | 0,00                                   | 0,00                        | 0,00                       | 0,00        |                                      |  | 0,00   |

172/313

ALL

| MISSIONE,<br>PROGRAMMA, TITOLO | DENOMINAZIONE   | Residui passivi al 1/1/2020 (RS)         |      |      | Pagamenti in c/residui (PR)    |      |      | Riaccentramento residui (R) |      |      | Economie di competenza (ECP=CP-I-FPV)                |      |      | Residui passivi da esercizi precedenti (EP=RS-PR+R) |    |  |
|--------------------------------|---|--|------|------|--------------------------------|------|------|-----------------------------|------|------|--|------|------|---|----|--|
|                                |   | Previsioni definitive di competenza (CP) |      |      | Pagamenti in c/competenza (PC) |      |      | Impegni (I)                 |      |      | Residui passivi da esercizio di competenza (EC=I-PC) |      |      | Totale residui passivi da riportare (TR=EP+EC)      |    |  |
|                                |   | Previsioni definitive di cassa (CS)      | RS   | CP   | CS                             | PR   | PC   | TP                          | R    | I    | FPV  | ECP  | EP   | EC  | TR |  |
| Titolo 2                       | Spese in conto capitale   | 0,00                                     | 0,00 | 0,00 | 0,00                           | 0,00 | 0,00 | 0,00                        | 0,00 | 0,00 | 0,00   | 0,00 | 0,00 | 0,00  |    |  |
| Titolo 3                       | Spese per incremento attività finanziarie                               | 0,00                                     | 0,00 | 0,00 | 0,00                           | 0,00 | 0,00 | 0,00                        | 0,00 | 0,00 | 0,00   | 0,00 | 0,00 | 0,00  |    |  |
| Titolo 4                       | Rimborso Prestiti   | 0,00                                     | 0,00 | 0,00 | 0,00                           | 0,00 | 0,00 | 0,00                        | 0,00 | 0,00 | 0,00   | 0,00 | 0,00 | 0,00  |    |  |
| Totale programma 6             | Ufficio tecnico   | 0,00                                     | 0,00 | 0,00 | 0,00                           | 0,00 | 0,00 | 0,00                        | 0,00 | 0,00 | 0,00   | 0,00 | 0,00 | 0,00  |    |  |
| 1-7                            | Programma 7 Elezioni e consultazioni popolari - Anagrafe e stato civile | 0,00                                     | 0,00 | 0,00 | 0,00                           | 0,00 | 0,00 | 0,00                        | 0,00 | 0,00 | 0,00   | 0,00 | 0,00 | 0,00  |    |  |
| Titolo 1                       | Spese correnti  | 0,00                                     | 0,00 | 0,00 | 0,00                           | 0,00 | 0,00 | 0,00                        | 0,00 | 0,00 | 0,00   | 0,00 | 0,00 | 0,00  |    |  |
| Titolo 2                       | Spese in conto capitale   | 0,00                                     | 0,00 | 0,00 | 0,00                           | 0,00 | 0,00 | 0,00                        | 0,00 | 0,00 | 0,00   | 0,00 | 0,00 | 0,00  |    |  |
| Titolo 3                       | Spese per incremento attività finanziarie                               | 0,00                                     | 0,00 | 0,00 | 0,00                           | 0,00 | 0,00 | 0,00                        | 0,00 | 0,00 | 0,00   | 0,00 | 0,00 | 0,00  |    |  |
| Titolo 4                       | Rimborso Prestiti   | 0,00                                     | 0,00 | 0,00 | 0,00                           | 0,00 | 0,00 | 0,00                        | 0,00 | 0,00 | 0,00   | 0,00 | 0,00 | 0,00  |    |  |
| Totale programma 7             | Elezioni e consultazioni popolari - Anagrafe e stato civile             | 0,00                                     | 0,00 | 0,00 | 0,00                           | 0,00 | 0,00 | 0,00                        | 0,00 | 0,00 | 0,00   | 0,00 | 0,00 | 0,00  |    |  |
| 1-8                            | Programma 8 Statistica e sistemi informativi                            | 0,00                                     | 0,00 | 0,00 | 0,00                           | 0,00 | 0,00 | 0,00                        | 0,00 | 0,00 | 0,00   | 0,00 | 0,00 | 0,00  |    |  |

Aut  173/313



CONTO DEL BILANCIO - GESTIONE DELLE SPESE ANNO 2020

Allegato k) al Rendiconto - Funzioni delegate dalle regioni

| MISSIONE<br>PROGRAMMA, TITOLO | DENOMINAZIONE                             | Residui passivi al 1/1/2020                        |  | Pagamenti in c/residui (PR) | Riaccertamento residui (R) | Impegni (I) | Fondo pluriennale vincolato (FPV) | Economie di competenza (ECP=CP-I-FPV) | Residui passivi da esercizi precedenti (EP=RS-PR+R) |                                |
|-------------------------------|---|--|--|-----------------------------|----------------------------|-------------|-----------------------------------|---------------------------------------|---|--------------------------------|
|                               |   | (RS)   | Previsioni definitive di competenza (CP) |                             |                            |             |                                   |                                       |   | Pagamenti in c/competenza (PC) |
| Titolo 1                      | Spese correnti                            | RS   | 0,00                                     | PR                          | 0,00                       | R           | 0,00                              | ECP                                   | EP  |                                |
|                               |   | CP   | 0,00                                     | PC                          | 0,00                       | I           | 0,00                              |                                       | EC  |                                |
|                               |   | CS   | 0,00                                     | TP                          | 0,00                       | FPV         | 0,00                              | 0,00                                  | TR  |                                |
| Titolo 2                      | Spese in conto capitale                   | RS   | 0,00                                     | PR                          | 0,00                       | R           | 0,00                              | ECP                                   | EP  |                                |
|                               |   | CP   | 0,00                                     | PC                          | 0,00                       | I           | 0,00                              |                                       | EC  |                                |
|                               |   | CS   | 0,00                                     | TP                          | 0,00                       | FPV         | 0,00                              | 0,00                                  | TR  |                                |
| Titolo 3                      | Spese per incremento attività finanziarie | RS   | 0,00                                     | PR                          | 0,00                       | R           | 0,00                              | ECP                                   | EP  |                                |
|                               |   | CP   | 0,00                                     | PC                          | 0,00                       | I           | 0,00                              |                                       | EC  |                                |
|                               |   | CS   | 0,00                                     | TP                          | 0,00                       | FPV         | 0,00                              | 0,00                                  | TR  |                                |
| Titolo 4                      | Rimborso Prestiti                         | RS   | 0,00                                     | PR                          | 0,00                       | R           | 0,00                              | ECP                                   | EP  |                                |
|                               |   | CP   | 0,00                                     | PC                          | 0,00                       | I           | 0,00                              |                                       | EC  |                                |
|                               |   | CS   | 0,00                                     | TP                          | 0,00                       | FPV         | 0,00                              | 0,00                                  | TR  |                                |
| Totale programma 8            |   | Statistica e sistemi informativi                   | RS                                       | 0,00                        | PR                         | 0,00        | R                                 | 0,00                                  | ECP   | EP                             |
|                               |   |  | CP                                       | 0,00                        | PC                         | 0,00        | I                                 | 0,00                                  | EC  | 0,00                           |
|                               |   |  | CS                                       | 0,00                        | TP                         | 0,00        | FPV                               | 0,00                                  | TR  | 0,00                           |
| 1 - 9 Programma 9             |   | Assistenza tecnico-amministrativa agli enti locali | RS                                       | 0,00                        | PR                         | 0,00        | R                                 | 0,00                                  | ECP   | EP                             |
| Titolo 1                      | Spese correnti                            | RS   | 0,00                                     | PR                          | 0,00                       | R           | 0,00                              | ECP                                   | EP  |                                |
|                               |   | CP   | 0,00                                     | PC                          | 0,00                       | I           | 0,00                              |                                       | EC  |                                |
|                               |   | CS   | 0,00                                     | TP                          | 0,00                       | FPV         | 0,00                              | 0,00                                  | TR  |                                |
| Titolo 2                      | Spese in conto capitale                   | RS   | 0,00                                     | PR                          | 0,00                       | R           | 0,00                              | ECP                                   | EP  |                                |
|                               |   | CP   | 0,00                                     | PC                          | 0,00                       | I           | 0,00                              |                                       | EC  |                                |
|                               |   | CS   | 0,00                                     | TP                          | 0,00                       | FPV         | 0,00                              | 0,00                                  | TR  |                                |
| Titolo 3                      | Spese per incremento attività finanziarie | RS   | 0,00                                     | PR                          | 0,00                       | R           | 0,00                              | ECP                                   | EP  |                                |
|                               |   | CP   | 0,00                                     | PC                          | 0,00                       | I           | 0,00                              |                                       | EC  |                                |
|                               |   | CS   | 0,00                                     | TP                          | 0,00                       | FPV         | 0,00                              | 0,00                                  | TR  |                                |
| Titolo 4                      | Rimborso Prestiti                         | RS   | 0,00                                     | PR                          | 0,00                       | R           | 0,00                              | ECP                                   | EP  |                                |
|                               |   | CP   | 0,00                                     | PC                          | 0,00                       | I           | 0,00                              |                                       | EC  |                                |
|                               |   | CS   | 0,00                                     | TP                          | 0,00                       | FPV         | 0,00                              | 0,00                                  | TR  |                                |

179/313

ALL

Allegato k) al Rendiconto - Funzioni delegate dalle regioni  
**CONTO DEL BILANCIO - GESTIONE DELLE SPESE ANNO 2020**

| MISSIONE<br>PROGRAMMA, TITOLO | DENOMINAZIONE   | Residui passivi al 1/1/2020 (RS)         |  |  | Pagamenti in c/residui (PR)           |             | Riaccertamento residui (R)             |                                       | Residui passivi da esercizi precedenti (EP=RS-PR+R)  |  |
|-------------------------------|---|--|--|--|---------------------------------------|-------------|--|---------------------------------------|--|--|
|                               |   | Previsioni definitive di competenza (CP) | Previsioni definitive di cassa (CS)    | Totale pagamenti (TP=PR+PC)            | Pagamenti in c/competenza (PC)        | Impegni (I) | Fondo pluriennale vincolato (FPV)      | Economie di competenza (ECP=CP-I-FPV) | Residui passivi da esercizio di competenza (EC=I-PC) | Totale residui passivi da riportare (TR=EP+EC) |
| <b>Totale programma 9</b>     | <b>Assistenza tecnico-amministrativa agli enti locali</b> | RS<br>0,00<br>CP<br>0,00<br>CS<br>0,00   | RS<br>0,00<br>CP<br>0,00<br>CS<br>0,00 | PR<br>0,00<br>PC<br>0,00<br>TP<br>0,00 | R<br>0,00<br>I<br>0,00<br>FPV<br>0,00 | ECP<br>0,00 | EP<br>0,00<br>EC<br>0,00<br>TR<br>0,00 |                                       |  |  |
| <b>1 - 10</b>                 | <b>Programma 10</b>                                       | <b>Risorse umane</b>                     |  |  |                                       |             |  |                                       |  |  |
| Titolo 1                      | Spese correnti  | RS<br>0,00<br>CP<br>0,00<br>CS<br>0,00   | RS<br>0,00<br>CP<br>0,00<br>CS<br>0,00 | PR<br>0,00<br>PC<br>0,00<br>TP<br>0,00 | R<br>0,00<br>I<br>0,00<br>FPV<br>0,00 | ECP<br>0,00 | EP<br>0,00<br>EC<br>0,00<br>TR<br>0,00 |                                       |  |  |
| Titolo 2                      | Spese in conto capitale                                   | RS<br>0,00<br>CP<br>0,00<br>CS<br>0,00   | RS<br>0,00<br>CP<br>0,00<br>CS<br>0,00 | PR<br>0,00<br>PC<br>0,00<br>TP<br>0,00 | R<br>0,00<br>I<br>0,00<br>FPV<br>0,00 | ECP<br>0,00 | EP<br>0,00<br>EC<br>0,00<br>TR<br>0,00 |                                       |  |  |
| Titolo 3                      | Spese per incremento attività finanziarie                 | RS<br>0,00<br>CP<br>0,00<br>CS<br>0,00   | RS<br>0,00<br>CP<br>0,00<br>CS<br>0,00 | PR<br>0,00<br>PC<br>0,00<br>TP<br>0,00 | R<br>0,00<br>I<br>0,00<br>FPV<br>0,00 | ECP<br>0,00 | EP<br>0,00<br>EC<br>0,00<br>TR<br>0,00 |                                       |  |  |
| Titolo 4                      | Rimborso Prestiti   | RS<br>0,00<br>CP<br>0,00<br>CS<br>0,00   | RS<br>0,00<br>CP<br>0,00<br>CS<br>0,00 | PR<br>0,00<br>PC<br>0,00<br>TP<br>0,00 | R<br>0,00<br>I<br>0,00<br>FPV<br>0,00 | ECP<br>0,00 | EP<br>0,00<br>EC<br>0,00<br>TR<br>0,00 |                                       |  |  |
| <b>Totale programma 10</b>    | <b>Risorse umane</b>                                      | RS<br>0,00<br>CP<br>0,00<br>CS<br>0,00   | RS<br>0,00<br>CP<br>0,00<br>CS<br>0,00 | PR<br>0,00<br>PC<br>0,00<br>TP<br>0,00 | R<br>0,00<br>I<br>0,00<br>FPV<br>0,00 | ECP<br>0,00 | EP<br>0,00<br>EC<br>0,00<br>TR<br>0,00 |                                       |  |  |
| <b>1 - 11</b>                 | <b>Programma 11</b>                                       | <b>Altri servizi generali</b>            |  |  |                                       |             |  |                                       |  |  |
| Titolo 1                      | Spese correnti  | RS<br>0,00<br>CP<br>0,00<br>CS<br>0,00   | RS<br>0,00<br>CP<br>0,00<br>CS<br>0,00 | PR<br>0,00<br>PC<br>0,00<br>TP<br>0,00 | R<br>0,00<br>I<br>0,00<br>FPV<br>0,00 | ECP<br>0,00 | EP<br>0,00<br>EC<br>0,00<br>TR<br>0,00 |                                       |  |  |
| Titolo 2                      | Spese in conto capitale                                   | RS<br>0,00<br>CP<br>0,00<br>CS<br>0,00   | RS<br>0,00<br>CP<br>0,00<br>CS<br>0,00 | PR<br>0,00<br>PC<br>0,00<br>TP<br>0,00 | R<br>0,00<br>I<br>0,00<br>FPV<br>0,00 | ECP<br>0,00 | EP<br>0,00<br>EC<br>0,00<br>TR<br>0,00 |                                       |  |  |
| Titolo 3                      | Spese per incremento attività finanziarie                 | RS<br>0,00<br>CP<br>0,00<br>CS<br>0,00   | RS<br>0,00<br>CP<br>0,00<br>CS<br>0,00 | PR<br>0,00<br>PC<br>0,00<br>TP<br>0,00 | R<br>0,00<br>I<br>0,00<br>FPV<br>0,00 | ECP<br>0,00 | EP<br>0,00<br>EC<br>0,00<br>TR<br>0,00 |                                       |  |  |

AU 2 

175/313

CONTO DEL BILANCIO - GESTIONE DELLE SPESE ANNO 2020

Allegato k) al Rendiconto - Funzioni delegate dalle regioni

| MISSIONE,<br>PROGRAMMA, TITOLO                              | DENOMINAZIONE                             | Residui passivi al 1/1/2020 |  | Pagamenti in c/c competenza (PC) | Riaccertamento residui (R) | Impegni (I) | Fondo pluriennale vincolato (FPV) | Economie di competenza (ECP=CP-I-FPV) | Residui passivi da esercizi precedenti (EP=RS-PR+R) | Residui passivi da esercizio di competenza (EC=I-PC) | Totale residui passivi da riportare (TR=EP+EC) |
|---|---|-----------------------------|--|----------------------------------|----------------------------|-------------|-----------------------------------|---------------------------------------|---|--|--|
|   |   | (RS)                        | Previsioni definitive di competenza (CP) |                                  |                            |             |                                   |                                       |   |  |  |
| TITOLO 4  | Rimborso Prestiti                         | RS                          | 0,00                                     | PR                               | 0,00                       | R           | 0,00                              | 0,00                                  | EP  | EC   | 0,00   |
|   |   | CP                          | 0,00                                     | PC                               | 0,00                       | I           | 0,00                              | ECP                                   | 0,00  | TR   | 0,00   |
|   |   | CS                          | 0,00                                     | TP                               | 0,00                       | FPV         | 0,00                              | 0,00                                  | 0,00  | 0,00   | 0,00   |
| <b>Totale programma</b>                                     |   | RS                          | 0,00                                     | PR                               | 0,00                       | R           | 0,00                              | 0,00                                  | EP  | EC   | 0,00   |
|   |   | CP                          | 0,00                                     | PC                               | 0,00                       | I           | 0,00                              | ECP                                   | 0,00  | TR   | 0,00   |
|   |   | CS                          | 0,00                                     | TP                               | 0,00                       | FPV         | 0,00                              | 0,00                                  | 0,00  | 0,00   | 0,00   |
| <b>Totale MISSIONE 1</b>                                    |   | RS                          | 0,00                                     | PR                               | 0,00                       | R           | 0,00                              | 0,00                                  | EP  | EC   | 0,00   |
|   |   | CP                          | 0,00                                     | PC                               | 0,00                       | I           | 0,00                              | ECP                                   | 0,00  | TR   | 0,00   |
|   |   | CS                          | 0,00                                     | TP                               | 0,00                       | FPV         | 0,00                              | 0,00                                  | 0,00  | 0,00   | 0,00   |
| <b>MISSIONE 2 Giustizia</b>                                 |   |                             |  |                                  |                            |             |                                   |                                       |   |  |  |
| <b>2 - 1 Programma 1 Uffici giudiziari</b>                  |   |                             |  |                                  |                            |             |                                   |                                       |   |  |  |
| TITOLO 1  | Spese correnti                            | RS                          | 0,00                                     | PR                               | 0,00                       | R           | 0,00                              | 0,00                                  | EP  | EC   | 0,00   |
|   |   | CP                          | 0,00                                     | PC                               | 0,00                       | I           | 0,00                              | ECP                                   | 0,00  | TR   | 0,00   |
|   |   | CS                          | 0,00                                     | TP                               | 0,00                       | FPV         | 0,00                              | 0,00                                  | 0,00  | 0,00   | 0,00   |
| TITOLO 2  | Spese in conto capitale                   | RS                          | 0,00                                     | PR                               | 0,00                       | R           | 0,00                              | 0,00                                  | EP  | EC   | 0,00   |
|   |   | CP                          | 0,00                                     | PC                               | 0,00                       | I           | 0,00                              | ECP                                   | 0,00  | TR   | 0,00   |
|   |   | CS                          | 0,00                                     | TP                               | 0,00                       | FPV         | 0,00                              | 0,00                                  | 0,00  | 0,00   | 0,00   |
| TITOLO 3  | Spese per incremento attività finanziarie | RS                          | 0,00                                     | PR                               | 0,00                       | R           | 0,00                              | 0,00                                  | EP  | EC   | 0,00   |
|   |   | CP                          | 0,00                                     | PC                               | 0,00                       | I           | 0,00                              | ECP                                   | 0,00  | TR   | 0,00   |
|   |   | CS                          | 0,00                                     | TP                               | 0,00                       | FPV         | 0,00                              | 0,00                                  | 0,00  | 0,00   | 0,00   |
| TITOLO 4  | Rimborso Prestiti                         | RS                          | 0,00                                     | PR                               | 0,00                       | R           | 0,00                              | 0,00                                  | EP  | EC   | 0,00   |
|   |   | CP                          | 0,00                                     | PC                               | 0,00                       | I           | 0,00                              | ECP                                   | 0,00  | TR   | 0,00   |
|   |   | CS                          | 0,00                                     | TP                               | 0,00                       | FPV         | 0,00                              | 0,00                                  | 0,00  | 0,00   | 0,00   |
| <b>Totale programma</b>                                     |   | RS                          | 0,00                                     | PR                               | 0,00                       | R           | 0,00                              | 0,00                                  | EP  | EC   | 0,00   |
|   |   | CP                          | 0,00                                     | PC                               | 0,00                       | I           | 0,00                              | ECP                                   | 0,00  | TR   | 0,00   |
|   |   | CS                          | 0,00                                     | TP                               | 0,00                       | FPV         | 0,00                              | 0,00                                  | 0,00  | 0,00   | 0,00   |
| <b>2 - 2 Programma 2 Casa circondariale e altri servizi</b> |   |                             |  |                                  |                            |             |                                   |                                       |   |  |  |
| TITOLO 1  | Spese correnti                            | RS                          | 0,00                                     | PR                               | 0,00                       | R           | 0,00                              | 0,00                                  | EP  | EC   | 0,00   |
|   |   | CP                          | 0,00                                     | PC                               | 0,00                       | I           | 0,00                              | ECP                                   | 0,00  | TR   | 0,00   |
|   |   | CS                          | 0,00                                     | TP                               | 0,00                       | FPV         | 0,00                              | 0,00                                  | 0,00  | 0,00   | 0,00   |

ALL 2

176/313

CONTO DEL BILANCIO - GESTIONE DELLE SPESE ANNO 2020

| MISSIONE,<br>PROGRAMMA, TITOLO                           | DENOMINAZIONE | Residui passivi al 1/1/2020 (RS)         |                                     | Pagamenti in c/residui (PR)    |                             | Riaccertamento residui (R) |                                   | Residui passivi da esercizi precedenti (EP=RS-PR+R) |   |
|--|---------------|--|-------------------------------------|--------------------------------|-----------------------------|----------------------------|-----------------------------------|---|---|
|  |               | Previsioni definitive di competenza (CP) | Previsioni definitive di cassa (CS) | Pagamenti in c/competenza (PC) | Totale pagamenti (TP=PR+PC) | Impegni (I)                | Fondo pluriennale vincolato (FPV) | Economie di competenza (ECP=CP-I-FPV)               | Residui passivi da esercizio di competenza (EC=HPC) |
|  |               | CS                                       | 0,00 TP                             | 0,00 PR                        | 0,00 TP                     | 0,00 R                     | 0,00 FPV                          | 0,00 ECP  | TR  |
| <b>TITOLO 2</b>  |               |  |                                     |                                |                             |                            |                                   |   |   |
| Titolo 2 Spese in conto capitale                         |               |  |                                     |                                |                             |                            |                                   |   |   |
|  |               | RS                                       | 0,00 PR                             | 0,00 R                         | 0,00                        | 0,00                       | 0,00                              | 0,00  | EP  |
|  |               | CP                                       | 0,00 PC                             | 0,00 I                         | 0,00                        | 0,00                       | 0,00                              | 0,00  | EC  |
|  |               | CS                                       | 0,00 TP                             | 0,00 FPV                       | 0,00                        | 0,00                       | 0,00                              | 0,00  | TR  |
| <b>TITOLO 3</b>  |               |  |                                     |                                |                             |                            |                                   |   |   |
| Titolo 3 Spese per incremento attività finanziarie       |               |  |                                     |                                |                             |                            |                                   |   |   |
|  |               | RS                                       | 0,00 PR                             | 0,00 R                         | 0,00                        | 0,00                       | 0,00                              | 0,00  | EP  |
|  |               | CP                                       | 0,00 PC                             | 0,00 I                         | 0,00                        | 0,00                       | 0,00                              | 0,00  | EC  |
|  |               | CS                                       | 0,00 TP                             | 0,00 FPV                       | 0,00                        | 0,00                       | 0,00                              | 0,00  | TR  |
| <b>TITOLO 4</b>  |               |  |                                     |                                |                             |                            |                                   |   |   |
| Titolo 4 Rimborso Prestiti                               |               |  |                                     |                                |                             |                            |                                   |   |   |
|  |               | RS                                       | 0,00 PR                             | 0,00 R                         | 0,00                        | 0,00                       | 0,00                              | 0,00  | EP  |
|  |               | CP                                       | 0,00 PC                             | 0,00 I                         | 0,00                        | 0,00                       | 0,00                              | 0,00  | EC  |
|  |               | CS                                       | 0,00 TP                             | 0,00 FPV                       | 0,00                        | 0,00                       | 0,00                              | 0,00  | TR  |
| <b>TOTALE MISSIONE 2</b>                                 |               |  |                                     |                                |                             |                            |                                   |   |   |
| Totale programma 2 Casa circoscrizionale e altri servizi |               |  |                                     |                                |                             |                            |                                   |   |   |
|  |               | RS                                       | 0,00 PR                             | 0,00 R                         | 0,00                        | 0,00                       | 0,00                              | 0,00  | EP  |
|  |               | CP                                       | 0,00 PC                             | 0,00 I                         | 0,00                        | 0,00                       | 0,00                              | 0,00  | EC  |
|  |               | CS                                       | 0,00 TP                             | 0,00 FPV                       | 0,00                        | 0,00                       | 0,00                              | 0,00  | TR  |
| <b>TOTALE MISSIONE 3</b>                                 |               |  |                                     |                                |                             |                            |                                   |   |   |
| MISSIONE 3 - Ordine pubblico e sicurezza                 |               |  |                                     |                                |                             |                            |                                   |   |   |
| 3-1 Programma 1 Polizia locale e amministrativa          |               |  |                                     |                                |                             |                            |                                   |   |   |
| <b>TITOLO 1</b>  |               |  |                                     |                                |                             |                            |                                   |   |   |
| Titolo 1 Spese correnti                                  |               |  |                                     |                                |                             |                            |                                   |   |   |
|  |               | RS                                       | 0,00 PR                             | 0,00 R                         | 0,00                        | 0,00                       | 0,00                              | 0,00  | EP  |
|  |               | CP                                       | 0,00 PC                             | 0,00 I                         | 0,00                        | 0,00                       | 0,00                              | 0,00  | EC  |
|  |               | CS                                       | 0,00 TP                             | 0,00 FPV                       | 0,00                        | 0,00                       | 0,00                              | 0,00  | TR  |
| <b>TITOLO 2</b>  |               |  |                                     |                                |                             |                            |                                   |   |   |
| Titolo 2 Spese in conto capitale                         |               |  |                                     |                                |                             |                            |                                   |   |   |
|  |               | RS                                       | 0,00 PR                             | 0,00 R                         | 0,00                        | 0,00                       | 0,00                              | 0,00  | EP  |
|  |               | CP                                       | 0,00 PC                             | 0,00 I                         | 0,00                        | 0,00                       | 0,00                              | 0,00  | EC  |
|  |               | CS                                       | 0,00 TP                             | 0,00 FPV                       | 0,00                        | 0,00                       | 0,00                              | 0,00  | TR  |
| <b>TITOLO 3</b>  |               |  |                                     |                                |                             |                            |                                   |   |   |
| Titolo 3 Spese per incremento attività finanziarie       |               |  |                                     |                                |                             |                            |                                   |   |   |
|  |               | RS                                       | 0,00 PR                             | 0,00 R                         | 0,00                        | 0,00                       | 0,00                              | 0,00  | EP  |
|  |               | CP                                       | 0,00 PC                             | 0,00 I                         | 0,00                        | 0,00                       | 0,00                              | 0,00  | EC  |
|  |               | CS                                       | 0,00 TP                             | 0,00 FPV                       | 0,00                        | 0,00                       | 0,00                              | 0,00  | TR  |
| <b>TITOLO 4</b>  |               |  |                                     |                                |                             |                            |                                   |   |   |
| Titolo 4 Rimborso Prestiti                               |               |  |                                     |                                |                             |                            |                                   |   |   |
|  |               | RS                                       | 0,00 PR                             | 0,00 R                         | 0,00                        | 0,00                       | 0,00                              | 0,00  | EP  |
|  |               | CP                                       | 0,00 PC                             | 0,00 I                         | 0,00                        | 0,00                       | 0,00                              | 0,00  | EC  |

su l. ck

177/313

CONTO DEL BILANCIO - GESTIONE DELLE SPESE ANNO 2020

Allegato k) al Rendiconto - Funzioni delegate dalle regioni

| MISSIONE-<br>PROGRAMMA, TITOLO                                  | DENOMINAZIONE | Residui passivi al 1/1/2020 |  |                                     | Pagamenti in c/residui (PR) | Riaccomandamento residui (R) | Impegni (I) | Fondo pluriennale vincolato (FPV) | Economie di competenza (ECP=CP-I-FPV) | Residui passivi da esercizio precedenti (EP=RS+PR+R) | Residui passivi da esercizio di competenza (EC=I-PC) | Totale residui passivi da riportare (TR=EP+EC) |      |
|---|---------------|-----------------------------|--|-------------------------------------|-----------------------------|------------------------------|-------------|-----------------------------------|---------------------------------------|--|--|--|------|
|   |               | (RS)                        | Previsioni definitive di competenza (CP) | Previsioni definitive di cassa (CS) |                             |                              |             |                                   |                                       |  |  |  |      |
| <b>3 - 2 Programma 2 Sistema Integrato di sicurezza urbana</b>  |               |                             |  |                                     |                             |                              |             |                                   |                                       |  |  |  |      |
| <b>Totale programma 1 Polizia locale e amministrativa</b>       |               |                             |  |                                     |                             |                              |             |                                   |                                       |  |  |  |      |
|   |               | RS                          | 0,00                                     | PR                                  | 0,00                        | R                            | 0,00        | I                                 | 0,00                                  | ECP  | 0,00   | EP   | 0,00 |
|   |               | CP                          | 0,00                                     | PC                                  | 0,00                        | I                            | 0,00        | FPV                               | 0,00                                  |  |  | EC   | 0,00 |
|   |               | CS                          | 0,00                                     | TP                                  | 0,00                        | FPV                          | 0,00        |                                   | 0,00                                  |  |  | TR   | 0,00 |
| <b>TITOLO 1 Spese correnti</b>                                  |               |                             |  |                                     |                             |                              |             |                                   |                                       |  |  |  |      |
|   |               | RS                          | 0,00                                     | PR                                  | 0,00                        | R                            | 0,00        | I                                 | 0,00                                  | ECP  | 0,00   | EP   | 0,00 |
|   |               | CP                          | 0,00                                     | PC                                  | 0,00                        | I                            | 0,00        | FPV                               | 0,00                                  |  |  | EC   | 0,00 |
|   |               | CS                          | 0,00                                     | TP                                  | 0,00                        | FPV                          | 0,00        |                                   | 0,00                                  |  |  | TR   | 0,00 |
| <b>TITOLO 2 Spese in conto capitale</b>                         |               |                             |  |                                     |                             |                              |             |                                   |                                       |  |  |  |      |
|   |               | RS                          | 0,00                                     | PR                                  | 0,00                        | R                            | 0,00        | I                                 | 0,00                                  | ECP  | 0,00   | EP   | 0,00 |
|   |               | CP                          | 0,00                                     | PC                                  | 0,00                        | I                            | 0,00        | FPV                               | 0,00                                  |  |  | EC   | 0,00 |
|   |               | CS                          | 0,00                                     | TP                                  | 0,00                        | FPV                          | 0,00        |                                   | 0,00                                  |  |  | TR   | 0,00 |
| <b>TITOLO 3 Spese per incremento attività finanziarie</b>       |               |                             |  |                                     |                             |                              |             |                                   |                                       |  |  |  |      |
|   |               | RS                          | 0,00                                     | PR                                  | 0,00                        | R                            | 0,00        | I                                 | 0,00                                  | ECP  | 0,00   | EP   | 0,00 |
|   |               | CP                          | 0,00                                     | PC                                  | 0,00                        | I                            | 0,00        | FPV                               | 0,00                                  |  |  | EC   | 0,00 |
|   |               | CS                          | 0,00                                     | TP                                  | 0,00                        | FPV                          | 0,00        |                                   | 0,00                                  |  |  | TR   | 0,00 |
| <b>TITOLO 4 Rimborso Prestiti</b>                               |               |                             |  |                                     |                             |                              |             |                                   |                                       |  |  |  |      |
|   |               | RS                          | 0,00                                     | PR                                  | 0,00                        | R                            | 0,00        | I                                 | 0,00                                  | ECP  | 0,00   | EP   | 0,00 |
|   |               | CP                          | 0,00                                     | PC                                  | 0,00                        | I                            | 0,00        | FPV                               | 0,00                                  |  |  | EC   | 0,00 |
|   |               | CS                          | 0,00                                     | TP                                  | 0,00                        | FPV                          | 0,00        |                                   | 0,00                                  |  |  | TR   | 0,00 |
| <b>Totale programma 2 Sistema Integrato di sicurezza urbana</b> |               |                             |  |                                     |                             |                              |             |                                   |                                       |  |  |  |      |
|   |               | RS                          | 0,00                                     | PR                                  | 0,00                        | R                            | 0,00        | I                                 | 0,00                                  | ECP  | 0,00   | EP   | 0,00 |
|   |               | CP                          | 0,00                                     | PC                                  | 0,00                        | I                            | 0,00        | FPV                               | 0,00                                  |  |  | EC   | 0,00 |
|   |               | CS                          | 0,00                                     | TP                                  | 0,00                        | FPV                          | 0,00        |                                   | 0,00                                  |  |  | TR   | 0,00 |
| <b>TOTALE MISSIONE 3 Ordine pubblico e sicurezza</b>            |               |                             |  |                                     |                             |                              |             |                                   |                                       |  |  |  |      |
|   |               | RS                          | 0,00                                     | PR                                  | 0,00                        | R                            | 0,00        | I                                 | 0,00                                  | ECP  | 0,00   | EP   | 0,00 |
|   |               | CP                          | 0,00                                     | PC                                  | 0,00                        | I                            | 0,00        | FPV                               | 0,00                                  |  |  | EC   | 0,00 |
|   |               | CS                          | 0,00                                     | TP                                  | 0,00                        | FPV                          | 0,00        |                                   | 0,00                                  |  |  | TR   | 0,00 |
| <b>MISSIONE 4 Istruzione e diritto allo studio</b>              |               |                             |  |                                     |                             |                              |             |                                   |                                       |  |  |  |      |
| <b>4 - 1 Programma 1 Istruzione prescolastica</b>               |               |                             |  |                                     |                             |                              |             |                                   |                                       |  |  |  |      |
| <b>TITOLO 1 Spese correnti</b>                                  |               |                             |  |                                     |                             |                              |             |                                   |                                       |  |  |  |      |
|   |               | RS                          | 0,00                                     | PR                                  | 0,00                        | R                            | 0,00        | I                                 | 0,00                                  | ECP  | 0,00   | EP   | 0,00 |
|   |               | CP                          | 0,00                                     | PC                                  | 0,00                        | I                            | 0,00        | FPV                               | 0,00                                  |  |  | EC   | 0,00 |
|   |               | CS                          | 0,00                                     | TP                                  | 0,00                        | FPV                          | 0,00        |                                   | 0,00                                  |  |  | TR   | 0,00 |

178/313

ALL

CONTO DEL BILANCIO - GESTIONE DELLE SPESE ANNO 2020

| MISSIONE,<br>PROGRAMMA, TITOLO | DENOMINAZIONE                             | Residui passivi al 1/1/2020 (RS)         |      |    | Pagamenti in c/residui (PR)    |     | Riaccertamento residui (R)        |    | Residui passivi da esercizi precedenti (EP=RS-PR+R)  |  |
|--------------------------------|---|--|------|----|--------------------------------|-----|-----------------------------------|----|--|--|
|                                |   | Previsioni definitive di competenza (CP) |      |    | Pagamenti in c/competenza (PC) |     | Impegni (I)                       |    | Residui passivi da esercizio di competenza (EC=L-PC) |  |
|                                |   | Previsioni definitive di cassa (CS)      |      |    | Totale pagamenti (TP=PR+PC)    |     | Fondo pluriennale vincolato (FPV) |    | Totale residui passivi da riportare (TR=EP+EC)       |  |
| Titolo 2                       | Spese in conto capitale                   | RS                                       | 0,00 | PR | 0,00                           | R   | 0,00                              | EP | 0,00   |  |
|                                |   | CP                                       | 0,00 | PC | 0,00                           | I   | 0,00                              | EC | 0,00   |  |
|                                |   | CS                                       | 0,00 | TP | 0,00                           | FPV | 0,00                              | TR | 0,00   |  |
| Titolo 3                       | Spese per incremento attività finanziarie | RS                                       | 0,00 | PR | 0,00                           | R   | 0,00                              | EP | 0,00   |  |
|                                |   | CP                                       | 0,00 | PC | 0,00                           | I   | 0,00                              | EC | 0,00   |  |
|                                |   | CS                                       | 0,00 | TP | 0,00                           | FPV | 0,00                              | TR | 0,00   |  |
| Titolo 4                       | Rimborso Prestiti                         | RS                                       | 0,00 | PR | 0,00                           | R   | 0,00                              | EP | 0,00   |  |
|                                |   | CP                                       | 0,00 | PC | 0,00                           | I   | 0,00                              | EC | 0,00   |  |
|                                |   | CS                                       | 0,00 | TP | 0,00                           | FPV | 0,00                              | TR | 0,00   |  |
| Totale programma 1             | Istruzione prescolastica                  | RS                                       | 0,00 | PR | 0,00                           | R   | 0,00                              | EP | 0,00   |  |
|                                |   | CP                                       | 0,00 | PC | 0,00                           | I   | 0,00                              | EC | 0,00   |  |
|                                |   | CS                                       | 0,00 | TP | 0,00                           | FPV | 0,00                              | TR | 0,00   |  |
| 4-2                            | Programma 2 Altri ordini di istruzione    | RS                                       | 0,00 | PR | 0,00                           | R   | 0,00                              | EP | 0,00   |  |
|                                |   | CP                                       | 0,00 | PC | 0,00                           | I   | 0,00                              | EC | 0,00   |  |
|                                |   | CS                                       | 0,00 | TP | 0,00                           | FPV | 0,00                              | TR | 0,00   |  |
| Titolo 1                       | Spese correnti                            | RS                                       | 0,00 | PR | 0,00                           | R   | 0,00                              | EP | 0,00   |  |
|                                |   | CP                                       | 0,00 | PC | 0,00                           | I   | 0,00                              | EC | 0,00   |  |
|                                |   | CS                                       | 0,00 | TP | 0,00                           | FPV | 0,00                              | TR | 0,00   |  |
| Titolo 2                       | Spese in conto capitale                   | RS                                       | 0,00 | PR | 0,00                           | R   | 0,00                              | EP | 0,00   |  |
|                                |   | CP                                       | 0,00 | PC | 0,00                           | I   | 0,00                              | EC | 0,00   |  |
|                                |   | CS                                       | 0,00 | TP | 0,00                           | FPV | 0,00                              | TR | 0,00   |  |
| Titolo 3                       | Spese per incremento attività finanziarie | RS                                       | 0,00 | PR | 0,00                           | R   | 0,00                              | EP | 0,00   |  |
|                                |   | CP                                       | 0,00 | PC | 0,00                           | I   | 0,00                              | EC | 0,00   |  |
|                                |   | CS                                       | 0,00 | TP | 0,00                           | FPV | 0,00                              | TR | 0,00   |  |
| Titolo 4                       | Rimborso Prestiti                         | RS                                       | 0,00 | PR | 0,00                           | R   | 0,00                              | EP | 0,00   |  |
|                                |   | CP                                       | 0,00 | PC | 0,00                           | I   | 0,00                              | EC | 0,00   |  |
|                                |   | CS                                       | 0,00 | TP | 0,00                           | FPV | 0,00                              | TR | 0,00   |  |
| Totale programma 2             | Altri ordini di istruzione                | RS                                       | 0,00 | PR | 0,00                           | R   | 0,00                              | EP | 0,00   |  |
|                                |   | CP                                       | 0,00 | PC | 0,00                           | I   | 0,00                              | EC | 0,00   |  |
|                                |   | CS                                       | 0,00 | TP | 0,00                           | FPV | 0,00                              | TR | 0,00   |  |
| 4-4                            | Programma 4 Istruzione universitaria      | RS                                       | 0,00 | PR | 0,00                           | R   | 0,00                              | EP | 0,00   |  |
|                                |   | CP                                       | 0,00 | PC | 0,00                           | I   | 0,00                              | EC | 0,00   |  |
|                                |   | CS                                       | 0,00 | TP | 0,00                           | FPV | 0,00                              | TR | 0,00   |  |

All 1

ck

179/313

CONTO DEL BILANCIO - GESTIONE DELLE SPESE ANNO 2020

Allegato k) al Rendiconto - Funzioni delegate dalle regioni

| MISSIONE<br>PROGRAMMA, TITOLO                  | DENOMINAZIONE                             | Residui passivi al 1/1/2020<br>(RS)      |                                     | Pagamenti in c/residui (PR) | Riaccentramento residui (R) | Impegni (I) | Economie di competenza<br>(ECP=CP-I-FPV) | Residui passivi da esercizi<br>precedenti (EP=RS-PR+R) |                                |
|--|---|--|-------------------------------------|-----------------------------|-----------------------------|-------------|--|--|--------------------------------|
|  |   | Previsioni definitive di competenza (CP) | Previsioni definitive di cassa (CS) |                             |                             |             |  |  | Pagamenti in c/competenza (PC) |
| Titolo 1                                       | Spese correnti                            | RS                                       | 0,00                                | PR                          | 0,00                        | R           | 0,00                                     | EP   |                                |
|  |   | CP                                       | 0,00                                | PC                          | 0,00                        | I           | 0,00                                     | EC   |                                |
|  |   | CS                                       | 0,00                                | TP                          | 0,00                        | FPV         | 0,00                                     | TR   |                                |
| Titolo 2                                       | Spese in conto capitale                   | RS                                       | 0,00                                | PR                          | 0,00                        | R           | 0,00                                     | EP   |                                |
|  |   | CP                                       | 0,00                                | PC                          | 0,00                        | I           | 0,00                                     | EC   |                                |
|  |   | CS                                       | 0,00                                | TP                          | 0,00                        | FPV         | 0,00                                     | TR   |                                |
| Titolo 3                                       | Spese per incremento attività finanziarie | RS                                       | 0,00                                | PR                          | 0,00                        | R           | 0,00                                     | EP   |                                |
|  |   | CP                                       | 0,00                                | PC                          | 0,00                        | I           | 0,00                                     | EC   |                                |
|  |   | CS                                       | 0,00                                | TP                          | 0,00                        | FPV         | 0,00                                     | TR   |                                |
| Titolo 4                                       | Rimborso Prestiti                         | RS                                       | 0,00                                | PR                          | 0,00                        | R           | 0,00                                     | EP   |                                |
|  |   | CP                                       | 0,00                                | PC                          | 0,00                        | I           | 0,00                                     | EC   |                                |
|  |   | CS                                       | 0,00                                | TP                          | 0,00                        | FPV         | 0,00                                     | TR   |                                |
| Totale programma 4 Istruzione universitaria    |   | RS                                       | 0,00                                | PR                          | 0,00                        | R           | 0,00                                     | EP   |                                |
|  |   | CP                                       | 0,00                                | PC                          | 0,00                        | I           | 0,00                                     | EC   |                                |
|  |   | CS                                       | 0,00                                | TP                          | 0,00                        | FPV         | 0,00                                     | TR   |                                |
| 4 - 5 Programma 5 Istruzione tecnica superiore |   |  |                                     |                             |                             |             |  |  |                                |
| Titolo 1                                       | Spese correnti                            | RS                                       | 0,00                                | PR                          | 0,00                        | R           | 0,00                                     | EP   |                                |
|  |   | CP                                       | 0,00                                | PC                          | 0,00                        | I           | 0,00                                     | EC   |                                |
|  |   | CS                                       | 0,00                                | TP                          | 0,00                        | FPV         | 0,00                                     | TR   |                                |
| Titolo 2                                       | Spese in conto capitale                   | RS                                       | 0,00                                | PR                          | 0,00                        | R           | 0,00                                     | EP   |                                |
|  |   | CP                                       | 0,00                                | PC                          | 0,00                        | I           | 0,00                                     | EC   |                                |
|  |   | CS                                       | 0,00                                | TP                          | 0,00                        | FPV         | 0,00                                     | TR   |                                |
| Titolo 3                                       | Spese per incremento attività finanziarie | RS                                       | 0,00                                | PR                          | 0,00                        | R           | 0,00                                     | EP   |                                |
|  |   | CP                                       | 0,00                                | PC                          | 0,00                        | I           | 0,00                                     | EC   |                                |
|  |   | CS                                       | 0,00                                | TP                          | 0,00                        | FPV         | 0,00                                     | TR   |                                |
| Titolo 4                                       | Rimborso Prestiti                         | RS                                       | 0,00                                | PR                          | 0,00                        | R           | 0,00                                     | EP   |                                |
|  |   | CP                                       | 0,00                                | PC                          | 0,00                        | I           | 0,00                                     | EC   |                                |
|  |   | CS                                       | 0,00                                | TP                          | 0,00                        | FPV         | 0,00                                     | TR   |                                |

180/313

DLL

CONTO DEL BILANCIO - GESTIONE DELLE SPESE ANNO 2020

| MISSIONE<br>PROGRAMMA, TITOLO | DENOMINAZIONE                                | Residui passivi al 1/1/2020 (RS)         |      |    | Pagamenti in c/residui (PR)    |     |      | Riaccertamento residui (R)        |      |    | Residui passivi da esercizi precedenti (EP=RS-PR+R)  |    |      |
|-------------------------------|--|--|------|----|--------------------------------|-----|------|-----------------------------------|------|----|--|----|------|
|                               |  | Previsioni definitive di competenza (CP) |      |    | Pagamenti in c/competenza (PC) |     |      | Impegni (I)                       |      |    | Residui passivi da esercizio di competenza (EC=I-CP) |    |      |
|                               |  | Previsioni definitive di cassa (CS)      |      |    | Totale pagamenti (TP=PR+PC)    |     |      | Fondo pluriennale vincolato (FPV) |      |    | Totale residui passivi da riportare (TR=EP+EC)       |    |      |
| Totale programma              | 5 Istruzione tecnica superiore               | RS                                       | 0,00 | PR | 0,00                           | R   | 0,00 | EP                                | 0,00 | EC | 0,00   | TR | 0,00 |
|                               |  | CP                                       | 0,00 | PC | 0,00                           | I   | 0,00 | ECP                               | 0,00 | EC | 0,00   | TR | 0,00 |
|                               |  | CS                                       | 0,00 | TP | 0,00                           | FPV | 0,00 |                                   |      |    |  |    |      |
| 4-5                           | Programma 6 Servizi ausiliari all'istruzione |  |      |    |                                |     |      |                                   |      |    |  |    |      |
| Titolo 1                      | Spese correnti                               | RS                                       | 0,00 | PR | 0,00                           | R   | 0,00 | EP                                | 0,00 | EC | 0,00   | TR | 0,00 |
|                               |  | CP                                       | 0,00 | PC | 0,00                           | I   | 0,00 | ECP                               | 0,00 | EC | 0,00   | TR | 0,00 |
|                               |  | CS                                       | 0,00 | TP | 0,00                           | FPV | 0,00 |                                   |      |    |  |    |      |
| Titolo 2                      | Spese in conto capitale                      | RS                                       | 0,00 | PR | 0,00                           | R   | 0,00 | EP                                | 0,00 | EC | 0,00   | TR | 0,00 |
|                               |  | CP                                       | 0,00 | PC | 0,00                           | I   | 0,00 | ECP                               | 0,00 | EC | 0,00   | TR | 0,00 |
|                               |  | CS                                       | 0,00 | TP | 0,00                           | FPV | 0,00 |                                   |      |    |  |    |      |
| Titolo 3                      | Spese per incremento attività finanziarie    | RS                                       | 0,00 | PR | 0,00                           | R   | 0,00 | EP                                | 0,00 | EC | 0,00   | TR | 0,00 |
|                               |  | CP                                       | 0,00 | PC | 0,00                           | I   | 0,00 | ECP                               | 0,00 | EC | 0,00   | TR | 0,00 |
|                               |  | CS                                       | 0,00 | TP | 0,00                           | FPV | 0,00 |                                   |      |    |  |    |      |
| Titolo 4                      | Rimborso Prestiti                            | RS                                       | 0,00 | PR | 0,00                           | R   | 0,00 | EP                                | 0,00 | EC | 0,00   | TR | 0,00 |
|                               |  | CP                                       | 0,00 | PC | 0,00                           | I   | 0,00 | ECP                               | 0,00 | EC | 0,00   | TR | 0,00 |
|                               |  | CS                                       | 0,00 | TP | 0,00                           | FPV | 0,00 |                                   |      |    |  |    |      |
| Totale programma              | 6 Servizi ausiliari all'istruzione           | RS                                       | 0,00 | PR | 0,00                           | R   | 0,00 | EP                                | 0,00 | EC | 0,00   | TR | 0,00 |
|                               |  | CP                                       | 0,00 | PC | 0,00                           | I   | 0,00 | ECP                               | 0,00 | EC | 0,00   | TR | 0,00 |
|                               |  | CS                                       | 0,00 | TP | 0,00                           | FPV | 0,00 |                                   |      |    |  |    |      |
| 4-7                           | Programma 7 Diritto allo studio              |  |      |    |                                |     |      |                                   |      |    |  |    |      |
| Titolo 1                      | Spese correnti                               | RS                                       | 0,00 | PR | 0,00                           | R   | 0,00 | EP                                | 0,00 | EC | 0,00   | TR | 0,00 |
|                               |  | CP                                       | 0,00 | PC | 0,00                           | I   | 0,00 | ECP                               | 0,00 | EC | 0,00   | TR | 0,00 |
|                               |  | CS                                       | 0,00 | TP | 0,00                           | FPV | 0,00 |                                   |      |    |  |    |      |
| Titolo 2                      | Spese in conto capitale                      | RS                                       | 0,00 | PR | 0,00                           | R   | 0,00 | EP                                | 0,00 | EC | 0,00   | TR | 0,00 |
|                               |  | CP                                       | 0,00 | PC | 0,00                           | I   | 0,00 | ECP                               | 0,00 | EC | 0,00   | TR | 0,00 |
|                               |  | CS                                       | 0,00 | TP | 0,00                           | FPV | 0,00 |                                   |      |    |  |    |      |
| Titolo 3                      | Spese per incremento attività finanziarie    | RS                                       | 0,00 | PR | 0,00                           | R   | 0,00 | EP                                | 0,00 | EC | 0,00   | TR | 0,00 |
|                               |  | CP                                       | 0,00 | PC | 0,00                           | I   | 0,00 | ECP                               | 0,00 | EC | 0,00   | TR | 0,00 |
|                               |  | CS                                       | 0,00 | TP | 0,00                           | FPV | 0,00 |                                   |      |    |  |    |      |

Att 1

28

12/1/313



CONTO DEL BILANCIO - GESTIONE DELLE SPESE ANNO 2020

Allegato k) al Rendiconto - Funzioni delegate dalle regioni

| MISSIONE<br>PROGRAMMA, TITOLO  | DENOMINAZIONE                             | Residui passivi al 1/1/2020<br>(RS)      |                                     | Pagamenti in c/residui (PR)    |                             | Riaccantonamento residui (R) |                                   | Economie di competenza<br>(ECP=CP-I-FPV)             |  | Residui passivi da esercizi<br>precedenti (EP=RS-PR+R) |      |
|--|---|--|-------------------------------------|--------------------------------|-----------------------------|------------------------------|-----------------------------------|--|--|--|------|
|  |   | Previsioni definitive di competenza (CP) | Previsioni definitive di cassa (CS) | Pagamenti in c/competenza (PC) | Totale pagamenti (TP=PR+PC) | Impegni (I)                  | Fondo pluriennale vincolato (FPV) | Residui passivi da esercizio di competenza (EC=I-PC) | Totale residui passivi da riportare (TR=EP+EC) | EP   | EC   |
| Titolo 4   | Rimborso Prestiti                         | RS                                       | 0,00                                | PR                             | 0,00                        | R                            | 0,00                              |  |  | EP   | 0,00 |
|  |   | CP                                       | 0,00                                | PC                             | 0,00                        | I                            | 0,00                              | 0,00   | 0,00   | EC   | 0,00 |
|  |   | CS                                       | 0,00                                | TP                             | 0,00                        | FPV                          | 0,00                              | 0,00   | 0,00   | TR   | 0,00 |
| Totale programma   |   | RS                                       | 0,00                                | PR                             | 0,00                        | R                            | 0,00                              |  |  | EP   | 0,00 |
|  |   | CP                                       | 0,00                                | PC                             | 0,00                        | I                            | 0,00                              | 0,00   | 0,00   | EC   | 0,00 |
|  |   | CS                                       | 0,00                                | TP                             | 0,00                        | FPV                          | 0,00                              | 0,00   | 0,00   | TR   | 0,00 |
| <b>TOTALE MISSIONE 4</b>   |   | RS                                       | 0,00                                | PR                             | 0,00                        | R                            | 0,00                              |  |  | EP   | 0,00 |
|  |   | CP                                       | 0,00                                | PC                             | 0,00                        | I                            | 0,00                              | 0,00   | 0,00   | EC   | 0,00 |
|  |   | CS                                       | 0,00                                | TP                             | 0,00                        | FPV                          | 0,00                              | 0,00   | 0,00   | TR   | 0,00 |
| <b>MISSIONE 5 Tutela e valorizzazione dei beni e attività culturali</b>                |   |  |                                     |                                |                             |                              |                                   |  |  |  |      |
| <b>5 - 1 Programma 1 Valorizzazione dei beni di interesse storico</b>                  |   |  |                                     |                                |                             |                              |                                   |  |  |  |      |
| Titolo 1   | Spese correnti                            | RS                                       | 0,00                                | PR                             | 0,00                        | R                            | 0,00                              |  |  | EP   | 0,00 |
|  |   | CP                                       | 0,00                                | PC                             | 0,00                        | I                            | 0,00                              | 0,00   | 0,00   | EC   | 0,00 |
|  |   | CS                                       | 0,00                                | TP                             | 0,00                        | FPV                          | 0,00                              | 0,00   | 0,00   | TR   | 0,00 |
| Titolo 2   | Spese in conto capitale                   | RS                                       | 0,00                                | PR                             | 0,00                        | R                            | 0,00                              |  |  | EP   | 0,00 |
|  |   | CP                                       | 0,00                                | PC                             | 0,00                        | I                            | 0,00                              | 0,00   | 0,00   | EC   | 0,00 |
|  |   | CS                                       | 0,00                                | TP                             | 0,00                        | FPV                          | 0,00                              | 0,00   | 0,00   | TR   | 0,00 |
| Titolo 3   | Spese per incremento attività finanziarie | RS                                       | 0,00                                | PR                             | 0,00                        | R                            | 0,00                              |  |  | EP   | 0,00 |
|  |   | CP                                       | 0,00                                | PC                             | 0,00                        | I                            | 0,00                              | 0,00   | 0,00   | EC   | 0,00 |
|  |   | CS                                       | 0,00                                | TP                             | 0,00                        | FPV                          | 0,00                              | 0,00   | 0,00   | TR   | 0,00 |
| Titolo 4   | Rimborso Prestiti                         | RS                                       | 0,00                                | PR                             | 0,00                        | R                            | 0,00                              |  |  | EP   | 0,00 |
|  |   | CP                                       | 0,00                                | PC                             | 0,00                        | I                            | 0,00                              | 0,00   | 0,00   | EC   | 0,00 |
|  |   | CS                                       | 0,00                                | TP                             | 0,00                        | FPV                          | 0,00                              | 0,00   | 0,00   | TR   | 0,00 |
| <b>Totale programma</b>  |   | RS                                       | 0,00                                | PR                             | 0,00                        | R                            | 0,00                              |  |  | EP   | 0,00 |
|  |   | CP                                       | 0,00                                | PC                             | 0,00                        | I                            | 0,00                              | 0,00   | 0,00   | EC   | 0,00 |
|  |   | CS                                       | 0,00                                | TP                             | 0,00                        | FPV                          | 0,00                              | 0,00   | 0,00   | TR   | 0,00 |
| <b>5 - 2 Programma 2 Attività culturali e interventi diversi nel settore culturale</b> |   |  |                                     |                                |                             |                              |                                   |  |  |  |      |
| Titolo 1   | Spese correnti                            | RS                                       | 0,00                                | PR                             | 0,00                        | R                            | 0,00                              |  |  | EP   | 0,00 |
|  |   | CP                                       | 0,00                                | PC                             | 0,00                        | I                            | 0,00                              | 0,00   | 0,00   | EC   | 0,00 |

122/313

Mc 2

CONTO DEL BILANCIO - GESTIONE DELLE SPESE ANNO 2020

| MISSIONE,<br>PROGRAMMA, TITOLO                              | DENOMINAZIONE   | Residui passivi al 1/1/2020                 |      |  | Pagamenti in c/residui (PR) |                                   | Riaccertamento residui (R) |                                      | Economie di competenza<br>(ECP=CP-I-FPV) | Residui passivi da esercizi<br>precedenti (EP=RS-PR+R) |   |
|---|---|---|------|--|-----------------------------|-----------------------------------|----------------------------|--------------------------------------|--|--|---|
|   |   | Previsioni definitive di<br>competenza (CP) |      | Previsioni definitive di cassa<br>(CS) |                             | Pagamenti in c/competenza<br>(PC) |                            | Impegni (I)                          |  |  | Residui passivi da esercizio di<br>competenza (EC=I-PC) |
|   |   | Previsioni definitive di competenza (CP)    |      | Previsioni definitive di cassa (CS)    |                             | Totale pagamenti<br>(TP=PR+PC)    |                            | Fondo pluriennale vincolato<br>(FPV) |  | Totale residui passivi da<br>riportare (TR=EP+EC)      |   |
|   |   | RS  | CP   | CS                                     | TP                          | PR                                | PC                         | TP                                   | FPV                                      |  | EP  |
| CS  |   |   |      |  |                             |                                   |                            |                                      |  |  |   |
| TP  |   |   |      |  |                             |                                   |                            |                                      |  |  |   |
| FPV   |   |   |      |  |                             |                                   |                            |                                      |  |  |   |
| TR  |   |   |      |  |                             |                                   |                            |                                      |  |  |   |
| Titolo 2  | Spese in conto capitale   | RS  | 0,00 | PR                                     | 0,00                        | R                                 | 0,00                       | ECP                                  | 0,00                                     | EP   | 0,00  |
|   |   | CP  | 0,00 | PC                                     | 0,00                        | I                                 | 0,00                       | ECP                                  | 0,00                                     | EC   | 0,00  |
|   |   | CS  | 0,00 | TP                                     | 0,00                        | FPV                               | 0,00                       |                                      | 0,00                                     | TR   | 0,00  |
| Titolo 3  | Spese per incremento attività finanziarie                       | RS  | 0,00 | PR                                     | 0,00                        | R                                 | 0,00                       | ECP                                  | 0,00                                     | EP   | 0,00  |
|   |   | CP  | 0,00 | PC                                     | 0,00                        | I                                 | 0,00                       | ECP                                  | 0,00                                     | EC   | 0,00  |
|   |   | CS  | 0,00 | TP                                     | 0,00                        | FPV                               | 0,00                       |                                      | 0,00                                     | TR   | 0,00  |
| Titolo 4  | Rimborso Prestiti   | RS  | 0,00 | PR                                     | 0,00                        | R                                 | 0,00                       | ECP                                  | 0,00                                     | EP   | 0,00  |
|   |   | CP  | 0,00 | PC                                     | 0,00                        | I                                 | 0,00                       | ECP                                  | 0,00                                     | EC   | 0,00  |
|   |   | CS  | 0,00 | TP                                     | 0,00                        | FPV                               | 0,00                       |                                      | 0,00                                     | TR   | 0,00  |
| Totale programma  | 2 Attività culturali e interventi diversi nel settore culturale | RS  | 0,00 | PR                                     | 0,00                        | R                                 | 0,00                       | ECP                                  | 0,00                                     | EP   | 0,00  |
|   |   | CP  | 0,00 | PC                                     | 0,00                        | I                                 | 0,00                       | ECP                                  | 0,00                                     | EC   | 0,00  |
|   |   | CS  | 0,00 | TP                                     | 0,00                        | FPV                               | 0,00                       |                                      | 0,00                                     | TR   | 0,00  |
| TOTALE MISSIONE 5   | Tutela e valorizzazione dei beni e attività culturali           | RS  | 0,00 | PR                                     | 0,00                        | R                                 | 0,00                       | ECP                                  | 0,00                                     | EP   | 0,00  |
|   |   | CP  | 0,00 | PC                                     | 0,00                        | I                                 | 0,00                       | ECP                                  | 0,00                                     | EC   | 0,00  |
|   |   | CS  | 0,00 | TP                                     | 0,00                        | FPV                               | 0,00                       |                                      | 0,00                                     | TR   | 0,00  |
| <b>MISSIONE 6 Politiche giovanili, sport e tempo libero</b> |   |   |      |  |                             |                                   |                            |                                      |  |  |   |
| 6 - 1 Programma 1 Sport e tempo libero                      |   |   |      |  |                             |                                   |                            |                                      |  |  |   |
| Titolo 1  | Spese correnti  | RS  | 0,00 | PR                                     | 0,00                        | R                                 | 0,00                       | ECP                                  | 0,00                                     | EP   | 0,00  |
|   |   | CP  | 0,00 | PC                                     | 0,00                        | I                                 | 0,00                       | ECP                                  | 0,00                                     | EC   | 0,00  |
|   |   | CS  | 0,00 | TP                                     | 0,00                        | FPV                               | 0,00                       |                                      | 0,00                                     | TR   | 0,00  |
| Titolo 2  | Spese in conto capitale   | RS  | 0,00 | PR                                     | 0,00                        | R                                 | 0,00                       | ECP                                  | 0,00                                     | EP   | 0,00  |
|   |   | CP  | 0,00 | PC                                     | 0,00                        | I                                 | 0,00                       | ECP                                  | 0,00                                     | EC   | 0,00  |
|   |   | CS  | 0,00 | TP                                     | 0,00                        | FPV                               | 0,00                       |                                      | 0,00                                     | TR   | 0,00  |
| Titolo 3  | Spese per incremento attività finanziarie                       | RS  | 0,00 | PR                                     | 0,00                        | R                                 | 0,00                       | ECP                                  | 0,00                                     | EP   | 0,00  |
|   |   | CP  | 0,00 | PC                                     | 0,00                        | I                                 | 0,00                       | ECP                                  | 0,00                                     | EC   | 0,00  |
|   |   | CS  | 0,00 | TP                                     | 0,00                        | FPV                               | 0,00                       |                                      | 0,00                                     | TR   | 0,00  |
| Titolo 4  | Rimborso Prestiti   | RS  | 0,00 | PR                                     | 0,00                        | R                                 | 0,00                       | ECP                                  | 0,00                                     | EP   | 0,00  |
|   |   | CP  | 0,00 | PC                                     | 0,00                        | I                                 | 0,00                       | ECP                                  | 0,00                                     | EC   | 0,00  |
|   |   | CS  | 0,00 | TP                                     | 0,00                        | FPV                               | 0,00                       |                                      | 0,00                                     | TR   | 0,00  |

ALL. A

183/313

CONTO DEL BILANCIO - GESTIONE DELLE SPESE ANNO 2020

Allegato k) al Rendiconto - Funzioni delegate dalle regioni

| MISSIONE,<br>PROGRAMMA, TITOLO                                     | DENOMINAZIONE | Residui passivi al 1/1/2020<br>(RS)      |                                     | Pagamenti in c/residui (PR) | Riaccredito residui (R) | Impegni (I) | Economie di competenza<br>(ECP=C-I-FPV)        | Residui passivi da esercizi<br>precedenti (EP=RS-PR+R) |
|--|---------------|--|-------------------------------------|-----------------------------|-------------------------|-------------|--|--|
|  |               | Previsioni definitive di competenza (CP) | Previsioni definitive di cassa (CS) |                             |                         |             |  |  |
|  |               |  |                                     | Totale pagamenti (TP=PR+PC) |                         |             | Totale residui passivi da riportare (TR=EP+EC) |  |
| <b>Totale programma 1 Sport e tempo libero</b>                     |               | RS                                       | 0,00                                | PR                          | 0,00                    | R           | 0,00   | EP   |
|  |               | CP                                       | 0,00                                | PC                          | 0,00                    | I           | 0,00   | EC   |
|  |               | CS                                       | 0,00                                | TP                          | 0,00                    | FPV         | 0,00   | TR   |
|  |               |  |                                     |                             | 0,00                    |             |  | 0,00   |
| <b>6 - 2 Programma 2 Giovani</b>                                   |               |  |                                     |                             | 0,00                    | FPV         |  | 0,00   |
| <b>TITOLO 1 Spese correnti</b>                                     |               | RS                                       | 0,00                                | PR                          | 0,00                    | R           | 0,00   | EP   |
|  |               | CP                                       | 0,00                                | PC                          | 0,00                    | I           | 0,00   | EC   |
|  |               | CS                                       | 0,00                                | TP                          | 0,00                    | FPV         | 0,00   | TR   |
|  |               |  |                                     |                             | 0,00                    |             |  | 0,00   |
| <b>TITOLO 2 Spese in conto capitale</b>                            |               | RS                                       | 0,00                                | PR                          | 0,00                    | R           | 0,00   | EP   |
|  |               | CP                                       | 0,00                                | PC                          | 0,00                    | I           | 0,00   | EC   |
|  |               | CS                                       | 0,00                                | TP                          | 0,00                    | FPV         | 0,00   | TR   |
|  |               |  |                                     |                             | 0,00                    |             |  | 0,00   |
| <b>TITOLO 3 Spese per incremento attività finanziaria</b>          |               | RS                                       | 0,00                                | PR                          | 0,00                    | R           | 0,00   | EP   |
|  |               | CP                                       | 0,00                                | PC                          | 0,00                    | I           | 0,00   | EC   |
|  |               | CS                                       | 0,00                                | TP                          | 0,00                    | FPV         | 0,00   | TR   |
|  |               |  |                                     |                             | 0,00                    |             |  | 0,00   |
| <b>TITOLO 4 Rimborsamento Prestiti</b>                             |               | RS                                       | 0,00                                | PR                          | 0,00                    | R           | 0,00   | EP   |
|  |               | CP                                       | 0,00                                | PC                          | 0,00                    | I           | 0,00   | EC   |
|  |               | CS                                       | 0,00                                | TP                          | 0,00                    | FPV         | 0,00   | TR   |
|  |               |  |                                     |                             | 0,00                    |             |  | 0,00   |
| <b>Totale programma 2 Giovani</b>                                  |               | RS                                       | 0,00                                | PR                          | 0,00                    | R           | 0,00   | EP   |
|  |               | CP                                       | 0,00                                | PC                          | 0,00                    | I           | 0,00   | EC   |
|  |               | CS                                       | 0,00                                | TP                          | 0,00                    | FPV         | 0,00   | TR   |
|  |               |  |                                     |                             | 0,00                    |             |  | 0,00   |
| <b>TOTALE MISSIONE 6 Politiche giovanili, sport e tempo libero</b> |               | RS                                       | 0,00                                | PR                          | 0,00                    | R           | 0,00   | EP   |
|  |               | CP                                       | 0,00                                | PC                          | 0,00                    | I           | 0,00   | EC   |
|  |               | CS                                       | 0,00                                | TP                          | 0,00                    | FPV         | 0,00   | TR   |
|  |               |  |                                     |                             | 0,00                    |             |  | 0,00   |
| <b>MISSIONE 7 Turismo</b>  |               |  |                                     |                             | 0,00                    | FPV         |  | 0,00   |
| <b>7 - 1 Programma 1 Sviluppo e la valorizzazione del turismo</b>  |               |  |                                     |                             | 0,00                    |             |  | 0,00   |
| <b>TITOLO 1 Spese correnti</b>                                     |               | RS                                       | 0,00                                | PR                          | 0,00                    | R           | 0,00   | EP   |
|  |               | CP                                       | 0,00                                | PC                          | 0,00                    | I           | 0,00   | EC   |
|  |               | CS                                       | 0,00                                | TP                          | 0,00                    | FPV         | 0,00   | TR   |
|  |               |  |                                     |                             | 0,00                    |             |  | 0,00   |

Al 1

109/313

CONTO DEL BILANCIO - GESTIONE DELLE SPESE ANNO 2020

| MISSIONE, PROGRAMMA, TITOLO | DENOMINAZIONE                             | Residui passivi al 1/1/2020 (RS)                    |      |    | Pagamenti in c/residui (PR)    |     | Riaccertamento residui (R)        |    | Residui passivi da esercizi precedenti (EP=RS-PR+R)  |  |
|-----------------------------|---|---|------|----|--------------------------------|-----|-----------------------------------|----|--|--|
|                             |   | Previsioni definitive di competenza (CP)            |      |    | Pagamenti in c/competenza (PC) |     | Impegni (I)                       |    | Residui passivi da esercizio di competenza (EC=I-PC) |  |
|                             |   | Previsioni definitive di cassa (CS)                 |      |    | Totale pagamenti (TP=PR+PC)    |     | Fondo pluriennale vincolato (FPV) |    | Totale residui passivi da riportare (TR=EP+EC)       |  |
| Titolo 2                    | Spese in conto capitale                   | RS  | 0,00 | PR | 0,00                           | R   | 0,00                              | EP | 0,00   |  |
|                             |   | CP  | 0,00 | PC | 0,00                           | I   | 0,00                              | EC | 0,00   |  |
|                             |   | CS  | 0,00 | TP | 0,00                           | FPV | 0,00                              | TR | 0,00   |  |
| Titolo 3                    | Spese per incremento attività finanziarie | RS  | 0,00 | PR | 0,00                           | R   | 0,00                              | EP | 0,00   |  |
|                             |   | CP  | 0,00 | PC | 0,00                           | I   | 0,00                              | EC | 0,00   |  |
|                             |   | CS  | 0,00 | TP | 0,00                           | FPV | 0,00                              | TR | 0,00   |  |
| Titolo 4                    | Rimborso Prestiti                         | RS  | 0,00 | PR | 0,00                           | R   | 0,00                              | EP | 0,00   |  |
|                             |   | CP  | 0,00 | PC | 0,00                           | I   | 0,00                              | EC | 0,00   |  |
|                             |   | CS  | 0,00 | TP | 0,00                           | FPV | 0,00                              | TR | 0,00   |  |
| Totale programma 1          | Sviluppo e la valorizzazione del turismo  | RS  | 0,00 | PR | 0,00                           | R   | 0,00                              | EP | 0,00   |  |
|                             |   | CP  | 0,00 | PC | 0,00                           | I   | 0,00                              | EC | 0,00   |  |
|                             |   | CS  | 0,00 | TP | 0,00                           | FPV | 0,00                              | TR | 0,00   |  |
| <b>TOTALE MISSIONE 7</b>    | <b>Turismo</b>                            | RS  | 0,00 | PR | 0,00                           | R   | 0,00                              | EP | 0,00   |  |
|                             |   | CP  | 0,00 | PC | 0,00                           | I   | 0,00                              | EC | 0,00   |  |
|                             |   | CS  | 0,00 | TP | 0,00                           | FPV | 0,00                              | TR | 0,00   |  |
| <b>8 - 1</b>                | <b>MISSIONE 8</b>                         | <b>Assetto del territorio ed edilizia abitativa</b> |      |    |                                |     |                                   |    |  |  |
|                             | Programma 1                               | Urbanistica e assetto del territorio                |      |    |                                |     |                                   |    |  |  |
| Titolo 1                    | Spese correnti                            | RS  | 0,00 | PR | 0,00                           | R   | 0,00                              | EP | 0,00   |  |
|                             |   | CP  | 0,00 | PC | 0,00                           | I   | 0,00                              | EC | 0,00   |  |
|                             |   | CS  | 0,00 | TP | 0,00                           | FPV | 0,00                              | TR | 0,00   |  |
| Titolo 2                    | Spese in conto capitale                   | RS  | 0,00 | PR | 0,00                           | R   | 0,00                              | EP | 0,00   |  |
|                             |   | CP  | 0,00 | PC | 0,00                           | I   | 0,00                              | EC | 0,00   |  |
|                             |   | CS  | 0,00 | TP | 0,00                           | FPV | 0,00                              | TR | 0,00   |  |
| Titolo 3                    | Spese per incremento attività finanziarie | RS  | 0,00 | PR | 0,00                           | R   | 0,00                              | EP | 0,00   |  |
|                             |   | CP  | 0,00 | PC | 0,00                           | I   | 0,00                              | EC | 0,00   |  |
|                             |   | CS  | 0,00 | TP | 0,00                           | FPV | 0,00                              | TR | 0,00   |  |
| Titolo 4                    | Rimborso Prestiti                         | RS  | 0,00 | PR | 0,00                           | R   | 0,00                              | EP | 0,00   |  |
|                             |   | CP  | 0,00 | PC | 0,00                           | I   | 0,00                              | EC | 0,00   |  |
|                             |   | CS  | 0,00 | TP | 0,00                           | FPV | 0,00                              | TR | 0,00   |  |

Att. 1

185/313

CONTO DEL BILANCIO - GESTIONE DELLE SPESE ANNO 2020

Allegato k) al Rendiconto - Funzioni delegate dalle regioni

| MISSIONE,<br>PROGRAMMA, TITOLO   | DENOMINAZIONE | Residui passivi al 1/1/2020<br>(RS)         |  | Pagamenti in crediti (PR)      |                                      | Riaccredito residui (R)                           |      | Impegni (I) |      | Economie di competenza<br>(ECP=CP-I-FPV) |      | Residui passivi da esercizi<br>precedenti (EP=RS-PR+R) |      |
|--|---------------|---|--|--------------------------------|--------------------------------------|---|------|-------------|------|--|------|--|------|
|  |               | Previsioni definitive di<br>competenza (CP) | Previsioni definitive di cassa<br>(CS) | Totale pagamenti<br>(TP=PR+PC) | Fondo pluriennale vincolato<br>(FPV) | Totale residui passivi da<br>riportare (TR=EP+EC) |      |             |      |  |      |  |      |
| <b>8 - 2 Programma 2 Edilizia residenziale pubblica e locale e piani di edilizia economico-popolare</b>  |               |   |  |                                |                                      |   |      |             |      |  |      |  |      |
| <b>Totale programma 1 Urbanistica e assetto del territorio</b>   |               |   |  |                                |                                      |   |      |             |      |  |      |  |      |
|  |               | RS  | 0,00                                   | PR                             | 0,00                                 | R   | 0,00 |             |      |  |      | EP   | 0,00 |
|  |               | CP  | 0,00                                   | PC                             | 0,00                                 | I   | 0,00 | ECP         | 0,00 | EC                                       | 0,00 | EC   | 0,00 |
|  |               | CS  | 0,00                                   | TP                             | 0,00                                 | FPV   | 0,00 |             |      | TR                                       | 0,00 | TR   | 0,00 |
| <b>TITOLO 1 Spese correnti</b>   |               |   |  |                                |                                      |   |      |             |      |  |      |  |      |
|  |               | RS  | 0,00                                   | PR                             | 0,00                                 | R   | 0,00 |             |      |  |      | EP   | 0,00 |
|  |               | CP  | 0,00                                   | PC                             | 0,00                                 | I   | 0,00 | ECP         | 0,00 | EC                                       | 0,00 | EC   | 0,00 |
|  |               | CS  | 0,00                                   | TP                             | 0,00                                 | FPV   | 0,00 |             |      | TR                                       | 0,00 | TR   | 0,00 |
| <b>TITOLO 2 Spese in conto capitale</b>  |               |   |  |                                |                                      |   |      |             |      |  |      |  |      |
|  |               | RS  | 0,00                                   | PR                             | 0,00                                 | R   | 0,00 |             |      |  |      | EP   | 0,00 |
|  |               | CP  | 0,00                                   | PC                             | 0,00                                 | I   | 0,00 | ECP         | 0,00 | EC                                       | 0,00 | EC   | 0,00 |
|  |               | CS  | 0,00                                   | TP                             | 0,00                                 | FPV   | 0,00 |             |      | TR                                       | 0,00 | TR   | 0,00 |
| <b>TITOLO 3 Spese per incremento attività finanziarie</b>  |               |   |  |                                |                                      |   |      |             |      |  |      |  |      |
|  |               | RS  | 0,00                                   | PR                             | 0,00                                 | R   | 0,00 |             |      |  |      | EP   | 0,00 |
|  |               | CP  | 0,00                                   | PC                             | 0,00                                 | I   | 0,00 | ECP         | 0,00 | EC                                       | 0,00 | EC   | 0,00 |
|  |               | CS  | 0,00                                   | TP                             | 0,00                                 | FPV   | 0,00 |             |      | TR                                       | 0,00 | TR   | 0,00 |
| <b>TITOLO 4 Rimborsio Prestiti</b>   |               |   |  |                                |                                      |   |      |             |      |  |      |  |      |
|  |               | RS  | 0,00                                   | PR                             | 0,00                                 | R   | 0,00 |             |      |  |      | EP   | 0,00 |
|  |               | CP  | 0,00                                   | PC                             | 0,00                                 | I   | 0,00 | ECP         | 0,00 | EC                                       | 0,00 | EC   | 0,00 |
|  |               | CS  | 0,00                                   | TP                             | 0,00                                 | FPV   | 0,00 |             |      | TR                                       | 0,00 | TR   | 0,00 |
| <b>Totale programma 2 Edilizia residenziale pubblica e locale e piani di edilizia economico-popolare</b> |               |   |  |                                |                                      |   |      |             |      |  |      |  |      |
|  |               | RS  | 0,00                                   | PR                             | 0,00                                 | R   | 0,00 |             |      |  |      | EP   | 0,00 |
|  |               | CP  | 0,00                                   | PC                             | 0,00                                 | I   | 0,00 | ECP         | 0,00 | EC                                       | 0,00 | EC   | 0,00 |
|  |               | CS  | 0,00                                   | TP                             | 0,00                                 | FPV   | 0,00 |             |      | TR                                       | 0,00 | TR   | 0,00 |
| <b>TOTALE MISSIONE 8 Assetto del territorio ed edilizia abitativa</b>                                    |               |   |  |                                |                                      |   |      |             |      |  |      |  |      |
|  |               | RS  | 0,00                                   | PR                             | 0,00                                 | R   | 0,00 |             |      |  |      | EP   | 0,00 |
|  |               | CP  | 0,00                                   | PC                             | 0,00                                 | I   | 0,00 | ECP         | 0,00 | EC                                       | 0,00 | EC   | 0,00 |
|  |               | CS  | 0,00                                   | TP                             | 0,00                                 | FPV   | 0,00 |             |      | TR                                       | 0,00 | TR   | 0,00 |
| <b>MISSIONE 9 Sviluppo sostenibile e tutela del territorio e dell'ambiente</b>                           |               |   |  |                                |                                      |   |      |             |      |  |      |  |      |
| <b>9 - 1 Programma 1 Difesa del suolo</b>  |               |   |  |                                |                                      |   |      |             |      |  |      |  |      |
| <b>TITOLO 1 Spese correnti</b>   |               |   |  |                                |                                      |   |      |             |      |  |      |  |      |
|  |               | RS  | 0,00                                   | PR                             | 0,00                                 | R   | 0,00 |             |      |  |      | EP   | 0,00 |
|  |               | CP  | 0,00                                   | PC                             | 0,00                                 | I   | 0,00 | ECP         | 0,00 | EC                                       | 0,00 | EC   | 0,00 |
|  |               | CS  | 0,00                                   | TP                             | 0,00                                 | FPV   | 0,00 |             |      | TR                                       | 0,00 | TR   | 0,00 |
| <b>TITOLO 2 Spese in conto capitale</b>  |               |   |  |                                |                                      |   |      |             |      |  |      |  |      |
|  |               | RS  | 0,00                                   | PR                             | 0,00                                 | R   | 0,00 |             |      |  |      | EP   | 0,00 |
|  |               | CP  | 0,00                                   | PC                             | 0,00                                 | I   | 0,00 | ECP         | 0,00 | EC                                       | 0,00 | EC   | 0,00 |
|  |               | CS  | 0,00                                   | TP                             | 0,00                                 | FPV   | 0,00 |             |      | TR                                       | 0,00 | TR   | 0,00 |

186/313

| MISSIONE,<br>PROGRAMMA, TITOLO | DENOMINAZIONE                                       | Residui passivi al 1/1/2020 (RS)         |      | Pagamenti in c/residui (PR)    |      | Riaccertamento residui (R)        |      | Residui passivi da esercizi precedenti (EP=RS-PR+R)  |      |
|--------------------------------|---|--|------|--------------------------------|------|-----------------------------------|------|--|------|
|                                |   | Previsioni definitive di competenza (CP) |      | Pagamenti in c/competenza (PC) |      | Impegni (I)                       |      | Residui passivi da esercizio di competenza (EC=I-PC) |      |
|                                |   | Previsioni definitive di cassa (CS)      |      | Totale pagamenti (TP=PR+PC)    |      | Fondo pluriennale vincolato (FPV) |      | Totale residui passivi da riportare (TR=EP+EC)       |      |
| Titolo 3                       | Spese per incremento attività finanziarie           | RS                                       | 0,00 | PR                             | 0,00 | R                                 | 0,00 | EP   | 0,00 |
|                                |   | CP                                       | 0,00 | PC                             | 0,00 | I                                 | 0,00 | EC   | 0,00 |
|                                |   | CS                                       | 0,00 | TP                             | 0,00 | FPV                               | 0,00 | TR   | 0,00 |
| Titolo 4                       | Rimborso Prestiti                                   | RS                                       | 0,00 | PR                             | 0,00 | R                                 | 0,00 | EP   | 0,00 |
|                                |   | CP                                       | 0,00 | PC                             | 0,00 | I                                 | 0,00 | EC   | 0,00 |
|                                |   | CS                                       | 0,00 | TP                             | 0,00 | FPV                               | 0,00 | TR   | 0,00 |
| <b>Totale programma 1</b>      | <b>Difesa del suolo</b>                             | RS                                       | 0,00 | PR                             | 0,00 | R                                 | 0,00 | EP   | 0,00 |
|                                |   | CP                                       | 0,00 | PC                             | 0,00 | I                                 | 0,00 | EC   | 0,00 |
|                                |   | CS                                       | 0,00 | TP                             | 0,00 | FPV                               | 0,00 | TR   | 0,00 |
| <b>9-2 Programma 2</b>         | <b>Tutela, valorizzazione e recupero ambientale</b> | RS                                       | 0,00 | PR                             | 0,00 | R                                 | 0,00 | EP   | 0,00 |
|                                |   | CP                                       | 0,00 | PC                             | 0,00 | I                                 | 0,00 | EC   | 0,00 |
|                                |   | CS                                       | 0,00 | TP                             | 0,00 | FPV                               | 0,00 | TR   | 0,00 |
| Titolo 1                       | Spese correnti                                      | RS                                       | 0,00 | PR                             | 0,00 | R                                 | 0,00 | EP   | 0,00 |
|                                |   | CP                                       | 0,00 | PC                             | 0,00 | I                                 | 0,00 | EC   | 0,00 |
|                                |   | CS                                       | 0,00 | TP                             | 0,00 | FPV                               | 0,00 | TR   | 0,00 |
| Titolo 2                       | Spesa in conto capitale                             | RS                                       | 0,00 | PR                             | 0,00 | R                                 | 0,00 | EP   | 0,00 |
|                                |   | CP                                       | 0,00 | PC                             | 0,00 | I                                 | 0,00 | EC   | 0,00 |
|                                |   | CS                                       | 0,00 | TP                             | 0,00 | FPV                               | 0,00 | TR   | 0,00 |
| Titolo 3                       | Spese per incremento attività finanziarie           | RS                                       | 0,00 | PR                             | 0,00 | R                                 | 0,00 | EP   | 0,00 |
|                                |   | CP                                       | 0,00 | PC                             | 0,00 | I                                 | 0,00 | EC   | 0,00 |
|                                |   | CS                                       | 0,00 | TP                             | 0,00 | FPV                               | 0,00 | TR   | 0,00 |
| Titolo 4                       | Rimborso Prestiti                                   | RS                                       | 0,00 | PR                             | 0,00 | R                                 | 0,00 | EP   | 0,00 |
|                                |   | CP                                       | 0,00 | PC                             | 0,00 | I                                 | 0,00 | EC   | 0,00 |
|                                |   | CS                                       | 0,00 | TP                             | 0,00 | FPV                               | 0,00 | TR   | 0,00 |
| <b>Totale programma 2</b>      | <b>Tutela, valorizzazione e recupero ambientale</b> | RS                                       | 0,00 | PR                             | 0,00 | R                                 | 0,00 | EP   | 0,00 |
|                                |   | CP                                       | 0,00 | PC                             | 0,00 | I                                 | 0,00 | EC   | 0,00 |
|                                |   | CS                                       | 0,00 | TP                             | 0,00 | FPV                               | 0,00 | TR   | 0,00 |
| <b>9-3 Programma 3</b>         | <b>Rifiuti</b>                                      | RS                                       | 0,00 | PR                             | 0,00 | R                                 | 0,00 | EP   | 0,00 |
|                                |   | CP                                       | 0,00 | PC                             | 0,00 | I                                 | 0,00 | EC   | 0,00 |
|                                |   | CS                                       | 0,00 | TP                             | 0,00 | FPV                               | 0,00 | TR   | 0,00 |
| Titolo 1                       | Spese correnti                                      | RS                                       | 0,00 | PR                             | 0,00 | R                                 | 0,00 | EP   | 0,00 |
|                                |   | CP                                       | 0,00 | PC                             | 0,00 | I                                 | 0,00 | EC   | 0,00 |

Aut

2

127/313

CONTO DEL BILANCIO - GESTIONE DELLE SPESE ANNO 2020

Allegato k) al Rendiconto - Funzioni delegate dalle regioni

| MISSIONE<br>PROGRAMMA, TITOLO | DENOMINAZIONE                                    | Residui passivi al 1/1/2020<br>(RS)      |                                     | Pagamenti in c/residui (PR) | Riaccomatamento residui (R) | Impegni (I) | Fondo pluriennale vincolato<br>(FPV) | Economie di competenza<br>(ECP=CP+FPV) | Residui passivi da esercizi<br>precedenti (EP=RS-PR+R) |                                |             |
|-------------------------------|--|--|-------------------------------------|-----------------------------|-----------------------------|-------------|--------------------------------------|--|--|--------------------------------|-------------|
|                               |  | Previsioni definitive di competenza (CP) | Previsioni definitive di cassa (CS) |                             |                             |             |                                      |  |  | Pagamenti in c/competenza (PC) | Impegni (I) |
|                               |  | RS                                       | CS                                  | PR                          | R                           | I           | FPV                                  | ECP                                    | EP   | EC                             | TR          |
|                               |  | 0,00                                     | 0,00                                | 0,00                        | 0,00                        | 0,00        | 0,00                                 | 0,00                                   | 0,00   | 0,00                           | 0,00        |
| <b>TITOLO 2</b>               | <b>Spese in conto capitale</b>                   | RS                                       | CS                                  | PR                          | R                           | I           | FPV                                  | ECP                                    | EP   | EC                             | TR          |
|                               |  | 0,00                                     | 0,00                                | 0,00                        | 0,00                        | 0,00        | 0,00                                 | 0,00                                   | 0,00   | 0,00                           | 0,00        |
|                               |  | CP                                       | CS                                  | PC                          | FPV                         |             |                                      |  |  |                                |             |
|                               |  | 0,00                                     | 0,00                                | 0,00                        | 0,00                        |             |                                      |  |  |                                |             |
| <b>TITOLO 3</b>               | <b>Spese per incremento attività finanziarie</b> | RS                                       | CS                                  | PR                          | R                           | I           | FPV                                  | ECP                                    | EP   | EC                             | TR          |
|                               |  | 0,00                                     | 0,00                                | 0,00                        | 0,00                        | 0,00        | 0,00                                 | 0,00                                   | 0,00   | 0,00                           | 0,00        |
|                               |  | CP                                       | CS                                  | PC                          | FPV                         |             |                                      |  |  |                                |             |
|                               |  | 0,00                                     | 0,00                                | 0,00                        | 0,00                        |             |                                      |  |  |                                |             |
| <b>TITOLO 4</b>               | <b>Rimborso Prestiti</b>                         | RS                                       | CS                                  | PR                          | R                           | I           | FPV                                  | ECP                                    | EP   | EC                             | TR          |
|                               |  | 0,00                                     | 0,00                                | 0,00                        | 0,00                        | 0,00        | 0,00                                 | 0,00                                   | 0,00   | 0,00                           | 0,00        |
|                               |  | CP                                       | CS                                  | PC                          | FPV                         |             |                                      |  |  |                                |             |
|                               |  | 0,00                                     | 0,00                                | 0,00                        | 0,00                        |             |                                      |  |  |                                |             |
| <b>Totale programma 3</b>     | <b>Rifidi</b>                                    | RS                                       | CS                                  | PR                          | R                           | I           | FPV                                  | ECP                                    | EP   | EC                             | TR          |
|                               |  | 0,00                                     | 0,00                                | 0,00                        | 0,00                        | 0,00        | 0,00                                 | 0,00                                   | 0,00   | 0,00                           | 0,00        |
|                               |  | CP                                       | CS                                  | PC                          | FPV                         |             |                                      |  |  |                                |             |
|                               |  | 0,00                                     | 0,00                                | 0,00                        | 0,00                        |             |                                      |  |  |                                |             |
| <b>9 - 4 Programma 4</b>      | <b>Servizio Idrico Integrato</b>                 |  |                                     |                             |                             |             |                                      |  |  |                                |             |
| <b>TITOLO 1</b>               | <b>Spese correnti</b>                            | RS                                       | CS                                  | PR                          | R                           | I           | FPV                                  | ECP                                    | EP   | EC                             | TR          |
|                               |  | 0,00                                     | 0,00                                | 0,00                        | 0,00                        | 0,00        | 0,00                                 | 0,00                                   | 0,00   | 0,00                           | 0,00        |
|                               |  | CP                                       | CS                                  | PC                          | FPV                         |             |                                      |  |  |                                |             |
|                               |  | 0,00                                     | 0,00                                | 0,00                        | 0,00                        |             |                                      |  |  |                                |             |
| <b>TITOLO 2</b>               | <b>Spese in conto capitale</b>                   | RS                                       | CS                                  | PR                          | R                           | I           | FPV                                  | ECP                                    | EP   | EC                             | TR          |
|                               |  | 0,00                                     | 0,00                                | 0,00                        | 0,00                        | 0,00        | 0,00                                 | 0,00                                   | 0,00   | 0,00                           | 0,00        |
|                               |  | CP                                       | CS                                  | PC                          | FPV                         |             |                                      |  |  |                                |             |
|                               |  | 0,00                                     | 0,00                                | 0,00                        | 0,00                        |             |                                      |  |  |                                |             |
| <b>TITOLO 3</b>               | <b>Spese per incremento attività finanziarie</b> | RS                                       | CS                                  | PR                          | R                           | I           | FPV                                  | ECP                                    | EP   | EC                             | TR          |
|                               |  | 0,00                                     | 0,00                                | 0,00                        | 0,00                        | 0,00        | 0,00                                 | 0,00                                   | 0,00   | 0,00                           | 0,00        |
|                               |  | CP                                       | CS                                  | PC                          | FPV                         |             |                                      |  |  |                                |             |
|                               |  | 0,00                                     | 0,00                                | 0,00                        | 0,00                        |             |                                      |  |  |                                |             |
| <b>TITOLO 4</b>               | <b>Rimborso Prestiti</b>                         | RS                                       | CS                                  | PR                          | R                           | I           | FPV                                  | ECP                                    | EP   | EC                             | TR          |
|                               |  | 0,00                                     | 0,00                                | 0,00                        | 0,00                        | 0,00        | 0,00                                 | 0,00                                   | 0,00   | 0,00                           | 0,00        |
|                               |  | CP                                       | CS                                  | PC                          | FPV                         |             |                                      |  |  |                                |             |
|                               |  | 0,00                                     | 0,00                                | 0,00                        | 0,00                        |             |                                      |  |  |                                |             |
| <b>Totale programma 4</b>     | <b>Servizio Idrico Integrato</b>                 | RS                                       | CS                                  | PR                          | R                           | I           | FPV                                  | ECP                                    | EP   | EC                             | TR          |
|                               |  | 0,00                                     | 0,00                                | 0,00                        | 0,00                        | 0,00        | 0,00                                 | 0,00                                   | 0,00   | 0,00                           | 0,00        |
|                               |  | CP                                       | CS                                  | PC                          | FPV                         |             |                                      |  |  |                                |             |
|                               |  | 0,00                                     | 0,00                                | 0,00                        | 0,00                        |             |                                      |  |  |                                |             |

122/313

AL 2

CONTO DEL BILANCIO - GESTIONE DELLE SPESE ANNO 2020

| MISSIONE,<br>PROGRAMMA, TITOLO | DENOMINAZIONE  | Residui passivi al 1/1/2020 (RS)   |           |           | Pagamenti in c/residui (PR)    |           |           | Riaccertamento residui (R)        |          | Residui passivi da esercizi precedenti (EP=RS-PR+R)  |           |           |
|--------------------------------|--|--|-----------|-----------|--------------------------------|-----------|-----------|-----------------------------------|----------|--|-----------|-----------|
|                                |  | Previsioni definitive di competenza (CP)                                       |           |           | Pagamenti in c/competenza (PC) |           |           | Impegni (I)                       |          | Residui passivi da esercizio di competenza (EC=I-PC) |           |           |
|                                |  | Previsioni definitive di cassa (CS)  |           |           | Totale pagamenti (TP=PR+PC)    |           |           | Fondo pluriennale vincolato (FPV) |          | Totale residui passivi da riportare (TR=EP+EC)       |           |           |
| <b>9 - 5</b>                   | <b>Programma 5</b>   | <b>Aree protette, parchi naturali, protezione naturalistica e forestazione</b> |           |           |                                |           |           |                                   |          |  |           |           |
| Titolo 1                       | Spese correnti   | RS   | CP        | CS        | PR                             | PC        | TP        | R                                 | I        | EP   | EC        | TR        |
|                                |  | 0,00   | 0,00      | 0,00      | 0,00                           | 0,00      | 0,00      | 0,00                              | 0,00     | 0,00   | 0,00      | 0,00      |
|                                |  | 0,00   | 0,00      | 0,00      | 0,00                           | 0,00      | 0,00      | 0,00                              | 0,00     | 0,00   | 0,00      | 0,00      |
|                                |  | 0,00   | 0,00      | 0,00      | 0,00                           | 0,00      | 0,00      | 0,00                              | 0,00     | 0,00   | 0,00      | 0,00      |
| Titolo 2                       | Spese in conto capitale  | RS   | CP        | CS        | PR                             | PC        | TP        | R                                 | I        | EP   | EC        | TR        |
|                                |  | 0,00   | 0,00      | 0,00      | 0,00                           | 0,00      | 0,00      | 0,00                              | 0,00     | 0,00   | 0,00      | 0,00      |
|                                |  | 0,00   | 0,00      | 0,00      | 0,00                           | 0,00      | 0,00      | 0,00                              | 0,00     | 0,00   | 0,00      | 0,00      |
|                                |  | 0,00   | 0,00      | 0,00      | 0,00                           | 0,00      | 0,00      | 0,00                              | 0,00     | 0,00   | 0,00      | 0,00      |
| Titolo 3                       | Spese per incremento attività finanziarie                                      | RS   | CP        | CS        | PR                             | PC        | TP        | R                                 | I        | EP   | EC        | TR        |
|                                |  | 0,00   | 0,00      | 0,00      | 0,00                           | 0,00      | 0,00      | 0,00                              | 0,00     | 0,00   | 0,00      | 0,00      |
|                                |  | 0,00   | 0,00      | 0,00      | 0,00                           | 0,00      | 0,00      | 0,00                              | 0,00     | 0,00   | 0,00      | 0,00      |
|                                |  | 0,00   | 0,00      | 0,00      | 0,00                           | 0,00      | 0,00      | 0,00                              | 0,00     | 0,00   | 0,00      | 0,00      |
| Titolo 4                       | Rimborso Prestiti  | RS   | CP        | CS        | PR                             | PC        | TP        | R                                 | I        | EP   | EC        | TR        |
|                                |  | 0,00   | 0,00      | 0,00      | 0,00                           | 0,00      | 0,00      | 0,00                              | 0,00     | 0,00   | 0,00      | 0,00      |
|                                |  | 0,00   | 0,00      | 0,00      | 0,00                           | 0,00      | 0,00      | 0,00                              | 0,00     | 0,00   | 0,00      | 0,00      |
|                                |  | 0,00   | 0,00      | 0,00      | 0,00                           | 0,00      | 0,00      | 0,00                              | 0,00     | 0,00   | 0,00      | 0,00      |
| <b>Totale programma 5</b>      | <b>Aree protette, parchi naturali, protezione naturalistica e forestazione</b> | <b>RS</b>  | <b>CP</b> | <b>CS</b> | <b>PR</b>                      | <b>PC</b> | <b>TP</b> | <b>R</b>                          | <b>I</b> | <b>EP</b>  | <b>EC</b> | <b>TR</b> |
|                                |  | 0,00   | 0,00      | 0,00      | 0,00                           | 0,00      | 0,00      | 0,00                              | 0,00     | 0,00   | 0,00      | 0,00      |
|                                |  | 0,00   | 0,00      | 0,00      | 0,00                           | 0,00      | 0,00      | 0,00                              | 0,00     | 0,00   | 0,00      | 0,00      |
|                                |  | 0,00   | 0,00      | 0,00      | 0,00                           | 0,00      | 0,00      | 0,00                              | 0,00     | 0,00   | 0,00      | 0,00      |
| <b>9 - 6</b>                   | <b>Programma 6</b>   | <b>Tutela e valorizzazione delle risorse idriche</b>                           |           |           |                                |           |           |                                   |          |  |           |           |
| Titolo 1                       | Spese correnti   | RS   | CP        | CS        | PR                             | PC        | TP        | R                                 | I        | EP   | EC        | TR        |
|                                |  | 0,00   | 0,00      | 0,00      | 0,00                           | 0,00      | 0,00      | 0,00                              | 0,00     | 0,00   | 0,00      | 0,00      |
|                                |  | 0,00   | 0,00      | 0,00      | 0,00                           | 0,00      | 0,00      | 0,00                              | 0,00     | 0,00   | 0,00      | 0,00      |
|                                |  | 0,00   | 0,00      | 0,00      | 0,00                           | 0,00      | 0,00      | 0,00                              | 0,00     | 0,00   | 0,00      | 0,00      |
| Titolo 2                       | Spese in conto capitale  | RS   | CP        | CS        | PR                             | PC        | TP        | R                                 | I        | EP   | EC        | TR        |
|                                |  | 0,00   | 0,00      | 0,00      | 0,00                           | 0,00      | 0,00      | 0,00                              | 0,00     | 0,00   | 0,00      | 0,00      |
|                                |  | 0,00   | 0,00      | 0,00      | 0,00                           | 0,00      | 0,00      | 0,00                              | 0,00     | 0,00   | 0,00      | 0,00      |
|                                |  | 0,00   | 0,00      | 0,00      | 0,00                           | 0,00      | 0,00      | 0,00                              | 0,00     | 0,00   | 0,00      | 0,00      |
| Titolo 3                       | Spese per incremento attività finanziarie                                      | RS   | CP        | CS        | PR                             | PC        | TP        | R                                 | I        | EP   | EC        | TR        |
|                                |  | 0,00   | 0,00      | 0,00      | 0,00                           | 0,00      | 0,00      | 0,00                              | 0,00     | 0,00   | 0,00      | 0,00      |
|                                |  | 0,00   | 0,00      | 0,00      | 0,00                           | 0,00      | 0,00      | 0,00                              | 0,00     | 0,00   | 0,00      | 0,00      |
|                                |  | 0,00   | 0,00      | 0,00      | 0,00                           | 0,00      | 0,00      | 0,00                              | 0,00     | 0,00   | 0,00      | 0,00      |
| Titolo 4                       | Rimborso Prestiti  | RS   | CP        | CS        | PR                             | PC        | TP        | R                                 | I        | EP   | EC        | TR        |
|                                |  | 0,00   | 0,00      | 0,00      | 0,00                           | 0,00      | 0,00      | 0,00                              | 0,00     | 0,00   | 0,00      | 0,00      |
|                                |  | 0,00   | 0,00      | 0,00      | 0,00                           | 0,00      | 0,00      | 0,00                              | 0,00     | 0,00   | 0,00      | 0,00      |
|                                |  | 0,00   | 0,00      | 0,00      | 0,00                           | 0,00      | 0,00      | 0,00                              | 0,00     | 0,00   | 0,00      | 0,00      |

Al 2

183/313



COMUNE DI GINOSA (TA)

CONTO-DEL BILANCIO - GESTIONE DELLE SPESE ANNO 2020

Allegato k) al Rendiconto - Funzioni delegate dalle regioni

| MISSIONE,<br>PROGRAMMA, TITOLO   | DENOMINAZIONE | Residui passivi al 1/1/2020<br>(RS)      |                                     | Pagamenti in c/competenza<br>(PC) | Riaccertamento residui (R) | Impegni (I) | Fondo pluriennale vincolato<br>(FPV) | Economie di competenza<br>(ECP=C+I-FPV) | Residui passivi da esercizi<br>precedenti (EP=RS-PR+R) |
|--|---------------|--|-------------------------------------|-----------------------------------|----------------------------|-------------|--------------------------------------|---|--|
|  |               | Previsioni definitive di competenza (CP) | Previsioni definitive di cassa (CS) |                                   |                            |             |                                      |   |  |
| <b>9 - 7 Programma 7 Sviluppo sostenibile territorio montano piccoli Comuni</b>  |               |  |                                     |                                   |                            |             |                                      |   |  |
| <b>Totale programma 6 Tutela e valorizzazione delle risorse idriche</b>          |               |  |                                     |                                   |                            |             |                                      |   |  |
|  |               | RS                                       | CP                                  | PR                                | PC                         | R           | I                                    | ECP                                     | EP   |
|  |               | 0,00                                     | 0,00                                | 0,00                              | 0,00                       | 0,00        | 0,00                                 | 0,00                                    | 0,00   |
|  |               | CS                                       | TP                                  | FPV                               |                            |             |                                      |   | EC   |
|  |               | 0,00                                     | 0,00                                | 0,00                              |                            |             |                                      | 0,00                                    | 0,00   |
|  |               |  |                                     |                                   |                            |             |                                      |   | TR   |
|  |               |  |                                     |                                   |                            |             |                                      |   | 0,00   |
| <b>TITOLO 1 Spese correnti</b>   |               |  |                                     |                                   |                            |             |                                      |   |  |
|  |               | RS                                       | CP                                  | PR                                | PC                         | R           | I                                    | ECP                                     | EP   |
|  |               | 0,00                                     | 0,00                                | 0,00                              | 0,00                       | 0,00        | 0,00                                 | 0,00                                    | 0,00   |
|  |               | CS                                       | TP                                  | FPV                               |                            |             |                                      |   | EC   |
|  |               | 0,00                                     | 0,00                                | 0,00                              |                            |             |                                      | 0,00                                    | 0,00   |
|  |               |  |                                     |                                   |                            |             |                                      |   | TR   |
|  |               |  |                                     |                                   |                            |             |                                      |   | 0,00   |
| <b>TITOLO 2 Spese in conto capitale</b>  |               |  |                                     |                                   |                            |             |                                      |   |  |
|  |               | RS                                       | CP                                  | PR                                | PC                         | R           | I                                    | ECP                                     | EP   |
|  |               | 0,00                                     | 0,00                                | 0,00                              | 0,00                       | 0,00        | 0,00                                 | 0,00                                    | 0,00   |
|  |               | CS                                       | TP                                  | FPV                               |                            |             |                                      |   | EC   |
|  |               | 0,00                                     | 0,00                                | 0,00                              |                            |             |                                      | 0,00                                    | 0,00   |
|  |               |  |                                     |                                   |                            |             |                                      |   | TR   |
|  |               |  |                                     |                                   |                            |             |                                      |   | 0,00   |
| <b>TITOLO 3 Spese per incremento attività finanziarie</b>                        |               |  |                                     |                                   |                            |             |                                      |   |  |
|  |               | RS                                       | CP                                  | PR                                | PC                         | R           | I                                    | ECP                                     | EP   |
|  |               | 0,00                                     | 0,00                                | 0,00                              | 0,00                       | 0,00        | 0,00                                 | 0,00                                    | 0,00   |
|  |               | CS                                       | TP                                  | FPV                               |                            |             |                                      |   | EC   |
|  |               | 0,00                                     | 0,00                                | 0,00                              |                            |             |                                      | 0,00                                    | 0,00   |
|  |               |  |                                     |                                   |                            |             |                                      |   | TR   |
|  |               |  |                                     |                                   |                            |             |                                      |   | 0,00   |
| <b>TITOLO 4 Rimborso Prestiti</b>  |               |  |                                     |                                   |                            |             |                                      |   |  |
|  |               | RS                                       | CP                                  | PR                                | PC                         | R           | I                                    | ECP                                     | EP   |
|  |               | 0,00                                     | 0,00                                | 0,00                              | 0,00                       | 0,00        | 0,00                                 | 0,00                                    | 0,00   |
|  |               | CS                                       | TP                                  | FPV                               |                            |             |                                      |   | EC   |
|  |               | 0,00                                     | 0,00                                | 0,00                              |                            |             |                                      | 0,00                                    | 0,00   |
|  |               |  |                                     |                                   |                            |             |                                      |   | TR   |
|  |               |  |                                     |                                   |                            |             |                                      |   | 0,00   |
| <b>Totale programma 7 Sviluppo sostenibile territorio montano piccoli Comuni</b> |               |  |                                     |                                   |                            |             |                                      |   |  |
|  |               | RS                                       | CP                                  | PR                                | PC                         | R           | I                                    | ECP                                     | EP   |
|  |               | 0,00                                     | 0,00                                | 0,00                              | 0,00                       | 0,00        | 0,00                                 | 0,00                                    | 0,00   |
|  |               | CS                                       | TP                                  | FPV                               |                            |             |                                      |   | EC   |
|  |               | 0,00                                     | 0,00                                | 0,00                              |                            |             |                                      | 0,00                                    | 0,00   |
|  |               |  |                                     |                                   |                            |             |                                      |   | TR   |
|  |               |  |                                     |                                   |                            |             |                                      |   | 0,00   |
| <b>9 - 8 Programma 8 Qualità dell'aria e riduzione dell'inquinamento</b>         |               |  |                                     |                                   |                            |             |                                      |   |  |
| <b>TITOLO 1 Spese correnti</b>   |               |  |                                     |                                   |                            |             |                                      |   |  |
|  |               | RS                                       | CP                                  | PR                                | PC                         | R           | I                                    | ECP                                     | EP   |
|  |               | 0,00                                     | 0,00                                | 0,00                              | 0,00                       | 0,00        | 0,00                                 | 0,00                                    | 0,00   |
|  |               | CS                                       | TP                                  | FPV                               |                            |             |                                      |   | EC   |
|  |               | 0,00                                     | 0,00                                | 0,00                              |                            |             |                                      | 0,00                                    | 0,00   |
|  |               |  |                                     |                                   |                            |             |                                      |   | TR   |
|  |               |  |                                     |                                   |                            |             |                                      |   | 0,00   |
| <b>TITOLO 2 Spese in conto capitale</b>  |               |  |                                     |                                   |                            |             |                                      |   |  |
|  |               | RS                                       | CP                                  | PR                                | PC                         | R           | I                                    | ECP                                     | EP   |
|  |               | 0,00                                     | 0,00                                | 0,00                              | 0,00                       | 0,00        | 0,00                                 | 0,00                                    | 0,00   |
|  |               | CS                                       | TP                                  | FPV                               |                            |             |                                      |   | EC   |
|  |               | 0,00                                     | 0,00                                | 0,00                              |                            |             |                                      | 0,00                                    | 0,00   |
|  |               |  |                                     |                                   |                            |             |                                      |   | TR   |
|  |               |  |                                     |                                   |                            |             |                                      |   | 0,00   |
| <b>TITOLO 3 Spese per incremento attività finanziarie</b>                        |               |  |                                     |                                   |                            |             |                                      |   |  |
|  |               | RS                                       | CP                                  | PR                                | PC                         | R           | I                                    | ECP                                     | EP   |
|  |               | 0,00                                     | 0,00                                | 0,00                              | 0,00                       | 0,00        | 0,00                                 | 0,00                                    | 0,00   |

120/313

ALL

CONTO DEL BILANCIO - GESTIONE DELLE SPESE ANNO 2020

| MISSIONE,<br>PROGRAMMA, TITOLO | DENOMINAZIONE  | Residui passivi al 1/1/2020 (RS)         |      | Pagamenti in c/residui (PR)    |      | Riaccertamento residui (R)        |      | Residui passivi da esercizi precedenti (EP=RS-PR+R)  |      |      |
|--------------------------------|--|--|------|--------------------------------|------|-----------------------------------|------|--|------|------|
|                                |  | Previsioni definitive di competenza (CP) |      | Pagamenti in c/competenza (PC) |      | Impegni (I)                       |      | Residui passivi da esercizio di competenza (EC=I-PC) |      |      |
|                                |  | Previsioni definitive di cassa (CS)      |      | Totale pagamenti (TP=PR+PC)    |      | Fondo pluriennale vincolato (FPV) |      | Totale residui passivi da riportare (TR=EP+EC)       |      |      |
|                                |  | CP                                       | CS   | PR                             | PC   | I                                 | FPV  | EP   | EC   | TR   |
| Titolo 4                       | Rimborso Prestiti  | RS                                       | 0,00 | PR                             | 0,00 | R                                 | 0,00 | EP   | 0,00 | 0,00 |
|                                |  | CP                                       | 0,00 | PC                             | 0,00 | I                                 | 0,00 | EC   | 0,00 | 0,00 |
|                                |  | CS                                       | 0,00 | TP                             | 0,00 | FPV                               | 0,00 | TR   | 0,00 | 0,00 |
| Totale programma               | 8 Qualità dell'aria e riduzione dell'inquinamento            | RS                                       | 0,00 | PR                             | 0,00 | R                                 | 0,00 | EP   | 0,00 | 0,00 |
|                                |  | CP                                       | 0,00 | PC                             | 0,00 | I                                 | 0,00 | EC   | 0,00 | 0,00 |
|                                |  | CS                                       | 0,00 | TP                             | 0,00 | FPV                               | 0,00 | TR   | 0,00 | 0,00 |
| TOTALE MISSIONE 9              | Sviluppo sostenibile e tutela del territorio e dell'ambiente | RS                                       | 0,00 | PR                             | 0,00 | R                                 | 0,00 | EP   | 0,00 | 0,00 |
|                                |  | CP                                       | 0,00 | PC                             | 0,00 | I                                 | 0,00 | EC   | 0,00 | 0,00 |
|                                |  | CS                                       | 0,00 | TP                             | 0,00 | FPV                               | 0,00 | TR   | 0,00 | 0,00 |
| 10 - 1                         | MISSIONE 10 Trasporti e diritto alla mobilità                |  |      |                                |      |                                   |      |  |      |      |
|                                | Programma 1 Trasporto ferroviario                            |  |      |                                |      |                                   |      |  |      |      |
| Titolo 1                       | Spese correnti   | RS                                       | 0,00 | PR                             | 0,00 | R                                 | 0,00 | EP   | 0,00 | 0,00 |
|                                |  | CP                                       | 0,00 | PC                             | 0,00 | I                                 | 0,00 | EC   | 0,00 | 0,00 |
|                                |  | CS                                       | 0,00 | TP                             | 0,00 | FPV                               | 0,00 | TR   | 0,00 | 0,00 |
| Titolo 2                       | Spese in conto capitale                                      | RS                                       | 0,00 | PR                             | 0,00 | R                                 | 0,00 | EP   | 0,00 | 0,00 |
|                                |  | CP                                       | 0,00 | PC                             | 0,00 | I                                 | 0,00 | EC   | 0,00 | 0,00 |
|                                |  | CS                                       | 0,00 | TP                             | 0,00 | FPV                               | 0,00 | TR   | 0,00 | 0,00 |
| Titolo 3                       | Spese per incremento attività finanziarie                    | RS                                       | 0,00 | PR                             | 0,00 | R                                 | 0,00 | EP   | 0,00 | 0,00 |
|                                |  | CP                                       | 0,00 | PC                             | 0,00 | I                                 | 0,00 | EC   | 0,00 | 0,00 |
|                                |  | CS                                       | 0,00 | TP                             | 0,00 | FPV                               | 0,00 | TR   | 0,00 | 0,00 |
| Titolo 4                       | Rimborso Prestiti  | RS                                       | 0,00 | PR                             | 0,00 | R                                 | 0,00 | EP   | 0,00 | 0,00 |
|                                |  | CP                                       | 0,00 | PC                             | 0,00 | I                                 | 0,00 | EC   | 0,00 | 0,00 |
|                                |  | CS                                       | 0,00 | TP                             | 0,00 | FPV                               | 0,00 | TR   | 0,00 | 0,00 |
| Totale programma               | 1 Trasporto ferroviario                                      | RS                                       | 0,00 | PR                             | 0,00 | R                                 | 0,00 | EP   | 0,00 | 0,00 |
|                                |  | CP                                       | 0,00 | PC                             | 0,00 | I                                 | 0,00 | EC   | 0,00 | 0,00 |
|                                |  | CS                                       | 0,00 | TP                             | 0,00 | FPV                               | 0,00 | TR   | 0,00 | 0,00 |
| 10 - 2                         | Programma 2 Trasporto pubblico locale                        |  |      |                                |      |                                   |      |  |      |      |

ASL

131/313

COMUNE DI GINOSA (TA)

CONTO DEL BILANCIO - GESTIONE DELLE SPESE ANNO 2020

Allegato k) al Rendiconto - Funzioni delegate dalle regioni

| MISSIONE,<br>PROGRAMMA, TITOLO | DENOMINAZIONE                             | Residui passivi al 1/1/2020<br>(RS)         |  | Pagamenti in c/residui (PR) | Riaccredito: residui (R) | Impegni (I) | Fondo pluriennale vincolato<br>(FPV) | Economie di competenza<br>(ECP=CP-I-FPV) | Residui passivi da esercizi<br>precedenti (EP=RS-PR+R) |                                   |
|--------------------------------|---|---|--|-----------------------------|--------------------------|-------------|--------------------------------------|--|--|-----------------------------------|
|                                |   | Previsioni definitive di<br>competenza (CP) | Previsioni definitive di cassa<br>(CS) |                             |                          |             |                                      |  |  | Pagamenti in c/competenza<br>(PC) |
| Titolo 1                       | Spese correnti                            | RS  | 0,00                                   | PR                          | 0,00                     | R           | 0,00                                 | ECP                                      | EP   | 0,00                              |
|                                |   | CP  | 0,00                                   | PC                          | 0,00                     | I           | 0,00                                 | ECP                                      | EC   | 0,00                              |
|                                |   | CS  | 0,00                                   | TP                          | 0,00                     | FPV         | 0,00                                 |  | TR   | 0,00                              |
| Titolo 2                       | Spese in conto capitale                   | RS  | 0,00                                   | PR                          | 0,00                     | R           | 0,00                                 | ECP                                      | EP   | 0,00                              |
|                                |   | CP  | 0,00                                   | PC                          | 0,00                     | I           | 0,00                                 |  | EC   | 0,00                              |
|                                |   | CS  | 0,00                                   | TP                          | 0,00                     | FPV         | 0,00                                 |  | TR   | 0,00                              |
| Titolo 3                       | Spese per incremento attività finanziarie | RS  | 0,00                                   | PR                          | 0,00                     | R           | 0,00                                 | ECP                                      | EP   | 0,00                              |
|                                |   | CP  | 0,00                                   | PC                          | 0,00                     | I           | 0,00                                 |  | EC   | 0,00                              |
|                                |   | CS  | 0,00                                   | TP                          | 0,00                     | FPV         | 0,00                                 |  | TR   | 0,00                              |
| Titolo 4                       | Rimborso Prestiti                         | RS  | 0,00                                   | PR                          | 0,00                     | R           | 0,00                                 | ECP                                      | EP   | 0,00                              |
|                                |   | CP  | 0,00                                   | PC                          | 0,00                     | I           | 0,00                                 |  | EC   | 0,00                              |
|                                |   | CS  | 0,00                                   | TP                          | 0,00                     | FPV         | 0,00                                 |  | TR   | 0,00                              |
| Totale programma               | 2 Trasporto pubblico locale               | RS  | 0,00                                   | PR                          | 0,00                     | R           | 0,00                                 | ECP                                      | EP   | 0,00                              |
|                                |   | CP  | 0,00                                   | PC                          | 0,00                     | I           | 0,00                                 |  | EC   | 0,00                              |
|                                |   | CS  | 0,00                                   | TP                          | 0,00                     | FPV         | 0,00                                 |  | TR   | 0,00                              |
| 10 - 3                         | Programma 3 Trasporto per vie d'acqua     | RS  | 0,00                                   | PR                          | 0,00                     | R           | 0,00                                 | ECP                                      | EP   | 0,00                              |
|                                |   | CP  | 0,00                                   | PC                          | 0,00                     | I           | 0,00                                 |  | EC   | 0,00                              |
|                                |   | CS  | 0,00                                   | TP                          | 0,00                     | FPV         | 0,00                                 |  | TR   | 0,00                              |
| Titolo 1                       | Spese correnti                            | RS  | 0,00                                   | PR                          | 0,00                     | R           | 0,00                                 | ECP                                      | EP   | 0,00                              |
|                                |   | CP  | 0,00                                   | PC                          | 0,00                     | I           | 0,00                                 |  | EC   | 0,00                              |
|                                |   | CS  | 0,00                                   | TP                          | 0,00                     | FPV         | 0,00                                 |  | TR   | 0,00                              |
| Titolo 2                       | Spese in conto capitale                   | RS  | 0,00                                   | PR                          | 0,00                     | R           | 0,00                                 | ECP                                      | EP   | 0,00                              |
|                                |   | CP  | 0,00                                   | PC                          | 0,00                     | I           | 0,00                                 |  | EC   | 0,00                              |
|                                |   | CS  | 0,00                                   | TP                          | 0,00                     | FPV         | 0,00                                 |  | TR   | 0,00                              |
| Titolo 3                       | Spese per incremento attività finanziarie | RS  | 0,00                                   | PR                          | 0,00                     | R           | 0,00                                 | ECP                                      | EP   | 0,00                              |
|                                |   | CP  | 0,00                                   | PC                          | 0,00                     | I           | 0,00                                 |  | EC   | 0,00                              |
|                                |   | CS  | 0,00                                   | TP                          | 0,00                     | FPV         | 0,00                                 |  | TR   | 0,00                              |
| Titolo 4                       | Rimborso Prestiti                         | RS  | 0,00                                   | PR                          | 0,00                     | R           | 0,00                                 | ECP                                      | EP   | 0,00                              |
|                                |   | CP  | 0,00                                   | PC                          | 0,00                     | I           | 0,00                                 |  | EC   | 0,00                              |
|                                |   | CS  | 0,00                                   | TP                          | 0,00                     | FPV         | 0,00                                 |  | TR   | 0,00                              |

202/313

ALL

CONTO DEL BILANCIO - GESTIONE DELLE SPESE ANNO 2020

| MISSIONE,<br>PROGRAMMA, TITOLO | DENOMINAZIONE                                      | Residui passivi al 1/1/2020 (RS)         |                      |                | Pagamenti in c/residui (PR)    |               | Riaccertamento residui (R)        |     | Residui passivi da esercizi precedenti (EP=RS-PR+R)  |                      |
|--------------------------------|--|--|----------------------|----------------|--------------------------------|---------------|-----------------------------------|-----|--|----------------------|
|                                |  | Previsioni definitive di competenza (CP) |                      |                | Pagamenti in c/competenza (PC) |               | Impegni (I)                       |     | Residui passivi da esercizio di competenza (EC=I-PC) |                      |
|                                |  | Previsioni definitive di cassa (CS)      |                      |                | Totale pagamenti (TP=PR+PC)    |               | Fondo pluriennale vincolato (FPV) |     | Totale residui passivi da riportare (TR=EP+EC)       |                      |
| Totale programma               | 3 Trasporto per vie d'acqua                        | RS<br>CP<br>CS                           | 0,00<br>0,00<br>0,00 | PR<br>PC<br>TP | 0,00<br>0,00<br>0,00           | R<br>I<br>FPV | 0,00<br>0,00<br>0,00              | ECP | EP<br>EC<br>TR                                       | 0,00<br>0,00<br>0,00 |
| 10 - 4                         | Programma 4 Altre modalità di trasporto            |  |                      |                |                                |               |                                   |     |  |                      |
|                                | Titolo 1 Spese correnti                            | RS<br>CP<br>CS                           | 0,00<br>0,00<br>0,00 | PR<br>PC<br>TP | 0,00<br>0,00<br>0,00           | R<br>I<br>FPV | 0,00<br>0,00<br>0,00              | ECP | EP<br>EC<br>TR                                       | 0,00<br>0,00<br>0,00 |
|                                | Titolo 2 Spese in conto capitale                   | RS<br>CP<br>CS                           | 0,00<br>0,00<br>0,00 | PR<br>PC<br>TP | 0,00<br>0,00<br>0,00           | R<br>I<br>FPV | 0,00<br>0,00<br>0,00              | ECP | EP<br>EC<br>TR                                       | 0,00<br>0,00<br>0,00 |
|                                | Titolo 3 Spese per incremento attività finanziarie | RS<br>CP<br>CS                           | 0,00<br>0,00<br>0,00 | PR<br>PC<br>TP | 0,00<br>0,00<br>0,00           | R<br>I<br>FPV | 0,00<br>0,00<br>0,00              | ECP | EP<br>EC<br>TR                                       | 0,00<br>0,00<br>0,00 |
|                                | Titolo 4 Rimborso Prestiti                         | RS<br>CP<br>CS                           | 0,00<br>0,00<br>0,00 | PR<br>PC<br>TP | 0,00<br>0,00<br>0,00           | R<br>I<br>FPV | 0,00<br>0,00<br>0,00              | ECP | EP<br>EC<br>TR                                       | 0,00<br>0,00<br>0,00 |
| Totale programma               | 4 Altre modalità di trasporto                      | RS<br>CP<br>CS                           | 0,00<br>0,00<br>0,00 | PR<br>PC<br>TP | 0,00<br>0,00<br>0,00           | R<br>I<br>FPV | 0,00<br>0,00<br>0,00              | ECP | EP<br>EC<br>TR                                       | 0,00<br>0,00<br>0,00 |
| 10 - 5                         | Programma 5 Viabilità e infrastrutture stradali    |  |                      |                |                                |               |                                   |     |  |                      |
|                                | Titolo 1 Spese correnti                            | RS<br>CP<br>CS                           | 0,00<br>0,00<br>0,00 | PR<br>PC<br>TP | 0,00<br>0,00<br>0,00           | R<br>I<br>FPV | 0,00<br>0,00<br>0,00              | ECP | EP<br>EC<br>TR                                       | 0,00<br>0,00<br>0,00 |
|                                | Titolo 2 Spese in conto capitale                   | RS<br>CP<br>CS                           | 0,00<br>0,00<br>0,00 | PR<br>PC<br>TP | 0,00<br>0,00<br>0,00           | R<br>I<br>FPV | 0,00<br>0,00<br>0,00              | ECP | EP<br>EC<br>TR                                       | 0,00<br>0,00<br>0,00 |
|                                | Titolo 3 Spese per incremento attività finanziarie | RS<br>CP<br>CS                           | 0,00<br>0,00<br>0,00 | PR<br>PC<br>TP | 0,00<br>0,00<br>0,00           | R<br>I<br>FPV | 0,00<br>0,00<br>0,00              | ECP | EP<br>EC<br>TR                                       | 0,00<br>0,00<br>0,00 |

AM s

26

103/313

CONTO DEL BILANCIO - GESTIONE DELLE SPESE ANNO 2020

Allegato k) al Rendiconto - Funzioni delegate dalle regioni

| MISSIONE<br>PROGRAMMA, TITOLO                                       | DENOMINAZIONE                             | Residui passivi al 1/1/2020<br>(RS)         |  | Pagamenti in c/residui (PR)       |                                | Riaccompartamento residui (R) |                                      | Residui passivi da esercizi<br>precedenti (EP=RS-P+R) |   |
|---|---|---|--|-----------------------------------|--------------------------------|-------------------------------|--------------------------------------|---|---|
|   |   | Previsioni definitive di<br>competenza (CP) | Previsioni definitive di cassa<br>(CS) | Pagamenti in c/competenza<br>(PC) | Totale pagamenti<br>(TP=PR+PC) | Impegni (I)                   | Fondo pluriennale vincolato<br>(FPV) |   | Residui passivi da esercizio di<br>competenza (EC=I-PC) |
| Titolo 4  | Rimborso Prestiti                         | RS  | 0,00                                   | PR                                | 0,00                           | R                             | 0,00                                 | EP  | 0,00  |
|   |   | CP  | 0,00                                   | PC                                | 0,00                           | I                             | 0,00                                 | EC  | 0,00  |
|   |   | CS  | 0,00                                   | TP                                | 0,00                           | FPV                           | 0,00                                 | TR  | 0,00  |
| Totale programma  |   | RS  | 0,00                                   | PR                                | 0,00                           | R                             | 0,00                                 | EP  | 0,00  |
|   |   | CP  | 0,00                                   | PC                                | 0,00                           | I                             | 0,00                                 | EC  | 0,00  |
|   |   | CS  | 0,00                                   | TP                                | 0,00                           | FPV                           | 0,00                                 | TR  | 0,00  |
| Totale programma  |   | RS  | 0,00                                   | PR                                | 0,00                           | R                             | 0,00                                 | EP  | 0,00  |
|   |   | CP  | 0,00                                   | PC                                | 0,00                           | I                             | 0,00                                 | EC  | 0,00  |
|   |   | CS  | 0,00                                   | TP                                | 0,00                           | FPV                           | 0,00                                 | TR  | 0,00  |
| TOTALE MISSIONE 10  |   | RS  | 0,00                                   | PR                                | 0,00                           | R                             | 0,00                                 | EP  | 0,00  |
|   |   | CP  | 0,00                                   | PC                                | 0,00                           | I                             | 0,00                                 | EC  | 0,00  |
|   |   | CS  | 0,00                                   | TP                                | 0,00                           | FPV                           | 0,00                                 | TR  | 0,00  |
| <b>MISSIONE 11 Soccorso civile</b>                                  |   |   |  |                                   |                                |                               |                                      |   |   |
| <b>11 - 1 Programma 1 Sistema di protezione civile</b>              |   |   |  |                                   |                                |                               |                                      |   |   |
| Titolo 1  | Spese correnti                            | RS  | 0,00                                   | PR                                | 0,00                           | R                             | 0,00                                 | EP  | 0,00  |
|   |   | CP  | 0,00                                   | PC                                | 0,00                           | I                             | 0,00                                 | EC  | 0,00  |
|   |   | CS  | 0,00                                   | TP                                | 0,00                           | FPV                           | 0,00                                 | TR  | 0,00  |
| Titolo 2  | Spese in conto capitale                   | RS  | 0,00                                   | PR                                | 0,00                           | R                             | 0,00                                 | EP  | 0,00  |
|   |   | CP  | 0,00                                   | PC                                | 0,00                           | I                             | 0,00                                 | EC  | 0,00  |
|   |   | CS  | 0,00                                   | TP                                | 0,00                           | FPV                           | 0,00                                 | TR  | 0,00  |
| Titolo 3  | Spese per incremento attività finanziarie | RS  | 0,00                                   | PR                                | 0,00                           | R                             | 0,00                                 | EP  | 0,00  |
|   |   | CP  | 0,00                                   | PC                                | 0,00                           | I                             | 0,00                                 | EC  | 0,00  |
|   |   | CS  | 0,00                                   | TP                                | 0,00                           | FPV                           | 0,00                                 | TR  | 0,00  |
| Titolo 4  | Rimborso Prestiti                         | RS  | 0,00                                   | PR                                | 0,00                           | R                             | 0,00                                 | EP  | 0,00  |
|   |   | CP  | 0,00                                   | PC                                | 0,00                           | I                             | 0,00                                 | EC  | 0,00  |
|   |   | CS  | 0,00                                   | TP                                | 0,00                           | FPV                           | 0,00                                 | TR  | 0,00  |
| Totale programma  |   | RS  | 0,00                                   | PR                                | 0,00                           | R                             | 0,00                                 | EP  | 0,00  |
|   |   | CP  | 0,00                                   | PC                                | 0,00                           | I                             | 0,00                                 | EC  | 0,00  |
|   |   | CS  | 0,00                                   | TP                                | 0,00                           | FPV                           | 0,00                                 | TR  | 0,00  |
| <b>11 - 2 Programma 2 Interventi a seguito di calamità naturali</b> |   |   |  |                                   |                                |                               |                                      |   |   |
| Titolo 1  | Spese correnti                            | RS  | 0,00                                   | PR                                | 0,00                           | R                             | 0,00                                 | EP  | 0,00  |
|   |   | CP  | 0,00                                   | PC                                | 0,00                           | I                             | 0,00                                 | EC  | 0,00  |
|   |   | CS  | 0,00                                   | TP                                | 0,00                           | FPV                           | 0,00                                 | TR  | 0,00  |

29/3/13

ALL 2

| MISSIONE<br>PROGRAMMA, TITOLO                                      | Residui passivi al 1/1/2020              |                                     | Pagamenti in c/residui (PR) |      | Riaccertamento residui (R) |                                   | Residui passivi da esercizi precedenti (EP=RS-PR+R)      |  |
|--|--|-------------------------------------|-----------------------------|------|----------------------------|-----------------------------------|--|--|
|  | Previsioni definitive di competenza (CP) | Previsioni definitive di cassa (CS) | PC                          | TP   | Impegni (I)                | Fondo pluriennale vincolato (FPV) | Residui passivi da esercizio di competenza (EC=CP-I-FPV) | Totale residui passivi da riportare (TR=EP+EC) |
|  | 0,00                                     | 0,00                                | 0,00                        | 0,00 | 0,00                       | 0,00                              | 0,00   | 0,00   |
| <b>TITOLO 2</b>  |  |                                     |                             |      |                            |                                   |  |  |
| <i>Spese in conto capitale</i>                                     | RS                                       | 0,00                                | PR                          | 0,00 | R                          | 0,00                              | EP   | 0,00   |
|  | CP                                       | 0,00                                | PC                          | 0,00 | I                          | 0,00                              | EC   | 0,00   |
|  | CS                                       | 0,00                                | TP                          | 0,00 | FPV                        | 0,00                              | TR   | 0,00   |
| <b>TITOLO 3</b>  |  |                                     |                             |      |                            |                                   |  |  |
| <i>Spese per incremento attività finanziarie</i>                   | RS                                       | 0,00                                | PR                          | 0,00 | R                          | 0,00                              | EP   | 0,00   |
|  | CP                                       | 0,00                                | PC                          | 0,00 | I                          | 0,00                              | EC   | 0,00   |
|  | CS                                       | 0,00                                | TP                          | 0,00 | FPV                        | 0,00                              | TR   | 0,00   |
| <b>TITOLO 4</b>  |  |                                     |                             |      |                            |                                   |  |  |
| <i>Rimborso Prestiti</i>   | RS                                       | 0,00                                | PR                          | 0,00 | R                          | 0,00                              | EP   | 0,00   |
|  | CP                                       | 0,00                                | PC                          | 0,00 | I                          | 0,00                              | EC   | 0,00   |
|  | CS                                       | 0,00                                | TP                          | 0,00 | FPV                        | 0,00                              | TR   | 0,00   |
| <b>Totale programma 2</b>  | RS                                       | 0,00                                | PR                          | 0,00 | R                          | 0,00                              | EP   | 0,00   |
|  | CP                                       | 0,00                                | PC                          | 0,00 | I                          | 0,00                              | EC   | 0,00   |
|  | CS                                       | 0,00                                | TP                          | 0,00 | FPV                        | 0,00                              | TR   | 0,00   |
| <b>TOTALE MISSIONE 11</b>  | RS                                       | 0,00                                | PR                          | 0,00 | R                          | 0,00                              | EP   | 0,00   |
|  | CP                                       | 0,00                                | PC                          | 0,00 | I                          | 0,00                              | EC   | 0,00   |
|  | CS                                       | 0,00                                | TP                          | 0,00 | FPV                        | 0,00                              | TR   | 0,00   |
| <b>MISSIONE 12 - Diritti sociali, politiche sociali e famiglia</b> |  |                                     |                             |      |                            |                                   |  |  |
| <b>12 - 1 Programma 1</b>  |  |                                     |                             |      |                            |                                   |  |  |
| <i>Interventi per l'infanzia e i minori e per asili nido</i>       | RS                                       | 0,00                                | PR                          | 0,00 | R                          | 0,00                              | EP   | 0,00   |
|  | CP                                       | 0,00                                | PC                          | 0,00 | I                          | 0,00                              | EC   | 0,00   |
|  | CS                                       | 0,00                                | TP                          | 0,00 | FPV                        | 0,00                              | TR   | 0,00   |
| <b>TITOLO 1</b>  |  |                                     |                             |      |                            |                                   |  |  |
| <i>Spese correnti</i>  | RS                                       | 0,00                                | PR                          | 0,00 | R                          | 0,00                              | EP   | 0,00   |
|  | CP                                       | 0,00                                | PC                          | 0,00 | I                          | 0,00                              | EC   | 0,00   |
|  | CS                                       | 0,00                                | TP                          | 0,00 | FPV                        | 0,00                              | TR   | 0,00   |
| <b>TITOLO 2</b>  |  |                                     |                             |      |                            |                                   |  |  |
| <i>Spese in conto capitale</i>                                     | RS                                       | 0,00                                | PR                          | 0,00 | R                          | 0,00                              | EP   | 0,00   |
|  | CP                                       | 0,00                                | PC                          | 0,00 | I                          | 0,00                              | EC   | 0,00   |
|  | CS                                       | 0,00                                | TP                          | 0,00 | FPV                        | 0,00                              | TR   | 0,00   |
| <b>TITOLO 3</b>  |  |                                     |                             |      |                            |                                   |  |  |
| <i>Spese per incremento attività finanziarie</i>                   | RS                                       | 0,00                                | PR                          | 0,00 | R                          | 0,00                              | EP   | 0,00   |
|  | CP                                       | 0,00                                | PC                          | 0,00 | I                          | 0,00                              | EC   | 0,00   |
|  | CS                                       | 0,00                                | TP                          | 0,00 | FPV                        | 0,00                              | TR   | 0,00   |
| <b>TITOLO 4</b>  |  |                                     |                             |      |                            |                                   |  |  |
| <i>Rimborso Prestiti</i>   | RS                                       | 0,00                                | PR                          | 0,00 | R                          | 0,00                              | EP   | 0,00   |
|  | CP                                       | 0,00                                | PC                          | 0,00 | I                          | 0,00                              | EC   | 0,00   |

Aut

2

137/313

CONTO DEL BILANCIO - GESTIONE DELLE SPESE ANNO 2020

Allegato k) al Rendiconto - Funzioni delegate dalle regioni

| MISSIONE-PROGRAMMA, TITOLO | DENOMINAZIONE  | Residui passivi al 1/1/2020 (RS)                 |                                     | Pagamenti in c/residui (PR)    |                             | Riaccertamento residui (R) |                                   | Economie di competenza (ECP=CP-I-FPV)                |  | Residui passivi da esercizi precedenti (EP=RS-PR+R)  |  |
|----------------------------|--|--|-------------------------------------|--------------------------------|-----------------------------|----------------------------|-----------------------------------|--|--|--|--|
|                            |  | Previsioni definitive di competenza (CP)         | Previsioni definitive di cassa (CS) | Pagamenti in c/competenza (PC) | Totale pagamenti (TP=PR+PC) | Impegni (I)                | Fondo pluriennale vincolato (FPV) | Residui passivi da esercizio di competenza (EC=I-PC) | Totale residui passivi da riportare (TR=EP+EC) | Residui passivi da esercizio di competenza (EC=I-PC) | Totale residui passivi da riportare (TR=EP+EC) |
|                            |  | CS   | 0,00                                | TP                             | 0,00                        | FPV                        | 0,00                              |  |  | TR   | 0,00   |
| <b>Totale programma</b>    | <b>1 Interventi per l'infanzia e i minori e per asili nido</b> | RS   | 0,00                                | PR                             | 0,00                        | R                          | 0,00                              |  |  | EP   | 0,00   |
|                            |  | CP   | 0,00                                | PC                             | 0,00                        | I                          | 0,00                              | ECP  | 0,00   | EC   | 0,00   |
|                            |  | CS   | 0,00                                | TP                             | 0,00                        | FPV                        | 0,00                              |  |  | TR   | 0,00   |
| <b>12 - 2 Programma</b>    |  | <b>2 Interventi per la disabilità</b>            |                                     |                                |                             |                            |                                   |  |  |  |  |
| <b>Titolo 1</b>            |  | <b>Spese correnti</b>                            |                                     |                                |                             |                            |                                   |  |  |  |  |
|                            |  | RS   | 0,00                                | PR                             | 0,00                        | R                          | 0,00                              |  |  | EP   | 0,00   |
|                            |  | CP   | 0,00                                | PC                             | 0,00                        | I                          | 0,00                              | ECP  | 0,00   | EC   | 0,00   |
|                            |  | CS   | 0,00                                | TP                             | 0,00                        | FPV                        | 0,00                              |  |  | TR   | 0,00   |
| <b>Titolo 2</b>            |  | <b>Spese in conto capitale</b>                   |                                     |                                |                             |                            |                                   |  |  |  |  |
|                            |  | RS   | 0,00                                | PR                             | 0,00                        | R                          | 0,00                              |  |  | EP   | 0,00   |
|                            |  | CP   | 0,00                                | PC                             | 0,00                        | I                          | 0,00                              | ECP  | 0,00   | EC   | 0,00   |
|                            |  | CS   | 0,00                                | TP                             | 0,00                        | FPV                        | 0,00                              |  |  | TR   | 0,00   |
| <b>Titolo 3</b>            |  | <b>Spese per incremento attività finanziarie</b> |                                     |                                |                             |                            |                                   |  |  |  |  |
|                            |  | RS   | 0,00                                | PR                             | 0,00                        | R                          | 0,00                              |  |  | EP   | 0,00   |
|                            |  | CP   | 0,00                                | PC                             | 0,00                        | I                          | 0,00                              | ECP  | 0,00   | EC   | 0,00   |
|                            |  | CS   | 0,00                                | TP                             | 0,00                        | FPV                        | 0,00                              |  |  | TR   | 0,00   |
| <b>Titolo 4</b>            |  | <b>Rimborso Prestiti</b>                         |                                     |                                |                             |                            |                                   |  |  |  |  |
|                            |  | RS   | 0,00                                | PR                             | 0,00                        | R                          | 0,00                              |  |  | EP   | 0,00   |
|                            |  | CP   | 0,00                                | PC                             | 0,00                        | I                          | 0,00                              | ECP  | 0,00   | EC   | 0,00   |
|                            |  | CS   | 0,00                                | TP                             | 0,00                        | FPV                        | 0,00                              |  |  | TR   | 0,00   |
| <b>Totale programma</b>    |  | <b>2 Interventi per la disabilità</b>            |                                     |                                |                             |                            |                                   |  |  |  |  |
|                            |  | RS   | 0,00                                | PR                             | 0,00                        | R                          | 0,00                              |  |  | EP   | 0,00   |
|                            |  | CP   | 0,00                                | PC                             | 0,00                        | I                          | 0,00                              | ECP  | 0,00   | EC   | 0,00   |
|                            |  | CS   | 0,00                                | TP                             | 0,00                        | FPV                        | 0,00                              |  |  | TR   | 0,00   |
| <b>12 - 3 Programma</b>    |  | <b>3 Interventi per gli anziani</b>              |                                     |                                |                             |                            |                                   |  |  |  |  |
| <b>Titolo 1</b>            |  | <b>Spese correnti</b>                            |                                     |                                |                             |                            |                                   |  |  |  |  |
|                            |  | RS   | 0,00                                | PR                             | 0,00                        | R                          | 0,00                              |  |  | EP   | 0,00   |
|                            |  | CP   | 0,00                                | PC                             | 0,00                        | I                          | 0,00                              | ECP  | 0,00   | EC   | 0,00   |
|                            |  | CS   | 0,00                                | TP                             | 0,00                        | FPV                        | 0,00                              |  |  | TR   | 0,00   |
| <b>Titolo 2</b>            |  | <b>Spese in conto capitale</b>                   |                                     |                                |                             |                            |                                   |  |  |  |  |
|                            |  | RS   | 0,00                                | PR                             | 0,00                        | R                          | 0,00                              |  |  | EP   | 0,00   |
|                            |  | CP   | 0,00                                | PC                             | 0,00                        | I                          | 0,00                              | ECP  | 0,00   | EC   | 0,00   |
|                            |  | CS   | 0,00                                | TP                             | 0,00                        | FPV                        | 0,00                              |  |  | TR   | 0,00   |
| <b>Titolo 3</b>            |  | <b>Spese per incremento attività finanziarie</b> |                                     |                                |                             |                            |                                   |  |  |  |  |
|                            |  | RS   | 0,00                                | PR                             | 0,00                        | R                          | 0,00                              |  |  | EP   | 0,00   |
|                            |  | CP   | 0,00                                | PC                             | 0,00                        | I                          | 0,00                              | ECP  | 0,00   | EC   | 0,00   |
|                            |  | CS   | 0,00                                | TP                             | 0,00                        | FPV                        | 0,00                              |  |  | TR   | 0,00   |
| <b>Titolo 3</b>            |  | <b>Spese per incremento attività finanziarie</b> |                                     |                                |                             |                            |                                   |  |  |  |  |
|                            |  | RS   | 0,00                                | PR                             | 0,00                        | R                          | 0,00                              |  |  | EP   | 0,00   |

186/313

ALL

CONTO DEL BILANCIO - GESTIONE DELLE SPESE ANNO 2020

| MISSIONE,<br>PROGRAMMA, TITOLO | DENOMINAZIONE  | Residui passivi al 1/1/2020 (RS)         |      | Pagamenti in c/residui (PR)    |      | Riaccentramento residui (R)       |      | Residui passivi da esercizi precedenti (EP=RS-PR+R)  |      |      |      |
|--------------------------------|--|--|------|--------------------------------|------|-----------------------------------|------|--|------|------|------|
|                                |  | Previsioni definitive di competenza (CP) |      | Pagamenti in c/competenza (PC) |      | Impegni (I)                       |      | Residui passivi da esercizio di competenza (EC=I-PC) |      |      |      |
|                                |  | Previsioni definitive di cassa (CS)      |      | Totale pagamenti (TP=PR+PC)    |      | Fondo pluriennale vincolato (FPV) |      | Totale residui passivi da riportare (TR=EP+EC)       |      |      |      |
|                                |  | CP                                       | CS   | PC                             | TP   | I                                 | FPV  | ECP  | EP   | EC   | TR   |
|                                |  | 0,00                                     | 0,00 | 0,00                           | 0,00 | 0,00                              | 0,00 | 0,00   | 0,00 | 0,00 | 0,00 |
|                                |  | 0,00                                     | 0,00 | 0,00                           | 0,00 | 0,00                              | 0,00 | 0,00   | 0,00 | 0,00 | 0,00 |
| <b>TITOLO 4</b>                | <b>Rimborso Prestiti</b>   | RS                                       | 0,00 | PR                             | 0,00 | R                                 | 0,00 | ECP  | EP   | 0,00 | 0,00 |
|                                |  | CP                                       | 0,00 | PC                             | 0,00 | I                                 | 0,00 | 0,00   | EC   | 0,00 | 0,00 |
|                                |  | CS                                       | 0,00 | TP                             | 0,00 | FPV                               | 0,00 | 0,00   | TR   | 0,00 | 0,00 |
| <b>Totale programma 3</b>      | <b>Interventi per gli anziani</b>  | RS                                       | 0,00 | PR                             | 0,00 | R                                 | 0,00 | ECP  | EP   | 0,00 | 0,00 |
|                                |  | CP                                       | 0,00 | PC                             | 0,00 | I                                 | 0,00 | 0,00   | EC   | 0,00 | 0,00 |
|                                |  | CS                                       | 0,00 | TP                             | 0,00 | FPV                               | 0,00 | 0,00   | TR   | 0,00 | 0,00 |
| <b>12 - 4</b>                  | <b>Programma 4 Interventi per i soggetti a rischio di esclusione sociale</b> |  |      |                                |      |                                   |      |  |      |      |      |
| <b>TITOLO 1</b>                | <b>Spese correnti</b>  | RS                                       | 0,00 | PR                             | 0,00 | R                                 | 0,00 | ECP  | EP   | 0,00 | 0,00 |
|                                |  | CP                                       | 0,00 | PC                             | 0,00 | I                                 | 0,00 | 0,00   | EC   | 0,00 | 0,00 |
|                                |  | CS                                       | 0,00 | TP                             | 0,00 | FPV                               | 0,00 | 0,00   | TR   | 0,00 | 0,00 |
| <b>TITOLO 2</b>                | <b>Spese in conto capitale</b>   | RS                                       | 0,00 | PR                             | 0,00 | R                                 | 0,00 | ECP  | EP   | 0,00 | 0,00 |
|                                |  | CP                                       | 0,00 | PC                             | 0,00 | I                                 | 0,00 | 0,00   | EC   | 0,00 | 0,00 |
|                                |  | CS                                       | 0,00 | TP                             | 0,00 | FPV                               | 0,00 | 0,00   | TR   | 0,00 | 0,00 |
| <b>TITOLO 3</b>                | <b>Spese per incremento attività finanziarie</b>                             | RS                                       | 0,00 | PR                             | 0,00 | R                                 | 0,00 | ECP  | EP   | 0,00 | 0,00 |
|                                |  | CP                                       | 0,00 | PC                             | 0,00 | I                                 | 0,00 | 0,00   | EC   | 0,00 | 0,00 |
|                                |  | CS                                       | 0,00 | TP                             | 0,00 | FPV                               | 0,00 | 0,00   | TR   | 0,00 | 0,00 |
| <b>TITOLO 4</b>                | <b>Rimborso Prestiti</b>   | RS                                       | 0,00 | PR                             | 0,00 | R                                 | 0,00 | ECP  | EP   | 0,00 | 0,00 |
|                                |  | CP                                       | 0,00 | PC                             | 0,00 | I                                 | 0,00 | 0,00   | EC   | 0,00 | 0,00 |
|                                |  | CS                                       | 0,00 | TP                             | 0,00 | FPV                               | 0,00 | 0,00   | TR   | 0,00 | 0,00 |
| <b>Totale programma 4</b>      | <b>Interventi per i soggetti a rischio di esclusione sociale</b>             | RS                                       | 0,00 | PR                             | 0,00 | R                                 | 0,00 | ECP  | EP   | 0,00 | 0,00 |
|                                |  | CP                                       | 0,00 | PC                             | 0,00 | I                                 | 0,00 | 0,00   | EC   | 0,00 | 0,00 |
|                                |  | CS                                       | 0,00 | TP                             | 0,00 | FPV                               | 0,00 | 0,00   | TR   | 0,00 | 0,00 |
| <b>12 - 5</b>                  | <b>Programma 5 Interventi per le famiglie</b>                                |  |      |                                |      |                                   |      |  |      |      |      |
| <b>TITOLO 1</b>                | <b>Spesa correnti</b>  | RS                                       | 0,00 | PR                             | 0,00 | R                                 | 0,00 | ECP  | EP   | 0,00 | 0,00 |
|                                |  | CP                                       | 0,00 | PC                             | 0,00 | I                                 | 0,00 | 0,00   | EC   | 0,00 | 0,00 |
|                                |  | CS                                       | 0,00 | TP                             | 0,00 | FPV                               | 0,00 | 0,00   | TR   | 0,00 | 0,00 |

All

127/313



COMUNE DI GINOSA (TA)

CONTO DEL BILANCIO - GESTIONE DELLE SPESE ANNO 2020

Allegato k) al Rendiconto - Funzioni delegate dalle regioni

| MISSIONE,<br>PROGRAMMA, TITOLO | DENOMINAZIONE  | Residui passivi al 1/1/2020<br>(RS)      |                                     | Pagamenti in c/residui (PR) | Riaccomandamento residui (R) | Impegni (I) | Economie di competenza<br>(ECP=CP+FPV) | Residui passivi da esercizi<br>precedenti (EP=RS-PR+R) |
|--------------------------------|--|--|-------------------------------------|-----------------------------|------------------------------|-------------|--|--|
|                                |  | Previsioni definitive di competenza (CP) | Previsioni definitive di cassa (CS) |                             |                              |             |  |  |
| Titolo 2                       | Spese in conto capitale  | RS                                       | 0,00                                | PR                          | 0,00                         | R           | 0,00                                   | EP   |
|                                |  | CP                                       | 0,00                                | PC                          | 0,00                         | I           | 0,00                                   | EC   |
|                                |  | CS                                       | 0,00                                | TP                          | 0,00                         | FPV         | 0,00                                   | TR   |
| Titolo 3                       | Spese per incremento attività finanziarie                                  | RS                                       | 0,00                                | PR                          | 0,00                         | R           | 0,00                                   | EP   |
|                                |  | CP                                       | 0,00                                | PC                          | 0,00                         | I           | 0,00                                   | EC   |
|                                |  | CS                                       | 0,00                                | TP                          | 0,00                         | FPV         | 0,00                                   | TR   |
| Titolo 4                       | Rimborso Prestiti  | RS                                       | 0,00                                | PR                          | 0,00                         | R           | 0,00                                   | EP   |
|                                |  | CP                                       | 0,00                                | PC                          | 0,00                         | I           | 0,00                                   | EC   |
|                                |  | CS                                       | 0,00                                | TP                          | 0,00                         | FPV         | 0,00                                   | TR   |
| Totale programma               | 5 Interventi per le famiglie   | RS                                       | 0,00                                | PR                          | 0,00                         | R           | 0,00                                   | EP   |
|                                |  | CP                                       | 0,00                                | PC                          | 0,00                         | I           | 0,00                                   | EC   |
|                                |  | CS                                       | 0,00                                | TP                          | 0,00                         | FPV         | 0,00                                   | TR   |
| 12 - 6 Programma               | 6 Interventi per il diritto alla casa                                      | RS                                       | 0,00                                | PR                          | 0,00                         | R           | 0,00                                   | EP   |
|                                |  | CP                                       | 0,00                                | PC                          | 0,00                         | I           | 0,00                                   | EC   |
|                                |  | CS                                       | 0,00                                | TP                          | 0,00                         | FPV         | 0,00                                   | TR   |
| Titolo 1                       | Spese correnti   | RS                                       | 0,00                                | PR                          | 0,00                         | R           | 0,00                                   | EP   |
|                                |  | CP                                       | 0,00                                | PC                          | 0,00                         | I           | 0,00                                   | EC   |
|                                |  | CS                                       | 0,00                                | TP                          | 0,00                         | FPV         | 0,00                                   | TR   |
| Titolo 2                       | Spese in conto capitale  | RS                                       | 0,00                                | PR                          | 0,00                         | R           | 0,00                                   | EP   |
|                                |  | CP                                       | 0,00                                | PC                          | 0,00                         | I           | 0,00                                   | EC   |
|                                |  | CS                                       | 0,00                                | TP                          | 0,00                         | FPV         | 0,00                                   | TR   |
| Titolo 3                       | Spese per incremento attività finanziarie                                  | RS                                       | 0,00                                | PR                          | 0,00                         | R           | 0,00                                   | EP   |
|                                |  | CP                                       | 0,00                                | PC                          | 0,00                         | I           | 0,00                                   | EC   |
|                                |  | CS                                       | 0,00                                | TP                          | 0,00                         | FPV         | 0,00                                   | TR   |
| Titolo 4                       | Rimborso Prestiti  | RS                                       | 0,00                                | PR                          | 0,00                         | R           | 0,00                                   | EP   |
|                                |  | CP                                       | 0,00                                | PC                          | 0,00                         | I           | 0,00                                   | EC   |
|                                |  | CS                                       | 0,00                                | TP                          | 0,00                         | FPV         | 0,00                                   | TR   |
| Totale programma               | 6 Interventi per il diritto alla casa                                      | RS                                       | 0,00                                | PR                          | 0,00                         | R           | 0,00                                   | EP   |
|                                |  | CP                                       | 0,00                                | PC                          | 0,00                         | I           | 0,00                                   | EC   |
|                                |  | CS                                       | 0,00                                | TP                          | 0,00                         | FPV         | 0,00                                   | TR   |
| 12 - 7 Programma               | 7 Programmazione e governo della rete dei servizi socio-sanitari e sociali | RS                                       | 0,00                                | PR                          | 0,00                         | R           | 0,00                                   | EP   |
|                                |  | CP                                       | 0,00                                | PC                          | 0,00                         | I           | 0,00                                   | EC   |
|                                |  | CS                                       | 0,00                                | TP                          | 0,00                         | FPV         | 0,00                                   | TR   |

128/313

Del

CONTO DEL BILANCIO - GESTIONE DELLE SPESE ANNO 2020

| MISSIONE<br>PROGRAMMA, TITOLO | DENOMINAZIONE  | Residui passivi al 1/1/2020 (RS)         |                                     |                             | Pagamenti in c/residui (PR) |                                   | Riaccertamento residui (R)            |  | Residui passivi da esercizi precedenti (EP=RS-PR+R) |                      |
|-------------------------------|--|--|-------------------------------------|-----------------------------|-----------------------------|-----------------------------------|---------------------------------------|--|---|----------------------|
|                               |  | Previsioni definitive di competenza (CP) | Previsioni definitive di cassa (CS) | Totale pagamenti (TP=PR+PC) | Impegni (I)                 | Fondo pluriennale vincolato (FPV) | Economie di competenza (ECP=CP-I-FPV) | Residui passivi da esercizio di competenza (EC=I-PC) | Totale residui passivi da riportare (TR=EP+EC)      |                      |
| Titolo 1                      | Spese correnti   | RS<br>CP<br>CS                           | 0,00<br>0,00<br>0,00                | PR<br>PC<br>TP              | 0,00<br>0,00<br>0,00        | R<br>I<br>FPV                     | 0,00<br>0,00<br>0,00                  | ECP  | EP<br>EC<br>TR                                      | 0,00<br>0,00<br>0,00 |
| Titolo 2                      | Spese in conto capitale  | RS<br>CP<br>CS                           | 0,00<br>0,00<br>0,00                | PR<br>PC<br>TP              | 0,00<br>0,00<br>0,00        | R<br>I<br>FPV                     | 0,00<br>0,00<br>0,00                  | ECP  | EP<br>EC<br>TR                                      | 0,00<br>0,00<br>0,00 |
| Titolo 3                      | Spese per incremento attività finanziarie                                | RS<br>CP<br>CS                           | 0,00<br>0,00<br>0,00                | PR<br>PC<br>TP              | 0,00<br>0,00<br>0,00        | R<br>I<br>FPV                     | 0,00<br>0,00<br>0,00                  | ECP  | EP<br>EC<br>TR                                      | 0,00<br>0,00<br>0,00 |
| Titolo 4                      | Rimborso Prestiti  | RS<br>CP<br>CS                           | 0,00<br>0,00<br>0,00                | PR<br>PC<br>TP              | 0,00<br>0,00<br>0,00        | R<br>I<br>FPV                     | 0,00<br>0,00<br>0,00                  | ECP  | EP<br>EC<br>TR                                      | 0,00<br>0,00<br>0,00 |
| Totale programma 7            | Programmazione e governo della rete dei servizi socio-sanitari e sociali | RS<br>CP<br>CS                           | 0,00<br>0,00<br>0,00                | PR<br>PC<br>TP              | 0,00<br>0,00<br>0,00        | R<br>I<br>FPV                     | 0,00<br>0,00<br>0,00                  | ECP  | EP<br>EC<br>TR                                      | 0,00<br>0,00<br>0,00 |
| 12-8 Programma 8              | Cooperazione e associazionismo   | RS<br>CP<br>CS                           | 0,00<br>0,00<br>0,00                | PR<br>PC<br>TP              | 0,00<br>0,00<br>0,00        | R<br>I<br>FPV                     | 0,00<br>0,00<br>0,00                  | ECP  | EP<br>EC<br>TR                                      | 0,00<br>0,00<br>0,00 |
| Titolo 1                      | Spese correnti   | RS<br>CP<br>CS                           | 0,00<br>0,00<br>0,00                | PR<br>PC<br>TP              | 0,00<br>0,00<br>0,00        | R<br>I<br>FPV                     | 0,00<br>0,00<br>0,00                  | ECP  | EP<br>EC<br>TR                                      | 0,00<br>0,00<br>0,00 |
| Titolo 2                      | Spese in conto capitale  | RS<br>CP<br>CS                           | 0,00<br>0,00<br>0,00                | PR<br>PC<br>TP              | 0,00<br>0,00<br>0,00        | R<br>I<br>FPV                     | 0,00<br>0,00<br>0,00                  | ECP  | EP<br>EC<br>TR                                      | 0,00<br>0,00<br>0,00 |
| Titolo 3                      | Spese per incremento attività finanziarie                                | RS<br>CP<br>CS                           | 0,00<br>0,00<br>0,00                | PR<br>PC<br>TP              | 0,00<br>0,00<br>0,00        | R<br>I<br>FPV                     | 0,00<br>0,00<br>0,00                  | ECP  | EP<br>EC<br>TR                                      | 0,00<br>0,00<br>0,00 |
| Titolo 4                      | Rimborso Prestiti  | RS<br>CP<br>CS                           | 0,00<br>0,00<br>0,00                | PR<br>PC<br>TP              | 0,00<br>0,00<br>0,00        | R<br>I<br>FPV                     | 0,00<br>0,00<br>0,00                  | ECP  | EP<br>EC<br>TR                                      | 0,00<br>0,00<br>0,00 |

Aut

26

192/313

CONTO DEL BILANCIO - GESTIONE DELLE SPESE ANNO 2020

Allegato k) al Rendiconto - Funzioni delegate dalle regioni

| MISSIONE, PROGRAMMA, TITOLO   | DENOMINAZIONE | Residui passivi al 1/1/2020 (RS)         |                                     | Pagamenti in c/residui (PR)    |                             | Riaccentramento residui (R)       |  | Impegni (I)  |  | Economie di competenza (ECP=C-I-FPV) |      | Residui passivi da esercizi precedenti (EP=RS-PR+R) |      |      |
|---|---------------|--|-------------------------------------|--------------------------------|-----------------------------|-----------------------------------|--|--|--|--------------------------------------|------|---|------|------|
|   |               | Previsioni definitive di competenza (CP) | Previsioni definitive di cassa (CS) | Pagamenti in c/competenza (PC) | Totale pagamenti (TP=PR+PC) | Fondo pluriennale vincolato (FPV) | Totale residui passivi da riportare (TR=EP+EC) | Residui passivi da esercizio di competenza (EC=I-PC) | Totale residui passivi da riportare (TR=EP+EC) |                                      |      |   |      |      |
| <b>12 - 9 Programma 9 Servizio necroscopico e cimiteriale</b>           |               |  |                                     |                                |                             |                                   |  |  |  |                                      |      |   |      |      |
| <b>Totale programma 8 Cooperazione e associazionismo</b>                |               |  |                                     |                                |                             |                                   |  |  |  |                                      |      |   |      |      |
|   |               | RS                                       | CP                                  | CS                             | PR                          | PC                                | TP   | R  | I  | FPV                                  | ECP  | EP  | EC   | TR   |
|   |               | 0,00                                     | 0,00                                | 0,00                           | 0,00                        | 0,00                              | 0,00   | 0,00   | 0,00   | 0,00                                 | 0,00 | 0,00  | 0,00 | 0,00 |
| <b>12 - 9 Programma 9 Servizio necroscopico e cimiteriale</b>           |               |  |                                     |                                |                             |                                   |  |  |  |                                      |      |   |      |      |
| <b>Totale programma 9 Servizio necroscopico e cimiteriale</b>           |               |  |                                     |                                |                             |                                   |  |  |  |                                      |      |   |      |      |
|   |               | RS                                       | CP                                  | CS                             | PR                          | PC                                | TP   | R  | I  | FPV                                  | ECP  | EP  | EC   | TR   |
|   |               | 0,00                                     | 0,00                                | 0,00                           | 0,00                        | 0,00                              | 0,00   | 0,00   | 0,00   | 0,00                                 | 0,00 | 0,00  | 0,00 | 0,00 |
| <b>Totale programma 9 Servizio necroscopico e cimiteriale</b>           |               |  |                                     |                                |                             |                                   |  |  |  |                                      |      |   |      |      |
|   |               | RS                                       | CP                                  | CS                             | PR                          | PC                                | TP   | R  | I  | FPV                                  | ECP  | EP  | EC   | TR   |
|   |               | 0,00                                     | 0,00                                | 0,00                           | 0,00                        | 0,00                              | 0,00   | 0,00   | 0,00   | 0,00                                 | 0,00 | 0,00  | 0,00 | 0,00 |
| <b>Totale programma 9 Servizio necroscopico e cimiteriale</b>           |               |  |                                     |                                |                             |                                   |  |  |  |                                      |      |   |      |      |
| <b>TOTALE MISSIONE 12 Diritti sociali, politiche sociali e famiglia</b> |               |  |                                     |                                |                             |                                   |  |  |  |                                      |      |   |      |      |
|   |               | RS                                       | CP                                  | CS                             | PR                          | PC                                | TP   | R  | I  | FPV                                  | ECP  | EP  | EC   | TR   |
|   |               | 0,00                                     | 0,00                                | 0,00                           | 0,00                        | 0,00                              | 0,00   | 0,00   | 0,00   | 0,00                                 | 0,00 | 0,00  | 0,00 | 0,00 |
| <b>MISSIONE 13 Tutela della salute</b>                                  |               |  |                                     |                                |                             |                                   |  |  |  |                                      |      |   |      |      |
| <b>13 - 7 Programma 7 Ulteriori spese in materia sanitaria</b>          |               |  |                                     |                                |                             |                                   |  |  |  |                                      |      |   |      |      |
|   |               | RS                                       | CP                                  | CS                             | PR                          | PC                                | TP   | R  | I  | FPV                                  | ECP  | EP  | EC   | TR   |
|   |               | 0,00                                     | 0,00                                | 0,00                           | 0,00                        | 0,00                              | 0,00   | 0,00   | 0,00   | 0,00                                 | 0,00 | 0,00  | 0,00 | 0,00 |
| <b>Totale programma 9 Servizio necroscopico e cimiteriale</b>           |               |  |                                     |                                |                             |                                   |  |  |  |                                      |      |   |      |      |
|   |               | RS                                       | CP                                  | CS                             | PR                          | PC                                | TP   | R  | I  | FPV                                  | ECP  | EP  | EC   | TR   |
|   |               | 0,00                                     | 0,00                                | 0,00                           | 0,00                        | 0,00                              | 0,00   | 0,00   | 0,00   | 0,00                                 | 0,00 | 0,00  | 0,00 | 0,00 |
| <b>Totale programma 9 Servizio necroscopico e cimiteriale</b>           |               |  |                                     |                                |                             |                                   |  |  |  |                                      |      |   |      |      |
|   |               | RS                                       | CP                                  | CS                             | PR                          | PC                                | TP   | R  | I  | FPV                                  | ECP  | EP  | EC   | TR   |
|   |               | 0,00                                     | 0,00                                | 0,00                           | 0,00                        | 0,00                              | 0,00   | 0,00   | 0,00   | 0,00                                 | 0,00 | 0,00  | 0,00 | 0,00 |
| <b>Totale programma 9 Servizio necroscopico e cimiteriale</b>           |               |  |                                     |                                |                             |                                   |  |  |  |                                      |      |   |      |      |
|   |               | RS                                       | CP                                  | CS                             | PR                          | PC                                | TP   | R  | I  | FPV                                  | ECP  | EP  | EC   | TR   |
|   |               | 0,00                                     | 0,00                                | 0,00                           | 0,00                        | 0,00                              | 0,00   | 0,00   | 0,00   | 0,00                                 | 0,00 | 0,00  | 0,00 | 0,00 |
| <b>Totale programma 9 Servizio necroscopico e cimiteriale</b>           |               |  |                                     |                                |                             |                                   |  |  |  |                                      |      |   |      |      |
|   |               | RS                                       | CP                                  | CS                             | PR                          | PC                                | TP   | R  | I  | FPV                                  | ECP  | EP  | EC   | TR   |
|   |               | 0,00                                     | 0,00                                | 0,00                           | 0,00                        | 0,00                              | 0,00   | 0,00   | 0,00   | 0,00                                 | 0,00 | 0,00  | 0,00 | 0,00 |
| <b>Totale programma 9 Servizio necroscopico e cimiteriale</b>           |               |  |                                     |                                |                             |                                   |  |  |  |                                      |      |   |      |      |

200/313

All 2

CONTO DEL BILANCIO - GESTIONE DELLE SPESE ANNO 2020

Allegato k) al Rendiconto - Funzioni delegate dalle regioni

| MISSIONE,<br>PROGRAMMA, TITOLO                          | DENOMINAZIONE                             | Residui passivi al 1/1/2020 (RS)         |      | Pagamenti in c/residui (PR)    |      | Riaccertamento residui (R)        |      | Residui passivi da esercizi precedenti (EP=RS-PR+R)  |      |
|---|---|--|------|--------------------------------|------|-----------------------------------|------|--|------|
|   |   | Previsioni definitive di competenza (CP) |      | Pagamenti in c/competenza (PC) |      | Impegni (I)                       |      | Residui passivi da esercizio di competenza (EC=I-CP) |      |
|   |   | Previsioni definitive di cassa (CS)      |      | Totale pagamenti (TP=PR+PC)    |      | Fondo pluriennale vincolato (FPV) |      | Totale residui passivi da riportare (TR=EP+EC)       |      |
| TITOLO 3  | Spese per incremento attività finanziarie | RS                                       | 0,00 | PR                             | 0,00 | R                                 | 0,00 | EP   | 0,00 |
|   |   | CP                                       | 0,00 | PC                             | 0,00 | I                                 | 0,00 | EC   | 0,00 |
|   |   | CS                                       | 0,00 | TP                             | 0,00 | FPV                               | 0,00 | TR   | 0,00 |
| TITOLO 4  | Rimborso Prestiti                         | RS                                       | 0,00 | PR                             | 0,00 | R                                 | 0,00 | EP   | 0,00 |
|   |   | CP                                       | 0,00 | PC                             | 0,00 | I                                 | 0,00 | EC   | 0,00 |
|   |   | CS                                       | 0,00 | TP                             | 0,00 | FPV                               | 0,00 | TR   | 0,00 |
| Totale programma 7                                      | Ulteriori spese in materia sanitaria      | RS                                       | 0,00 | PR                             | 0,00 | R                                 | 0,00 | EP   | 0,00 |
|   |   | CP                                       | 0,00 | PC                             | 0,00 | I                                 | 0,00 | EC   | 0,00 |
|   |   | CS                                       | 0,00 | TP                             | 0,00 | FPV                               | 0,00 | TR   | 0,00 |
| TOTALE MISSIONE 13                                      | Tutela della salute                       | RS                                       | 0,00 | PR                             | 0,00 | R                                 | 0,00 | EP   | 0,00 |
|   |   | CP                                       | 0,00 | PC                             | 0,00 | I                                 | 0,00 | EC   | 0,00 |
|   |   | CS                                       | 0,00 | TP                             | 0,00 | FPV                               | 0,00 | TR   | 0,00 |
| <b>MISSIONE 14 - Sviluppo economico e competitività</b> |   |  |      |                                |      |                                   |      |  |      |
| 14 - 1 Programma 1 Industria, PMI e Artigianato         |   |  |      |                                |      |                                   |      |  |      |
| TITOLO 1  | Spese correnti                            | RS                                       | 0,00 | PR                             | 0,00 | R                                 | 0,00 | EP   | 0,00 |
|   |   | CP                                       | 0,00 | PC                             | 0,00 | I                                 | 0,00 | EC   | 0,00 |
|   |   | CS                                       | 0,00 | TP                             | 0,00 | FPV                               | 0,00 | TR   | 0,00 |
| TITOLO 2  | Spese in conto capitale                   | RS                                       | 0,00 | PR                             | 0,00 | R                                 | 0,00 | EP   | 0,00 |
|   |   | CP                                       | 0,00 | PC                             | 0,00 | I                                 | 0,00 | EC   | 0,00 |
|   |   | CS                                       | 0,00 | TP                             | 0,00 | FPV                               | 0,00 | TR   | 0,00 |
| TITOLO 3  | Spese per incremento attività finanziarie | RS                                       | 0,00 | PR                             | 0,00 | R                                 | 0,00 | EP   | 0,00 |
|   |   | CP                                       | 0,00 | PC                             | 0,00 | I                                 | 0,00 | EC   | 0,00 |
|   |   | CS                                       | 0,00 | TP                             | 0,00 | FPV                               | 0,00 | TR   | 0,00 |
| TITOLO 4  | Rimborso Prestiti                         | RS                                       | 0,00 | PR                             | 0,00 | R                                 | 0,00 | EP   | 0,00 |
|   |   | CP                                       | 0,00 | PC                             | 0,00 | I                                 | 0,00 | EC   | 0,00 |
|   |   | CS                                       | 0,00 | TP                             | 0,00 | FPV                               | 0,00 | TR   | 0,00 |
| Totale programma 1                                      | Industria, PMI e Artigianato              | RS                                       | 0,00 | PR                             | 0,00 | R                                 | 0,00 | EP   | 0,00 |
|   |   | CP                                       | 0,00 | PC                             | 0,00 | I                                 | 0,00 | EC   | 0,00 |
|   |   | CS                                       | 0,00 | TP                             | 0,00 | FPV                               | 0,00 | TR   | 0,00 |

ALL

28

201/313

CONTO DEL BILANCIO - GESTIONE DELLE SPESE ANNO 2020

| MISSIONE,<br>PROGRAMMA, TITOLO   | DENOMINAZIONE | Residui passivi al 1/1/2020<br>(RS) |      | Previsioni definitive di competenza (CP) |      | Previsioni definitive di cassa (CS) |      | Pagamenti in c/residui (PR) |      | Pagamenti in c/competenza (PC) |      | Totale pagamenti (TP=PR+PC) |      | Riaccompartimento residui (R) |      | Impegni (I) |      | Fondo pluriennale vincolato (FPV) |      | Economie di competenza (ECP=CP-I-FPV) |      | Residui passivi da esercizi precedenti (EP=RS+PR+R) |      | Residui passivi da esercizio di competenza (EC=I-PC) |      | Totale residui passivi da riportare (TR=EP+EC) |      |      |      |      |      |      |      |      |      |      |
|--|---------------|-------------------------------------|------|--|------|-------------------------------------|------|-----------------------------|------|--------------------------------|------|-----------------------------|------|-------------------------------|------|-------------|------|-----------------------------------|------|---------------------------------------|------|---|------|--|------|--|------|------|------|------|------|------|------|------|------|------|
|  |               | RS                                  | CP   | RS                                       | CP   | RS                                  | CP   | RS                          | CP   | RS                             | CP   | RS                          | CP   | RS                            | CP   | R           | I    | FPV                               | R    | I                                     | FPV  | ECP   | EP   | EC   | TR   | EP   | EC   | TR   |      |      |      |      |      |      |      |      |
| <b>14 - 2 Programma 2 Commercio - reti distributive - tutela dei consumatori</b> |               |                                     |      |  |      |                                     |      |                             |      |                                |      |                             |      |                               |      |             |      |                                   |      |                                       |      |   |      |  |      |  |      |      |      |      |      |      |      |      |      |      |
| <b>TITOLO 1 Spese correnti</b>   |               |                                     |      |  |      |                                     |      |                             |      |                                |      |                             |      |                               |      |             |      |                                   |      |                                       |      |   |      |  |      |  |      |      |      |      |      |      |      |      |      |      |
|  |               | RS                                  | CP   | RS                                       | CP   | RS                                  | CP   | RS                          | CP   | RS                             | CP   | RS                          | CP   | RS                            | CP   | R           | I    | FPV                               | R    | I                                     | FPV  | ECP   | EP   | EC   | TR   | EP   | EC   | TR   | EP   | EC   | TR   |      |      |      |      |      |
|  |               | 0,00                                | 0,00 | 0,00                                     | 0,00 | 0,00                                | 0,00 | 0,00                        | 0,00 | 0,00                           | 0,00 | 0,00                        | 0,00 | 0,00                          | 0,00 | 0,00        | 0,00 | 0,00                              | 0,00 | 0,00                                  | 0,00 | 0,00  | 0,00 | 0,00   | 0,00 | 0,00   | 0,00 | 0,00 | 0,00 | 0,00 | 0,00 | 0,00 |      |      |      |      |
| <b>TITOLO 2 Spese in conto capitale</b>  |               |                                     |      |  |      |                                     |      |                             |      |                                |      |                             |      |                               |      |             |      |                                   |      |                                       |      |   |      |  |      |  |      |      |      |      |      |      |      |      |      |      |
|  |               | RS                                  | CP   | RS                                       | CP   | RS                                  | CP   | RS                          | CP   | RS                             | CP   | RS                          | CP   | RS                            | CP   | R           | I    | FPV                               | R    | I                                     | FPV  | ECP   | EP   | EC   | TR   | EP   | EC   | TR   | EP   | EC   | TR   |      |      |      |      |      |
|  |               | 0,00                                | 0,00 | 0,00                                     | 0,00 | 0,00                                | 0,00 | 0,00                        | 0,00 | 0,00                           | 0,00 | 0,00                        | 0,00 | 0,00                          | 0,00 | 0,00        | 0,00 | 0,00                              | 0,00 | 0,00                                  | 0,00 | 0,00  | 0,00 | 0,00   | 0,00 | 0,00   | 0,00 | 0,00 | 0,00 | 0,00 | 0,00 | 0,00 | 0,00 |      |      |      |
| <b>TITOLO 3 Spese per incremento attività finanziarie</b>                        |               |                                     |      |  |      |                                     |      |                             |      |                                |      |                             |      |                               |      |             |      |                                   |      |                                       |      |   |      |  |      |  |      |      |      |      |      |      |      |      |      |      |
|  |               | RS                                  | CP   | RS                                       | CP   | RS                                  | CP   | RS                          | CP   | RS                             | CP   | RS                          | CP   | RS                            | CP   | R           | I    | FPV                               | R    | I                                     | FPV  | ECP   | EP   | EC   | TR   | EP   | EC   | TR   | EP   | EC   | TR   |      |      |      |      |      |
|  |               | 0,00                                | 0,00 | 0,00                                     | 0,00 | 0,00                                | 0,00 | 0,00                        | 0,00 | 0,00                           | 0,00 | 0,00                        | 0,00 | 0,00                          | 0,00 | 0,00        | 0,00 | 0,00                              | 0,00 | 0,00                                  | 0,00 | 0,00  | 0,00 | 0,00   | 0,00 | 0,00   | 0,00 | 0,00 | 0,00 | 0,00 | 0,00 | 0,00 | 0,00 | 0,00 |      |      |
| <b>TITOLO 4 Rimborso Prestiti</b>  |               |                                     |      |  |      |                                     |      |                             |      |                                |      |                             |      |                               |      |             |      |                                   |      |                                       |      |   |      |  |      |  |      |      |      |      |      |      |      |      |      |      |
|  |               | RS                                  | CP   | RS                                       | CP   | RS                                  | CP   | RS                          | CP   | RS                             | CP   | RS                          | CP   | RS                            | CP   | R           | I    | FPV                               | R    | I                                     | FPV  | ECP   | EP   | EC   | TR   | EP   | EC   | TR   | EP   | EC   | TR   |      |      |      |      |      |
|  |               | 0,00                                | 0,00 | 0,00                                     | 0,00 | 0,00                                | 0,00 | 0,00                        | 0,00 | 0,00                           | 0,00 | 0,00                        | 0,00 | 0,00                          | 0,00 | 0,00        | 0,00 | 0,00                              | 0,00 | 0,00                                  | 0,00 | 0,00  | 0,00 | 0,00   | 0,00 | 0,00   | 0,00 | 0,00 | 0,00 | 0,00 | 0,00 | 0,00 | 0,00 | 0,00 |      |      |
| <b>Totale programma</b>  |               |                                     |      |  |      |                                     |      |                             |      |                                |      |                             |      |                               |      |             |      |                                   |      |                                       |      |   |      |  |      |  |      |      |      |      |      |      |      |      |      |      |
| <b>2 Commercio - reti distributive - tutela dei consumatori</b>                  |               |                                     |      |  |      |                                     |      |                             |      |                                |      |                             |      |                               |      |             |      |                                   |      |                                       |      |   |      |  |      |  |      |      |      |      |      |      |      |      |      |      |
|  |               | RS                                  | CP   | RS                                       | CP   | RS                                  | CP   | RS                          | CP   | RS                             | CP   | RS                          | CP   | RS                            | CP   | R           | I    | FPV                               | R    | I                                     | FPV  | ECP   | EP   | EC   | TR   | EP   | EC   | TR   | EP   | EC   | TR   |      |      |      |      |      |
|  |               | 0,00                                | 0,00 | 0,00                                     | 0,00 | 0,00                                | 0,00 | 0,00                        | 0,00 | 0,00                           | 0,00 | 0,00                        | 0,00 | 0,00                          | 0,00 | 0,00        | 0,00 | 0,00                              | 0,00 | 0,00                                  | 0,00 | 0,00  | 0,00 | 0,00   | 0,00 | 0,00   | 0,00 | 0,00 | 0,00 | 0,00 | 0,00 | 0,00 | 0,00 | 0,00 | 0,00 |      |
| <b>14 - 3 Programma 3 Ricerca e innovazione</b>                                  |               |                                     |      |  |      |                                     |      |                             |      |                                |      |                             |      |                               |      |             |      |                                   |      |                                       |      |   |      |  |      |  |      |      |      |      |      |      |      |      |      |      |
| <b>TITOLO 1 Spese correnti</b>   |               |                                     |      |  |      |                                     |      |                             |      |                                |      |                             |      |                               |      |             |      |                                   |      |                                       |      |   |      |  |      |  |      |      |      |      |      |      |      |      |      |      |
|  |               | RS                                  | CP   | RS                                       | CP   | RS                                  | CP   | RS                          | CP   | RS                             | CP   | RS                          | CP   | RS                            | CP   | R           | I    | FPV                               | R    | I                                     | FPV  | ECP   | EP   | EC   | TR   | EP   | EC   | TR   | EP   | EC   | TR   |      |      |      |      |      |
|  |               | 0,00                                | 0,00 | 0,00                                     | 0,00 | 0,00                                | 0,00 | 0,00                        | 0,00 | 0,00                           | 0,00 | 0,00                        | 0,00 | 0,00                          | 0,00 | 0,00        | 0,00 | 0,00                              | 0,00 | 0,00                                  | 0,00 | 0,00  | 0,00 | 0,00   | 0,00 | 0,00   | 0,00 | 0,00 | 0,00 | 0,00 | 0,00 | 0,00 | 0,00 | 0,00 | 0,00 |      |
| <b>TITOLO 2 Spese in conto capitale</b>  |               |                                     |      |  |      |                                     |      |                             |      |                                |      |                             |      |                               |      |             |      |                                   |      |                                       |      |   |      |  |      |  |      |      |      |      |      |      |      |      |      |      |
|  |               | RS                                  | CP   | RS                                       | CP   | RS                                  | CP   | RS                          | CP   | RS                             | CP   | RS                          | CP   | RS                            | CP   | R           | I    | FPV                               | R    | I                                     | FPV  | ECP   | EP   | EC   | TR   | EP   | EC   | TR   | EP   | EC   | TR   |      |      |      |      |      |
|  |               | 0,00                                | 0,00 | 0,00                                     | 0,00 | 0,00                                | 0,00 | 0,00                        | 0,00 | 0,00                           | 0,00 | 0,00                        | 0,00 | 0,00                          | 0,00 | 0,00        | 0,00 | 0,00                              | 0,00 | 0,00                                  | 0,00 | 0,00  | 0,00 | 0,00   | 0,00 | 0,00   | 0,00 | 0,00 | 0,00 | 0,00 | 0,00 | 0,00 | 0,00 | 0,00 | 0,00 | 0,00 |
| <b>TITOLO 3 Spese per incremento attività finanziarie</b>                        |               |                                     |      |  |      |                                     |      |                             |      |                                |      |                             |      |                               |      |             |      |                                   |      |                                       |      |   |      |  |      |  |      |      |      |      |      |      |      |      |      |      |
|  |               | RS                                  | CP   | RS                                       | CP   | RS                                  | CP   | RS                          | CP   | RS                             | CP   | RS                          | CP   | RS                            | CP   | R           | I    | FPV                               | R    | I                                     | FPV  | ECP   | EP   | EC   | TR   | EP   | EC   | TR   | EP   | EC   | TR   |      |      |      |      |      |
|  |               | 0,00                                | 0,00 | 0,00                                     | 0,00 | 0,00                                | 0,00 | 0,00                        | 0,00 | 0,00                           | 0,00 | 0,00                        | 0,00 | 0,00                          | 0,00 | 0,00        | 0,00 | 0,00                              | 0,00 | 0,00                                  | 0,00 | 0,00  | 0,00 | 0,00   | 0,00 | 0,00   | 0,00 | 0,00 | 0,00 | 0,00 | 0,00 | 0,00 | 0,00 | 0,00 | 0,00 | 0,00 |
| <b>TITOLO 4 Rimborso Prestiti</b>  |               |                                     |      |  |      |                                     |      |                             |      |                                |      |                             |      |                               |      |             |      |                                   |      |                                       |      |   |      |  |      |  |      |      |      |      |      |      |      |      |      |      |
|  |               | RS                                  | CP   | RS                                       | CP   | RS                                  | CP   | RS                          | CP   | RS                             | CP   | RS                          | CP   | RS                            | CP   | R           | I    | FPV                               | R    | I                                     | FPV  | ECP   | EP   | EC   | TR   | EP   | EC   | TR   | EP   | EC   | TR   |      |      |      |      |      |
|  |               | 0,00                                | 0,00 | 0,00                                     | 0,00 | 0,00                                | 0,00 | 0,00                        | 0,00 | 0,00                           | 0,00 | 0,00                        | 0,00 | 0,00                          | 0,00 | 0,00        | 0,00 | 0,00                              | 0,00 | 0,00                                  | 0,00 | 0,00  | 0,00 | 0,00   | 0,00 | 0,00   | 0,00 | 0,00 | 0,00 | 0,00 | 0,00 | 0,00 | 0,00 | 0,00 | 0,00 | 0,00 |

2021 B13

ALL 1

| MISSIONE<br>PROGRAMMA, TITOLO | DENOMINAZIONE  | Residui passivi al 1/1/2020 (RS)         |                      | Pagamenti in c/residui (PR)    |                      | Ricostruzione residui (R)         |                      | Residui passivi da esercizi precedenti (EP=RS-PR+R)  |                      |
|-------------------------------|--|--|----------------------|--------------------------------|----------------------|-----------------------------------|----------------------|--|----------------------|
|                               |  | Previsioni definitive di competenza (CP) |                      | Pagamenti in c/competenza (PC) |                      | Impegni (I)                       |                      | Residui passivi da esercizio di competenza (EC=I-CP) |                      |
|                               |  | Previsioni definitive di cassa (CS)      |                      | Totale pagamenti (TP=PR+PC)    |                      | Fondo pluriennale vincolato (FPV) |                      | Totale residui passivi da riportare (TR=EP+EC)       |                      |
|                               |  | CS                                       | TP                   | PR                             | TP                   | FPV                               | TR                   |  |                      |
| <b>Totale programma</b>       | <b>3 Ricerca e innovazione</b>   | RS<br>CP<br>CS                           | 0,00<br>0,00<br>0,00 | PR<br>PC<br>TP                 | 0,00<br>0,00<br>0,00 | R<br>I<br>FPV                     | 0,00<br>0,00<br>0,00 | EP<br>EC<br>TR                                       | 0,00<br>0,00<br>0,00 |
| <b>14 - 4</b>                 | <b>Programma 4 Reti e altri servizi di pubblica utilità</b>              |  |                      |                                |                      |                                   |                      |  |                      |
| Titolo 1                      | Spese correnti   | RS<br>CP<br>CS                           | 0,00<br>0,00<br>0,00 | PR<br>PC<br>TP                 | 0,00<br>0,00<br>0,00 | R<br>I<br>FPV                     | 0,00<br>0,00<br>0,00 | EP<br>EC<br>TR                                       | 0,00<br>0,00<br>0,00 |
| Titolo 2                      | Spese in conto capitale  | RS<br>CP<br>CS                           | 0,00<br>0,00<br>0,00 | PR<br>PC<br>TP                 | 0,00<br>0,00<br>0,00 | R<br>I<br>FPV                     | 0,00<br>0,00<br>0,00 | EP<br>EC<br>TR                                       | 0,00<br>0,00<br>0,00 |
| Titolo 3                      | Spese per incremento attività finanziarie                                | RS<br>CP<br>CS                           | 0,00<br>0,00<br>0,00 | PR<br>PC<br>TP                 | 0,00<br>0,00<br>0,00 | R<br>I<br>FPV                     | 0,00<br>0,00<br>0,00 | EP<br>EC<br>TR                                       | 0,00<br>0,00<br>0,00 |
| Titolo 4                      | Rimborso Prestiti  | RS<br>CP<br>CS                           | 0,00<br>0,00<br>0,00 | PR<br>PC<br>TP                 | 0,00<br>0,00<br>0,00 | R<br>I<br>FPV                     | 0,00<br>0,00<br>0,00 | EP<br>EC<br>TR                                       | 0,00<br>0,00<br>0,00 |
| <b>Totale programma</b>       | <b>4 Reti e altri servizi di pubblica utilità</b>                        | RS<br>CP<br>CS                           | 0,00<br>0,00<br>0,00 | PR<br>PC<br>TP                 | 0,00<br>0,00<br>0,00 | R<br>I<br>FPV                     | 0,00<br>0,00<br>0,00 | EP<br>EC<br>TR                                       | 0,00<br>0,00<br>0,00 |
| <b>TOTALE MISSIONE 14</b>     | <b>Sviluppo economico e competitività</b>                                | RS<br>CP<br>CS                           | 0,00<br>0,00<br>0,00 | PR<br>PC<br>TP                 | 0,00<br>0,00<br>0,00 | R<br>I<br>FPV                     | 0,00<br>0,00<br>0,00 | EP<br>EC<br>TR                                       | 0,00<br>0,00<br>0,00 |
| <b>15 - 1</b>                 | <b>MISSIONE 15 Politiche per il lavoro e la formazione professionale</b> |  |                      |                                |                      |                                   |                      |  |                      |
| Programma 1                   | Servizi per lo sviluppo del mercato del lavoro                           |  |                      |                                |                      |                                   |                      |  |                      |
| Titolo 1                      | Spese correnti   | RS<br>CP<br>CS                           | 0,00<br>0,00<br>0,00 | PR<br>PC<br>TP                 | 0,00<br>0,00<br>0,00 | R<br>I<br>FPV                     | 0,00<br>0,00<br>0,00 | EP<br>EC<br>TR                                       | 0,00<br>0,00<br>0,00 |

ALLA

803/313

CONTO DEL BILANCIO - GESTIONE DELLE SPESE ANNO 2020

Allegato k) al Rendiconto - Funzioni delegate dalle regioni

| MISSIONE,<br>PROGRAMMA, TITOLO | DENOMINAZIONE                                    | Residui passivi al 1/1/2020<br>(RS)      |                                     | Pagamenti in c/residui (PR) | Riaccertamento residui (R) | Impegni (I) | Fondo pluriennale vincolato<br>(FPV) | Economie di competenza<br>(ECP=CP-I-FPV) | Residui passivi da esercizi<br>precedenti (EP=RS-PR+R) |                                |                             |             |
|--------------------------------|--|--|-------------------------------------|-----------------------------|----------------------------|-------------|--------------------------------------|--|--|--------------------------------|-----------------------------|-------------|
|                                |  | Previsioni definitive di competenza (CP) | Previsioni definitive di cassa (CS) |                             |                            |             |                                      |  |  | Pagamenti in d/competenza (PC) | Totale pagamenti (TP=PR+PC) | Impegni (I) |
| Titolo 2                       | Spese in conto capitale                          | RS                                       | 0,00                                | PR                          | 0,00                       | R           | 0,00                                 | 0,00                                     | EP   | 0,00                           |                             |             |
|                                |  | CP                                       | 0,00                                | PC                          | 0,00                       | I           | 0,00                                 | 0,00                                     | EC   | 0,00                           |                             |             |
|                                |  | CS                                       | 0,00                                | TP                          | 0,00                       | FPV         | 0,00                                 | 0,00                                     | TR   | 0,00                           |                             |             |
| Titolo 3                       | Spese per incremento attività finanziarie        | RS                                       | 0,00                                | PR                          | 0,00                       | R           | 0,00                                 | 0,00                                     | EP   | 0,00                           |                             |             |
|                                |  | CP                                       | 0,00                                | PC                          | 0,00                       | I           | 0,00                                 | 0,00                                     | EC   | 0,00                           |                             |             |
|                                |  | CS                                       | 0,00                                | TP                          | 0,00                       | FPV         | 0,00                                 | 0,00                                     | TR   | 0,00                           |                             |             |
| Titolo 4                       | Rimborso Prestiti                                | RS                                       | 0,00                                | PR                          | 0,00                       | R           | 0,00                                 | 0,00                                     | EP   | 0,00                           |                             |             |
|                                |  | CP                                       | 0,00                                | PC                          | 0,00                       | I           | 0,00                                 | 0,00                                     | EC   | 0,00                           |                             |             |
|                                |  | CS                                       | 0,00                                | TP                          | 0,00                       | FPV         | 0,00                                 | 0,00                                     | TR   | 0,00                           |                             |             |
| Totale programma               | 1 Servizi per lo sviluppo del mercato del lavoro | RS                                       | 0,00                                | PR                          | 0,00                       | R           | 0,00                                 | 0,00                                     | EP   | 0,00                           |                             |             |
|                                |  | CP                                       | 0,00                                | PC                          | 0,00                       | I           | 0,00                                 | 0,00                                     | EC   | 0,00                           |                             |             |
|                                |  | CS                                       | 0,00                                | TP                          | 0,00                       | FPV         | 0,00                                 | 0,00                                     | TR   | 0,00                           |                             |             |
| 15 - 2 Programma               | 2 Formazione professionale                       | Titolo 1                                 | Spese correnti                      | RS                          | 0,00                       | PR          | 0,00                                 | R  | 0,00   | EP                             | 0,00                        |             |
|                                |  |  |                                     | CP                          | 0,00                       | PC          | 0,00                                 | I  | 0,00   | 0,00                           | EC                          | 0,00        |
|                                |  |  |                                     | CS                          | 0,00                       | TP          | 0,00                                 | FPV                                      | 0,00   | 0,00                           | TR                          | 0,00        |
| Titolo 2                       | Spese in conto capitale                          | RS                                       | 0,00                                | PR                          | 0,00                       | R           | 0,00                                 | 0,00                                     | EP   | 0,00                           |                             |             |
|                                |  | CP                                       | 0,00                                | PC                          | 0,00                       | I           | 0,00                                 | 0,00                                     | EC   | 0,00                           |                             |             |
|                                |  | CS                                       | 0,00                                | TP                          | 0,00                       | FPV         | 0,00                                 | 0,00                                     | TR   | 0,00                           |                             |             |
| Titolo 3                       | Spese per incremento attività finanziarie        | RS                                       | 0,00                                | PR                          | 0,00                       | R           | 0,00                                 | 0,00                                     | EP   | 0,00                           |                             |             |
|                                |  | CP                                       | 0,00                                | PC                          | 0,00                       | I           | 0,00                                 | 0,00                                     | EC   | 0,00                           |                             |             |
|                                |  | CS                                       | 0,00                                | TP                          | 0,00                       | FPV         | 0,00                                 | 0,00                                     | TR   | 0,00                           |                             |             |
| Titolo 4                       | Rimborso Prestiti                                | RS                                       | 0,00                                | PR                          | 0,00                       | R           | 0,00                                 | 0,00                                     | EP   | 0,00                           |                             |             |
|                                |  | CP                                       | 0,00                                | PC                          | 0,00                       | I           | 0,00                                 | 0,00                                     | EC   | 0,00                           |                             |             |
|                                |  | CS                                       | 0,00                                | TP                          | 0,00                       | FPV         | 0,00                                 | 0,00                                     | TR   | 0,00                           |                             |             |
| Totale programma               | 2 Formazione professionale                       | RS                                       | 0,00                                | PR                          | 0,00                       | R           | 0,00                                 | 0,00                                     | EP   | 0,00                           |                             |             |
|                                |  | CP                                       | 0,00                                | PC                          | 0,00                       | I           | 0,00                                 | 0,00                                     | EC   | 0,00                           |                             |             |
|                                |  | CS                                       | 0,00                                | TP                          | 0,00                       | FPV         | 0,00                                 | 0,00                                     | TR   | 0,00                           |                             |             |
| 15 - 3 Programma               | 3 Sostegno all'occupazione                       | Titolo 2                                 | Formazione professionale            | RS                          | 0,00                       | PR          | 0,00                                 | R  | 0,00   | EP                             | 0,00                        |             |
|                                |  |  |                                     | CP                          | 0,00                       | PC          | 0,00                                 | I  | 0,00   | 0,00                           | EC                          | 0,00        |
|                                |  |  |                                     | CS                          | 0,00                       | TP          | 0,00                                 | FPV                                      | 0,00   | 0,00                           | TR                          | 0,00        |

209/313

DLL

| MISSIONE, PROGRAMMA, TITOLO  | DENOMINAZIONE  | Residui passivi al 1/1/2020 (RS)         |                                     | Pagamenti in c/residui (PR)       |                                | Riaccantonamento residui (R)                   |                                   | Residui passivi da esercizi precedenti (EP=RS-PR+R) |  |                      |
|--|--|--|-------------------------------------|-----------------------------------|--------------------------------|--|-----------------------------------|---|--|----------------------|
|  |  | Previsioni definitive di competenza (CP) | Previsioni definitive di cassa (CS) | Pagamenti in c/competenza (PC)    | Pagamenti in c/competenza (TP) | Impegni (I)                                    | Fondo pluriennale vincolato (FPV) | Economie di competenza (ECP=CP-I-FPV)               | Residui passivi da esercizio di competenza (EC=I-PC) |                      |
|  |  | Totale pagamenti (TP=PR+PC)              |                                     | Fondo pluriennale vincolato (FPV) |                                | Totale residui passivi da riportare (TR=EP+EC) |                                   |   |  |                      |
| Titolo 1   | Spese correnti   | RS<br>CP<br>CS                           | 0,00<br>0,00<br>0,00                | PR<br>PC<br>TP                    | 0,00<br>0,00<br>0,00           | R<br>I<br>FPV                                  | 0,00<br>0,00<br>0,00              | ECP   | EP<br>EC<br>TR                                       | 0,00<br>0,00<br>0,00 |
| Titolo 2   | Spese in conto capitale                                      | RS<br>CP<br>CS                           | 0,00<br>0,00<br>0,00                | PR<br>PC<br>TP                    | 0,00<br>0,00<br>0,00           | R<br>I<br>FPV                                  | 0,00<br>0,00<br>0,00              | ECP   | EP<br>EC<br>TR                                       | 0,00<br>0,00<br>0,00 |
| Titolo 3   | Spese per incremento attività finanziarie                    | RS<br>CP<br>CS                           | 0,00<br>0,00<br>0,00                | PR<br>PC<br>TP                    | 0,00<br>0,00<br>0,00           | R<br>I<br>FPV                                  | 0,00<br>0,00<br>0,00              | ECP   | EP<br>EC<br>TR                                       | 0,00<br>0,00<br>0,00 |
| Titolo 4   | Rimborso Prestiti  | RS<br>CP<br>CS                           | 0,00<br>0,00<br>0,00                | PR<br>PC<br>TP                    | 0,00<br>0,00<br>0,00           | R<br>I<br>FPV                                  | 0,00<br>0,00<br>0,00              | ECP   | EP<br>EC<br>TR                                       | 0,00<br>0,00<br>0,00 |
| Totale programma 3   | Sostegno all'occupazione                                     | RS<br>CP<br>CS                           | 0,00<br>0,00<br>0,00                | PR<br>PC<br>TP                    | 0,00<br>0,00<br>0,00           | R<br>I<br>FPV                                  | 0,00<br>0,00<br>0,00              | ECP   | EP<br>EC<br>TR                                       | 0,00<br>0,00<br>0,00 |
| <b>TOTALE MISSIONE 15</b>  | <b>Politiche per il lavoro e la formazione professionale</b> | RS<br>CP<br>CS                           | 0,00<br>0,00<br>0,00                | PR<br>PC<br>TP                    | 0,00<br>0,00<br>0,00           | R<br>I<br>FPV                                  | 0,00<br>0,00<br>0,00              | ECP   | EP<br>EC<br>TR                                       | 0,00<br>0,00<br>0,00 |
| <b>MISSIONE 16 - Agricoltura, politiche agroalimentari e pesca</b>                   |  |  |                                     |                                   |                                |  |                                   |   |  |                      |
| <b>16 - 1 Programma 1 Sviluppo del settore agricolo e del sistema agroalimentare</b> |  |  |                                     |                                   |                                |  |                                   |   |  |                      |
| Titolo 1   | Spese correnti   | RS<br>CP<br>CS                           | 0,00<br>0,00<br>0,00                | PR<br>PC<br>TP                    | 0,00<br>0,00<br>0,00           | R<br>I<br>FPV                                  | 0,00<br>0,00<br>0,00              | ECP   | EP<br>EC<br>TR                                       | 0,00<br>0,00<br>0,00 |
| Titolo 2   | Spese in conto capitale                                      | RS<br>CP<br>CS                           | 0,00<br>0,00<br>0,00                | PR<br>PC<br>TP                    | 0,00<br>0,00<br>0,00           | R<br>I<br>FPV                                  | 0,00<br>0,00<br>0,00              | ECP   | EP<br>EC<br>TR                                       | 0,00<br>0,00<br>0,00 |
| Titolo 3   | Spese per incremento attività finanziarie                    | RS<br>CP<br>CS                           | 0,00<br>0,00<br>0,00                | PR<br>PC<br>TP                    | 0,00<br>0,00<br>0,00           | R<br>I<br>FPV                                  | 0,00<br>0,00<br>0,00              | ECP   | EP<br>EC<br>TR                                       | 0,00<br>0,00<br>0,00 |

Aut

CK

9/05/2013



CONTO DEL BILANCIO - GESTIONE DELLE SPESE ANNO 2020

Allegato (b) al Rendiconto - Funzioni delegate dalle regioni

| MISSIONE,<br>PROGRAMMA, TITOLO                               | DENOMINAZIONE                                 | Residui passivi al 1/1/2020<br>(RS)               |                                     | Pagamenti in c/residui (PR)    |                             | Riaccertamento residui (R) |                                   | Residui passivi da esercizi precedenti (EP=RS-PR+R) |   |  |  |
|--|---|---|-------------------------------------|--------------------------------|-----------------------------|----------------------------|-----------------------------------|---|---|--|--|
|  |   | Previsioni definitive di competenza (CP)          | Previsioni definitive di cassa (CS) | Pagamenti in c/competenza (PC) | Totale pagamenti (TP=PR+PC) | Impegni (I)                | Fondo pluriennale vincolato (FPV) | Economie di competenza (ECP=CP-I-FPV)               | Residui passivi da esercizio di competenza (EC=I-FPV) | Totale residui passivi da riportare (TR=EP+EC) |  |
| Titolo 4   | Rimborso Prestiti                             | RS  | 0,00                                | PR                             | 0,00                        | R                          | 0,00                              |   | EP  | 0,00   |  |
|  |   | CP  | 0,00                                | PC                             | 0,00                        | I                          | 0,00                              | 0,00  | EC  | 0,00   |  |
|  |   | CS  | 0,00                                | TP                             | 0,00                        | FPV                        | 0,00                              | 0,00  | TR  | 0,00   |  |
| Totale programma   |   | RS  | 0,00                                | PR                             | 0,00                        | R                          | 0,00                              |   | EP  | 0,00   |  |
| 1 Sviluppo del settore agricolo e del sistema agroalimentare |   | CP  | 0,00                                | PC                             | 0,00                        | I                          | 0,00                              | 0,00  | EC  | 0,00   |  |
| CS   |   | 0,00  | TP                                  | 0,00                           | FPV                         | 0,00                       | 0,00                              | 0,00  | TR  | 0,00   |  |
| 16 - 2 Programma   |   | 2 Caccia e pesca                                  |                                     |                                |                             |                            |                                   |   |   |  |  |
| Titolo 1   | Spese correnti                                | RS  | 0,00                                | PR                             | 0,00                        | R                          | 0,00                              |   | EP  | 0,00   |  |
|  |   | CP  | 0,00                                | PC                             | 0,00                        | I                          | 0,00                              | 0,00  | EC  | 0,00   |  |
|  |   | CS  | 0,00                                | TP                             | 0,00                        | FPV                        | 0,00                              | 0,00  | TR  | 0,00   |  |
| Titolo 2   |   | Spese in conto capitale                           |                                     |                                |                             |                            |                                   |   |   |  |  |
| Titolo 3   | Spese per incremento attività finanziarie     | RS  | 0,00                                | PR                             | 0,00                        | R                          | 0,00                              |   | EP  | 0,00   |  |
|  |   | CP  | 0,00                                | PC                             | 0,00                        | I                          | 0,00                              | 0,00  | EC  | 0,00   |  |
|  |   | CS  | 0,00                                | TP                             | 0,00                        | FPV                        | 0,00                              | 0,00  | TR  | 0,00   |  |
| Titolo 4   | Rimborso Prestiti                             | RS  | 0,00                                | PR                             | 0,00                        | R                          | 0,00                              |   | EP  | 0,00   |  |
|  |   | CP  | 0,00                                | PC                             | 0,00                        | I                          | 0,00                              | 0,00  | EC  | 0,00   |  |
|  |   | CS  | 0,00                                | TP                             | 0,00                        | FPV                        | 0,00                              | 0,00  | TR  | 0,00   |  |
| Totale programma   |   | 2 Caccia e pesca                                  |                                     |                                |                             |                            |                                   |   |   |  |  |
| TOTALE MISSIONE 16   | Agricoltura, politiche agroalimentari e pesca | RS  | 0,00                                | PR                             | 0,00                        | R                          | 0,00                              |   | EP  | 0,00   |  |
|  |   | CP  | 0,00                                | PC                             | 0,00                        | I                          | 0,00                              | 0,00  | EC  | 0,00   |  |
|  |   | CS  | 0,00                                | TP                             | 0,00                        | FPV                        | 0,00                              | 0,00  | TR  | 0,00   |  |
| MISSIONE 17  |   | Energia e diversificazione della fonte energetica |                                     |                                |                             |                            |                                   |   |   |  |  |
| 17 - 1 Programma   |   | 1 Fonti energetiche                               |                                     |                                |                             |                            |                                   |   |   |  |  |
| Titolo 1   | Spese correnti                                | RS  | 0,00                                | PR                             | 0,00                        | R                          | 0,00                              |   | EP  | 0,00   |  |
|  |   | CP  | 0,00                                | PC                             | 0,00                        | I                          | 0,00                              | 0,00  | EC  | 0,00   |  |
|  |   | CS  | 0,00                                | TP                             | 0,00                        | FPV                        | 0,00                              | 0,00  | TR  | 0,00   |  |

608/313

ATA

| MISSIONE<br>PROGRAMMA, TITOLO   | DENOMINAZIONE   | Residui passivi al 1/1/2020 (RS)         |                                     | Pagamenti in c/residui (PR)    |                             | Riaccertamento residui (R) |                                   | Residui passivi da esercizi precedenti (EP=RS-PR+R) |  |
|---|---|--|-------------------------------------|--------------------------------|-----------------------------|----------------------------|-----------------------------------|---|--|
|   |   | Previsioni definitive di competenza (CP) | Previsioni definitive di cassa (CS) | Pagamenti in c/competenza (PC) | Totale pagamenti (TP=PR+PC) | Impegni (I)                | Fondo pluriennale vincolato (FPV) | Economie di competenza (ECP=CP-I-FPV)               | Residui passivi da esercizio di competenza (EC=I-PC) |
|   |   | CS                                       | 0,00                                | TP                             | 0,00                        | FPV                        | 0,00                              | TR  | 0,00   |
| Titolo 2  | Spese in conto capitale                                   | RS                                       | 0,00                                | PR                             | 0,00                        | R                          | 0,00                              | EP  | 0,00   |
|   |   | CP                                       | 0,00                                | PC                             | 0,00                        | I                          | 0,00                              | EC  | 0,00   |
|   |   | CS                                       | 0,00                                | TP                             | 0,00                        | FPV                        | 0,00                              | TR  | 0,00   |
| Titolo 3  | Spese per incremento attività finanziarie                 | RS                                       | 0,00                                | PR                             | 0,00                        | R                          | 0,00                              | EP  | 0,00   |
|   |   | CP                                       | 0,00                                | PC                             | 0,00                        | I                          | 0,00                              | EC  | 0,00   |
|   |   | CS                                       | 0,00                                | TP                             | 0,00                        | FPV                        | 0,00                              | TR  | 0,00   |
| Titolo 4  | Rimborso Prestiti   | RS                                       | 0,00                                | PR                             | 0,00                        | R                          | 0,00                              | EP  | 0,00   |
|   |   | CP                                       | 0,00                                | PC                             | 0,00                        | I                          | 0,00                              | EC  | 0,00   |
|   |   | CS                                       | 0,00                                | TP                             | 0,00                        | FPV                        | 0,00                              | TR  | 0,00   |
| <b>Totale programma 1</b>   | <b>Fonti energetiche</b>                                  | RS                                       | 0,00                                | PR                             | 0,00                        | R                          | 0,00                              | EP  | 0,00   |
|   |   | CP                                       | 0,00                                | PC                             | 0,00                        | I                          | 0,00                              | EC  | 0,00   |
|   |   | CS                                       | 0,00                                | TP                             | 0,00                        | FPV                        | 0,00                              | TR  | 0,00   |
| <b>TOTALE MISSIONE 17</b>   | <b>Energia e diversificazione delle fonti energetiche</b> | RS                                       | 0,00                                | PR                             | 0,00                        | R                          | 0,00                              | EP  | 0,00   |
|   |   | CP                                       | 0,00                                | PC                             | 0,00                        | I                          | 0,00                              | EC  | 0,00   |
|   |   | CS                                       | 0,00                                | TP                             | 0,00                        | FPV                        | 0,00                              | TR  | 0,00   |
| <b>MISSIONE 18 - Relazioni con le altre autonomie territoriali e locali</b>         |   |  |                                     |                                |                             |                            |                                   |   |  |
| <b>18 - 1 Programma 1 Relazioni finanziarie con le altre autonomie territoriali</b> |   |  |                                     |                                |                             |                            |                                   |   |  |
| Titolo 1  | Spese correnti  | RS                                       | 0,00                                | PR                             | 0,00                        | R                          | 0,00                              | EP  | 0,00   |
|   |   | CP                                       | 0,00                                | PC                             | 0,00                        | I                          | 0,00                              | EC  | 0,00   |
|   |   | CS                                       | 0,00                                | TP                             | 0,00                        | FPV                        | 0,00                              | TR  | 0,00   |
| Titolo 2  | Spese in conto capitale                                   | RS                                       | 0,00                                | PR                             | 0,00                        | R                          | 0,00                              | EP  | 0,00   |
|   |   | CP                                       | 0,00                                | PC                             | 0,00                        | I                          | 0,00                              | EC  | 0,00   |
|   |   | CS                                       | 0,00                                | TP                             | 0,00                        | FPV                        | 0,00                              | TR  | 0,00   |
| Titolo 3  | Spese per incremento attività finanziarie                 | RS                                       | 0,00                                | PR                             | 0,00                        | R                          | 0,00                              | EP  | 0,00   |
|   |   | CP                                       | 0,00                                | PC                             | 0,00                        | I                          | 0,00                              | EC  | 0,00   |
|   |   | CS                                       | 0,00                                | TP                             | 0,00                        | FPV                        | 0,00                              | TR  | 0,00   |
| Titolo 4  | Rimborso Prestiti   | RS                                       | 0,00                                | PR                             | 0,00                        | R                          | 0,00                              | EP  | 0,00   |
|   |   | CP                                       | 0,00                                | PC                             | 0,00                        | I                          | 0,00                              | EC  | 0,00   |

ALL 2

CK

207/319

COMUNE DI GINOSA (TA)

CONTO DEL BILANCIO - GESTIONE DELLE SPESE ANNO 2020

Allegato k) al Rendiconto - Funzioni delegate dalle regioni

| MISSIONE, PROGRAMMA, TITOLO  | DENOMINAZIONE | Residui passivi al 1/1/2020 |  |                                     |                                | Pagamenti in c/residui (PR) | Riaccredito residui (R) | Impegni (I) | Fondo pluriennale vincolato (FPV) | Economie di competenza (ECP=CP+FPV) | Residui passivi da esercizi precedenti (EP=RS+PR+R) |      |      |
|--|---------------|-----------------------------|--|-------------------------------------|--------------------------------|-----------------------------|-------------------------|-------------|-----------------------------------|-------------------------------------|---|------|------|
|  |               | (RS)                        | Previsioni definitive di competenza (CP) | Previsioni definitive di cassa (CS) | Pagamenti in c/competenza (PC) |                             |                         |             |                                   |                                     |   |      |      |
|  |               | RS                          | CP                                       | CS                                  | TP                             |                             |                         |             |                                   |                                     |   |      |      |
| Totale programma 1 Relazioni finanziarie con le altre autonomie territoriali |               | 0,00                        | 0,00                                     | 0,00                                | 0,00                           | 0,00                        | 0,00                    | 0,00        | 0,00                              | 0,00                                |   |      |      |
| Totale MISSIONE 18 Relazioni con le altre autonomie territoriali e locali    |               | 0,00                        | 0,00                                     | 0,00                                | 0,00                           | 0,00                        | 0,00                    | 0,00        | 0,00                              | 0,00                                |   |      |      |
| <b>MISSIONE 19 Relazioni Internazionali e Cooperazione allo sviluppo</b>     |               |                             |  |                                     |                                |                             |                         |             |                                   |                                     |   |      |      |
| 19 - 1 Programma 1 Relazioni Internazionali e Cooperazione allo sviluppo     |               |                             |  |                                     |                                |                             |                         |             |                                   |                                     |   |      |      |
| Titolo 1 Spese correnti  |               | RS                          | CP                                       | CS                                  | PR                             | PC                          | TP                      | R           | I                                 | FPV                                 | EP  | EC   | TR   |
|  |               | 0,00                        | 0,00                                     | 0,00                                | 0,00                           | 0,00                        | 0,00                    | 0,00        | 0,00                              | 0,00                                | 0,00  | 0,00 | 0,00 |
| Titolo 2 Spese in conto capitale   |               | RS                          | CP                                       | CS                                  | PR                             | PC                          | TP                      | R           | I                                 | FPV                                 | EP  | EC   | TR   |
|  |               | 0,00                        | 0,00                                     | 0,00                                | 0,00                           | 0,00                        | 0,00                    | 0,00        | 0,00                              | 0,00                                | 0,00  | 0,00 | 0,00 |
| Titolo 3 Spese per incremento attività finanziarie                           |               | RS                          | CP                                       | CS                                  | PR                             | PC                          | TP                      | R           | I                                 | FPV                                 | EP  | EC   | TR   |
|  |               | 0,00                        | 0,00                                     | 0,00                                | 0,00                           | 0,00                        | 0,00                    | 0,00        | 0,00                              | 0,00                                | 0,00  | 0,00 | 0,00 |
| Titolo 4 Rimborso Prestiti   |               | RS                          | CP                                       | CS                                  | PR                             | PC                          | TP                      | R           | I                                 | FPV                                 | EP  | EC   | TR   |
|  |               | 0,00                        | 0,00                                     | 0,00                                | 0,00                           | 0,00                        | 0,00                    | 0,00        | 0,00                              | 0,00                                | 0,00  | 0,00 | 0,00 |
| Totale programma 1 Relazioni Internazionali e Cooperazione allo sviluppo     |               | 0,00                        | 0,00                                     | 0,00                                | 0,00                           | 0,00                        | 0,00                    | 0,00        | 0,00                              | 0,00                                | 0,00  | 0,00 | 0,00 |
| Totale MISSIONE 19 Relazioni Internazionali                                  |               | 0,00                        | 0,00                                     | 0,00                                | 0,00                           | 0,00                        | 0,00                    | 0,00        | 0,00                              | 0,00                                | 0,00  | 0,00 | 0,00 |
| <b>MISSIONE 20 Fondi e accantonamenti</b>                                    |               |                             |  |                                     |                                |                             |                         |             |                                   |                                     |   |      |      |
| 20 - 1 Programma 1 Fondo di riserva  |               | RS                          | CP                                       | CS                                  | PR                             | PC                          | TP                      | R           | I                                 | FPV                                 | EP  | EC   | TR   |
|  |               | 0,00                        | 0,00                                     | 0,00                                | 0,00                           | 0,00                        | 0,00                    | 0,00        | 0,00                              | 0,00                                | 0,00  | 0,00 | 0,00 |

202/1313

ALL 1

CONTO DEL BILANCIO - GESTIONE DELLE SPESE ANNO 2020

| MISSIONE,<br>PROGRAMMA, TITOLO                         | DENOMINAZIONE           | Residui passivi al 1/1/2020 (RS)         |      | Pagamenti in c/residui (PR)    |      | Riaccertamento residui (R)        |      | Residui passivi da esercizi precedenti (EP=RS-PR+R)  |      |
|--|-------------------------|--|------|--------------------------------|------|-----------------------------------|------|--|------|
|  |                         | Previsioni definitive di competenza (CP) |      | Pagamenti in c/competenza (PC) |      | Impegni (I)                       |      | Residui passivi da esercizio di competenza (EC=I-PC) |      |
|  |                         | Previsioni definitive di cassa (CS)      |      | Totale pagamenti (TP=PR+PC)    |      | Fondo pluriennale vincolato (FPV) |      | Totale residui passivi da riportare (TR=EP+EC)       |      |
| Titolo 1   | Spese correnti          | RS                                       | 0,00 | PR                             | 0,00 | R                                 | 0,00 | EP   | 0,00 |
|  |                         | CP                                       | 0,00 | PC                             | 0,00 | I                                 | 0,00 | EC   | 0,00 |
|  |                         | CS                                       | 0,00 | TP                             | 0,00 | FPV                               | 0,00 | TR   | 0,00 |
| Titolo 2   | Spese in conto capitale | RS                                       | 0,00 | PR                             | 0,00 | R                                 | 0,00 | EP   | 0,00 |
|  |                         | CP                                       | 0,00 | PC                             | 0,00 | I                                 | 0,00 | EC   | 0,00 |
|  |                         | CS                                       | 0,00 | TP                             | 0,00 | FPV                               | 0,00 | TR   | 0,00 |
| Totale programma 1 Fondo di riserva                    |                         | RS                                       | 0,00 | PR                             | 0,00 | R                                 | 0,00 | EP   | 0,00 |
|  |                         | CP                                       | 0,00 | PC                             | 0,00 | I                                 | 0,00 | EC   | 0,00 |
|  |                         | CS                                       | 0,00 | TP                             | 0,00 | FPV                               | 0,00 | TR   | 0,00 |
| 20 - 2 Programma 2 Fondo crediti di dubbia esigibilità |                         | RS                                       | 0,00 | PR                             | 0,00 | R                                 | 0,00 | EP   | 0,00 |
|  |                         | CP                                       | 0,00 | PC                             | 0,00 | I                                 | 0,00 | EC   | 0,00 |
|  |                         | CS                                       | 0,00 | TP                             | 0,00 | FPV                               | 0,00 | TR   | 0,00 |
| Titolo 1 Spese correnti                                |                         | RS                                       | 0,00 | PR                             | 0,00 | R                                 | 0,00 | EP   | 0,00 |
|  |                         | CP                                       | 0,00 | PC                             | 0,00 | I                                 | 0,00 | EC   | 0,00 |
|  |                         | CS                                       | 0,00 | TP                             | 0,00 | FPV                               | 0,00 | TR   | 0,00 |
| Titolo 2 Spese in conto capitale                       |                         | RS                                       | 0,00 | PR                             | 0,00 | R                                 | 0,00 | EP   | 0,00 |
|  |                         | CP                                       | 0,00 | PC                             | 0,00 | I                                 | 0,00 | EC   | 0,00 |
|  |                         | CS                                       | 0,00 | TP                             | 0,00 | FPV                               | 0,00 | TR   | 0,00 |
| Totale programma 2 Fondo crediti di dubbia esigibilità |                         | RS                                       | 0,00 | PR                             | 0,00 | R                                 | 0,00 | EP   | 0,00 |
|  |                         | CP                                       | 0,00 | PC                             | 0,00 | I                                 | 0,00 | EC   | 0,00 |
|  |                         | CS                                       | 0,00 | TP                             | 0,00 | FPV                               | 0,00 | TR   | 0,00 |
| 20 - 3 Programma 3 Altri fondi                         |                         | RS                                       | 0,00 | PR                             | 0,00 | R                                 | 0,00 | EP   | 0,00 |
|  |                         | CP                                       | 0,00 | PC                             | 0,00 | I                                 | 0,00 | EC   | 0,00 |
|  |                         | CS                                       | 0,00 | TP                             | 0,00 | FPV                               | 0,00 | TR   | 0,00 |
| Titolo 1 Spese correnti                                |                         | RS                                       | 0,00 | PR                             | 0,00 | R                                 | 0,00 | EP   | 0,00 |
|  |                         | CP                                       | 0,00 | PC                             | 0,00 | I                                 | 0,00 | EC   | 0,00 |
|  |                         | CS                                       | 0,00 | TP                             | 0,00 | FPV                               | 0,00 | TR   | 0,00 |
| Titolo 2 Spese in conto capitale                       |                         | RS                                       | 0,00 | PR                             | 0,00 | R                                 | 0,00 | EP   | 0,00 |
|  |                         | CP                                       | 0,00 | PC                             | 0,00 | I                                 | 0,00 | EC   | 0,00 |
|  |                         | CS                                       | 0,00 | TP                             | 0,00 | FPV                               | 0,00 | TR   | 0,00 |
| Titolo 4 Rimborso Prestiti                             |                         | RS                                       | 0,00 | PR                             | 0,00 | R                                 | 0,00 | EP   | 0,00 |
|  |                         | CP                                       | 0,00 | PC                             | 0,00 | I                                 | 0,00 | EC   | 0,00 |
|  |                         | CS                                       | 0,00 | TP                             | 0,00 | FPV                               | 0,00 | TR   | 0,00 |

ALL 4

903/313

CONTO DEL BILANCIO - GESTIONE DELLE SPESE ANNO 2020

Allegato k) al Rendiconto - Funzioni delegate dalle regioni

| MISSIONE,<br>PROGRAMMA, TITOLO   | DENOMINAZIONE | Residui passivi al 1/1/2020<br>(RS)      |                                     | Pagamenti in c/residui (PR)    |                             | Riaccredito residui (R) |                                   | Economie di competenza<br>(ECP=CP-I-FPV)             |  | Residui passivi da esercizi<br>precedenti (EP=RS-PR+R) |      |
|--|---------------|--|-------------------------------------|--------------------------------|-----------------------------|-------------------------|-----------------------------------|--|--|--|------|
|  |               | Previsioni definitive di competenza (CP) | Previsioni definitive di cassa (CS) | Pagamenti in c/competenza (PC) | Totale pagamenti (TP=PR+PC) | Impegni (I)             | Fondo pluriennale vincolato (FPV) | Residui passivi da esercizio di competenza (EC=I-PC) | Totale residui passivi da riportare (TR=EP+EC) |  |      |
| <b>Totale programma 3 Altri fondi</b>  |               |  |                                     |                                |                             |                         |                                   |  |  |  |      |
|  |               | RS                                       | CP                                  | PR                             | PC                          | R                       | I                                 |  |  | EP   | EC   |
|  |               | 0,00                                     | 0,00                                | 0,00                           | 0,00                        | 0,00                    | 0,00                              | 0,00   | 0,00   | 0,00   | 0,00 |
|  |               | CS                                       |                                     | TP                             |                             | FPV                     |                                   | 0,00   |  | TR   |      |
|  |               |  |                                     |                                |                             |                         |                                   | 0,00   |  |  |      |
| <b>TOTALE MISSIONE 20 Fondi e accantonamenti</b>                                       |               |  |                                     |                                |                             |                         |                                   |  |  |  |      |
|  |               | RS                                       | CP                                  | PR                             | PC                          | R                       | I                                 |  |  | EP   | EC   |
|  |               | 0,00                                     | 0,00                                | 0,00                           | 0,00                        | 0,00                    | 0,00                              | 0,00   | 0,00   | 0,00   | 0,00 |
|  |               | CS                                       |                                     | TP                             |                             | FPV                     |                                   | 0,00   |  | TR   |      |
|  |               |  |                                     |                                |                             |                         |                                   | 0,00   |  |  |      |
| <b>MISSIONE 50 Debito pubblico</b>   |               |  |                                     |                                |                             |                         |                                   |  |  |  |      |
| <b>50 - 1 Programma 1 Quota interessi ammortamento mutui e prestiti obbligazionari</b> |               |  |                                     |                                |                             |                         |                                   |  |  |  |      |
|  | TITOLO 1      | RS                                       | CP                                  | PR                             | PC                          | R                       | I                                 |  |  | EP   | EC   |
|  |               | 0,00                                     | 0,00                                | 0,00                           | 0,00                        | 0,00                    | 0,00                              | 0,00   | 0,00   | 0,00   | 0,00 |
|  |               | CS                                       |                                     | TP                             |                             | FPV                     |                                   | 0,00   |  | TR   |      |
|  |               |  |                                     |                                |                             |                         |                                   | 0,00   |  |  |      |
| <b>Totale programma 1 Quota interessi ammortamento mutui e prestiti obbligazionari</b> |               |  |                                     |                                |                             |                         |                                   |  |  |  |      |
|  |               | RS                                       | CP                                  | PR                             | PC                          | R                       | I                                 |  |  | EP   | EC   |
|  |               | 0,00                                     | 0,00                                | 0,00                           | 0,00                        | 0,00                    | 0,00                              | 0,00   | 0,00   | 0,00   | 0,00 |
|  |               | CS                                       |                                     | TP                             |                             | FPV                     |                                   | 0,00   |  | TR   |      |
|  |               |  |                                     |                                |                             |                         |                                   | 0,00   |  |  |      |
| <b>50 - 2 Programma 2 Quota capitale ammortamento mutui e prestiti obbligazionari</b>  |               |  |                                     |                                |                             |                         |                                   |  |  |  |      |
|  | TITOLO 4      | RS                                       | CP                                  | PR                             | PC                          | R                       | I                                 |  |  | EP   | EC   |
|  |               | 0,00                                     | 0,00                                | 0,00                           | 0,00                        | 0,00                    | 0,00                              | 0,00   | 0,00   | 0,00   | 0,00 |
|  |               | CS                                       |                                     | TP                             |                             | FPV                     |                                   | 0,00   |  | TR   |      |
|  |               |  |                                     |                                |                             |                         |                                   | 0,00   |  |  |      |
| <b>Totale programma 2 Quota capitale ammortamento mutui e prestiti obbligazionari</b>  |               |  |                                     |                                |                             |                         |                                   |  |  |  |      |
|  |               | RS                                       | CP                                  | PR                             | PC                          | R                       | I                                 |  |  | EP   | EC   |
|  |               | 0,00                                     | 0,00                                | 0,00                           | 0,00                        | 0,00                    | 0,00                              | 0,00   | 0,00   | 0,00   | 0,00 |
|  |               | CS                                       |                                     | TP                             |                             | FPV                     |                                   | 0,00   |  | TR   |      |
|  |               |  |                                     |                                |                             |                         |                                   | 0,00   |  |  |      |
| <b>TOTALE MISSIONE 50 Debito pubblico</b>  |               |  |                                     |                                |                             |                         |                                   |  |  |  |      |
|  |               | RS                                       | CP                                  | PR                             | PC                          | R                       | I                                 |  |  | EP   | EC   |
|  |               | 0,00                                     | 0,00                                | 0,00                           | 0,00                        | 0,00                    | 0,00                              | 0,00   | 0,00   | 0,00   | 0,00 |
|  |               | CS                                       |                                     | TP                             |                             | FPV                     |                                   | 0,00   |  | TR   |      |
|  |               |  |                                     |                                |                             |                         |                                   | 0,00   |  |  |      |
| <b>MISSIONE 60 Anticipazioni finanziarie</b>   |               |  |                                     |                                |                             |                         |                                   |  |  |  |      |
| <b>60 - 1 Programma 1 Restituzione anticipazione di tesoreria</b>                      |               |  |                                     |                                |                             |                         |                                   |  |  |  |      |
|  | TITOLO 1      | RS                                       | CP                                  | PR                             | PC                          | R                       | I                                 |  |  | EP   | EC   |
|  |               | 0,00                                     | 0,00                                | 0,00                           | 0,00                        | 0,00                    | 0,00                              | 0,00   | 0,00   | 0,00   | 0,00 |
|  |               | CS                                       |                                     | TP                             |                             | FPV                     |                                   | 0,00   |  | TR   |      |
|  |               |  |                                     |                                |                             |                         |                                   | 0,00   |  |  |      |

210/313

210/313

Allegato k) al Rendiconto - Funzioni delegate dalle regioni  
**CONTO DEL BILANCIO - GESTIONE DELLE SPESE ANNO 2020**

| MISSIONE,<br>PROGRAMMA, TITOLO                                 | DENOMINAZIONE  | Residui passivi al 1/1/2020              |                      |                | Pagamenti in c/residui (PR)    |               |                      | Riaccertamento residui (R)        |      |                | Residui passivi da esercizi precedenti (EP=RS-PR+R)  |  |  |
|--|--|--|----------------------|----------------|--------------------------------|---------------|----------------------|-----------------------------------|------|----------------|--|--|--|
|  |  | Previsioni definitive di competenza (CP) |                      |                | Pagamenti in c/competenza (PC) |               |                      | Impiegni (I)                      |      |                | Residui passivi da esercizio di competenza (EC=I-PC) |  |  |
|  |  | Previsioni definitive di cassa (CS)      |                      |                | Totale pagamenti (TP=PR+PC)    |               |                      | Fondo pluriennale vincolato (FPV) |      |                | Totale residui passivi da riportare (TR=EP+EC)       |  |  |
| Titolo 5   | Chiusura Anticipazioni ricevute da istituto tesoriere/cassiere | RS<br>CP<br>CS                           | 0,00<br>0,00<br>0,00 | PR<br>PC<br>TP | 0,00<br>0,00<br>0,00           | R<br>I<br>FPV | 0,00<br>0,00<br>0,00 | ECP                               | 0,00 | EP<br>EC<br>TR | 0,00<br>0,00<br>0,00                                 |  |  |
| Totale programma   | 1 Restituzione anticipazione di tesoreria                      | RS<br>CP<br>CS                           | 0,00<br>0,00<br>0,00 | PR<br>PC<br>TP | 0,00<br>0,00<br>0,00           | R<br>I<br>FPV | 0,00<br>0,00<br>0,00 | ECP                               | 0,00 | EP<br>EC<br>TR | 0,00<br>0,00<br>0,00                                 |  |  |
| <b>TOTALE MISSIONE 60</b>                                      | <b>Anticipazioni finanziarie</b>                               | RS<br>CP<br>CS                           | 0,00<br>0,00<br>0,00 | PR<br>PC<br>TP | 0,00<br>0,00<br>0,00           | R<br>I<br>FPV | 0,00<br>0,00<br>0,00 | ECP                               | 0,00 | EP<br>EC<br>TR | 0,00<br>0,00<br>0,00                                 |  |  |
| <b>MISSIONE 99 - Servizi per conto terzi e Partite di giro</b> |  |  |                      |                |                                |               |                      |                                   |      |                |  |  |  |
| 99 - 1   | Programma 1 Servizi per conto terzi e Partite di giro          | RS<br>CP<br>CS                           | 0,00<br>0,00<br>0,00 | PR<br>PC<br>TP | 0,00<br>0,00<br>0,00           | R<br>I<br>FPV | 0,00<br>0,00<br>0,00 | ECP                               | 0,00 | EP<br>EC<br>TR | 0,00<br>0,00<br>0,00                                 |  |  |
| Titolo 7   | Uscite per conto terzi e partite di giro                       | RS<br>CP<br>CS                           | 0,00<br>0,00<br>0,00 | PR<br>PC<br>TP | 0,00<br>0,00<br>0,00           | R<br>I<br>FPV | 0,00<br>0,00<br>0,00 | ECP                               | 0,00 | EP<br>EC<br>TR | 0,00<br>0,00<br>0,00                                 |  |  |
| Totale programma   | 1 Servizi per conto terzi e Partite di giro                    | RS<br>CP<br>CS                           | 0,00<br>0,00<br>0,00 | PR<br>PC<br>TP | 0,00<br>0,00<br>0,00           | R<br>I<br>FPV | 0,00<br>0,00<br>0,00 | ECP                               | 0,00 | EP<br>EC<br>TR | 0,00<br>0,00<br>0,00                                 |  |  |
| <b>TOTALE MISSIONE 99</b>                                      | <b>Servizi per conto terzi</b>                                 | RS<br>CP<br>CS                           | 0,00<br>0,00<br>0,00 | PR<br>PC<br>TP | 0,00<br>0,00<br>0,00           | R<br>I<br>FPV | 0,00<br>0,00<br>0,00 | ECP                               | 0,00 | EP<br>EC<br>TR | 0,00<br>0,00<br>0,00                                 |  |  |
| <b>TOTALE DELLE MISSIONI</b>                                   |  | RS<br>CP<br>CS                           | 0,00<br>0,00<br>0,00 | PR<br>PC<br>TP | 0,00<br>0,00<br>0,00           | R<br>I<br>FPV | 0,00<br>0,00<br>0,00 | ECP                               | 0,00 | EP<br>EC<br>TR | 0,00<br>0,00<br>0,00                                 |  |  |

\* Indicare solo le missioni e i programmi che presentano spese per funzioni delegate dalla Regione.

- 1) Indicare l'ammontare complessivo derivante dal riaccertamento dei residui (l'importo dei debiti definitivamente cancellati dalle scritture). Non riguarda il riaccertamento di impegni di competenza dell'esercizio cui si riferisce il rendiconto. In sede di riaccertamento dei residui non può essere effettuata una rettifica in aumento dei residui passivi se non nei casi espressamente consentiti (Principio contabile applicato della contabilità finanziaria 9.1 di cui all'Allegato n. 4-2). Le rettifiche in aumento sono indicate con il segno "+", le rettifiche in riduzione sono indicate con il segno "-".
- 2) Indicare gli impegni imputati contabilmente all'esercizio cui il rendiconto si riferisce al netto dei debiti che, in occasione del riaccertamento ordinario dei residui effettuato ai sensi dell'articolo 3, comma 4, risultassero non esigibili e reimputati agli esercizi in cui le obbligazioni risultano esigibili.
- 3) Indicare l'importo corrispondente agli impegni imputati agli esercizi successivi finanziati con il fondo pluriennale vincolato

ALL 2

84/313

TABELLA DEI PARAMETRI OBIETTIVI PER I COMUNI AI FINI DELL'ACCERTAMENTO DELLA CONDIZIONE DI ENTE STRUTTURALMENTE DEFICITARIO - Anno 2020.

|                  |       |    |
|------------------|-------|----|
| COMUNE DI GINOSA | Prov. | TA |
|------------------|-------|----|

|    |  | Barrare la condizione che ricorre      |  |
|----|--|--|--|
|    |  | <input type="checkbox"/> Si            | <input checked="" type="checkbox"/> No |
| P1 | Indicatore 1.1 (Incidenza spese rigide - ripiano disavanzo, personale e debito - su entrate correnti) maggiore del 48%                         | <input type="checkbox"/> Si            | <input checked="" type="checkbox"/> No |
| P2 | Indicatore 2.8 (Incidenza degli incassi delle entrate proprie sulle previsioni definitive di parte corrente) minore del 22%                    | <input type="checkbox"/> Si            | <input checked="" type="checkbox"/> No |
| P3 | Indicatore 3.2 (Anticipazioni chiuse solo contabilmente) maggiore di 0   | <input type="checkbox"/> Si            | <input checked="" type="checkbox"/> No |
| P4 | Indicatore 10.3 (Sostenibilità debiti finanziari) maggiore del 16%   | <input type="checkbox"/> Si            | <input checked="" type="checkbox"/> No |
| P5 | Indicatore 12.4 (Sostenibilità disavanzo effettivamente a carico dell'esercizio) maggiore dell'1,20%   | <input type="checkbox"/> Si            | <input checked="" type="checkbox"/> No |
| P6 | Indicatore 13.1 (Debiti riconosciuti e finanziati) maggiore dell'1%  | <input checked="" type="checkbox"/> Si | <input type="checkbox"/> No            |
| P7 | [Indicatore 13.2 (Debiti in corso di riconoscimento) + Indicatore 13.3 (Debiti riconosciuti e in corso di finanziamento)] maggiore dello 0,60% | <input type="checkbox"/> Si            | <input checked="" type="checkbox"/> No |
| P8 | Indicatore concernente l'effettiva capacità di riscossione (riferito al totale delle entrate) minore del 47%                                   | <input type="checkbox"/> Si            | <input checked="" type="checkbox"/> No |

Gli enti locali che presentano almeno la metà dei parametri deficitari (la condizione "SI" identifica il parametro deficitario) sono strutturalmente deficitari ai sensi dell'articolo 242, comma 1, Tuel.

|  |                             |  |
|--|-----------------------------|--|
| Sulla base dei parametri suindicati l'ente è da considerarsi in condizioni strutturalmente deficitarie | <input type="checkbox"/> Si | <input checked="" type="checkbox"/> No |
|--|-----------------------------|--|

212/313

Alc.

Elenco ordinativi totali per titolo

| Titolo                 | descrizione titolo  | Importo              | Insoluto | Riscosso             |
|------------------------|---|----------------------|----------|----------------------|
| 1                      | Entrate correnti di natura tributaria, contributiva e perequativa | 10.202.689,87        |          | 10.202.689,87        |
| 2                      | Trasferimenti correnti  | 7.381.371,20         |          | 7.381.371,20         |
| 3                      | Entrate extratributarie   | 1.146.495,14         |          | 1.146.495,14         |
| 4                      | Entrate in conto capitale   | 2.826.355,11         |          | 2.826.355,11         |
| 5                      | Entrate da riduzione di attività finanziarie                      | 462.077,11           |          | 462.077,11           |
| 7                      | Anticipazioni da istituto tesoriere/cassiere                      | 7.359.153,01         |          | 7.359.153,01         |
| 9                      | Entrate per conto terzi e partite di giro                         | 3.944.948,02         |          | 3.944.948,02         |
| <b>TOTALE GENERALE</b> |   | <b>33.323.059,46</b> |          | <b>33.323.059,46</b> |

Au. 1

9/12/2021



Elenco mandati totali per titolo

| TITOLO                 | DESCRIZIONE TITOLO   | IMPORTO              | INSOLUTO | PAGATO               |
|------------------------|--|----------------------|----------|----------------------|
| 1                      | Spese correnti   | 15.359.568,82        |          | 15.359.568,82        |
| 2                      | Spese in conto capitale  | 1.898.422,21         |          | 1.898.422,21         |
| 4                      | Rimborso Prestiti  | 30.148,35            |          | 30.148,35            |
| 5                      | Chiusura Anticipazioni ricevute da istituto tesoriere/cassiere | 7.359.153,01         |          | 7.359.153,01         |
| 7                      | Uscite per conto terzi e partite di giro                       | 3.851.017,57         |          | 3.851.017,57         |
| <b>TOTALE GENERALE</b> |  | <b>28.498.309,96</b> |          | <b>28.498.309,96</b> |

ALL 2

019/1313

COMUNE DI GINOSA

**ELENCO RESIDUI DA RIPORTARE AL TERMINE DELL'ANNO**

**2020**

**USCITE**

ALL 4



815/313

**GESTIONE DELLE USCITE - TOTALE DEI RESIDUI AL TERMINE DELL'ANNO 2020**  
(Data di stampa 08-04-2021)

| Missione | Programma | Titolo | Descrizione   | Anno Residuo | Importo Residuo |
|----------|-----------|--------|---|--------------|-----------------|
| Missione | 1         |        | Servizi istituzionali, generali e di gestione                   |              |                 |
|          | Programma | 1      | Organismi istituzionali   |              |                 |
|          |           | Titolo | Spese correnti  | 2018         | 4.721,40        |
|          |           |        |   | 2019         | 10.938,57       |
|          |           |        |   | 2020         | 30.158,60       |
|          |           |        |   | TOTALE       | 45.818,57       |
|          |           |        |   | Anno Residuo | Importo Residuo |
| Missione | 2         |        | Servizi istituzionali, generali e di gestione                   |              |                 |
|          | Programma | 1      | Segreteria generale   |              |                 |
|          |           | Titolo | Spese correnti  | 2016         | 1.196,12        |
|          |           |        |   | 2017         | 2.317,81        |
|          |           |        |   | 2018         | 13.808,78       |
|          |           |        |   | 2019         | 6.922,10        |
|          |           |        |   | 2020         | 125.450,89      |
|          |           |        |   | TOTALE       | 149.695,70      |
|          |           |        |   | Anno Residuo | Importo Residuo |
| Missione | 3         |        | Servizi istituzionali, generali e di gestione                   |              |                 |
|          | Programma | 1      | Gestione economica, finanziaria, programmazione, provveditorato |              |                 |
|          |           | Titolo | Spese correnti  | 2019         | 1.708,00        |
|          |           |        |   | 2020         | 1.416,43        |
|          |           |        |   | TOTALE       | 3.124,43        |
|          |           |        |   | Anno Residuo | Importo Residuo |
| Missione | 4         |        | Servizi istituzionali, generali e di gestione                   |              |                 |
|          | Programma | 1      | Gestione delle entrate tributarie e servizi fiscali             |              |                 |
|          |           | Titolo | Spese correnti  | 2016         | 31.982,02       |
|          |           |        |   | 2020         | 93.309,89       |
|          |           |        |   | TOTALE       | 125.291,91      |
|          |           |        |   | Anno Residuo | Importo Residuo |
| Missione | 5         |        | Servizi istituzionali, generali e di gestione                   |              |                 |
|          | Programma | 1      | Gestione dei beni demaniali e patrimoniali                      |              |                 |
|          |           | Titolo | Spese correnti  | 2018         | 7.000,00        |
|          |           |        |   | 2020         | 107.396,92      |
|          |           |        |   | TOTALE       | 114.396,92      |
|          |           |        |   | Anno Residuo | Importo Residuo |
| Missione | 6         |        | Servizi istituzionali, generali e di gestione                   |              |                 |
|          | Programma | 1      | Ufficio tecnico   |              |                 |
|          |           | Titolo | Spese correnti  | 2016         | 13.290,04       |
|          |           |        |   | 2018         | 900,05          |
|          |           |        |   | 2019         | 17.388,95       |
|          |           |        |   | 2020         | 534.192,68      |
|          |           |        |   | TOTALE       | 565.771,72      |
|          |           |        |   | Anno Residuo | Importo Residuo |
| Missione | 7         |        | Servizi istituzionali, generali e di gestione                   |              |                 |
|          | Programma | 1      | Spese correnti  |              |                 |
|          |           | Titolo | Spese correnti  | 2018         | 41.773,56       |
|          |           |        |   | 2019         | 15.311,23       |

ALL 2

2019/313

GESTIONE DELLE USCITE - TOTALE DEI RESIDUI AL TERMINE DELL'ANNO 2020  
(Data di stampa 08-04-2021)

|           |    |   |              |                 |
|-----------|----|---|--------------|-----------------|
| Missione  | 1  | Servizi istituzionali, generali e di gestione               | 2020         | 36.808,82       |
| Programma | 6  | Ufficio tecnico   | TOTALE       | 94.893,60       |
| Titolo    | 2  | Spese in conto capitale                                     | Anno Residuo | Importo Residuo |
| Missione  | 1  | Servizi istituzionali, generali e di gestione               | 2018         | 59,49           |
| Programma | 7  | Elezioni e consultazioni popolari - Anagrafe e stato civile | TOTALE       | 59,49           |
| Titolo    | 1  | Spese correnti  | Anno Residuo | Importo Residuo |
| Missione  | 1  | Servizi istituzionali, generali e di gestione               | 2018         | 158,00          |
| Programma | 10 | Risorse umane   | 2019         | 743,45          |
| Titolo    | 1  | Spese correnti  | 2020         | 8.356,80        |
|           |    |   | TOTALE       | 9.258,25        |
|           |    |   | Anno Residuo | Importo Residuo |
| Missione  | 1  | Servizi istituzionali, generali e di gestione               | 2020         | 5.060,23        |
| Programma | 11 | Altri servizi generali                                      | TOTALE       | 5.060,23        |
| Titolo    | 1  | Spese correnti  | Anno Residuo | Importo Residuo |
|           |    |   | 2011         | 1.000,00        |
|           |    |   | 2012         | 1.000,00        |
|           |    |   | 2013         | 1.000,00        |
|           |    |   | 2014         | 1.000,00        |
|           |    |   | 2015         | 7.860,59        |
|           |    |   | 2016         | 6.294,09        |
|           |    |   | 2017         | 6.142,58        |
|           |    |   | 2018         | 79.785,39       |
|           |    |   | 2019         | 13.276,55       |
|           |    |   | 2020         | 62.533,12       |
|           |    |   | TOTALE       | 179.892,32      |
|           |    |   | Anno Residuo | Importo Residuo |
| Missione  | 3  | Ordine pubblico e sicurezza                                 | 2020         | 63.476,67       |
| Programma | 1  | Polizia locale e amministrativa                             | TOTALE       | 63.476,67       |
| Titolo    | 1  | Spese correnti  | Anno Residuo | Importo Residuo |
| Missione  | 3  | Ordine pubblico e sicurezza                                 | 2020         | 7.030,82        |
| Programma | 1  | Polizia locale e amministrativa                             | TOTALE       | 7.030,82        |
| Titolo    | 2  | Spese in conto capitale                                     | Anno Residuo | Importo Residuo |
| Missione  | 4  | Istruzione e diritto allo studio                            | 2011         | 5.000,00        |
| Programma | 1  | Istruzione prescolastica                                    | 2018         | 1.598,00        |
| Titolo    | 1  | Spese correnti  | 2020         | 4.084,27        |
|           |    |   | TOTALE       | 10.682,27       |
|           |    |   | Anno Residuo | Importo Residuo |
| Missione  | 4  | Istruzione e diritto allo studio                            | 2011         | 5.000,00        |
| Programma | 2  | Altri ordini di istruzione                                  | 2018         | 1.598,00        |
|           |    |   | 2020         | 4.084,27        |
|           |    |   | TOTALE       | 10.682,27       |
|           |    |   | Anno Residuo | Importo Residuo |

AU 1

ok

217/313

**GESTIONE DELLE USCITE - TOTALE DEI RESIDUI AL TERMINE DELL'ANNO 2020**  
(Data di stampa 08-04-2021)

|           |   |   |              |                 |
|-----------|---|---|--------------|-----------------|
| Missione  | 4 | Istruzione e diritto allo studio                              | 2017         | 1.500,00        |
| Programma | 2 | Altri ordini di istruzione                                    | 2019         | 4.133,89        |
| Titolo    | 2 | Spese in conto capitale                                       | 2020         | 128.547,81      |
|           |   |   | TOTALE       | 134.181,70      |
|           |   |   | Anno Residuo | Importo Residuo |
|           |   |   | 2020         | 33.768,00       |
|           |   |   | TOTALE       | 33.768,00       |
| Missione  | 4 | Istruzione e diritto allo studio                              | Anno Residuo | Importo Residuo |
| Programma | 7 | Diritto allo studio   | 2017         | 400,00          |
| Titolo    | 1 | Spese correnti  | 2018         | 200,00          |
|           |   |   | 2019         | 800,00          |
|           |   |   | 2020         | 228.317,98      |
|           |   |   | TOTALE       | 229.717,98      |
|           |   |   | Anno Residuo | Importo Residuo |
|           |   |   | 2019         | 529,32          |
|           |   |   | 2020         | 10.446,31       |
|           |   |   | TOTALE       | 10.975,63       |
| Missione  | 5 | Tutela e valorizzazione dei beni e attività culturali         | Anno Residuo | Importo Residuo |
| Programma | 1 | Valorizzazione dei beni di interesse storico                  | 2020         | 130.032,52      |
| Titolo    | 2 | Spese in conto capitale                                       | TOTALE       | 130.032,52      |
|           |   |   | Anno Residuo | Importo Residuo |
| Missione  | 5 | Tutela e valorizzazione dei beni e attività culturali         | 2017         | 14.797,13       |
| Programma | 2 | Attività culturali e interventi diversi nel settore culturale | 2018         | 3.542,84        |
| Titolo    | 1 | Spese correnti  | 2019         | 3.863,19        |
|           |   |   | 2020         | 67.984,01       |
|           |   |   | TOTALE       | 90.177,17       |
|           |   |   | Anno Residuo | Importo Residuo |
|           |   |   | 2020         | 6.552,58        |
|           |   |   | TOTALE       | 6.552,58        |
| Missione  | 6 | Politiche giovanili, sport e tempo libero                     | Anno Residuo | Importo Residuo |
| Programma | 1 | Sport e tempo libero  | 2016         | 1.830,00        |
| Titolo    | 1 | Spese correnti  | 2018         | 2.650,00        |
|           |   |   | 2019         | 2.312,00        |
|           |   |   | 2020         | 60.313,61       |
|           |   |   | TOTALE       | 67.105,61       |
|           |   |   | Anno Residuo | Importo Residuo |
| Missione  | 7 | Turismo   |              |                 |
| Programma | 1 | Sviluppo e la valorizzazione del turismo                      |              |                 |

218/313

ALL

GESTIONE DELLE USCITE - TOTALE DEI RESIDUI AL TERMINE DELL'ANNO 2020  
(Data di stampa: 08-04-2021)

| Titolo    | 1 | Spese correnti   | 2018         | 7.000,00        |
|-----------|---|--|--------------|-----------------|
| Missione  | 8 | Assetto del territorio ed edilizia abitativa                 | 2019         | 22.217,89       |
| Programma | 1 | Urbanistica e assetto del territorio                         | 2020         | 22.849,04       |
| Titolo    | 1 | Spese correnti   | TOTALE       | 52.066,93       |
|           |   |  | Anno Residuo | Importo Residuo |
| Missione  | 8 | Assetto del territorio ed edilizia abitativa                 | 2010         | 12.054,59       |
| Programma | 1 | Urbanistica e assetto del territorio                         | 2011         | 12.054,59       |
| Titolo    | 2 | Spese in conto capitale                                      | 2012         | 31.871,70       |
|           |   |  | 2013         | 37.911,47       |
|           |   |  | 2019         | 2.160,00        |
|           |   |  | 2020         | 22.772,33       |
|           |   |  | TOTALE       | 118.824,88      |
|           |   |  | Anno Residuo | Importo Residuo |
| Missione  | 9 | Sviluppo sostenibile e tutela del territorio e dell'ambiente | 2015         | 295.971,40      |
| Programma | 2 | Tutela, valorizzazione e recupero ambientale                 | 2016         | 177.736,28      |
| Titolo    | 1 | Spese correnti   | 2017         | 1.555,17        |
|           |   |  | 2018         | 3.213.200,25    |
|           |   |  | 2019         | 295.620,75      |
|           |   |  | 2020         | 97.500,00       |
|           |   |  | TOTALE       | 4.081.583,85    |
|           |   |  | Anno Residuo | Importo Residuo |
| Missione  | 9 | Sviluppo sostenibile e tutela del territorio e dell'ambiente | 2020         | 3.660,00        |
| Programma | 2 | Tutela, valorizzazione e recupero ambientale                 | TOTALE       | 3.660,00        |
| Titolo    | 2 | Spese in conto capitale                                      | Anno Residuo | Importo Residuo |
| Missione  | 9 | Sviluppo sostenibile e tutela del territorio e dell'ambiente | 2020         | 2.537,60        |
| Programma | 3 | Rifiuti  | TOTALE       | 2.537,60        |
| Titolo    | 1 | Spese correnti   | Anno Residuo | Importo Residuo |
| Missione  | 9 | Sviluppo sostenibile e tutela del territorio e dell'ambiente | 2012         | 17.816,77       |
| Programma | 3 | Rifiuti  | 2013         | 70.582,96       |
| Titolo    | 2 | Spese in conto capitale                                      | 2014         | 25.870,21       |
|           |   |  | 2015         | 41.387,56       |
|           |   |  | 2016         | 73.588,83       |
|           |   |  | 2017         | 11.188,47       |
|           |   |  | 2018         | 117,81          |
|           |   |  | 2019         | 11.569,68       |
|           |   |  | 2020         | 637.656,90      |
|           |   |  | TOTALE       | 889.539,19      |
|           |   |  | Anno Residuo | Importo Residuo |
| Missione  | 9 | Sviluppo sostenibile e tutela del territorio e dell'ambiente | 2018         | 195.793,79      |
| Programma | 3 | Rifiuti  |              |                 |
| Titolo    | 2 | Spese in conto capitale                                      |              |                 |

DU 1

213/313

GESTIONE DELLE USCITE - TOTALE DEI RESIDUI AL TERMINE DELL'ANNO 2020

(Data di stampa 08-04-2021)

|           |    |   |              |                 |                 |
|-----------|----|---|--------------|-----------------|-----------------|
| Missione  | 9  | Sviluppo sostenibile e tutela del territorio e dell'ambiente            | TOTALE       | 195.793,79      | Importo Residuo |
| Programma | 4  | Servizio idrico integrato   | Anno Residuo |                 |                 |
| Titolo    | 1  | Spese correnti  | 2018         | 20.121,00       |                 |
|           |    |   | 2020         | 70.714,55       |                 |
|           |    |   | TOTALE       | 90.835,55       |                 |
| Missione  | 9  | Sviluppo sostenibile e tutela del territorio e dell'ambiente            | Anno Residuo | Importo Residuo |                 |
| Programma | 5  | Aree protette, parchi naturali, protezione naturalistica e forestazione | 2019         | 2.316,72        |                 |
| Titolo    | 1  | Spese correnti  | 2020         | 114.875,87      |                 |
|           |    |   | TOTALE       | 114.192,59      |                 |
| Missione  | 10 | Trasporti e diritto alla mobilità                                       | Anno Residuo | Importo Residuo |                 |
| Programma | 5  | Viabilità e infrastrutture stradali                                     | 2019         | 90.786,41       |                 |
| Titolo    | 1  | Spese correnti  | 2020         | 497.062,61      |                 |
|           |    |   | TOTALE       | 587.849,02      |                 |
| Missione  | 10 | Trasporti e diritto alla mobilità                                       | Anno Residuo | Importo Residuo |                 |
| Programma | 5  | Viabilità e infrastrutture stradali                                     | 2019         | 52.853,09       |                 |
| Titolo    | 2  | Spese in conto capitale   | 2020         | 195.353,11      |                 |
|           |    |   | TOTALE       | 248.216,20      |                 |
| Missione  | 11 | Soccorso civile   | Anno Residuo | Importo Residuo |                 |
| Programma | 1  | Sistema di protezione civile  | 2019         | 655,56          |                 |
| Titolo    | 1  | Spese correnti  | 2020         | 26.224,00       |                 |
|           |    |   | TOTALE       | 26.879,56       |                 |
| Missione  | 11 | Soccorso civile   | Anno Residuo | Importo Residuo |                 |
| Programma | 1  | Sistema di protezione civile  | 2020         | 16.399,20       |                 |
| Titolo    | 2  | Spese in conto capitale   | TOTALE       | 16.399,20       |                 |
| Missione  | 12 | Dritti sociali, politiche sociali e famiglia                            | Anno Residuo | Importo Residuo |                 |
| Programma | 1  | Interventi per l'infanzia e i minori e per asili nido                   | 2015         | 81.329,43       |                 |
| Titolo    | 1  | Spese correnti  | 2016         | 38.933,07       |                 |
|           |    |   | 2017         | 8.600,30        |                 |
|           |    |   | 2018         | 54.379,34       |                 |
|           |    |   | 2019         | 658.659,47      |                 |
|           |    |   | 2020         | 768.803,79      |                 |
|           |    |   | TOTALE       | 1.520.705,40    |                 |
| Missione  | 12 | Dritti sociali, politiche sociali e famiglia                            | Anno Residuo | Importo Residuo |                 |
| Programma | 2  | Interventi per la disabilità  | 2007         | 62.998,07       |                 |
| Titolo    | 1  | Spese correnti  | 2010         | 120.000,00      |                 |
|           |    |   | 2014         | 280.086,88      |                 |

241

220/313

|           |    |   |              |              |                 |
|-----------|----|---|--------------|--------------|-----------------|
| Missione  | 12 | Diritti sociali, politiche sociali e famiglia                           | 2019         | 13.823,57    |                 |
| Programma | 3  | Interventi per gli anziani  | 2020         | 604.289,37   |                 |
| Titolo    | 1  | Spese correnti  | TOTALE       | 1.081.197,89 | Importo Residuo |
| Missione  | 12 | Diritti sociali, politiche sociali e famiglia                           | 2010         | 87.087,60    |                 |
| Programma | 4  | Interventi per i soggetti a rischio di esclusione sociale               | 2018         | 788,30       |                 |
| Titolo    | 1  | Spese correnti  | 2019         | 2.200,90     |                 |
|           |    |   | 2020         | 72.095,52    |                 |
|           |    |   | TOTALE       | 162.182,32   | Importo Residuo |
| Missione  | 12 | Diritti sociali, politiche sociali e famiglia                           | 2020         | 125.228,15   |                 |
| Programma | 5  | Interventi per le famiglie  | TOTALE       | 125.228,15   | Importo Residuo |
| Titolo    | 1  | Spese correnti  | Anno Residuo |              | Importo Residuo |
| Missione  | 12 | Diritti sociali, politiche sociali e famiglia                           | 2013         | 10.667,94    |                 |
| Programma | 7  | Programmazione e governo della rete dei servizi sociosanitari e sociali | 2014         | 191.376,19   |                 |
| Titolo    | 1  | Spese correnti  | 2015         | 49.008,69    |                 |
|           |    |   | 2016         | 73.376,75    |                 |
|           |    |   | 2017         | 162.072,00   |                 |
|           |    |   | 2018         | 168.032,25   |                 |
|           |    |   | 2019         | 590.827,31   |                 |
|           |    |   | 2020         | 1.856.298,85 |                 |
|           |    |   | TOTALE       | 3.101.659,98 | Importo Residuo |
| Missione  | 12 | Diritti sociali, politiche sociali e famiglia                           | 2015         | 94.524,00    |                 |
| Programma | 9  | Servizio necroscopico e cimiteriale                                     | 2017         | 477,60       |                 |
| Titolo    | 1  | Spese correnti  | 2019         | 29.088,89    |                 |
|           |    |   | 2020         | 43.047,77    |                 |
|           |    |   | TOTALE       | 167.138,26   | Importo Residuo |
| Missione  | 12 | Diritti sociali, politiche sociali e famiglia                           | 2020         | 33.206,29    |                 |
| Programma | 9  | Servizio necroscopico e cimiteriale                                     | TOTALE       | 33.206,29    | Importo Residuo |
| Titolo    | 2  | Spese in conto capitale   | Anno Residuo |              | Importo Residuo |
| Missione  | 14 | Sviluppo economico e competitività                                      | 2018         | 53.251,20    |                 |
| Programma | 2  | Commercio - reti distributive - tutela dei consumatori                  | TOTALE       | 53.251,20    | Importo Residuo |
| Titolo    | 1  | Spese correnti  | Anno Residuo |              | Importo Residuo |
| Missione  | 16 | Agricoltura, politiche agroalimentari e pesca                           | 2020         | 643,99       |                 |
|           |    |   | TOTALE       | 643,99       | Importo Residuo |
|           |    |   | Anno Residuo |              | Importo Residuo |

Dei

2

921/3-13



**GESTIONE DELLE USCITE - TOTALE DEI RESIDUI AL TERMINE DELL'ANNO 2020**  
(Data di stampa 08-04-2021)

| Programma                                   | 1  | Sviluppo del settore agricolo e del sistema agroalimentare | 2020         | 30.764,99       |
|---|----|--|--------------|-----------------|
| TITOLO                                      | 1  | Spese correnti   | TOTALE       | 30.764,99       |
| Missione                                    | 17 | Energia e diversificazione delle fonti energetiche         | Anno Residuo | Importo Residuo |
| Programma                                   | 1  | Fonti energetiche  | 2018         | 2.440,00        |
| TITOLO                                      | 1  | Spese correnti   | TOTALE       | 2.440,00        |
| Missione                                    | 99 | Servizi per conto terzi                                    | Anno Residuo | Importo Residuo |
| Programma                                   | 1  | Servizi per conto terzi e Partite di giro                  | 1993         | 258,23          |
| TITOLO                                      | 7  | Uscite per conto terzi e partite di giro                   | 1995         | 516,46          |
|   |    |  | 1998         | 258,23          |
|   |    |  | 2000         | 258,23          |
|   |    |  | 2002         | 516,46          |
|   |    |  | 2003         | 289,23          |
|   |    |  | 2004         | 264,81          |
|   |    |  | 2005         | 258,23          |
|   |    |  | 2008         | 814,23          |
|   |    |  | 2010         | 5.646,46        |
|   |    |  | 2011         | 55,79           |
|   |    |  | 2012         | 813,78          |
|   |    |  | 2013         | 258,23          |
|   |    |  | 2014         | 51.368,90       |
|   |    |  | 2015         | 59.304,66       |
|   |    |  | 2016         | 183.327,63      |
|   |    |  | 2017         | 199.411,35      |
|   |    |  | 2018         | 167.094,76      |
|   |    |  | 2019         | 181.648,40      |
|   |    |  | 2020         | 282.752,92      |
|   |    |  | TOTALE       | 1.115.716,98    |
| <b>TOTALE GENERALE - (RIEPILOGO FINALE)</b> |    |  |              | <b>RESIDUO</b>  |
|   |    |  |              | 16.014,475,07   |

ALLA

102 / 313

VARIAZIONI (ENTRATA): ELENCO SINTETICO DELL'ANNO 2020  
TIPO OPERAZIONE: ACCERTAMENTI

| Capitolo<br>Codice bilancio | Denominazione capitolo   | Anno | Rideterminazione | Inesigibilità -<br>perenzione | Insussistenza | Prescrizione | Adeguamento<br>entrate | Esigibilità | Altro +<br>economie FPV |
|-----------------------------|--|------|------------------|-------------------------------|---------------|--------------|------------------------|-------------|-------------------------|
| 38 / 2<br>1.01.01.08        | Ruolo coattivo ICI   | 2020 | 0,00             | 0,00                          | -537.740,54   | 0,00         | 0,00                   | 0,00        | 0,00                    |
|                             |  | 2021 | 0,00             | 0,00                          | 0,00          | 0,00         | 0,00                   | 0,00        | 0,00                    |
|                             |  | 2022 | 0,00             | 0,00                          | 0,00          | 0,00         | 0,00                   | 0,00        | 0,00                    |
| 46 / 0<br>1.01.01.76        | TASI   | 2020 | 0,00             | 0,00                          | -171.691,16   | 0,00         | 0,00                   | 0,00        | 0,00                    |
|                             |  | 2021 | 0,00             | 0,00                          | 0,00          | 0,00         | 0,00                   | 0,00        | 0,00                    |
|                             |  | 2022 | 0,00             | 0,00                          | 0,00          | 0,00         | 0,00                   | 0,00        | 0,00                    |
| 50 / 1<br>1.01.01.51        | TARI agevolazioni e recuperi                                       | 2020 | 0,00             | 0,00                          | -425.430,78   | 0,00         | 0,00                   | 0,00        | 0,00                    |
|                             |  | 2021 | 0,00             | 0,00                          | 0,00          | 0,00         | 0,00                   | 0,00        | 0,00                    |
|                             |  | 2022 | 0,00             | 0,00                          | 0,00          | 0,00         | 0,00                   | 0,00        | 0,00                    |
| 52 / 0<br>1.01.01.51        | Tassa per lo smaltimento dei rifiuti solidi urbani                 | 2020 | 0,00             | 0,00                          | -564.358,42   | 0,00         | 0,00                   | 0,00        | 0,00                    |
|                             |  | 2021 | 0,00             | 0,00                          | 0,00          | 0,00         | 0,00                   | 0,00        | 0,00                    |
|                             |  | 2022 | 0,00             | 0,00                          | 0,00          | 0,00         | 0,00                   | 0,00        | 0,00                    |
| 52 / 1<br>1.01.01.51        | Evasione tassa smaltimento rifiuti                                 | 2020 | 0,00             | 0,00                          | -125.849,91   | 0,00         | 0,00                   | 0,00        | 0,00                    |
|                             |  | 2021 | 0,00             | 0,00                          | 0,00          | 0,00         | 0,00                   | 0,00        | 0,00                    |
|                             |  | 2022 | 0,00             | 0,00                          | 0,00          | 0,00         | 0,00                   | 0,00        | 0,00                    |
| 110 / 1<br>2.01.01.02       | Contributo per spese diverse crollo Via Matrice (U. 1240/9)        | 2020 | 0,00             | 0,00                          | -78.096,97    | 0,00         | 0,00                   | 0,00        | 0,00                    |
|                             |  | 2021 | 0,00             | 0,00                          | 0,00          | 0,00         | 0,00                   | 0,00        | 0,00                    |
|                             |  | 2022 | 0,00             | 0,00                          | 0,00          | 0,00         | 0,00                   | 0,00        | 0,00                    |
| 160 / 14<br>2.01.01.02      | Altre risorse finanziamento servizi Ambito TA/1                    | 2020 | 0,00             | 0,00                          | -22.650,08    | 0,00         | 0,00                   | 0,00        | 0,00                    |
|                             |  | 2021 | 0,00             | 0,00                          | 0,00          | 0,00         | 0,00                   | 0,00        | 0,00                    |
|                             |  | 2022 | 0,00             | 0,00                          | 0,00          | 0,00         | 0,00                   | 0,00        | 0,00                    |
| 205 / 0<br>2.01.01.03       | Contributo INPS per progetto Home Care Premium (U.1907/0 - 1)      | 2020 | 0,00             | 0,00                          | -22.902,92    | 0,00         | 0,00                   | 0,00        | 0,00                    |
|                             |  | 2021 | 0,00             | 0,00                          | 0,00          | 0,00         | 0,00                   | 0,00        | 0,00                    |
|                             |  | 2022 | 0,00             | 0,00                          | 0,00          | 0,00         | 0,00                   | 0,00        | 0,00                    |
| 229 / 0<br>2.01.01.02       | Contributo Regionale per rimozione rifiuti abbandonati (U. 1579/1) | 2020 | 0,00             | 0,00                          | -2.313,73     | 0,00         | 0,00                   | 0,00        | 0,00                    |
|                             |  | 2021 | 0,00             | 0,00                          | 0,00          | 0,00         | 0,00                   | 0,00        | 0,00                    |
|                             |  | 2022 | 0,00             | 0,00                          | 0,00          | 0,00         | 0,00                   | 0,00        | 0,00                    |
| 312 / 0<br>3.01.02.01       | Proventi illuminazione privata sepolture                           | 2020 | 0,00             | 0,00                          | -150,00       | 0,00         | 0,00                   | 0,00        | 0,00                    |
|                             |  | 2021 | 0,00             | 0,00                          | 0,00          | 0,00         | 0,00                   | 0,00        | 0,00                    |
|                             |  | 2022 | 0,00             | 0,00                          | 0,00          | 0,00         | 0,00                   | 0,00        | 0,00                    |
| 340 / 0<br>3.04.03.01       | Proventi gestione farmacia comunale                                | 2020 | 0,00             | 0,00                          | -9.810,00     | 0,00         | 0,00                   | 0,00        | 0,00                    |
|                             |  | 2021 | 0,00             | 0,00                          | 0,00          | 0,00         | 0,00                   | 0,00        | 0,00                    |
|                             |  | 2022 | 0,00             | 0,00                          | 0,00          | 0,00         | 0,00                   | 0,00        | 0,00                    |
| 346 / 0<br>3.01.01.01       | Proventi da raccolta differenziata                                 | 2020 | 0,00             | 0,00                          | -0,01         | 0,00         | 0,00                   | 0,00        | 0,00                    |
|                             |  | 2021 | 0,00             | 0,00                          | 0,00          | 0,00         | 0,00                   | 0,00        | 0,00                    |
|                             |  | 2022 | 0,00             | 0,00                          | 0,00          | 0,00         | 0,00                   | 0,00        | 0,00                    |
| 377 / 0<br>3.01.02.01       | Diritti rilascio concessioni demaniali marittime                   | 2020 | 0,00             | 0,00                          | -822,49       | 0,00         | 0,00                   | 0,00        | 0,00                    |
|                             |  | 2021 | 0,00             | 0,00                          | 0,00          | 0,00         | 0,00                   | 0,00        | 0,00                    |
|                             |  | 2022 | 0,00             | 0,00                          | 0,00          | 0,00         | 0,00                   | 0,00        | 0,00                    |
| 454 / 0<br>3.01.02.01       | Rimborso costo stampati e copie fotostatiche                       | 2020 | 0,00             | 0,00                          | -140,00       | 0,00         | 0,00                   | 0,00        | 0,00                    |
|                             |  | 2021 | 0,00             | 0,00                          | 0,00          | 0,00         | 0,00                   | 0,00        | 0,00                    |
|                             |  | 2022 | 0,00             | 0,00                          | 0,00          | 0,00         | 0,00                   | 0,00        | 0,00                    |

AUA

*[Handwritten signature]*

003/33

VARIAZIONI (ENTRATA): ELENCO SINTETICO DELL'ANNO 2020  
TIPO OPERAZIONE: ACCERTAMENTI

| Capitolo                                    | Denominazione capitolo  | Anno                 | Rideterminazione | Inesigibilità +<br>perenzione | Inesistenza   | Prescrizione       | Adeguamento<br>entrate | Esigibilità       | Altro +<br>economie FPV |
|---|---|----------------------|------------------|-------------------------------|---------------|--------------------|------------------------|-------------------|-------------------------|
| 473 / 1                                     | Partecipazione utenti Assistenza Domiciliare Infermieristica - ADI (U. 1901/18)                           | 2020                 | 0,00             | 0,00                          | -50,00        | 0,00               | 0,00                   | 0,00              | 0,00                    |
| 3.05.02.04                                  |   | 2021                 | 0,00             | 0,00                          | 0,00          | 0,00               | 0,00                   | 0,00              | 0,00                    |
|   |   | 2022                 | 0,00             | 0,00                          | 0,00          | 0,00               | 0,00                   | 0,00              | 0,00                    |
| 550 / 0                                     | Contributo Regionale intervento contenimento rischio idrogeologico (U. 2653)                              | 2020                 | 0,00             | 0,00                          | -121.965,55   | 0,00               | 0,00                   | 0,00              | 0,00                    |
| 4.02.01.02                                  |   | 2021                 | 0,00             | 0,00                          | 0,00          | 0,00               | 0,00                   | 0,00              | 0,00                    |
|   |   | 2022                 | 0,00             | 0,00                          | 0,00          | 0,00               | 0,00                   | 0,00              | 0,00                    |
| 556 / 1                                     | Contr. Reg.le realizzazione opere di urbanizzazione primarie e secondarie a Ginosa e Madi G. (U.cap.2546) | 2020                 | 0,00             | 0,00                          | -68.059,65    | 0,00               | 0,00                   | 0,00              | 0,00                    |
| 4.02.01.02                                  |   | 2021                 | 0,00             | 0,00                          | 0,00          | 0,00               | 0,00                   | 0,00              | 0,00                    |
|   |   | 2022                 | 0,00             | 0,00                          | 0,00          | 0,00               | 0,00                   | 0,00              | 0,00                    |
| 579 / 1                                     | Contributo per efficientamento energetico (U. 2579/1)   | 2020                 | 0,00             | 0,00                          | -3.634,75     | 0,00               | 0,00                   | 0,00              | 0,00                    |
| 4.02.01.01                                  |   | 2021                 | 0,00             | 0,00                          | 0,00          | 0,00               | 0,00                   | 0,00              | 0,00                    |
|   |   | 2022                 | 0,00             | 0,00                          | 0,00          | 0,00               | 0,00                   | 0,00              | 0,00                    |
| 584 / 0                                     | C.R. acquisto scuolabus (U.2652)  | 2020                 | 0,00             | 0,00                          | -30.000,00    | 0,00               | 0,00                   | 0,00              | 0,00                    |
| 4.02.01.02                                  |   | 2021                 | 0,00             | 0,00                          | 0,00          | 0,00               | 0,00                   | 0,00              | 0,00                    |
|   |   | 2022                 | 0,00             | 0,00                          | 0,00          | 0,00               | 0,00                   | 0,00              | 0,00                    |
| 597 / 70                                    | Contributo Prov.le ristruttur. Circoscrizioni SUD (U.2651/3)  | 2020                 | 0,00             | 0,00                          | -70.190,54    | 0,00               | 0,00                   | 0,00              | 0,00                    |
| 4.02.01.02                                  |   | 2021                 | 0,00             | 0,00                          | 0,00          | 0,00               | 0,00                   | 0,00              | 0,00                    |
|   |   | 2022                 | 0,00             | 0,00                          | 0,00          | 0,00               | 0,00                   | 0,00              | 0,00                    |
| 599 / 1                                     | Rimborso IVA su finanziamento opere pubbliche (U. 2661/0)   | 2020                 | 0,00             | 0,00                          | -152.338,86   | 0,00               | 0,00                   | 0,00              | 0,00                    |
| 4.02.01.02                                  |   | 2021                 | 0,00             | 0,00                          | 0,00          | 0,00               | 0,00                   | 0,00              | 0,00                    |
|   |   | 2022                 | 0,00             | 0,00                          | 0,00          | 0,00               | 0,00                   | 0,00              | 0,00                    |
| 776 / 0                                     | Ritenute erariali IRPEF al personale dipendente (U. 2946)   | 2020                 | 0,00             | 0,00                          | -1.683,03     | 0,00               | 0,00                   | 0,00              | 0,00                    |
| 9.01.02.01                                  |   | 2021                 | 0,00             | 0,00                          | 0,00          | 0,00               | 0,00                   | 0,00              | 0,00                    |
|   |   | 2022                 | 0,00             | 0,00                          | 0,00          | 0,00               | 0,00                   | 0,00              | 0,00                    |
| <b>TOTALE GENERALE</b>                      |   | 2020                 | 0,00             | 0,00                          | -2.409.859,36 | 0,00               | 0,00                   | 0,00              | 0,00                    |
|   |   | 2021                 | 0,00             | 0,00                          | 0,00          | 0,00               | 0,00                   | 0,00              | 0,00                    |
|   |   | 2022                 | 0,00             | 0,00                          | 0,00          | 0,00               | 0,00                   | 0,00              | 0,00                    |
| Riepilogo generale suddivisione dell'avanzo |   | Nessuna suddivisione |                  | Fondi vincolati               |               | Fondi investimenti |                        | Fondi accantonati |                         |
|   |   |                      |                  | -2.409.859,36                 |               | 0,00               |                        | 0,00              |                         |

229/313

221

**COMUNE DI GINOSA**

**ELENCO RESIDUI DA RIPORTARE AL TERMINE DELL'ANNO**

**2020**

**ENTRATE**

*Al 1*



*225/313*

**GESTIONE DELLE ENTRATE - TOTALE DEI RESIDUI AL TERMINE DELL'ANNO 2020**  
(Data di stampa: 08-04-2021)

| Titolo     | 1 | Entrate correnti di natura tributaria, contributiva e perequativa      | Anno Residuo | Importo Residuo |
|------------|---|--|--------------|-----------------|
| 2o Livello | 1 | Tributi  | 2006         | 673,33          |
| 3o Livello | 1 | Imposte, tasse e proventi assimilati                                   | 2010         | 1.354,56        |
|            |   |  | 2011         | 466.315,26      |
|            |   |  | 2012         | 292.857,07      |
|            |   |  | 2013         | 532.604,06      |
|            |   |  | 2014         | 743.197,95      |
|            |   |  | 2015         | 2.848.566,19    |
|            |   |  | 2016         | 1.653.320,64    |
|            |   |  | 2017         | 1.447.462,43    |
|            |   |  | 2018         | 1.419.165,87    |
|            |   |  | 2019         | 1.782.072,39    |
|            |   |  | 2020         | 2.381.373,67    |
|            |   |  | TOTALE       | 13.578.663,41   |
| Titolo     | 1 | Entrate correnti di natura tributaria, contributiva e perequativa      | Anno Residuo | Importo Residuo |
| 2o Livello | 3 | Fondi perequativi  | 2020         | 26.608,47       |
| 3o Livello | 1 | Fondi perequativi da Amministrazioni Centrali                          | TOTALE       | 26.608,47       |
| Titolo     | 2 | Trasferimenti correnti   | Anno Residuo | Importo Residuo |
| 2o Livello | 1 | Trasferimenti correnti   | 2014         | 153.667,51      |
| 3o Livello | 1 | Trasferimenti correnti da Amministrazioni pubbliche                    | 2015         | 1.435.649,35    |
|            |   |  | 2017         | 9.999,80        |
|            |   |  | 2018         | 187.123,34      |
|            |   |  | 2019         | 2.487.538,18    |
|            |   |  | 2020         | 2.182.308,80    |
|            |   |  | TOTALE       | 6.456.286,98    |
| Titolo     | 3 | Entrate extratributarie  | Anno Residuo | Importo Residuo |
| 2o Livello | 1 | Vendita di beni e servizi e proventi derivanti dalla gestione dei beni | 2018         | 42,46           |
| 3o Livello | 1 | Vendita di beni  | 2020         | 83.544,18       |
|            |   |  | TOTALE       | 83.586,64       |
| Titolo     | 3 | Entrate extratributarie  | Anno Residuo | Importo Residuo |
| 2o Livello | 1 | Vendita di beni e servizi e proventi derivanti dalla gestione dei beni | 1988         | 1.446,08        |
| 3o Livello | 2 | Entrate dalla vendita e dall'erogazione di servizi                     | 1989         | 1.446,08        |
|            |   |  | 1990         | 1.446,08        |
|            |   |  | 1991         | 1.446,08        |
|            |   |  | 1994         | 1.446,08        |
|            |   |  | 1995         | 1.446,08        |
|            |   |  | 1996         | 1.446,08        |
|            |   |  | 1997         | 1.446,08        |
|            |   |  | 1998         | 1.446,08        |
|            |   |  | 1999         | 1.446,08        |
|            |   |  | 2000         | 1.446,08        |
|            |   |  | 2001         | 1.446,08        |
|            |   |  | 2002         | 1.446,08        |
|            |   |  | 2005         | 1.446,08        |

Del 1

206/13/13

GESTIONE DELLE ENTRATE - TOTALE DEI RESIDUI AL TERMINE DELL'ANNO 2020  
(Data di stampa 08-04-2021)

|            |                     |  |  |
|------------|---------------------|--|--|
|            | 2006                | 1.446,08   |  |
|            | 2007                | 1.446,08   |  |
|            | 2008                | 1.446,08   |  |
|            | 2009                | 1.446,08   |  |
|            | 2010                | 1.446,08   |  |
|            | 2011                | 1.446,08   |  |
|            | 2012                | 1.446,08   |  |
|            | 2013                | 1.446,08   |  |
|            | 2014                | 1.446,08   |  |
|            | 2015                | 64.441,51  |  |
|            | 2016                | 1.446,08   |  |
|            | 2017                | 20.400,00  |  |
|            | 2018                | 8.752,47   |  |
|            | 2019                | 1.854,80   |  |
|            | 2020                | 24.709,67  |  |
|            | <b>TOTALE</b>       | <b>154.864,37</b>  |  |
|            | <b>Anno Residuo</b> | <b>Importo Residuo</b>   |  |
|            | 2020                | 20.778,92  |  |
|            | <b>TOTALE</b>       | <b>20.778,92</b>   |  |
|            | <b>Anno Residuo</b> | <b>Importo Residuo</b>   |  |
|            | 2011                | 21.292,25  |  |
|            | 2012                | 212.814,94   |  |
|            | 2013                | 191.364,47   |  |
|            | 2014                | 237.864,48   |  |
|            | 2015                | 316.453,26   |  |
|            | 2016                | 118.563,59   |  |
|            | 2017                | 182.748,22   |  |
|            | 2018                | 292.397,61   |  |
|            | 2019                | 106.976,20   |  |
|            | 2020                | 108.080,53   |  |
|            | <b>TOTALE</b>       | <b>1.788.555,55</b>  |  |
|            | <b>Anno Residuo</b> | <b>Importo Residuo</b>   |  |
|            | 2004                | 1.622,98   |  |
|            | 2005                | 14.806,98  |  |
|            | 2007                | 12.552,16  |  |
|            | 2008                | 17.423,83  |  |
|            | 2009                | 56.151,93  |  |
|            | 2010                | 28.059,86  |  |
|            | 2011                | 32.065,45  |  |
|            | 2012                | 12.942,14  |  |
|            | 2013                | 12.988,95  |  |
|            | 2016                | 13.691,28  |  |
|            | 2016                | 1.934,00   |  |
|            | 2017                | 10.844,76  |  |
|            | 2018                | 2.380,80   |  |
|            | 2019                | 1.628,51   |  |
|            | 2020                | 11.993,87  |  |
|            | <b>TOTALE</b>       | <b>231.087,50</b>  |  |
| Titolo     | 3                   | Entrate extratributarie  |  |
| 2o Livello | 1                   | Vendita di beni e servizi e proventi derivanti dalla gestione dei beni                                     |  |
| 3o Livello | 3                   | Proventi derivanti dalla gestione dei beni   |  |
| Titolo     | 3                   | Entrate extratributarie  |  |
| 2o Livello | 2                   | Proventi derivanti dall'attività di controllo e repressione delle irregolarità e degli illeciti            |  |
| 3o Livello | 2                   | Entrate da famiglie derivanti dall'attività di controllo e repressione delle irregolarità e degli illeciti |  |
| Titolo     | 3                   | Entrate extratributarie  |  |
| 2o Livello | 5                   | Rimborsi e altre entrate correnti  |  |
| 3o Livello | 2                   | Rimborsi in entrata  |  |

DU 1



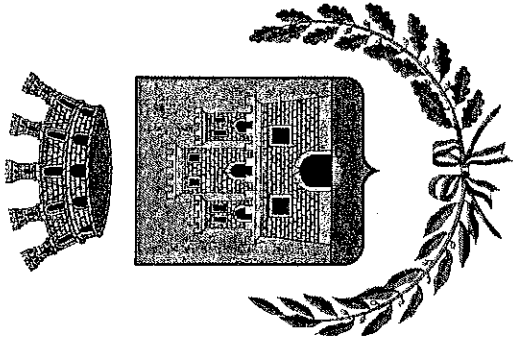
207/313

GESTIONE DELLE ENTRATE - TOTALE DEI RESIDUI AL TERMINE DELL'ANNO 2020  
(Data di stampa 08-04-2021)

| Titolo                                      | 3  | Entrate extratributarie   | Anno Residuo   | Importo Residuo      |
|---|----|---|----------------|----------------------|
| 2o Livello                                  | 5  | Rimborsi e altre entrate correnti   | 2019           | 1.998,72             |
| 3o Livello                                  | 99 | Altre entrate correnti n.a.c.   | 2020           | 44,26                |
|   |    |   | TOTALE         | 2.042,98             |
|   |    |   | Anno Residuo   | Importo Residuo      |
| Titolo                                      | 4  | Entrate in conto capitale   | 2020           | 6.780,00             |
| 2o Livello                                  | 1  | Tributi in conto capitale   | TOTALE         | 6.780,00             |
| 3o Livello                                  | 2  | Altre imposte in conto capitale   |                |                      |
|   |    |   | Anno Residuo   | Importo Residuo      |
| Titolo                                      | 4  | Entrate in conto capitale   | 2015           | 187.097,10           |
| 2o Livello                                  | 2  | Contributi agli investimenti  | 2016           | 44.916,41            |
| 3o Livello                                  | 1  | Contributi agli investimenti da amministrazioni pubbliche                   | 2017           | 249.290,90           |
|   |    |   | 2018           | 3.435.880,39         |
|   |    |   | 2019           | 1.342.486,37         |
|   |    |   | 2020           | 99.143,00            |
|   |    |   | TOTALE         | 5.359.814,17         |
|   |    |   | Anno Residuo   | Importo Residuo      |
| Titolo                                      | 4  | Entrate in conto capitale   | 2015           | 191.919,44           |
| 2o Livello                                  | 5  | Altre entrate in conto capitale   | 2020           | 41.696,69            |
| 3o Livello                                  | 1  | Permessi di costruire   | TOTALE         | 233.616,13           |
|   |    |   | Anno Residuo   | Importo Residuo      |
| Titolo                                      | 5  | Entrate da riduzione di attività finanziarie                                | 2015           | 3.021.513,38         |
| 2o Livello                                  | 3  | Riscossione crediti di medio-lungo termine                                  | TOTALE         | 3.021.513,38         |
| 3o Livello                                  | 8  | Riscossione crediti di medio-lungo termine a tasso non agevolato da imprese |                |                      |
|   |    |   | Anno Residuo   | Importo Residuo      |
| Titolo                                      | 9  | Entrate per conto terzi e partite di giro                                   | 2018           | 6.863,75             |
| 2o Livello                                  | 2  | Entrate per conto terzi   | 2019           | 1.106,16             |
| 3o Livello                                  | 1  | Rimborsi per acquisto di beni e servizi per conto terzi                     | 2020           | 1.744,59             |
|   |    |   | TOTALE         | 9.714,50             |
|   |    |   | Anno Residuo   | Importo Residuo      |
| Titolo                                      | 9  | Entrate per conto terzi e partite di giro                                   | 2014           | 14.142,70            |
| 2o Livello                                  | 2  | Entrate per conto terzi   | 2017           | 29.946,91            |
| 3o Livello                                  | 5  | Riscossione imposte e tributi per conto terzi                               | 2018           | 25.685,61            |
|   |    |   | 2019           | 30.917,37            |
|   |    |   | 2020           | 148,58               |
|   |    |   | TOTALE         | 100.841,17           |
|   |    |   | Anno Residuo   | Importo Residuo      |
| <b>TOTALE GENERALE - (RIEPILOGO FINALE)</b> |    |   | <b>RESIDUO</b> | <b>31.074.554,17</b> |

ALLA

CEP/313



**RELAZIONE SULLA GESTIONE ALLEGATA**  
**AL RENDICONTO ANNO 2020**  
**COMUNE DI GINOSA**

A44

*[Handwritten signature]*

008/313



La relazione sulla gestione è un documento illustrativo della gestione dell'ente, nonché dei fatti di rilievo verificatisi dopo la chiusura dell'esercizio; essa contiene le informazioni utili per una migliore comprensione dei dati contabili, ed è predisposto secondo le modalità previste dall'art. 11, comma 6, del D.Lgs. n. 118/2011.

La presente relazione esprime le valutazioni di efficacia dell'azione condotta sulla base dei risultati conseguiti in rapporto ai programmi ed ai costi sostenuti, agevolando la presentazione e l'approfondimento del rendiconto dell'attività svolta nel corso dell'esercizio all'assemblea consiliare. Si tratta comunque di un documento previsto dalla legge, come prescrive l'articolo 151 e 231 del D.Lgs. 267 del 2000, attraverso il quale "l'organo esecutivo dell'ente esprime le valutazioni di efficacia dell'azione condotta sulla base dei risultati conseguiti in rapporto ai programmi ed ai costi sostenuti. Evidenzia i criteri di valutazione del patrimonio e delle componenti economiche. Analizza gli scostamenti principali intervenuti rispetto alle previsioni, motivando le cause che li hanno determinati".

## IL RENDICONTO FINANZIARIO

Il conto del bilancio o rendiconto finanziario è il documento che dimostra i risultati finali della gestione finanziaria in riferimento al fine autorizzatorio della stessa. Evidenzia le spese impegnate, i pagamenti, le entrate accertate e gli incassi in riferimento alle previsioni contenute nel bilancio preventivo, sia per la gestione competenza sia per la gestione residui.

La struttura del conto del bilancio è del tutto conforme a quella del bilancio preventivo e contiene, i seguenti dati:

- La previsione definitiva di competenza
- I residui attivi e passivi che derivano dal rendiconto dell'anno precedente
- Gli accertamenti e gli impegni assunti in conto competenza
- I residui attivi e passivi derivanti dal rendiconto dell'anno precedente riaccertati alla fine dell'esercizio
- Le riscossioni ed i pagamenti divisi nelle gestioni di competenza e residui
- Gli incassi ed i pagamenti effettuati dal tesoriere nel corso dell'esercizio
- I residui attivi e passivi da riportare nel prossimo esercizio divisi nelle gestioni di competenza e residui
- La differenza tra la previsione definitiva e gli accertamenti/impegni assunti in conto competenza
- La differenza tra i residui attivi e passivi derivanti dal rendiconto dell'anno precedente ed i residui attivi e passivi riaccertati alla fine dell'esercizio

I residui passivi da riportare nel prossimo esercizio divisi nelle gestioni di competenza e residui.

Il conto del bilancio si conclude con una serie di quadri riepilogativi riconducibili al quadro riassuntivo di tutta la gestione finanziaria che evidenzia il risultato di amministrazione.

I residui attivi e passivi evidenziati in questo quadro sono stati oggetto di una operazione di riaccertamento da parte dell'ente, consistente nella revisione delle ragioni del mantenimento in tutto od in parte di ciascun residuo.

I residui attivi relative ad annualità dal 2000 al 2010 di difficile esigibilità sono stati stralciati dal conto del bilancio e conservati nell'apposita voce delle attività patrimoniali "crediti di dubbia esigibilità", dove resteranno fino al compimento dei termini di prescrizione.

Per ciascun residuo passivo sono stati verificati i termini di prescrizione e tutti gli elementi costitutivi dell'obbligazione giuridicamente perfezionata nel tempo, ovvero si è provveduto ad eliminare le partite di residui passivi riportati pur in mancanza di obbligazioni giuridicamente perfezionate o senza riferimento a procedere di gare bandite.

Il risultato di amministrazione tiene conto sia della consistenza di cassa sia dei residui esistenti alla fine dell'esercizio, compresi quelli provenienti da anni precedenti.

Il risultato di gestione fa riferimento, invece, a quella parte della gestione ottenuta considerando solo le operazioni finanziarie relative all'esercizio in corso senza, cioè, esaminare quelle generate da fatti accaduti negli anni precedenti e non ancora conclusi.

Questo valore mette in evidenza la capacità dell'ente di acquisire ricchezza e destinarla a favore della collettività amministrata.

Una attenta gestione dà luogo ad un risultato di pareggio o positivo in grado di dimostrare la capacità dell'ente di acquisire un adeguato flusso di risorse (oltre all'eventuale avanzo di amministrazione applicato) tale da assicurare la copertura finanziaria degli impegni di spesa assunti.

La suddivisione tra gestione corrente ed in c/capitale del risultato di gestione di competenza 2020, integrata con la quota di avanzo dell'esercizio precedente applicata al bilancio, è la seguente:

ALL 1

231/313

CONTO DEL BILANCIO - GESTIONE DELLE ENTRATE ANNO 2020

| TITOLO                               | DENOMINAZIONE   | Residui attivi al 1/1/2020 (RS)          |                                     | Riscossioni in c/residui (RR)    |                               | Riaccontamento residui (R) |   | Maggiori o minori entrate di competenza = A-CP      |   | Residui attivi da esercizi precedenti (EP=RS,RR+R) |               |
|--------------------------------------|---|--|-------------------------------------|----------------------------------|-------------------------------|----------------------------|---|---|---|--|---------------|
|                                      |   | Previsioni definitive di competenza (CP) | Previsioni definitive di cassa (CS) | Riscossioni in c/competenza (RC) | Totale riscossioni (TR=RR+RC) | Accertamenti (A)           | Maggiori o minori entrate di cassa =TR-CS | Residui attivi da esercizio di competenza (EC=A-RC) | Totale residui attivi da riportare (TR=EP+EC) |  |               |
| TITOLO 1                             | Entrate correnti di natura tributaria, contributiva e peregrinativa | CP                                       | 616.922,57                          | RS                               | 15.451.079,33                 | RR                         | 2.428.678,78                              | R   | -1.825.110,81                                 | CP   | 1.197.289,74  |
|                                      |   | CP                                       | 1.673.973,66                        | RS                               | 10.853.484,36                 | RC                         | 7.774.011,09                              | A   | 10.181.993,23                                 | EC   | 2.407.982,14  |
|                                      |   | CS                                       | 26.304.563,69                       | TR                               | 10.202.689,87                 | CS                         | -16.101.873,82                            | TR  | 13.605.271,88                                 | EP   | 11.197.289,74 |
| TITOLO 2                             | Trasferimenti correnti  | CP                                       | 0,00                                | RS                               | 5.495.481,71                  | RR                         | 1.095.539,83                              | R   | -125.963,70                                   | CP   | 4.273.978,18  |
|                                      |   | CP                                       | 1.404.707,25                        | RS                               | 8.919.917,47                  | RC                         | 6.285.831,37                              | A   | 8.468.140,17                                  | EC   | 2.182.308,80  |
|                                      |   | CS                                       | 0,00                                | TR                               | 14.415.399,18                 | TR                         | 7.381.371,20                              | CS  | -7.034.027,98                                 | TR   | 6.456.286,98  |
| TITOLO 3                             | Entrate extratributarie   | CP                                       | 0,00                                | RS                               | 2.322.688,93                  | RR                         | 280.151,90                                | R   | -10.972,50                                    | CP   | 2.031.564,53  |
|                                      |   | CP                                       | 1.485.388,48                        | RS                               | 1.485.388,48                  | RC                         | 866.343,24                                | A   | 1.115.494,67                                  | EC   | 249.151,43    |
|                                      |   | CS                                       | 3.808.077,41                        | TR                               | 3.808.077,41                  | TR                         | 1.146.495,14                              | CS  | -2.661.582,27                                 | TR   | 2.280.715,96  |
| TITOLO 4                             | Entrate in conto capitale   | CP                                       | 0,00                                | RS                               | 7.942.499,06                  | RR                         | 2.043.779,10                              | R   | -446.129,35                                   | CP   | 5.452.590,61  |
|                                      |   | CP                                       | 8.032.852,25                        | RS                               | 8.032.852,25                  | RC                         | 782.576,01                                | A   | 930.195,70                                    | EC   | 147.619,69    |
|                                      |   | CS                                       | 17.234.835,46                       | TR                               | 17.234.835,46                 | TR                         | 2.826.355,11                              | CS  | -14.408.480,35                                | TR   | 5.600.210,30  |
| TITOLO 5                             | Entrate da riduzione di attività finanziarie                        | CP                                       | 0,00                                | RS                               | 3.483.590,49                  | RR                         | 462.077,11                                | R   | 0,00  | CP   | 3.021.513,38  |
|                                      |   | CP                                       | 0,00                                | RS                               | 0,00                          | RC                         | 0,00                                      | A   | 0,00  | EC   | 0,00          |
|                                      |   | CS                                       | 3.483.590,49                        | TR                               | 3.483.590,49                  | TR                         | 462.077,11                                | CS  | -3.021.513,38                                 | TR   | 3.021.513,38  |
| TITOLO 6                             | Accessione Prestiti   | CP                                       | 0,00                                | RS                               | 0,00                          | RR                         | 0,00                                      | R   | 0,00  | CP   | 0,00          |
|                                      |   | CP                                       | 0,00                                | RS                               | 0,00                          | RC                         | 0,00                                      | A   | 0,00  | EC   | 0,00          |
|                                      |   | CS                                       | 0,00                                | TR                               | 0,00                          | TR                         | 0,00                                      | CS  | 0,00  | TR   | 0,00          |
| TITOLO 7                             | Anticipazioni da Istituto tesoriere/cassiere                        | CP                                       | 0,00                                | RS                               | 0,00                          | RR                         | 0,00                                      | R   | 0,00  | CP   | 0,00          |
|                                      |   | CP                                       | 15.000.000,00                       | RS                               | 15.000.000,00                 | RC                         | 7.359.153,01                              | A   | 7.359.153,01                                  | EC   | 0,00          |
|                                      |   | CS                                       | 15.000.000,00                       | TR                               | 15.000.000,00                 | TR                         | 7.359.153,01                              | CS  | -7.640.846,99                                 | TR   | 0,00          |
| TITOLO 9                             | Entrate per conto terzi e partite di giro                           | CP                                       | 0,00                                | RS                               | 131.722,49                    | RR                         | 21.376,99                                 | R   | -1.683,00                                     | CP   | 108.662,50    |
|                                      |   | CP                                       | 15.942.006,00                       | RS                               | 15.942.006,00                 | RC                         | 3.923.571,03                              | A   | 3.925.464,20                                  | EC   | 1.893,17      |
|                                      |   | CS                                       | 16.073.722,49                       | TR                               | 16.073.722,49                 | TR                         | 3.944.948,02                              | CS  | -12.128.774,47                                | TR   | 110.553,67    |
| <b>TOTALE TITOLI</b>                 |   | CP                                       | 34.827.063,01                       | RS                               | 60.233.642,56                 | RR                         | 6.331.603,71                              | R   | -2.409.859,36                                 | CP   | 26.085.598,94 |
|                                      |   | CP                                       | 60.233.642,56                       | RS                               | 60.233.642,56                 | RC                         | 26.991.485,75                             | A   | 31.980.440,98                                 | EC   | 4.988.955,23  |
|                                      |   | CS                                       | 96.320.188,72                       | TR                               | 96.320.188,72                 | TR                         | 33.323.089,46                             | CS  | -62.997.099,26                                | TR   | 31.074.554,17 |
| <b>TOTALE GENERALE DELLE ENTRATE</b> |   | CP                                       | 34.827.062,01                       | RS                               | 63.929.246,04                 | RC                         | 6.331.603,71                              | A   | -2.409.859,36                                 | CP   | 26.085.598,94 |
|                                      |   | CP                                       | 63.929.246,04                       | RS                               | 63.929.246,04                 | PC                         | 26.991.485,75                             | A   | 31.980.440,98                                 | EC   | 4.988.955,23  |
|                                      |   | CS                                       | 96.320.188,72                       | TR                               | 96.320.188,72                 | TR                         | 33.323.089,46                             | CS  | -62.997.099,26                                | TR   | 31.074.554,17 |

232/1313

ALV

CONTO DEL BILANCIO - RIEPILOGO GENERALE DELLE SPESE ANNO 2020

| MISSIONE, PROGRAMMA, TITOLO                                      | DENOMINAZIONE   | Residui passivi al 1/1/2020 (RS)         |                                     | Pagamenti in c/residui (PR)     |                             | Riaccertamento residui (R) |                                   | Economie di competenza (EC)=CP-I-FPV |                                   | Residui passivi da esercizi precedenti (EP=RS-PR+R) |  |
|--|---|--|-------------------------------------|---------------------------------|-----------------------------|----------------------------|-----------------------------------|--------------------------------------|-----------------------------------|---|--|
|  |   | Previsioni definitive di competenza (CP) | Previsioni definitive di cassa (CS) | Previsioni in c/competenza (PC) | Totale pagamenti (TP)=PR+PC | Impegni (I)                | Fondo pluriennale vincolato (FPV) | Impegni (I)                          | Fondo pluriennale vincolato (FPV) | Residui passivi di competenza (EC=L-PC)             | Totale residui passivi da riportare (TR)=EP+EC |
| <b>DISAVANZO DI AMMINISTRAZIONE</b>                              |   | CP                                       | 0,00                                |                                 |                             |                            |                                   |                                      |                                   |   |  |
| <b>DISAVANZO DERIVANTE DA DEBITO AUTORIZZATO E NON CONTRAITO</b> |   | CP                                       | 0,00                                |                                 |                             |                            |                                   |                                      |                                   |   |  |
| TITOLO 1   | <b>Spese correnti</b>   | RS                                       | 10.105.066,29                       | PR                              | 6.033.525,10                | R                          | -490.173,14                       |                                      |                                   | EP  | 3.581.368,05                                   |
|  |   | CP                                       | 21.364.403,14                       | PC                              | 9.326.043,72                | I                          | 15.276.463,79                     | ECP                                  | 5.918.768,17                      | EC  | 5.950.420,07                                   |
|  |   | CS                                       | 30.102.477,63                       | TP                              | 15.359.568,82               | FPV                        | 169.171,18                        |                                      |                                   | TR  | 9.531.788,12                                   |
| TITOLO 2   | <b>Spese in conto capitale</b>  | RS                                       | 5.833.587,80                        | PR                              | 1.287.739,85                | R                          | -227.698,17                       |                                      |                                   | EP  | 4.318.149,78                                   |
|  |   | CP                                       | 11.592.642,90                       | PC                              | 610.682,36                  | I                          | 1.639.502,55                      | ECP                                  | 7.371.451,74                      | EC  | 1.048.820,19                                   |
|  |   | CS                                       | 17.394.216,25                       | TP                              | 1.898.422,21                | FPV                        | 2.561.688,61                      |                                      |                                   | TR  | 5.366.969,97                                   |
| TITOLO 3   | <b>Spese per incremento attività finanziarie</b>                      | RS                                       | 0,00                                | PR                              | 0,00                        | R                          | 0,00                              |                                      |                                   | EP  | 0,00   |
|  |   | CP                                       | 0,00                                | PC                              | 0,00                        | I                          | 0,00                              | ECP                                  | 0,00                              | EC  | 0,00   |
|  |   | CS                                       | 0,00                                | TP                              | 0,00                        | FPV                        | 0,00                              |                                      |                                   | TR  | 0,00   |
| TITOLO 4   | <b>Rimborso Prestiti</b>  | RS                                       | 0,00                                | PR                              | 0,00                        | R                          | 0,00                              |                                      |                                   | EP  | 0,00   |
|  |   | CP                                       | 30.200,00                           | PC                              | 30.148,35                   | I                          | 30.148,35                         | ECP                                  | 51,65                             | EC  | 0,00   |
|  |   | CS                                       | 30.200,00                           | TP                              | 30.148,35                   | FPV                        | 0,00                              |                                      |                                   | TR  | 0,00   |
| TITOLO 5   | <b>Chiusura Anticipazioni ricevute da istituto tesoriere/cassiere</b> | RS                                       | 0,00                                | PR                              | 0,00                        | R                          | 0,00                              |                                      |                                   | EP  | 0,00   |
|  |   | CP                                       | 15.000.000,00                       | PC                              | 7.359.153,01                | I                          | 7.359.153,01                      | ECP                                  | 7.640.846,99                      | EC  | 0,00   |
|  |   | CS                                       | 15.000.000,00                       | TP                              | 7.359.153,01                | FPV                        | 0,00                              |                                      |                                   | TR  | 0,00   |
| TITOLO 7   | <b>Uscite per conto terzi e partite di giro</b>                       | RS                                       | 1.104.131,88                        | PR                              | 208.306,29                  | R                          | -62.861,53                        |                                      |                                   | EP  | 832.964,06                                     |
|  |   | CP                                       | 15.942.000,00                       | PC                              | 3.642.711,28                | I                          | 3.925.464,20                      | ECP                                  | 12.016.535,80                     | EC  | 282.732,92                                     |
|  |   | CS                                       | 17.046.131,88                       | TP                              | 3.851.017,57                | FPV                        | 0,00                              |                                      |                                   | TR  | 1.115.716,98                                   |
| <b>TOTALE TITOLI</b>   |   | RS                                       | 17.042.785,97                       | PR                              | 7.529.571,24                | R                          | -780.732,84                       |                                      |                                   | EP  | 8.732.481,89                                   |
|  |   | CP                                       | 63.929.246,04                       | PC                              | 20.968.738,72               | I                          | 28.250.731,90                     | ECP                                  | 32.947.654,35                     | EC  | 7.281.993,18                                   |
|  |   | CS                                       | 79.573.025,76                       | TP                              | 28.498.309,96               | FPV                        | 2.730.859,79                      |                                      |                                   | TR  | 16.014.475,07                                  |
| <b>TOTALE GENERALE DELLE SPESE</b>                               |   | RS                                       | 17.042.785,97                       | PR                              | 7.529.571,24                | R                          | -780.732,84                       |                                      |                                   | EP  | 8.732.481,89                                   |
|  |   | CP                                       | 63.929.246,04                       | PC                              | 20.968.738,72               | I                          | 28.250.731,90                     | ECP                                  | 32.947.654,35                     | EC  | 7.281.993,18                                   |
|  |   | CS                                       | 79.573.025,76                       | TP                              | 28.498.309,96               | FPV                        | 2.730.859,79                      |                                      |                                   | TR  | 16.014.475,07                                  |

AU 1

933/313

## LE PRINCIPALI VOCI DEL CONTO DI BILANCIO (COMPRESA CLASSIFICAZIONE DELLE ENTRATE E DELLE SPESE)

Dal 2015 Regioni ed Enti locali sono stati chiamati all'armonizzazione contabile applicando il D.lgs. 118/2011, seppure con gradualità, essendo la nuova contabilità affiancata alla precedente con finalità conoscitive, come stabilisce il D.lgs. 126/2014. È stato un cambiamento molto importante, che si colloca nell'ambito del percorso di attuazione del federalismo fiscale ed è finalizzato - appunto - ad armonizzare il bilancio delle diverse amministrazioni pubbliche, con l'obiettivo di favorire il migliore consolidamento dei conti pubblici nazionali rendendo omogenei i criteri di classificazione delle entrate e delle spese, adottando un'impostazione coerente con le regole di livello europeo.

Ne consegue anche un progressivo e significativo miglioramento della qualità e della trasparenza nella produzione dei dati e delle statistiche di finanza pubblica, nonché una più efficace rappresentazione della situazione economico-finanziaria degli enti della pubblica amministrazione, anche per assicurare la verifica dei vincoli europei.

Il nuovo ordinamento contabile ha inciso in modo rilevante sulle logiche di contabilizzazione (vasti pensare alla nuova "competenza finanziaria potenziata"), sulle classificazioni delle entrate e delle spese, sui principi contabili, sugli schemi di bilancio, sugli strumenti di programmazione nonché sul piano dei conti da utilizzare.

In particolare, la classificazione delle entrate e delle spese è un profilo di estrema importanza nella direzione dell'armonizzazione contabile, essendo strutturata in modo analogo con le altre amministrazioni del settore pubblico e in coerenza con la classificazione COFOG (Classification Of Function Of Government), che costituisce la tassonomia internazionale della spesa pubblica per funzione secondo il Sistema dei Conti Europei SEC95. Quest'ultima è una classificazione delle funzioni di governo, articolata su tre livelli gerarchici (rispettivamente denominati Divisioni, Gruppi e Classi), per consentire, tra l'altro, una valutazione omogenea delle attività delle pubbliche amministrazioni svolte dai diversi paesi appartenenti all'unione europea.

Strettamente correlato alla nuova classificazione adottata dal D.lgs. 118/2011, poi, è il piano dei conti integrato, che specifica ulteriormente l'articolazione, introducendo più livelli di analisi (cinque) che garantiscono un progressivo approfondimento.

La strutturazione individuata, risulta omogenea per le Regioni e gli Enti locali (precedentemente, invece, il modello accolto era profondamente diverso per le differenti tipologie di ente). Un elemento di forte innovatività, poi, è il livello corrispondente all'unità di voto, con cui è individuato l'aggregato dell'autorizzatorietà del bilancio, in funzione dell'approvazione da parte dell'organo consigliere. In precedenza, la collocazione avveniva al livello analitico degli "interventi" e delle "risorse" mentre, in prospettiva, il livello a cui è legata formalmente la decisione dell'organo di indirizzo è tendenzialmente più aggregato e ampio. Tale scelta ha anche riflessi gestionali, contenendo l'esigenza di adottare variazioni di bilancio in funzione delle necessità sopravvenute nel corso dell'esercizio di riferimento.

Le entrate si suddividono in titoli (fonte di provenienza) e tipologie (natura nell'ambito di ciascuna fonte di provenienza). Ai fini della gestione, quindi nell'ambito del piano esecutivo di gestione, le tipologie, poi, sono suddivise in categorie (oggetto dell'entrata nell'ambito della tipologia di appartenenza), in capitoli ed eventualmente in articoli. È interessante segnalare che, nell'ambito di ciascun categoria, deve essere data separata e distinta evidenza delle eventuali quote di entrata non ricorrente, secondo una logica più volte utilizzata dalla magistratura contabile per effettuare le proprie valutazioni in ordine alla sussistenza degli

equilibri di bilancio negli enti analizzati. In proposito, è chiarito che in ogni caso sono da considerarsi non ricorrenti le entrate riguardanti: a) donazioni, sanatorie, abusi edilizi e sanzioni; b) condoni; c) gettiti derivanti dalla lotta all'evasione tributaria; d) entrate per eventi calamitosi; e) alienazione di immobilizzazioni; f) le accensioni di prestiti; g) i contributi agli investimenti, a meno che non siano espressamente definitivi "continuativi" dal provvedimento o dalla norma che ne autorizza l'erogazione.

Osservando la classificazione per titoli si nota, al di là delle variazioni di denominazione, come la nuova articolazione (rispetto alla precedente) individui due aggregati in più, attraverso l'ulteriore suddivisione del Titolo IV e del Titolo V. Il precedente titolo IV (relativo alle "Entrate derivanti da alienazioni, da trasferimenti di capitale e da riscossioni di crediti") è, infatti, distinto in "Entrate in conto capitale" e in "Entrate da riduzione di attività finanziarie", per evidenziare queste ultime, relative per esempio alla dismissione di partecipazioni societarie o alla contabilizzazione dei mutui della Cassa DD.PP. Il precedente titolo V ("Entrate derivanti da accensione di prestiti"), invece, è distinto in "Accensione prestiti" e "Anticipazioni da istituto tesoriere/cassiere", con l'obiettivo di dare migliore evidenza a una posta che non costituisce indebitamento in quanto semplicemente finalizzata a fronteggiare transitorie tensioni di liquidità degli Enti locali.

È molto importante sottolineare che il livello di articolazione successivo, rappresentato dalle tipologie, costituisce l'unità di voto del Consiglio cui è correlata la funzione autorizzatoria che, conseguentemente, è selezionata a un livello decisamente più aggregato rispetto alla situazione previgente. Nel nuovo modello, le tipologie assumono una configurazione tendenzialmente aggregata, come emerge considerando che, per esempio nell'ambito del Titolo I, le tipologie sono costituite dalle imposte tasse e proventi assimilati, dalle partecipazioni di tributi, dai Fondi perequativi da amministrazioni centrali e dai Fondi perequativi dalla Regione o Provincia autonoma.

A livello gestionale, poi, le categorie articolano ulteriormente le tipologie in modo più analitico, per rappresentare un quadro informativo di maggiore dettaglio; esse, per esempio, sono rappresentate (per la tipologia delle imposte tasse e proventi assimilati) dall'imposta municipale propria, dall'imposta comunale sugli immobili, dall'addizionale comunale Irpef, dall'imposta sulle assicurazioni RC auto.

Le articolazioni descritte si correlano al piano dei conti integrato, seppure in modo diverso per i primi due titoli rispetto agli altri, considerando che, per questi ultimi, la correlazione è effettuata a un livello tendenzialmente più aggregato.

ALLA



235/313

## PRINCIPALI VARIAZIONI ALLE PREVISIONI FINANZIARIE

### **Stato di accertamento e di riscossione delle entrate**

La capacità di spesa di un ente è strettamente legata alla capacità di entrata, cioè, di reperire risorse ordinarie e straordinarie da impiegare nel portare a termine i propri programmi di spesa.

Più è alto l'indice di accertamento delle entrate, più l'ente ha la possibilità di finanziare tutti i programmi che intende realizzare; diversamente, un modesto indice di accertamento comporta una contrazione della potestà decisionale che determina la necessità di indicare priorità e, quindi, di soddisfare solo parzialmente gli obiettivi politici.

Altro indice di grande importanza è quello relativo al grado di riscossione delle entrate, che non influisce sull'equilibrio del bilancio ma solo sulla disponibilità di cassa: una bassa percentuale di riscossioni rappresenta una sofferenza del margine di tesoreria e comporta la necessità di rallentare le operazioni di pagamento o, nella peggiore delle ipotesi, la richiesta di una anticipazione di cassa con ulteriori oneri finanziari per l'Ente.

ALLA

236/33

Piano degli indicatori di bilancio  
Indicatori sintetici  
Rendiconto esercizio 2020

| TIPOLOGIA INDICATORE | DEFINIZIONE  | VALORE INDICATORE 2020 (percentuale) |
|----------------------|--|--------------------------------------|
| <b>1</b>             | <b>Rigidità strutturale di bilancio</b>  |                                      |
| 1.1                  | Incidenza spese rigide (ripiano disavanzo, personale e debito) su entrate correnti               | 15,43 %                              |
| <b>2</b>             | <b>Entrate correnti</b>  |                                      |
| 2.1                  | Incidenza degli accertamenti di parte corrente sulle previsioni iniziali di parte corrente       | 105,96 %                             |
| 2.2                  | Incidenza degli accertamenti di parte corrente sulle previsioni definitive di parte corrente     | 92,98 %                              |
| 2.3                  | Incidenza degli accertamenti delle entrate proprie sulle previsioni iniziali di parte corrente   | 57,44 %                              |
| 2.4                  | Incidenza degli accertamenti delle entrate proprie sulle previsioni definitive di parte corrente | 50,40 %                              |
| 2.5                  | Incidenza degli incassi correnti sulle previsioni iniziali di parte corrente                     | 43,05 %                              |
| 2.6                  | Incidenza degli incassi correnti sulle previsioni definitive di parte corrente                   | 42,06 %                              |
| 2.7                  | Incidenza degli incassi delle entrate proprie sulle previsioni iniziali di parte corrente        | 24,81 %                              |
| 2.8                  | Incidenza degli incassi delle entrate proprie sulle previsioni definitive di parte corrente      | 24,24 %                              |

AL 2

✓

23/7/2020



|  |   |  |         |
|--|---|--|---------|
| <b>3 Anticipazioni dell'Istituto tesoriere</b> |   |  |         |
| 3.1  | Utilizzo medio Anticipazioni di tesoreria   | Somatoria degli utilizzi giornalieri delle anticipazioni nell'esercizio / (365 x max previsto dalla norma)   | 9,46 %  |
| 3.2  | Anticipazione chiuse solo contabilmente   | Anticipazione di tesoreria all'inizio dell'esercizio successivo / max previsto dalla norma   | 0,00 %  |
| <b>4 Spese di personale</b>                    |   |  |         |
| 4.1  | Incidenza della spesa di personale sulla spesa corrente   | Impegni (Macroaggregato 1.1 "Redditi di lavoro dipendente" + pdc 1.02.01.01.000 "IRAP" + FPV personale in uscita 1.1 - FPV personale in entrata concernente il Macroaggregato 1.1) / (Impegni Spesa corrente - FCDE corrente + FPV concernente il Macroaggregato 1.1 - FPV di entrata concernente il Macroaggregato 1.1)   | 19,20 % |
| 4.2  | Incidenza del salario accessorio ed incentivante rispetto al totale della spesa di personale Indica il peso delle componenti afferenti la contrattazione decentrata dell'ente rispetto al totale dei redditi da lavoro  | Impegni (pdc 1.01.01.004 + 1.01.01.008 "indennità e altri compensi al personale a tempo indeterminato e determinato" + pdc 1.01.01.003 + 1.01.01.007 "straordinario al personale a tempo indeterminato e determinato" + FPV in uscita concernente il Macroaggregato 1.1 - FPV di entrata concernente il Macroaggregato 1.1) / Impegni (Macroaggregato 1.1 "Redditi di lavoro dipendente" + pdc U.1.02.01.01.000 "IRAP" + FPV in uscita concernente il Macroaggregato 1.1 - FPV in entrata concernente il Macroaggregato 1.1) | 6,38 %  |
| 4.3  | Incidenza spesa personale flessibile rispetto al totale della spesa di personale Indica come gli enti soddisfano le proprie esigenze di risorse umane, mixando le varie alternative contrattuali più rigide (personale dipendente) o meno rigide (forme di lavoro flessibile) | Impegni (pdc U.1.03.02.010.000 "Consulenze" + pdc U.1.03.02.12.000 "lavoro flessibile/LSU/Lavoro interinale" + pdc U.1.03.02.11.000 "Prestazioni professionali e specialistiche") / Impegni (Macroaggregato 1.1 "Redditi di lavoro dipendente" + pdc U.1.02.01.01.000 "IRAP" + FPV in uscita concernente il Macroaggregato 1.1 - FPV in entrata concernente il Macroaggregato 1.1)   | 2,99 %  |

|     |  |  |         |
|-----|--|--|---------|
| 4.4 | Spesa di personale procapite (Indicatore di equilibrio dimensionale in valore assoluto)            | Impegni (Macroaggregato 1.1 "Redditi di lavoro dipendente" + pdc 1.02.01.01.000 "IRAP" + FPV personale in uscita 1.1 - FPV personale in entrata concernente il Macroaggregato 1.1) / popolazione residente al 1° gennaio (al 1° gennaio dell'esercizio di riferimento o, se non disponibile, al 1° gennaio dell'ultimo anno disponibile) | 129,30  |
| 5   | <b>Esternalizzazione dei servizi</b>   |  |         |
| 5.1 | Indicatore di esternalizzazione dei servizi  | (pdc U.1.03.02.15.000 "Contratti di servizio pubblico" + pdc U.1.04.03.01.000 "Trasferimenti correnti a imprese controllate" + pdc U.1.04.03.02.000 "Trasferimenti correnti a altre imprese partecipate") / totale spese Titolo I  | 50,84 % |
| 6   | <b>Interessi passivi</b>   |  |         |
| 6.1 | Incidenza degli interessi passivi sulle entrate correnti   | Impegni Macroaggregato 1.7 "Interessi passivi" / Accertamenti primi tre titoli delle Entrate ("Entrate correnti")  | 1,04 %  |
| 6.2 | Incidenza degli interessi passivi sulle anticipazioni sul totale della spesa per interessi passivi | Impegni voce del pdc U.1.07.06.04.000 "Interessi passivi su anticipazioni di tesoreria" / Impegni Macroaggregato 1.7 "Interessi passivi"   | 0,00 %  |
| 6.3 | Incidenza interessi di mora sul totale della spesa per interessi passivi                           | Impegni voce del pdc U.1.07.06.02.000 "Interessi di mora" / Impegni Macroaggregato 1.7 "Interessi passivi"   | 0,00 %  |
| 7   | <b>Investimenti</b>  |  |         |
| 7.1 | Incidenza investimenti sul totale della spesa corrente e in conto capitale                         | Impegni (Macroaggregato 2.2 "Investimenti fissi lordi e acquisto di terreni" + Macroaggregato 2.3 "Contributi agli investimenti") / totale Impegni Tit. I + II   | 9,80 %  |
| 7.2 | Investimenti diretti procapite (in valore assoluto)  | Impegni per Macroaggregato 2.2 "Investimenti fissi lordi e acquisto di terreni" / popolazione residente al 1° gennaio (al 1° gennaio dell'esercizio di riferimento o, se non disponibile, al 1° gennaio dell'ultimo anno disponibile)  | 76,10   |
| 7.3 | Contributi agli investimenti procapite (in valore assoluto)  | Impegni per Macroaggregato 2.3 "Contributi agli investimenti" / popolazione residente (al 1° gennaio dell'esercizio di riferimento o, se non disponibile, al 1° gennaio dell'ultimo anno disponibile)  | 0,13    |

DU 4

223/913

|                               |   |   |          |
|-------------------------------|---|---|----------|
| 7.4                           | Investimenti complessivi procapite (in valore assoluto)   | Impegni per Macroaggregati 2.2 "Investimenti fissi lordi e acquisto di terreni" e 2.3 "Contributi agli investimenti" / popolazione residente (al 1° gennaio dell'esercizio di riferimento o, se non disponibile, al 1° gennaio dell'ultimo anno disponibile)  | 76,23    |
| 7.5                           | Quota investimenti complessivi finanziati dal risparmio corrente  | Margine corrente di competenza/[Impegni + relativi FPV (Macroaggregato 2.2 "Investimenti fissi lordi e acquisto di terreni" + Macroaggregato 2.3 "Contributi agli investimenti")](9)  | 176,24 % |
| 7.6                           | Quota investimenti complessivi finanziati dal saldo positivo delle partite finanziarie  | Saldo positivo delle partite finanziarie/[Impegni + relativi FPV (Macroaggregato 2.2 "Investimenti fissi lordi e acquisto di terreni" + Macroaggregato 2.3 "Contributi agli investimenti")](9)  | 0,00 %   |
| 7.7                           | Quota investimenti complessivi finanziati da debito   | Accertamenti (Titolo 6 "Accensione prestiti" - Categoria 6.02.02 "Anticipazioni" - Categoria 6.03.03 "Accensione prestiti a seguito di escussione di garanzie" - Accensioni di prestiti da rinegozziazioni) / [Impegni + relativi FPV (Macroaggregato 2.2 "Investimenti fissi lordi e acquisto di terreni" + Macroaggregato 2.3 "Contributi agli investimenti")](9) | 0,00 %   |
| <b>8. Analisi dei residui</b> |   |   |          |
| 8.1                           | Incidenza nuovi residui passivi di parte corrente su stock residui passivi correnti   | Totale residui passivi titolo 1 di competenza dell'esercizio / Totale residui passivi titolo 1 al 31 dicembre   | 62,43 %  |
| 8.2                           | Incidenza nuovi residui passivi in c/capitale su stock residui passivi in conto capitale al 31 dicembre   | Totale residui passivi titolo 2 di competenza dell'esercizio/ Totale residui titolo 2 al 31 dicembre  | 19,54 %  |
| 8.3                           | Incidenza nuovi residui passivi per incremento attività finanziarie su stock residui passivi per incremento attività finanziarie al 31 dicembre | Totale residui passivi titolo 3 di competenza dell'esercizio / Totale residui passivi titolo 3 al 31 dicembre   | 0,00 %   |
| 8.4                           | Incidenza nuovi residui attivi di parte corrente su stock residui attivi di parte corrente  | Totale residui attivi titoli 1,2,3 di competenza dell'esercizio / Totale residui attivi titoli 1, 2 e 3 al 31 dicembre  | 21,66 %  |
| 8.5                           | Incidenza nuovi residui attivi in c/capitale su stock residui attivi in c/capitale  | Totale residui attivi titolo 4 di competenza dell'esercizio / Totale residui attivi titolo 4 al 31 dicembre   | 2,64 %   |

|  |  |   |         |
|--|--|---|---------|
|  | + Incidenza nuovi residui attivi per riduzione di attività finanziarie su stock residui attivi per riduzione di attività finanziarie | Totale residui attivi titolo 5 di competenza dell'esercizio / Totale residui attivi titolo 5 al 31 dicembre   | 0,00 %  |
| <b>9 Smaltimento debiti non finanziari</b> |  |   |         |
| 9.1  | Smaltimento debiti commerciali nati nell'esercizio   | Pagamenti di competenza (Macroaggregati 1.3 "Acquisto di beni e servizi" + 2.2 "Investimenti fissi lordi e acquisto di terreni") / Impegni di competenza (Macroaggregati 1.3 "Acquisto di beni e servizi" + 2.2 "Investimenti fissi lordi e acquisto di terreni")   | 51,14 % |
| 9.2  | Smaltimento debiti commerciali nati negli esercizi precedenti  | Pagamenti c/residui (Macroaggregati 1.3 "Acquisto di beni e servizi" + 2.2 "Investimenti fissi lordi e acquisto di terreni") / stock residui al 1° gennaio (Macroaggregati 1.3 "Acquisto di beni e servizi" + 2.2 "Investimenti fissi lordi e acquisto di terreni")   | 45,67 % |
| 9.3  | Smaltimento debiti verso altre amministrazioni pubbliche nati nell'esercizio   | Pagamenti di competenza [Trasferimenti correnti a Amministrazioni Pubbliche (U.1.04.01.00.000) + Trasferimenti di tributi (U.1.05.00.00.000) + Fondi perequativi (U.1.06.00.00.000) + Contributi agli investimenti a Amministrazioni pubbliche (U.2.03.01.00.000) + Altri trasferimenti in conto capitale (U.2.04.01.00.000 + U.2.04.11.00.000 + U.2.04.16.00.000 + U.2.04.21.00.000)] / Impegni di competenza [Trasferimenti correnti a Amministrazioni Pubbliche (U.1.04.01.00.000) + Trasferimenti di tributi (U.1.05.00.00.000) + Fondi perequativi (U.1.06.00.00.000) + Contributi agli investimenti a Amministrazioni pubbliche (U.2.03.01.00.000) + Altri trasferimenti in conto capitale (U.2.04.01.00.000 + U.2.04.11.00.000 + U.2.04.16.00.000 + U.2.04.21.00.000)] | 45,41 % |

AU 1



201/313

|   |  |         |
|---|--|---------|
| 9.4 Smaffimento debiti verso altre amministrazioni pubbliche nati negli esercizi precedenti                           | Pagamenti in c/residui [Trasferimenti correnti a Amministrazioni Pubbliche (U.1.04.01.00.000) + Trasferimenti di tributi (U.1.05.00.00.000) + Fondi perequativi (U.1.06.00.00.000) + Contributi agli investimenti a Amministrazioni pubbliche (U.2.03.01.00.000) + Altri trasferimenti in conto capitale (U.2.04.01.00.000 + U.2.04.11.00.000 + U.2.04.16.00.000 + U.2.04.21.00.000)] / stock residui al 1° gennaio [Trasferimenti correnti a Amministrazioni Pubbliche (U.1.04.01.00.000) + Trasferimenti di tributi (U.1.05.00.00.000) + Fondi perequativi (U.1.06.00.00.000) + Contributi agli investimenti a Amministrazioni pubbliche (U.2.03.01.00.000) + Altri trasferimenti in conto capitale (U.2.04.01.00.000 + U.2.04.11.00.000 + U.2.04.16.00.000 + U.2.04.21.00.000)] | 65,33 % |
| 9.5 Indicatore annuale di tempestività dei pagamenti (di cui al comma 1. dell'articolo 9, DPCM del 22 settembre 2014) | Giorni effettivi intercorrenti tra la data di scadenza della fattura o richiesta equivalente di pagamento e la data di pagamento ai fornitori moltiplicata per l'importo dovuto, rapportata alla somma degli importi pagati nel periodo di riferimento   | 45,94   |
| <b>10 Debiti finanziari</b>   |  |         |
| 10.1 Incidenza estinzioni anticipate debiti finanziari  | Impegni per estinzioni anticipate / Debito da finanziamento al 31 dicembre anno precedente (2)   | 0,00 %  |
| 10.2 Incidenza estinzioni ordinarie debiti finanziari   | (Totale impegni Titolo 4 della spesa - Impegni estinzioni anticipate) / Debito da finanziamento al 31 dicembre anno precedente (2)   | 0,58 %  |

ALL 1

892 / 313

|   |  |   |          |
|---|--|---|----------|
| 10.3  | Sostenibilità debiti finanziari                                | [Impegni (Totale 1.7 "Interessi passivi" - "Interessi di mora" (U.1.07.06.02.000) - "Interessi per anticipazioni prestiti" (U.1.07.06.04.000) + Titolo 4 della spesa - estinzioni anticipate) - (Accertamenti Entrate categoria E.4.02.06.00.000 "Contributi agli investimenti direttamente destinati al rimborso di prestiti da amministrazioni pubbliche") + Trasferimenti in conto capitale per assunzione di debiti dell'amministrazione da parte di amministrazioni pubbliche (E.4.03.01.00.000) + Trasferimenti in conto capitale da parte di amministrazioni pubbliche per cancellazione di debiti dell'amministrazione (E.4.03.04.00.000)] / Accertamenti titoli 1, 2 e 3 | 1,11 %   |
| 10.4  | Indebitamento procapite (in valore assoluto)                   | Debito di finanziamento al 31/12 (2) / popolazione residente (al 1° gennaio dell'esercizio di riferimento o, se non disponibile, al 1° gennaio dell'ultimo anno disponibile)  | 237,70   |
| <b>11 Composizione dell'avanzo di amministrazione (4)</b> |  |   |          |
| 11.1  | Incidenza quota libera di parte corrente nell'avanzo           | Quota libera di parte corrente dell'avanzo/Avanzo di amministrazione (5)  | 0,00 %   |
| 11.2  | Incidenza quota libera in c/capitale nell'avanzo               | Quota libera in conto capitale dell'avanzo/Avanzo di amministrazione (6)  | 0,07 %   |
| 11.3  | Incidenza quota accantonata nell'avanzo                        | Quota accantonata dell'avanzo/Avanzo di amministrazione (7)   | 78,41 %  |
| 11.4  | Incidenza quota vincolata nell'avanzo                          | Quota vincolata dell'avanzo/Avanzo di amministrazione (8)   | 21,52 %  |
| <b>12 Disavanzo di amministrazione</b>                    |  |   |          |
| 12.1  | Quota disavanzo ripianato nell'esercizio                       | Disavanzo di amministrazione esercizio precedente - Disavanzo di amministrazione esercizio in corso / Totale Disavanzo esercizio precedente (3)   | 100,00 % |
| 12.2  | Incremento del disavanzo rispetto all'esercizio precedente     | Disavanzo di amministrazione esercizio in corso - Disavanzo di amministrazione esercizio precedente / Totale Disavanzo esercizio precedente (3)   | -99,99 % |
| 12.3  | Sostenibilità patrimoniale del disavanzo                       | Totale disavanzo di amministrazione (3) / Patrimonio netto (1)  | 0,00 %   |
| 12.4  | Sostenibilità disavanzo effettivamente a carico dell'esercizio | Disavanzo iscritto in spesa del conto del bilancio / Accertamenti dei titoli 1, 2 e 3 delle entrate   | 0,00 %   |
| <b>13 Debiti fuori bilancio</b>                           |  |   |          |
| 13.1  | Debiti riconosciuti e finanziati                               | Importo Debiti fuori bilancio riconosciuti e finanziati / Totale impegni titolo I e titolo II   | 1,01 %   |

|   |  |   |         |
|---|--|---|---------|
| 13.2                                    | Debiti in corso di riconoscimento                  | Importo debiti fuori bilancio in corso di riconoscimento/Totale accertamento entrate dei titoli 1, 2 e 3  | 0,00 %  |
| 13.3                                    | Debiti riconosciuti e in corso di finanziamento    | importo Debiti fuori bilancio riconosciuti e in corso di finanziamento/Totale accertamento entrate dei titoli 1, 2 e 3  | 0,00 %  |
| <b>14 Fondo pluriennale vincolato</b>   |  |   |         |
| 14.1                                    | Utilizzo del FPV                                   | (Fondo pluriennale vincolato corrente e capitale iscritto in entrata del bilancio - Quota del fondo pluriennale vincolato corrente e capitale non utilizzata nel corso dell'esercizio e rinviata agli esercizi successivi) / Fondo pluriennale vincolato corrente e capitale iscritto in entrata nel bilancio<br><i>(Per il FPV riferirsi ai valori riportati nell'allegato del rendiconto concernente il FPV, totale delle colonne a) e c)</i> | 25,96 % |
| <b>15 Partite di giro e conto terzi</b> |  |   |         |
| 15.1                                    | Incidenza partite di giro e conto terzi in entrata | Totale accertamenti Entrate per conto terzi e partite di giro / Totale accertamenti primi tre titoli delle entrate<br><i>(al netto delle operazioni riguardanti la gestione della cassa vincolata)</i>  | 9,78 %  |
| 15.2                                    | Incidenza partite di giro e conto terzi in uscita  | Totale impegni Uscite per conto terzi e partite di giro / Totale impegni del titolo I della spesa<br><i>(al netto delle operazioni riguardanti la gestione della cassa vincolata)</i>   | 12,66 % |

- (1) Il Patrimonio Netto è pari alla Lettera A) dello stato patrimoniale passivo. Gli enti locali delle Autonomie speciali che adottano il DLgs 118/2011 a decorrere dal 2016 e gli enti locali con popolazione inferiore a 5.000 abitanti elaborano l'indicatore a decorrere dal 2017.
- (2) Il debito da finanziamento è pari alla Lettera D) dello stato patrimoniale passivo. Gli enti locali delle Autonomie speciali che adottano il DLgs 118/2011 a decorrere dal 2016 e gli enti locali con popolazione inferiore a 5.000 abitanti elaborano l'indicatore a decorrere dal 2017.
- (3) Indicatore da rappresentare solo in caso di disavanzo di amministrazione. Il disavanzo di amministrazione è pari alla lettera E) dell'allegato al rendiconto riguardante il risultato di amministrazione dell'esercizio di riferimento.
- (4) Da compilare solo se la voce E), dell'allegato al rendiconto concernente il risultato di amministrazione è positivo o pari a 0.
- (5) La quota libera di parte corrente del risultato di amministrazione è pari alla voce E) riportata nell'allegato a) al rendiconto. Il risultato di amministrazione è pari alla lettera A) del predetto allegato a).
- (6) La quota libera in capitale del risultato di amministrazione è pari alla voce D) riportata nell'allegato a) al rendiconto. Il risultato di amministrazione è pari alla lettera A) del predetto allegato a).
- (7) La quota accantonata del risultato di amministrazione è pari alla voce B) riportata nell'allegato a) al rendiconto. Il risultato di amministrazione è pari alla lettera A) riportata nel predetto allegato a).
- (8) La quota vincolata del risultato di amministrazione è pari alla voce C) riportata nell'allegato a) al rendiconto. Il risultato di amministrazione è pari alla lettera A) riportata nel predetto allegato a).
- (9) Indicare al numeratore solo la quota del finanziamento destinata alla copertura di investimenti, e al denominatore escludere gli investimenti che, nell'esercizio, sono finanziati dal FPV.

**Piano degli indicatori di bilancio**  
**Indicatori analitici concernenti la composizione delle entrate e l'effettiva capacità di riscossione**  
**Rendiconto esercizio 2020**

| Titolo<br>Tipologia | Denominazione  | Composizione delle entrate (valori percentuali)                       |  |                                    | Percentuale riscossione entrate   |   |  |  |   |
|---------------------|--|---|--|------------------------------------|---|---|--|--|---|
|                     |  | Previsioni iniziali competenza/ totale previsioni iniziali competenza | Previsioni definitive competenziali/ totale previsioni definitive competenza | Accertamenti / Totale Accertamenti | % di riscossione prevista nel bilancio di previsione iniziale: Previsioni iniziali cassa (previsioni iniziali competenza + residui) | % riscossione prevista nelle previsioni definitive (previsioni definitive competenza + residui) | % riscossione complessiva: (Riscossioni c/comp + Riscossioni c/residui) / (Accertamenti + residui definitivi iniziali) | % di riscossione dei crediti esigibili nell'esercizio: Riscossioni c/comp / Accertamenti di competenza | % di riscossione dei crediti esigibili negli esercizi precedenti: Riscossioni c/residui / residui definitivi iniziali |
| <b>TITOLO 1:</b>    | <b>Entrate correnti di natura tributaria, contributiva e perequativa</b>                                       |   |  |                                    |   |   |  |  |   |
| 10101               | Tipologia 101: Imposte, tasse e proventi assimilati  | 16,59   | 17,03  | 30,02                              | 103,34  | 100,00  | 38,51  | 75,19  | 15,72   |
| 10301               | Tipologia 301: Fondi perequativi da Amministrazioni Centrali   | 0,93  | 0,97   | 1,82                               | 100,00  | 100,00  | 95,43  | 95,43  | 0,00  |
| <b>10000</b>        | <b>Totale TITOLO 1: Entrate correnti di natura tributaria, contributiva e perequativa</b>                      | <b>17,52</b>  | <b>18,02</b>   | <b>31,84</b>                       | <b>103,27</b>   | <b>100,00</b>   | <b>39,80</b>   | <b>76,35</b>   | <b>15,72</b>  |
| <b>TITOLO 2:</b>    | <b>Trasferimenti correnti</b>  |   |  |                                    |   |   |  |  |   |
| 20101               | Tipologia 101: Trasferimenti correnti da Amministrazioni pubbliche   | 10,00   | 14,73  | 26,41                              | 104,45  | 100,00  | 52,79  | 74,17  | 19,94   |
| 20102               | Tipologia 102: Trasferimenti correnti da Famiglie  | 0,02  | 0,02   | 0,04                               | 100,00  | 100,00  | 100,00   | 100,00   | 0,00  |
| 20103               | Tipologia 103: Trasferimenti correnti da Imprese   | 0,06  | 0,06   | 0,02                               | 100,00  | 100,00  | 100,00   | 100,00   | 0,00  |
| <b>20000</b>        | <b>Totale TITOLO 2: Trasferimenti correnti</b>   | <b>10,08</b>  | <b>14,81</b>   | <b>26,48</b>                       | <b>104,43</b>   | <b>100,00</b>   | <b>52,86</b>   | <b>74,23</b>   | <b>19,94</b>  |
| <b>TITOLO 3:</b>    | <b>Entrate extratributarie</b>   |   |  |                                    |   |   |  |  |   |
| 30100               | Tipologia 100: Vendita di beni e servizi e proventi derivanti dalla gestione dei beni                          | 1,07  | 1,24   | 1,87                               | 109,69  | 100,00  | 70,81  | 78,37  | 55,54   |
| 30200               | Tipologia 200: Proventi derivanti dall'attività di controllo e repressione delle irregolarità e degli illeciti | 0,67  | 0,70   | 1,00                               | 100,00  | 100,00  | 14,37  | 66,37  | 4,91  |
| 30300               | Tipologia 300: Interessi attivi  | 0,00  | 0,00   | 0,00                               | 100,00  | 100,00  | 100,00   | 100,00   | 0,00  |
| 30400               | Tipologia 400: Altre entrate da redditi da capitale  | 0,05  | 0,05   | 0,04                               | 100,00  | 100,00  | 74,98  | 100,00   | 60,76   |
| 30500               | Tipologia 500: Kimbors e altre entrate correnti  | 0,34  | 0,47   | 0,57                               | 122,54  | 100,00  | 44,33  | 93,43  | 6,13  |
| <b>30000</b>        | <b>Totale TITOLO 3: Entrate extratributarie</b>  | <b>2,14</b>   | <b>2,47</b>  | <b>3,49</b>                        | <b>105,32</b>   | <b>100,00</b>   | <b>33,35</b>   | <b>77,66</b>   | <b>12,06</b>  |
| <b>TITOLO 4:</b>    | <b>Entrate in conto capitale</b>   |   |  |                                    |   |   |  |  |   |
| 40100               | Tipologia 100: Tributi in conto capitale   | 0,11  | 0,12   | 0,14                               | 100,00  | 100,00  | 85,17  | 85,17  | 0,00  |
| 40200               | Tipologia 200: Contributi agli investimenti  | 19,73   | 12,06  | 0,85                               | 107,64  | 108,39  | 27,63  | 63,51  | 26,37   |
| 40400               | Tipologia 400: Entrate da alienazione di beni materiali e immateriali  | 0,08  | 0,08   | 0,00                               | 100,00  | 100,00  | 0,00   | 0,00   | 0,00  |
| 40500               | Tipologia 500: Altre entrate in conto capitale   | 1,01  | 1,07   | 1,92                               | 100,00  | 100,00  | 70,97  | 93,20  | 0,00  |
| <b>40000</b>        | <b>Totale TITOLO 4: Entrate in conto capitale</b>  | <b>20,93</b>  | <b>13,34</b>   | <b>2,91</b>                        | <b>107,30</b>   | <b>107,88</b>   | <b>31,83</b>   | <b>84,13</b>   | <b>23,73</b>  |
| <b>TITOLO 5:</b>    | <b>Entrate da riduzione di attività finanziarie</b>  |   |  |                                    |   |   |  |  |   |
| 50300               | Tipologia 300: Riscossione crediti di medio-lungo termine  | 0,00  | 0,00   | 0,00                               | 100,00  | 100,00  | 13,26  | 0,00   | 13,26   |
| <b>50000</b>        | <b>Totale TITOLO 5: Entrate da riduzione di attività finanziarie</b>   | <b>0,00</b>   | <b>0,00</b>  | <b>0,00</b>                        | <b>100,00</b>   | <b>100,00</b>   | <b>13,26</b>   | <b>0,00</b>  | <b>13,26</b>  |
| <b>TITOLO 6:</b>    | <b>Accessione Prestiti</b>   |   |  |                                    |   |   |  |  |   |
| 60200               | Tipologia 200: Accessione prestiti a breve termine   | 0,00  | 0,00   | 0,00                               | 0,00  | 0,00  | 0,00   | 0,00   | 0,00  |
| <b>60000</b>        | <b>Totale TITOLO 6: Accessione Prestiti</b>  | <b>0,00</b>   | <b>0,00</b>  | <b>0,00</b>                        | <b>0,00</b>   | <b>0,00</b>   | <b>0,00</b>  | <b>0,00</b>  | <b>0,00</b>   |
| <b>TITOLO 7:</b>    | <b>Anticipazioni da istituto tesoriere/cassiere</b>  |   |  |                                    |   |   |  |  |   |
| 70100               | Tipologia 100: Anticipazioni da istituto tesoriere/cassiere  | 23,91   | 24,90  | 23,01                              | 100,00  | 100,00  | 100,00   | 100,00   | 0,00  |
| <b>70000</b>        | <b>Totale TITOLO 7: Anticipazioni da istituto tesoriere/cassiere</b>   | <b>23,91</b>  | <b>24,90</b>   | <b>23,01</b>                       | <b>100,00</b>   | <b>100,00</b>   | <b>100,00</b>  | <b>100,00</b>  | <b>0,00</b>   |
| <b>TITOLO 9:</b>    | <b>Entrate per conto terzi e partite di giro</b>   |   |  |                                    |   |   |  |  |   |
| 90100               | Tipologia 100: Entrate per partite di giro   | 18,62   | 19,39  | 8,32                               | 100,00  | 100,00  | 99,94  | 100,00   | 0,00  |
| 90200               | Tipologia 200: Entrate per conto terzi   | 6,79  | 7,07   | 3,95                               | 100,45  | 100,00  | 92,06  | 99,85  | 16,44   |
| <b>90000</b>        | <b>Totale TITOLO 9: Entrate per conto terzi e partite di giro</b>  | <b>25,42</b>  | <b>26,47</b>   | <b>12,27</b>                       | <b>100,12</b>   | <b>100,00</b>   | <b>97,23</b>   | <b>99,95</b>   | <b>16,23</b>  |
|                     | <b>TOTALE ENTRATE</b>  | <b>100,00</b>   | <b>100,00</b>  | <b>100,00</b>                      | <b>100,00</b>   | <b>101,32</b>   | <b>49,88</b>   | <b>84,40</b>   | <b>18,18</b>  |

ALL

265/B/B



## Analisi della spesa

La parte del bilancio relativa alla spesa è ordinata in Missioni, Programmi, Titoli e Macroaggregati secondo la natura della spesa e la sua destinazione economica.

Riguardo le spese correnti, gli impegni assunti dipendono quasi sempre dalla capacità dell'ente di acquisire tutti i necessari fattori produttivi per conseguire gli obiettivi prefissati. La valutazione del risultato della gestione riferita a questa componente del bilancio può quindi offrire un valido argomento sulla verifica della concretezza dell'azione amministrativa; comunque, bisogna prestare la dovuta attenzione ad alcune eccezioni: sono, infatti, allocati in tale componente del bilancio alcuni stanziamenti finanziati con entrate a "specifica destinazione", il cui eventuale minore accertamento produce una economia di spesa, e quindi una carenza di impegno solo apparente.

Riguardo le spese in c/capitale, la percentuale di realizzo (impegni) dipende spesso dal verificarsi o meno di fattori esterni: si pensi, ad esempio, ai lavori pubblici da realizzarsi mediante contributi dello Stato, della Regione o della Provincia; la mancata concessione di siffatti contributi determina, sempre in modo apparente, un basso grado di realizzazione degli investimenti rilevato in alcuni programmi. Quindi, in tali casi, per poter esprimere un giudizio di efficacia occorre considerare anche altri elementi.

Infine, sono da considerare le spese per movimenti di fondi che costituiscono l'elemento residuale dell'analisi; esse si compongono di due elementi ben distinti: le anticipazioni di cassa e il rimborso delle quote di capitale per l'ammortamento di mutui; quest'ultima voce non presenta alcun margine di discrezionalità, costituendo la diretta conseguenza di operazioni di indebitamento contratte negli esercizi precedenti, e pertanto essa incide nel risultato del programma solo dal punto di vista finanziario.

Aut

246/313

**Piano degli indicatori di bilancio**  
**Indicatori analitici concernenti la composizione delle spese per missioni e programmi**  
**Rendiconto esercizio 2020**

| MISSIONI E PROGRAMMI   |   | COMPOSIZIONE DELLE SPESE PER MISSIONI E PROGRAMMI (in percentuali) |                         |                         |                         |                      |                      |                            |                            |                            |                            |
|--|---|--|-------------------------|-------------------------|-------------------------|----------------------|----------------------|----------------------------|----------------------------|----------------------------|----------------------------|
|  |   | Previsioni iniziali  |                         | Previsioni definitive   |                         | Dati di rendiconto   |                      | Inclusione Missione        |                            | di cui incidenza economica |                            |
|  |   | Miss. attribuite   | Miss. programmi         | Miss. programmi         | Miss. programmi         | Inclusione Missione  | Inclusione Missione  | di cui incidenza economica | di cui incidenza economica | di cui incidenza economica | di cui incidenza economica |
|  |   | Previsioni stanziamento  | Previsioni stanziamento | Previsioni stanziamento | Previsioni stanziamento | Programmi (impegni + | Programmi (impegni + | Programmi (impegni +       | Programmi (impegni +       | Programmi (impegni +       | Programmi (impegni +       |
|  |   | totale   | totale                  | totale                  | totale                  | Totale FPV)          | Totale FPV)          | Totale FPV)                | Totale FPV)                | Totale FPV)                | Totale FPV)                |
| Missione 1: Servizi istituzionali, generali e di gestione                | 1   | 0,56   | 0,00                    | 0,53                    | 0,00                    | 0,96                 | 0,00                 | 0,96                       | 0,00                       | 0,12                       |                            |
|  | 2   | 1,26   | 0,00                    | 1,33                    | 0,00                    | 2,40                 | 0,00                 | 2,40                       | 0,00                       | 0,25                       |                            |
|  | 3   | 0,51   | 0,00                    | 0,47                    | 0,00                    | 0,89                 | 0,00                 | 0,89                       | 0,00                       | 0,09                       |                            |
|  | 4   | 0,51   | 0,00                    | 0,59                    | 0,00                    | 1,06                 | 0,00                 | 1,06                       | 0,00                       | 0,13                       |                            |
|  | 5   | 1,84   | 0,00                    | 3,30                    | 0,00                    | 6,07                 | 0,00                 | 6,07                       | 0,00                       | 0,71                       |                            |
|  | 6   | 0,53   | 0,00                    | 0,67                    | 0,00                    | 1,30                 | 0,00                 | 1,30                       | 0,00                       | 0,93                       |                            |
|  | 7   | 0,90   | 0,00                    | 0,84                    | 0,00                    | 1,59                 | 0,00                 | 1,59                       | 0,00                       | 0,33                       |                            |
|  | 10  | 0,06   | 0,00                    | 0,06                    | 0,00                    | 0,13                 | 0,00                 | 0,13                       | 0,00                       | 0,00                       |                            |
|  | 11  | 0,82   | 0,00                    | 0,89                    | 0,00                    | 1,53                 | 0,00                 | 1,53                       | 0,00                       | 0,48                       |                            |
|  | TOTALE Missione 1: Servizi istituzionali, generali e di gestione                | 7,00   | 0,00                    | 8,70                    | 0,00                    | 37,89                | 0,00                 | 37,89                      | 0,00                       | 3,05                       |                            |
| Missione 2: Giustizia  | 1   | 0,00   | 0,00                    | 0,00                    | 0,00                    | 0,00                 | 0,00                 | 0,00                       | 0,00                       | 0,00                       |                            |
|  | TOTALE Missione 2: Giustizia  | 0,00   | 0,00                    | 0,00                    | 0,00                    | 0,00                 | 0,00                 | 0,00                       | 0,00                       | 0,00                       |                            |
| Missione 3: Ordine pubblico e sicurezza                                  | 1   | 1,43   | 0,00                    | 1,37                    | 0,00                    | 2,44                 | 0,00                 | 2,44                       | 0,00                       | 0,36                       |                            |
|  | TOTALE Missione 3: Ordine pubblico e sicurezza                                  | 1,43   | 0,00                    | 1,37                    | 0,00                    | 2,44                 | 0,00                 | 2,44                       | 0,00                       | 0,36                       |                            |
| Missione 4: Istruzione e diritto allo studio                             | 1   | 0,01   | 0,00                    | 0,01                    | 0,00                    | 0,01                 | 0,00                 | 0,01                       | 0,00                       | 0,00                       |                            |
|  | 2   | 0,92   | 0,00                    | 0,99                    | 0,00                    | 1,15                 | 0,00                 | 1,15                       | 0,00                       | 0,83                       |                            |
|  | 7   | 1,07   | 0,00                    | 1,26                    | 0,00                    | 2,23                 | 0,00                 | 2,23                       | 0,00                       | 0,25                       |                            |
|  | TOTALE Missione 4: Istruzione e diritto allo studio                             | 2,00   | 0,00                    | 2,25                    | 0,00                    | 3,49                 | 0,00                 | 3,49                       | 0,00                       | 1,09                       |                            |
| Missione 5: Tutela e valorizzazione dei beni e attività culturali        | 1   | 0,21   | 0,00                    | 0,20                    | 0,00                    | 0,42                 | 0,00                 | 0,42                       | 0,00                       | 0,00                       |                            |
|  | 2   | 0,97   | 0,00                    | 2,53                    | 0,00                    | 5,05                 | 0,00                 | 5,05                       | 0,00                       | 0,16                       |                            |
|  | TOTALE Missione 5: Tutela e valorizzazione dei beni e attività culturali        | 1,17   | 0,00                    | 2,73                    | 0,00                    | 5,47                 | 0,00                 | 5,47                       | 0,00                       | 0,16                       |                            |
| Missione 6: Politiche giovanili, sport e tempo libero                    | 1   | 0,18   | 0,00                    | 0,22                    | 0,00                    | 0,42                 | 0,00                 | 0,42                       | 0,00                       | 0,00                       |                            |
|  | 2   | 0,00   | 0,00                    | 0,00                    | 0,00                    | 0,00                 | 0,00                 | 0,00                       | 0,00                       | 0,00                       |                            |
|  | TOTALE Missione 6: Politiche giovanili, sport e tempo libero                    | 0,18   | 0,00                    | 0,22                    | 0,00                    | 0,42                 | 0,00                 | 0,42                       | 0,00                       | 0,00                       |                            |
| Missione 7: Turismo  | 1   | 0,10   | 0,00                    | 0,13                    | 0,00                    | 0,21                 | 0,00                 | 0,21                       | 0,00                       | 0,07                       |                            |
|  | TOTALE Missione 7: Turismo  | 0,10   | 0,00                    | 0,13                    | 0,00                    | 0,21                 | 0,00                 | 0,21                       | 0,00                       | 0,07                       |                            |
| Missione 8: Assetto del territorio ed edilizia abitativa                 | 1   | 5,79   | 0,00                    | 4,26                    | 0,00                    | 1,72                 | 0,00                 | 1,72                       | 0,00                       | 6,65                       |                            |
|  | TOTALE Missione 8: Assetto del territorio ed edilizia abitativa                 | 5,79   | 0,00                    | 4,26                    | 0,00                    | 1,72                 | 0,00                 | 1,72                       | 0,00                       | 6,65                       |                            |
| Missione 9: Sviluppo sostenibile e tutela del territorio e dell'ambiente | 2   | 9,41   | 0,00                    | 5,17                    | 0,00                    | 10,67                | 0,00                 | 10,67                      | 0,00                       | 9,12                       |                            |
|  | 3   | 6,00   | 0,00                    | 6,17                    | 0,00                    | 12,07                | 0,00                 | 12,07                      | 0,00                       | 0,62                       |                            |
|  | 4   | 0,28   | 0,00                    | 0,27                    | 0,00                    | 0,57                 | 0,00                 | 0,57                       | 0,00                       | 0,00                       |                            |
|  | 5   | 2,49   | 0,00                    | 2,38                    | 0,00                    | 4,30                 | 0,00                 | 4,30                       | 0,00                       | 3,78                       |                            |
|  | TOTALE Missione 9: Sviluppo sostenibile e tutela del territorio e dell'ambiente | 18,18  | 0,00                    | 14,19                   | 0,00                    | 10,67                | 0,00                 | 10,67                      | 0,00                       | 13,53                      |                            |
| Missione 10: Trasporti e diritto alla mobilità                           | 5   | 2,05   | 0,00                    | 2,01                    | 0,00                    | 2,77                 | 0,00                 | 2,77                       | 0,00                       | 1,30                       |                            |
|  | TOTALE Missione 10: Trasporti e diritto alla mobilità                           | 2,05   | 0,00                    | 2,01                    | 0,00                    | 2,77                 | 0,00                 | 2,77                       | 0,00                       | 1,30                       |                            |
| Missione 11: Successo civile   | 1   | 0,11   | 0,00                    | 0,13                    | 0,00                    | 0,23                 | 0,00                 | 0,23                       | 0,00                       | 0,03                       |                            |
|  | TOTALE Missione 11: Successo civile   | 0,11   | 0,00                    | 0,13                    | 0,00                    | 0,23                 | 0,00                 | 0,23                       | 0,00                       | 0,03                       |                            |
| Missione 12: Diritti sociali, politiche sociali e famiglia               | 1   | 2,25   | 0,00                    | 2,74                    | 0,00                    | 2,77                 | 0,00                 | 2,77                       | 0,00                       | 2,71                       |                            |
|  | 2   | 1,27   | 0,00                    | 1,40                    | 0,00                    | 2,37                 | 0,00                 | 2,37                       | 0,00                       | 0,48                       |                            |
|  | 3   | 0,32   | 0,00                    | 0,31                    | 0,00                    | 0,53                 | 0,00                 | 0,53                       | 0,00                       | 0,10                       |                            |

ALL 2

207/1313

|   |   |   |       |      |       |      |       |      |       |
|---|---|---|-------|------|-------|------|-------|------|-------|
| Missione 14: Sviluppo economico e competitività                 | 4 | Interventi per i soggetti a rischio di esclusione sociale                     | 0,65  | 0,00 | 1,19  | 0,00 | 0,51  | 0,00 | 1,94  |
|   | 5 | Interventi per le famiglie  | 3,97  | 0,00 | 6,02  | 0,00 | 8,70  | 0,00 | 3,51  |
|   | 7 | Programmazione e governo della rete dei servizi sociali sanitari e sociali    | 0,94  | 0,00 | 0,60  | 0,00 | 0,80  | 0,00 | 0,41  |
|   | 9 | Servizio necroscopico e oniristico  | 0,38  | 0,00 | 0,37  | 0,00 | 0,55  | 0,00 | 0,01  |
|   |   | <b>TOTALE Missione 14: Sviluppo economico e competitività</b>                 | 9,28  | 0,00 | 12,53 | 0,00 | 16,22 | 0,00 | 9,06  |
| Missione 16: Agricoltura, politiche agrari e pescicoltura       | 2 | Commercio - reti distributive - tutela dei consumatori                        | 0,41  | 0,00 | 0,44  | 0,00 | 0,08  | 0,00 | 0,78  |
|   |   | <b>TOTALE Missione 16: Agricoltura, politiche agrari e pescicoltura</b>       | 0,41  | 0,00 | 0,44  | 0,00 | 0,08  | 0,00 | 0,78  |
| Missione 17: Energia e diversificazione delle fonti energetiche | 1 | Sviluppo del settore agricolo e del sistema agroalimentare                    | 0,00  | 0,00 | 0,12  | 0,00 | 0,28  | 0,00 | 0,00  |
|   |   | <b>TOTALE Missione 17: Energia e diversificazione delle fonti energetiche</b> | 0,00  | 0,00 | 0,12  | 0,00 | 0,28  | 0,00 | 0,00  |
| Missione 20: Fondi e accantonamenti                             | 1 | Fondi energetiche   | 0,00  | 0,00 | 0,03  | 0,00 | 0,00  | 0,00 | 0,06  |
|   |   | <b>TOTALE Missione 20: Fondi e accantonamenti</b>                             | 0,00  | 0,00 | 0,03  | 0,00 | 0,00  | 0,00 | 0,06  |
| Missione 20: Fondi e accantonamenti                             | 1 | Fondo di riserva  | 0,31  | 0,00 | 0,15  | 0,00 | 0,00  | 0,00 | 0,30  |
|   | 2 | Fondo crediti di dubbia esigibilità   | 1,16  | 0,00 | 1,15  | 0,00 | 0,00  | 0,00 | 2,20  |
|   | 3 | Altri fondi   | 1,18  | 0,00 | 0,87  | 0,00 | 0,00  | 0,00 | 1,60  |
|   |   | <b>TOTALE Missione 20: Fondi e accantonamenti</b>                             | 2,65  | 0,00 | 2,16  | 0,00 | 0,00  | 0,00 | 4,10  |
| Missione 20: Debito pubblico                                    | 1 | Quota interessi ammortamento mutui e prestiti obbligazionari                  | 0,28  | 0,00 | 0,27  | 0,00 | 0,56  | 0,00 | 0,00  |
|   | 2 | Quota capitale ammortamento mutui e prestiti obbligazionari                   | 0,05  | 0,00 | 0,05  | 0,00 | 0,10  | 0,00 | 0,00  |
|   |   | <b>TOTALE Missione 20: Debito pubblico</b>                                    | 0,33  | 0,00 | 0,32  | 0,00 | 0,65  | 0,00 | 0,00  |
| Missione 60: Anticipazioni finanziarie                          | 1 | Restituzione anticipazione di esportazione                                    | 23,91 | 0,00 | 23,46 | 0,00 | 23,75 | 0,00 | 23,19 |
|   |   | <b>TOTALE Missione 60: Anticipazioni finanziarie</b>                          | 23,91 | 0,00 | 23,46 | 0,00 | 23,75 | 0,00 | 23,19 |
| Missione 99: Servizi per conto terzi                            | 1 | Servizi per conto terzi e Partite di giro                                     | 25,42 | 0,00 | 24,94 | 0,00 | 12,67 | 0,00 | 36,47 |
|   |   | <b>TOTALE Missione 99: Servizi per conto terzi</b>                            | 25,42 | 0,00 | 24,94 | 0,00 | 12,67 | 0,00 | 36,47 |

Alc 1

248/313

**Piano degli indicatori di bilancio  
Indicatori concernenti la capacità di pagare spese per missioni e programmi  
Rendiconto esercizio 2020**

| MISSIONI E PROGRAMMI   |    | CAPACITÀ DI PAGARE SPESE NEL CORSO DELL'ESERCIZIO 2020 (dati percentuali)  |   |   |  | Capacità di pagamento delle spese pagate negli esercizi precedenti (Pagan. cron. - residui amministr.) |              |
|--|----|--|---|---|--|--|--------------|
|  |    | Capacità di pagamento nel bilancio di previsione iniziale - Previsioni iniziali cassa (residui + previsioni iniziali competenza - PPV) | Capacità di pagamento a consuntivo (Pagan. cron. + Pagan. cron. - residui - previsioni definitive competenza - PPV) | Capacità di pagamento delle spese nell'esercizio (Pagan. cron.) / Impegni | Capacità di pagamento delle spese pagate negli esercizi precedenti (Pagan. cron. - residui amministr.) |  |              |
| Missione 1: Servizi istituzionali, generali e di gestione                | 1  | Organi istituzionali   | 100,00  | 99,76   | 87,39  | 89,91  | 78,24        |
|  | 2  | Segreteria generale  | 100,00  | 100,00  | 82,25  | 72,31  | 72,31        |
|  | 3  | Gestione economica, finanziaria, programmazione, provveditorato  | 100,00  | 100,00  | 93,37  | 94,01  | 79,43        |
|  | 4  | Gestione delle entrate tributarie e servizi fiscali  | 100,00  | 100,00  | 76,25  | 71,67  | 83,85        |
|  | 5  | Gestione dei beni demaniali e patrimoniali   | 100,00  | 188,73  | 47,72  | 36,73  | 65,41        |
|  | 6  | Ufficio tecnico  | 100,00  | 100,00  | 58,53  | 69,89  | 49,70        |
|  | 7  | Elezioni e consultazioni popolari - Anagrafe e stato civile  | 100,00  | 100,00  | 96,66  | 98,06  | 15,56        |
|  | 10 | Risorse umane  | 100,00  | 87,10   | 87,10  | 87,10  | 0,00         |
|  | 11 | Altri servizi generali   | 100,00  | 116,47  | 50,31  | 74,54  | 40,82        |
|  |    | <b>TOTALE Missione 1: Servizi istituzionali, generali e di gestione</b>  | <b>100,00</b>   | <b>128,85</b>   | <b>66,78</b>   | <b>71,06</b>   | <b>58,54</b> |
| Missione 2: Giustizia  | 1  | Uffici giudiziari  | 100,00  | 100,00  | 0,00   | 0,00   | 0,00         |
|  |    | <b>TOTALE Missione 2: Giustizia</b>  | <b>100,00</b>   | <b>100,00</b>   | <b>0,00</b>  | <b>0,00</b>  | <b>0,00</b>  |
| Missione 3: Ordine pubblico e sicurezza                                  | 1  | Polizia locale e amministrativa  | 100,00  | 100,00  | 84,94  | 90,66  | 69,24        |
|  |    | <b>TOTALE Missione 3: Ordine pubblico e sicurezza</b>  | <b>100,00</b>   | <b>100,00</b>   | <b>84,94</b>   | <b>90,66</b>   | <b>69,24</b> |
| Missione 4: Istruzione e diritto allo studio                             | 1  | Istruzione prescolastica   | 100,00  | 100,00  | 21,76  | 0,00   | 30,50        |
|  | 2  | Altri ordini di istruzione   | 100,00  | 100,00  | 60,34  | 54,17  | 88,21        |
|  | 7  | Diritto allo studio  | 100,00  | 100,00  | 76,48  | 66,93  | 97,40        |
|  |    | <b>TOTALE Missione 4: Istruzione e diritto allo studio</b>   | <b>100,00</b>   | <b>100,10</b>   | <b>71,30</b>   | <b>62,50</b>   | <b>94,05</b> |
| Missione 5: Tutela e valorizzazione dei beni e attività culturali        | 1  | Valorizzazione dei beni di interesse storico   | 100,00  | 100,00  | 1,88   | 0,00   | 100,00       |
|  | 2  | Attività culturali e interventi diversi nel settore culturale  | 100,00  | 365,97  | 30,47  | 34,30  | 44,75        |
|  |    | <b>TOTALE Missione 5: Tutela e valorizzazione dei beni e attività culturali</b>  | <b>100,00</b>   | <b>288,80</b>   | <b>34,56</b>   | <b>30,21</b>   | <b>45,98</b> |
| Missione 6: Politiche giovanili, sport e tempo libero                    | 1  | Sport e tempo libero   | 100,00  | 100,00  | 66,07  | 55,85  | 83,69        |
|  | 2  | Giovani  | 100,00  | 100,00  | 0,00   | 0,00   | 0,00         |
|  |    | <b>TOTALE Missione 6: Politiche giovanili, sport e tempo libero</b>  | <b>100,00</b>   | <b>100,00</b>   | <b>66,07</b>   | <b>55,85</b>   | <b>83,69</b> |
| Missione 7: Turismo  | 1  | Sviluppo e la valorizzazione del turismo   | 100,00  | 100,00  | 47,72  | 64,41  | 22,08        |
|  |    | <b>TOTALE Missione 7: Turismo</b>  | <b>100,00</b>   | <b>100,00</b>   | <b>47,72</b>   | <b>64,41</b>   | <b>22,08</b> |
| Missione 8: Assetto del territorio ed edilizia abitativa                 | 1  | Urbanistica e assetto del territorio   | 100,00  | 100,00  | 18,54  | 77,48  | 11,73        |
|  |    | <b>TOTALE Missione 8: Assetto del territorio ed edilizia abitativa</b>   | <b>100,00</b>   | <b>100,00</b>   | <b>18,54</b>   | <b>77,48</b>   | <b>11,73</b> |
| Missione 9: Sviluppo sostenibile e tutela del territorio e dell'ambiente | 2  | Tutela, valorizzazione e recupero ambientale   | 100,00  | 100,00  | 50,50  | 5,92   | 100,00       |
|  | 3  | Rifiuti  | 100,00  | 100,00  | 78,19  | 82,94  | 64,28        |
|  | 4  | Servizio idrico integrato  | 100,00  | 100,00  | 64,30  | 39,73  | 74,49        |
|  | 5  | Aree protette, parchi naturali, protezione naturalistica e forestazione  | 100,00  | 100,00  | 78,94  | 72,21  | 98,34        |
|  |    | <b>TOTALE Missione 9: Sviluppo sostenibile e tutela del territorio e dell'ambiente</b>   | <b>100,00</b>   | <b>100,00</b>   | <b>77,59</b>   | <b>80,88</b>   | <b>68,12</b> |
| Missione 10: Trasporti e diritto alla mobilità                           | 5  | Viabilità e infrastrutture stradali  | 100,00  | 100,00  | 41,85  | 19,28  | 72,74        |
|  |    | <b>TOTALE Missione 10: Trasporti e diritto alla mobilità</b>   | <b>100,00</b>   | <b>100,00</b>   | <b>41,85</b>   | <b>19,28</b>   | <b>72,74</b> |
| Missione 11: Soccorso civile   | 1  | Sistema di protezione civile   | 100,00  | 100,00  | 43,63  | 39,36  | 89,99        |
|  |    | <b>TOTALE Missione 11: Soccorso civile</b>   | <b>100,00</b>   | <b>100,00</b>   | <b>43,63</b>   | <b>39,36</b>   | <b>89,99</b> |
| Missione 12: Diritti sociali, politiche sociali e famiglia               | 1  | Interventi per l'infanzia e i minori e per asili nido  | 100,00  | 100,00  | 28,67  | 10,31  | 39,63        |
|  | 2  | Interventi per la disabilità   | 100,00  | 100,00  | 51,23  | 17,82  | 67,81        |
|  | 3  | Interventi per gli anziani   | 100,00  | 100,00  | 48,38  | 55,78  | 40,41        |
|  | 4  | Interventi per i soggetti a rischio di esclusione sociale  | 100,00  | 100,00  | 36,23  | 20,81  | 100,00       |
|  | 5  | Interventi per le famiglie   | 100,00  | 100,00  | 44,17  | 31,11  | 56,12        |

202

268/303

|   |   |   |        |        |        |        |       |
|---|---|---|--------|--------|--------|--------|-------|
|   | 7 | Programmazione e governo della rete dei servizi socioeconomici e sociali      | 100,00 | 100,00 | 60,52  | 82,60  | 29,87 |
|   | 9 | Servizio meteorologico e climatologico  | 100,00 | 100,00 | 72,02  | 80,57  | 61,50 |
|   |   | <b>TOTALE Missione 12: Diritti sociali, politiche sociali e famiglia</b>      | 100,00 | 100,00 | 43,77  | 30,31  | 54,40 |
| Missione 14: Sviluppo economico e competitività                 | 2 | Commercio - reti distributive - tutela dei consumatori                        | 100,00 | 100,00 | 98,45  | 97,51  | 99,06 |
|   |   | <b>TOTALE Missione 14: Sviluppo economico e competitività</b>                 | 100,00 | 100,00 | 98,45  | 97,51  | 99,06 |
| Missione 16: Agricoltura, politiche agroalimentari e pesca      | 1 | Sviluppo del settore zootecnico e del sistema agroalimentare                  | 100,00 | 100,00 | 60,90  | 60,90  | 0,00  |
|   |   | <b>TOTALE Missione 16: Agricoltura, politiche agroalimentari e pesca</b>      | 100,00 | 100,00 | 60,90  | 60,90  | 0,00  |
| Missione 17: Energia e diversificazione delle fonti energetiche | 1 | Fonti energetiche   | 100,00 | 100,00 | 0,00   | 0,00   | 0,00  |
|   |   | <b>TOTALE Missione 17: Energia e diversificazione delle fonti energetiche</b> | 100,00 | 100,00 | 0,00   | 0,00   | 0,00  |
| Missione 20: Fondi e accantonamenti                             | 1 | Fondo di riserva  | 43,19  | 13,18  | 0,00   | 0,00   | 0,00  |
|   | 2 | Fondo crediti di dubbia esigibilità   | 0,00   | 0,00   | 0,00   | 0,00   | 0,00  |
|   | 3 | Altri fondi   | 0,99   | 0,99   | 0,00   | 0,00   | 0,00  |
|   |   | <b>TOTALE Missione 20: Fondi e accantonamenti</b>                             | 5,11   | 0,94   | 0,00   | 0,00   | 0,00  |
| Missione 50: Debito pubblico                                    | 1 | Quota interessi ammortamento mutui e prestiti obbligazionari                  | 100,00 | 100,00 | 100,00 | 100,00 | 0,00  |
|   | 2 | Quota capitale ammortamento mutui e prestiti obbligazionari                   | 100,00 | 100,00 | 100,00 | 100,00 | 0,00  |
|   |   | <b>TOTALE Missione 50: Debito pubblico</b>                                    | 100,00 | 100,00 | 100,00 | 100,00 | 0,00  |
| Missione 60: Anticipazioni finanziarie                          | 1 | Restituzione anticipazione di tesoreria                                       | 100,00 | 100,00 | 100,00 | 100,00 | 0,00  |
|   |   | <b>TOTALE Missione 60: Anticipazioni finanziarie</b>                          | 100,00 | 100,00 | 100,00 | 100,00 | 0,00  |
| Missione 99: Servizi per conto terzi                            | 1 | Servizi per conto terzi e Partite di giro                                     | 100,00 | 100,00 | 76,57  | 92,80  | 18,87 |
|   |   | <b>TOTALE Missione 99: Servizi per conto terzi</b>                            | 100,00 | 100,00 | 76,57  | 92,80  | 18,87 |

950/313

ALLA

**ELENCO ANALITICO DELLE RISORSE ACCANTONATE, VINCOLATE E DESTINATE AGLI INVESTIMENTI DEL RISULTATO DI AMMINISTRAZIONE**

Il risultato di amministrazione nell'ultimo triennio ha avuto la seguente evoluzione:

|                                    | 2017          | 2018          | 2019          |
|------------------------------------|---------------|---------------|---------------|
| Risultato di amministrazione (+/-) | 10.278.018,25 | 10.800.135,05 | 15.671.418,62 |
| Di cui:                            |               |               |               |
| Parte accantonata                  | 6.936.277,96  | 7.041.055,49  | 14.533.370,65 |
| Parte vincolata                    | 3.341.740,29  | 3.759.079,56  | 3.798.184,22  |
| Parte destinata a investimenti     | 0,00          | 0,00          | 10.484,95     |
| Parte disponibile (+/-)            | 0,00          | 0,00          | -2.670.621,20 |

Al 1

251/313

**ELENCO ANALITICO DELLE RISORSE ACCANTONATE, VINCOLATE E DESTINATE AGLI INVESTIMENTI DEL RISULTATO DI AMMINISTRAZIONE**

L'avanzo di amministrazione rilevato al 31/12/2019 è stato così utilizzato nel corso dell'esercizio 2020:

| Applicazione dell'avanzo del 2020         | Avanzo vincolato | Avanzo per spese in c/capitale | Fondo svalutazione crediti | Avanzo non vincolato | Totale       |
|---|------------------|--------------------------------|----------------------------|----------------------|--------------|
| Spesa corrente                            |                  |                                |                            |                      |              |
| Spesa corrente a carattere non ripetitivo |                  |                                |                            |                      |              |
| Debiti fuori bilancio                     |                  |                                |                            |                      |              |
| Estinzione anticipata di prestiti         |                  |                                |                            |                      |              |
| Spesa in c/capitale                       | 1.404.707,25     |                                |                            |                      | 1.404.707,25 |
| Altro                                     |                  |                                |                            |                      |              |
| Totale avanzo utilizzato                  | 1.404.707,25     |                                |                            |                      | 1.404.707,25 |

Allegato a) Risultato di amministrazione

PROSPETTO DIMOSTRATIVO DEL RISULTATO DI AMMINISTRAZIONE  
ANNO 2020

|   | RESIDUI | GESTIONE      |               |
|---|---------|---------------|---------------|
|   |         | COMPETENZA    | TOTALE        |
| Fondo di cassa al 1° gennaio  |         |               | 178.038,81    |
| RISCOSSIONI   | (+)     | 26.991.485,75 | 33.323.089,46 |
| PAGAMENTI   | (-)     | 20.968.738,72 | 28.498.309,96 |
| SALDO DI CASSA AL 31 DICEMBRE   | (=)     |               | 5.002.818,31  |
| PAGAMENTI per azioni esecutive non regolarizzate al 31 dicembre   | (-)     |               | 0,00          |
| FONDO DI CASSA AL 31 DICEMBRE   | (=)     |               | 5.002.818,31  |
| RESIDUI ATTIVI  | (+)     | 26.085.598,94 | 31.074.554,17 |
| <i>di cui derivanti da accertamenti di tributi effettuati sulla base della stima del dipartimento delle finanze</i> |         |               | 0,00          |
| RESIDUI PASSIVI   | (-)     | 8.732.481,89  | 16.014.475,07 |
| FONDO PLURIENNALE VINCOLATO PER SPESE CORRENTI  | (-)     |               | 169.171,18    |
| FONDO PLURIENNALE VINCOLATO PER SPESE IN C.TO CAPITALE  | (-)     |               | 2.561.688,61  |
| FONDO PLURIENNALE VINCOLATO PER ATTIVITÀ FINANZIARIE  | (-)     |               | 0,00          |
| RISULTATO DI AMMINISTRAZIONE AL 31 DICEMBRE 2020 (A)  | (=)     |               | 17.332.037,62 |
| <b>Composizione del risultato di amministrazione al 31 dicembre 2020</b>  |         |               |               |
| Parte accantonata   |         |               | 12.477.892,77 |
| Fondo crediti di dubbia esazione al 31/12/2020  |         |               | 0,00          |
| Accantonamento residui perenti al 31/12/2020 (solo per le regioni)  |         |               | 0,00          |
| Fondo anticipazioni liquidità   |         |               | 84.491,84     |
| Fondo perdite società partecipate   |         |               |               |
| Fondo contenzioso   |         |               | 1.011.674,48  |

Au 2

26

853/313



|   |                      |
|---|----------------------|
| Altri accantonamenti                                      | 16.670,06            |
| <b>Totale parte accantonata (B)</b>                       | <b>13.590.729,15</b> |
| <b>Parte vincolata</b>                                    |                      |
| Vincoli derivanti da leggi e dai principi contabili       | 1.337.064,46         |
| Vincoli derivanti da trasferimenti                        | 332.475,44           |
| Vincoli derivanti da contrazione di mutui                 | 2.059.686,53         |
| Vincoli formalmente attribuiti dall'ente                  | 0,00                 |
| Altri vincoli da specificare                              | 0,00                 |
| <b>Totale parte vincolata (C)</b>                         | <b>3.729.226,43</b>  |
| <b>Totale parte destinata agli investimenti (D)</b>       | <b>12.082,04</b>     |
| <b>Totale parte disponibile (E)=(A)-(B)-(C)-(D)</b>       | <b>0,00</b>          |
| F) di cui Disavanzo da debito autorizzato e non contratto | 0,00                 |

**Se E è negativo, tale importo è iscritto tra le spese del bilancio di previsione come disavanzo da ripianare**

ALL

254/313

Allegato a/1) Risultato di amministrazione - quote accantonate

ELENCO ANALITICO DELLE RISORSE ACCANTONATE NEL RISULTATO DI AMMINISTRAZIONE

| Capitolo di spesa  | Descrizione                             | Risorse accantonate al 1/1/2020 | Risorse accantonate applicate al bilancio dell'esercizio 2020 (con segno -) | Risorse accantonate stanziare nella spesa del bilancio dell'esercizio 2020 | Variazione degli accantonamenti effettuata in sede di rendiconto (con segno +/-) | Risorse accantonate nel risultato di amministrazione al 31/12/2020 |
|--|---|---------------------------------|---|--|--|--|
|  |   | (a)                             | (b)   | (c)  | (d)  | (e)=(a)+(b)+(c)+(d)  |
| <b>Fondo anticipazioni liquidità</b>                               |   |                                 |   |  |  |  |
| <b>Totale Fondo anticipazioni liquidità</b>                        |   | 0,00                            | 0,00  | 0,00   | 0,00   | 0,00   |
| <b>Fondo perdite società partecipate</b>                           |   |                                 |   |  |  |  |
| 139/4  | Fondo perdite società partecipate       | 0,00                            | 0,00  | 84.491,84  | 0,00   | 84.491,84  |
| <b>Totale Fondo perdite società partecipate</b>                    |   | 0,00                            | 0,00  | 84.491,84  | 0,00   | 84.491,84  |
| <b>Fondo contenzioso</b>   |   |                                 |   |  |  |  |
| 139/1  | Fondo passività potenziali              | 450.000,00                      | 0,00  | 318.950,51   | 211.883,33   | 980.833,84   |
| 139/2  | Fondo debiti fuori bilancio             | 50.000,00                       | 0,00  | 17.762,68  | -36.922,04   | 30.840,64  |
| <b>Totale Fondo contenzioso</b>                                    |   | 500.000,00                      | 0,00  | 336.713,19   | 174.961,29   | 1.011.674,48   |
| <b>Fondo crediti di dubbia esigibilità</b>                         |   |                                 |   |  |  |  |
| 3110/0   | Fondo crediti di dubbia esigibilità     | 14.020.326,99                   | 0,00  | 0,00   | -1.542.434,22  | 12.477.892,77  |
| <b>Totale Fondo crediti di dubbia esigibilità</b>                  |   | 14.020.326,99                   | 0,00  | 0,00   | -1.542.434,22  | 12.477.892,77  |
| <b>Accantonamento residui perenti (solo per le regioni)</b>        |   |                                 |   |  |  |  |
| <b>Totale Accantonamento residui perenti (solo per le regioni)</b> |   | 0,00                            | 0,00  | 0,00   | 0,00   | 0,00   |
| <b>Altri accantonamenti</b>  |   |                                 |   |  |  |  |
| 139/5  | Fondo indennità fine mandato al Sindaco | 13.043,66                       | 0,00  | 3.626,40   | 0,00   | 16.670,06  |
| <b>Totale Altri accantonamenti</b>                                 |   | 13.043,66                       | 0,00  | 3.626,40   | 0,00   | 16.670,06  |
| <b>TOTALE</b>  |   | 14.533.370,65                   | 0,00  | 424.831,43   | -1.367.472,93  | 13.590.729,15  |

AUL

28

255/319

Allegato a/2) Risultato di amministrazione - quote vincolate

ELLENCO ANALITICO DELLE RISORSE VINCOLATE NEL RISULTATO DI AMMINISTRAZIONE

| Capitolo di entrata                               | Descrizione   | Capitolo di spesa | Descrizione  | Risorse vincolate nel risultato di amministrazione al 31/12/2020 | Risorse vincolate applicate al bilancio dell'esercizio 2020 | Entrate vincolate accertate nell'esercizio 2020 | Impegni vincolate accertate nell'esercizio o da quote vincolate del risultato di amministrazione | Fondo pluriennale vincolato al 31/12/2020 finanziato da entrate vincolate accertate nell'esercizio o da quote vincolate del risultato di amministrazione | Cancellazione di residui attivi vincolati <sup>2</sup> o eliminazione del vincolo su quote del risultato di amministrazione (+) e passivi vincolati da risorse vincolate (-) (gestione dei residui) | Cancellazione nell'esercizio 2020 di impegni finanziati dal fondo pluriennale vincolato dopo l'approvazione del rendiconto dell'esercizio 2019 non reimpegnati nell'esercizio 2020 | Risorse vincolate nel bilancio al 31/12/2020 | Risorse vincolate nel risultato di amministrazione al 31/12/2020 |
|---|---|-------------------|--|--|---|---|--|--|---|--|--|--|
| (a)   | (b)   | (c)               | (d)  | (e)  | (f)   | (g)   | (h) = (b) + (c) - (e) + (g)  | (i) = (a) + (c) - (d) - (e) - (f) + (g)  |   |  |  |  |
| <b>Vincoli derivanti dalla legge</b>              |   |                   |  |  |   |   |  |  |   |  |  |  |
|   | Fondo risorse contrattazione integrativa                  |                   | Risorse contrattazione integrativa                                   | 120.947,19   | 0,00  | 0,00  | 0,00   | 0,00   | -71.436,65  | 0,00   | 0,00   | 192.383,84   |
| 76/4  | Erogazione altri contributi statali                       |                   | Risorse a copertura minori entrate e/o maggiori spese causa Covid-19 | 0,00   | 0,00  | 277.582,27                                      | 0,00   | 0,00   | 0,00  | 0,00   | 277.582,27                                   | 277.582,27   |
| 536/0   | Proventi dalle concessioni cimiteriali (U.2734)           | 2734/0            | Costruzione di loculi cimiteriali e ampliamento cimitero (E. 536)    | 288.746,26   | 0,00  | 45.720,00                                       | 0,00   | 0,00   | -100,00   | 0,00   | 45.720,00                                    | 334.566,26   |
| 600/0   | Proventi rilascio concessioni edilizie (U. 2905/0-6-7)    |                   | Utilizzo proventi da rilascio concessioni edilizie                   | 65.096,49  | 0,00  | 446.015,08                                      | 0,00   | 0,00   | 0,00  | 21.420,52  | 467.435,60                                   | 532.532,09   |
| <b>Totale vincoli derivanti dalla legge (U/1)</b> |   |                   |  | <b>474.789,94</b>  | <b>0,00</b>   | <b>769.317,35</b>                               | <b>0,00</b>  | <b>0,00</b>  | <b>-71.536,65</b>   | <b>21.420,52</b>   | <b>790.737,87</b>                            | <b>1.337.064,46</b>  |
| <b>Vincoli derivanti da trasferimenti</b>         |   |                   |  |  |   |   |  |  |   |  |  |  |
|   | Donazioni da privati e imprese per solidarietà alimentare | 1671/0            | Acquisito generi alimentari e/o di prima necessità                   | 0,00   | 0,00  | 20.754,72                                       | 8.460,00   | 0,00   | 0,00  | 0,00   | 12.294,72                                    | 12.294,72  |
| 76/4  | Erogazione altri contributi statali                       | 1685/0            | Finanziamento Centri estivi  | 0,00   | 0,00  | 52.950,64                                       | 16.356,27  | 0,00   | 0,00  | 0,00   | 36.594,37                                    | 36.594,37  |

256/313

D.L.

|  |   |   |             |             |                   |                  |             |             |             |                   |                   |
|--|---|---|-------------|-------------|-------------------|------------------|-------------|-------------|-------------|-------------------|-------------------|
| 110/2  | Contributo regionale per avversità atmosferiche (U 2380/2)    | Contributi in campo del commercio e dell'agricoltura (E 110/2)  | 0,00        | 0,00        | 236.086,35        | 0,00             | 0,00        | 0,00        | 0,00        | 236.086,35        | 236.086,35        |
| 588/0  | Recupero ambientale delle gravine - Rione Rivolta (U. 2696/1) | Recupero patrimonio ambientale gravina - Rione Rivolta (E. 588) | 0,00        | 0,00        | 47.500,00         | 0,00             | 0,00        | 0,00        | 0,00        | 47.500,00         | 47.500,00         |
| <b>Totale vincoli derivanti da trasferimenti (I/2)</b> |   |   | <b>0,00</b> | <b>0,00</b> | <b>357.291,71</b> | <b>24.816,27</b> | <b>0,00</b> | <b>0,00</b> | <b>0,00</b> | <b>332.475,44</b> | <b>332.475,44</b> |

|  |  |                           |                     |                     |             |                   |                   |                    |             |             |                     |
|--|--|---------------------------|---------------------|---------------------|-------------|-------------------|-------------------|--------------------|-------------|-------------|---------------------|
| <b>Vincoli derivanti da finanziamenti</b>              |  |                           |                     |                     |             |                   |                   |                    |             |             |                     |
| 602/1  | Prelievo importi mutui da conto Cassa DD.PP. | Opere finanziate da mutui | 3.323.394,28        | 1.404.707,25        | 0,00        | 569.655,59        | 835.051,66        | -140.999,50        | 0,00        | 0,00        | 2.059.686,53        |
| <b>Totale vincoli derivanti da finanziamenti (I/3)</b> |  |                           | <b>3.323.394,28</b> | <b>1.404.707,25</b> | <b>0,00</b> | <b>569.655,59</b> | <b>835.051,66</b> | <b>-140.999,50</b> | <b>0,00</b> | <b>0,00</b> | <b>2.059.686,53</b> |

|  |  |  |             |             |             |             |             |             |             |             |             |
|--|--|--|-------------|-------------|-------------|-------------|-------------|-------------|-------------|-------------|-------------|
| <b>Vincoli formalmente attribuiti dall'ente</b>              |  |  |             |             |             |             |             |             |             |             |             |
| <b>Totale vincoli formalmente attribuiti dall'ente (I/4)</b> |  |  | <b>0,00</b> | <b>0,00</b> | <b>0,00</b> | <b>0,00</b> | <b>0,00</b> | <b>0,00</b> | <b>0,00</b> | <b>0,00</b> | <b>0,00</b> |

|                                   |  |  |             |             |             |             |             |             |             |             |             |
|-----------------------------------|--|--|-------------|-------------|-------------|-------------|-------------|-------------|-------------|-------------|-------------|
| <b>Altri vincoli</b>              |  |  |             |             |             |             |             |             |             |             |             |
| <b>Totale altri vincoli (I/5)</b> |  |  | <b>0,00</b> | <b>0,00</b> | <b>0,00</b> | <b>0,00</b> | <b>0,00</b> | <b>0,00</b> | <b>0,00</b> | <b>0,00</b> | <b>0,00</b> |

|   |  |  |                     |                     |                     |                   |                   |                    |                  |                     |                     |
|---|--|--|---------------------|---------------------|---------------------|-------------------|-------------------|--------------------|------------------|---------------------|---------------------|
| <b>TOTALE RISORSE VINCOLATE (I=I/1+I/2+I/3+I/4+I/5)</b>   |  |  |                     |                     |                     |                   |                   |                    |                  |                     |                     |
|   |  |  | <b>3.798.184,22</b> | <b>1.404.707,25</b> | <b>1.126.609,06</b> | <b>594.471,86</b> | <b>835.051,66</b> | <b>-212.536,15</b> | <b>21.420,52</b> | <b>1.123.213,31</b> | <b>3.729.226,43</b> |
| Totale quote accantonate riguardanti le risorse vincolate da legge (m/1)  |  |  |                     |                     |                     |                   |                   |                    |                  |                     |                     |
| Totale quote accantonate riguardanti le risorse vincolate da trasferimenti (m/2)                                    |  |  |                     |                     |                     |                   |                   |                    |                  |                     |                     |
| Totale quote accantonate riguardanti le risorse vincolate da finanziamenti (m/3)                                    |  |  |                     |                     |                     |                   |                   |                    |                  |                     |                     |
| Totale quote accantonate riguardanti le risorse vincolate dall'ente (m/4)   |  |  |                     |                     |                     |                   |                   |                    |                  |                     |                     |
| Totale quote accantonate riguardanti le risorse vincolate da altro (m/5)  |  |  |                     |                     |                     |                   |                   |                    |                  |                     |                     |
| <b>Totale quote accantonate riguardanti le risorse vincolate (m=m/1+m/2+m/3+m/4+m/5)</b>                            |  |  |                     |                     |                     |                   |                   |                    |                  |                     |                     |
| Totale risorse vincolate da legge al netto di quelle che sono state oggetto di accantonamenti (n/1=I/1-m/1)         |  |  |                     |                     |                     |                   |                   |                    |                  | 790.737,87          | 1.337.064,46        |
| Totale risorse vincolate da trasferimenti al netto di quelle che sono state oggetto di accantonamenti (n/2=I/2-m/2) |  |  |                     |                     |                     |                   |                   |                    |                  | 332.475,44          | 332.475,44          |
| Totale risorse vincolate da finanziamenti al netto di quelle che sono state oggetto di accantonamenti (n/3=I/3-m/3) |  |  |                     |                     |                     |                   |                   |                    |                  | 0,00                | 2.059.686,53        |
| Totale risorse vincolate dall'Ente al netto di quelle che sono state oggetto di accantonamenti (n/4=I/4-m/4)        |  |  |                     |                     |                     |                   |                   |                    |                  | 0,00                | 0,00                |
| Totale risorse vincolate da altro al netto di quelle che sono state oggetto di accantonamenti (n/5=I/5-m/5)         |  |  |                     |                     |                     |                   |                   |                    |                  | 0,00                | 0,00                |
| <b>Totale risorse vincolate al netto di quelle che sono state oggetto di accantonamenti (n=I-m)</b>                 |  |  |                     |                     |                     |                   |                   |                    |                  | <b>1.123.213,31</b> | <b>3.729.226,43</b> |

DLA

nk

257/313

Allegato a/3) Risultato di amministrazione - quote destinate

ELENCO ANALITICO DELLE RISORSE DESTINATE AGLI INVESTIMENTI NEL RISULTATO DI AMMINISTRAZIONE (\*)

| Capitolo di entrata   | Descrizione  | Capitolo di spesa | Descrizione  | Risorse destinate agli investimenti al 1/1/2020 | Entrate destinate agli investimenti accertate nell'esercizio 2020 | Impegni esercizio 2020 finanziati da entrate accertate nell'esercizio o da quote destinate del risultato di amministrazione | Fondo pluriennale vincolato al 31/12/2020 finanziato da entrate accertate nell'esercizio o da quote destinate del risultato di amministrazione | Cancellazione di residui attivi costituiti da risorse destinate agli investimenti o eliminazione della destinazione su quote del risultato di amministrazione (+) e residui passivi finanziati da risorse destinate agli investimenti (-) (gestione dei residui) | Risorse destinate agli investimenti al 31/12/2020 |
|---|--|-------------------|--|---|---|---|--|--|---|
|   |  |                   |  | (a)   | (b)   | (c)   | (d)  | (e)  | $\emptyset = (a) + (b) - (c) - (d) - (e)$         |
| 538/0   | Alienazione di aree comunali (U.2906)                      | 2906/0            | Realizzazione OO.PP. con proventi da alienazioni di aree comunali (E. 538) | 1.983,21  | 0,00  | 0,00  | 0,00   | 0,00   | 1.983,21  |
| 600/3   | Proventi per monetizzazione e alienazioni varie (U.2905/1) | 2905/1            | Fondi riventanti da monetizzazione (E.600/3)                               | 8.501,74  | 1.597,09  | 0,00  | 0,00   | 0,00   | 10.098,83   |
| <b>TOTALE</b>   |  |                   |  | <b>10.484,95</b>                                | <b>1.597,09</b>   | <b>0,00</b>   | <b>0,00</b>  | <b>0,00</b>  | <b>12.082,04</b>                                  |
| <b>Totale quote accantonate nel risultato di amministrazione riguardanti le risorse destinate agli investimenti (g)</b>                       |  |                   |  |   |   |   |  |  |   |
| <b>Totale risorse destinate nel risultato di amministrazione al netto di quelle che sono state oggetto di accantonamenti (h = Totale f-g)</b> |  |                   |  |   |   |   |  |  |   |
|   |  |                   |  | <b>12.082,04</b>                                |   |   |  |  |   |

Conciliazione tra risultato della gestione di competenza e il risultato di amministrazione

| RISCONTRO RISULTATI DELLA GESTIONE                |                      |
|---|----------------------|
| Gestione di competenza                            | 2020                 |
| Accertamenti                                      | 31.980.440,98        |
| Impegni   | 28.250.731,90        |
| <b>SALDO GESTIONE COMPETENZA</b>                  | <b>3.729.709,08</b>  |
| Fondo pluriennale vincolato iscritto in entrata   | 2.290.896,23         |
| Fondo pluriennale vincolato di spesa              | 2.730.859,79         |
| <b>SALDO FPV</b>                                  | <b>-439.963,56</b>   |
| <b>Gestione dei residui</b>                       |                      |
| Maggiori residui attivi riaccertati (+)           | 0,00                 |
| Minori residui attivi riaccertati (-)             | 2.409.859,36         |
| Minori residui passivi riaccertati (+)            | 780.732,84           |
| <b>SALDO GESTIONE RESIDUI</b>                     | <b>-1.629.126,52</b> |
| Riepilogo   |                      |
| <b>SALDO GESTIONE COMPETENZA</b>                  | <b>3.729.709,08</b>  |
| <b>SALDO FPV</b>                                  | <b>-439.963,56</b>   |
| <b>SALDO GESTIONE RESIDUI</b>                     | <b>-1.629.126,52</b> |
| AVANZO ESERCIZI PRECEDENTI APPLICATO              | 1.404.707,25         |
| AVANZO ESERCIZI PRECEDENTI NON APPLICATO          | 14.266.711,37        |
| <b>RISULTATO DI AMMINISTRAZIONE AL 31/12/2020</b> | <b>17.332.037,62</b> |

De 2

ck

853/313

**RESIDUI ATTIVI E PASSIVI DIVISI PER ANNO**

**Residui attivi**

|  | 2015 e precedenti   | 2016                | 2017                | 2018                | 2019                | 2020                | Totale               |
|--|---------------------|---------------------|---------------------|---------------------|---------------------|---------------------|----------------------|
| Titolo 1 - Entrate correnti di natura tributaria, contributiva e peregrativa | 4.885.268,41        | 1.663.320,64        | 1.447.462,43        | 1.419.165,87        | 1.782.072,39        | 2.407.982,14        | 13.605.271,88        |
| Titolo 2 - Trasferimenti correnti  | 1.589.316,86        | 0,00                | 9.999,80            | 187.123,34          | 2.487.538,18        | 2.182.308,80        | 6.456.286,98         |
| Titolo 3 - Entrate extratributarie   | 1.279.796,31        | 121.943,67          | 213.992,98          | 303.573,34          | 112.258,23          | 249.151,43          | 2.280.715,96         |
| Titolo 4 - Entrate in conto capitale   | 379.016,54          | 44.916,41           | 249.290,90          | 3.436.880,39        | 1.342.486,37        | 147.619,69          | 5.600.210,30         |
| Titolo 5 - Entrate da riduzione di attività finanziarie                      | 0,00                | 3.021.513,38        | 0,00                | 0,00                | 0,00                | 0,00                | 3.021.513,38         |
| Titolo 7 - Anticipazioni da istituto tesoriere/cassiere                      | 0,00                | 0,00                | 0,00                | 0,00                | 0,00                | 0,00                | 0,00                 |
| Titolo 9 - Entrate per conto terzi e partite di giro                         | 14.142,70           | 0,00                | 29.946,91           | 32.549,36           | 32.023,53           | 1.893,17            | 110.555,67           |
| <b>Totale</b>  | <b>8.147.540,82</b> | <b>4.851.694,10</b> | <b>1.950.693,02</b> | <b>5.379.292,30</b> | <b>5.756.378,70</b> | <b>4.988.955,23</b> | <b>31.074.554,17</b> |

**Residui passivi**

|               | 2015 e precedenti   | 2016              | 2017              | 2018                | 2019                | 2020                | Totale               |
|---------------|---------------------|-------------------|-------------------|---------------------|---------------------|---------------------|----------------------|
| Titolo 1      | 1.243.259,24        | 227.180,88        | 207.485,89        | 408.126,66          | 1.495.315,38        | 5.950.420,07        | 9.531.788,12         |
| Titolo 2      | 295.971,40          | 191.026,32        | 1.555,17          | 3.463.204,78        | 366.392,11          | 1.048.820,19        | 5.366.969,97         |
| Titolo 4      | 0,00                | 0,00              | 0,00              | 0,00                | 0,00                | 0,00                | 0,00                 |
| Titolo 5      | 0,00                | 0,00              | 0,00              | 0,00                | 0,00                | 0,00                | 0,00                 |
| Titolo 7      | 121.481,92          | 163.327,63        | 199.411,35        | 167.094,76          | 181.648,40          | 282.752,92          | 1.115.716,98         |
| <b>Totale</b> | <b>1.660.712,56</b> | <b>581.534,83</b> | <b>408.452,41</b> | <b>4.038.426,20</b> | <b>2.043.355,89</b> | <b>7.281.993,18</b> | <b>16.014.475,07</b> |

DLL

260/313

**MOVIMENTAZIONE DEI CAPITOLI DI ENTRATA E DI SPESA RIGUARDANTI L'ANTICIPAZIONE**

| num.ordinativo | data       | descrizione ordinativo                                      | numero distinta | accertamento | capitolo | articolo | codice di bilancio | totale       |
|----------------|------------|---|-----------------|--------------|----------|----------|--------------------|--------------|
| 395            | 03/03/2020 | Utilizzo Anticipazione di Tesoreria anno 2020 (A COPERTURA) | 54              | 29           | 603      | 0        | 7.01.01.01.001     | 2.648.030,34 |
| 551            | 24/03/2020 | Utilizzo Anticipazione di Tesoreria anno 2020 (A COPERTURA) | 70              | 29           | 603      | 0        | 7.01.01.01.001     | 701.548,54   |
| 562            | 25/03/2020 | Utilizzo Anticipazione di Tesoreria anno 2020 (A COPERTURA) | 71              | 29           | 603      | 0        | 7.01.01.01.001     | 482.883,35   |
| 598            | 03/04/2020 | Utilizzo Anticipazione di Tesoreria anno 2020 (A COPERTURA) | 74              | 29           | 603      | 0        | 7.01.01.01.001     | 113.702,54   |
| 686            | 09/04/2020 | Utilizzo Anticipazione di Tesoreria anno 2020 (A COPERTURA) | 81              | 29           | 603      | 0        | 7.01.01.01.001     | 100.857,46   |
| 733            | 14/04/2020 | Utilizzo Anticipazione di Tesoreria anno 2020 (A COPERTURA) | 83              | 29           | 603      | 0        | 7.01.01.01.001     | 433.603,55   |
| 768            | 16/04/2020 | Utilizzo Anticipazione di Tesoreria anno 2020 (A COPERTURA) | 83              | 29           | 603      | 0        | 7.01.01.01.001     | 229.685,49   |
| 811            | 22/04/2020 | Utilizzo Anticipazione di Tesoreria anno 2020 (A COPERTURA) | 91              | 29           | 603      | 0        | 7.01.01.01.001     | 21.475,86    |
| 874            | 28/04/2020 | Utilizzo Anticipazione di Tesoreria anno 2020 (A COPERTURA) | 93              | 29           | 603      | 0        | 7.01.01.01.001     | 89.543,39    |
| 887            | 29/04/2020 | Utilizzo Anticipazione di Tesoreria anno 2020 (A COPERTURA) | 93              | 29           | 603      | 0        | 7.01.01.01.001     | 123.850,32   |
| 901            | 30/04/2020 | Utilizzo Anticipazione di Tesoreria anno 2020 (A COPERTURA) | 94              | 29           | 603      | 0        | 7.01.01.01.001     | 18.774,84    |
| 1011           | 06/05/2020 | Utilizzo Anticipazione di Tesoreria anno 2020 (A COPERTURA) | 100             | 29           | 603      | 0        | 7.01.01.01.001     | 48.468,01    |
| 1018           | 08/05/2020 | Utilizzo Anticipazione di Tesoreria anno 2020 (A COPERTURA) | 102             | 29           | 603      | 0        | 7.01.01.01.001     | 654.835,62   |
| 1074           | 11/05/2020 | Utilizzo Anticipazione di Tesoreria anno 2020 (A COPERTURA) | 106             | 29           | 603      | 0        | 7.01.01.01.001     | 8.325,19     |
| 1085           | 15/05/2020 | Utilizzo Anticipazione di Tesoreria anno 2020 (A COPERTURA) | 108             | 29           | 603      | 0        | 7.01.01.01.001     | 56.342,43    |
| 1132           | 22/05/2020 | Utilizzo Anticipazione di Tesoreria anno 2020 (A COPERTURA) | 118             | 29           | 603      | 0        | 7.01.01.01.001     | 196.358,09   |
| 1185           | 04/06/2020 | Utilizzo Anticipazione di Tesoreria anno 2020 (A COPERTURA) | 121             | 29           | 603      | 0        | 7.01.01.01.001     | 248.892,55   |
| 1242           | 18/06/2020 | Utilizzo Anticipazione di Tesoreria anno 2020 (A COPERTURA) | 129             | 29           | 603      | 0        | 7.01.01.01.001     | 437.446,36   |
| 1435           | 17/08/2020 | Utilizzo Anticipazione di Tesoreria anno 2020 (A COPERTURA) | 162             | 29           | 603      | 0        | 7.01.01.01.001     | 151.342,71   |
| 1742           | 18/09/2020 | Utilizzo Anticipazione di Tesoreria anno 2020 (A COPERTURA) | 182             | 29           | 603      | 0        | 7.01.01.01.001     | 92.076,11    |
| 1940           | 13/10/2020 | Utilizzo Anticipazione di Tesoreria anno 2020 (A COPERTURA) | 204             | 29           | 603      | 0        | 7.01.01.01.001     | 501.110,26   |
|                |            |   |                 |              |          |          | TOTALE             | 7.359.153,01 |

A.A.A

26/3/23



| num.mandato | data       | descrizione mandato   | numero distinta | impegno | capitolo | artefice | codice di bilancio   | totale       |
|-------------|------------|---|-----------------|---------|----------|----------|----------------------|--------------|
| 629         | 03/03/2020 | Restituzione Anticipazione di Tesoreria anno 2020 (A COPERTURA) | 53              | 209     | 2920     | 0        | 60.01-5.01.01.01.001 | 1.003.488,48 |
| 901         | 24/03/2020 | Restituzione Anticipazione di Tesoreria anno 2020 (A COPERTURA) | 70              | 209     | 2920     | 0        | 60.01-5.01.01.01.001 | 629.082,09   |
| 951         | 03/04/2020 | Restituzione Anticipazione di Tesoreria anno 2020 (A COPERTURA) | 75              | 209     | 2920     | 0        | 60.01-5.01.01.01.001 | 1.445.233,08 |
| 956         | 06/04/2020 | Restituzione Anticipazione di Tesoreria anno 2020 (A COPERTURA) | 75              | 209     | 2920     | 0        | 60.01-5.01.01.01.001 | 1.302,75     |
| 1064        | 14/04/2020 | Restituzione Anticipazione di Tesoreria anno 2020 (A COPERTURA) | 82              | 209     | 2920     | 0        | 60.01-5.01.01.01.001 | 533.559,34   |
| 1066        | 15/04/2020 | Restituzione Anticipazione di Tesoreria anno 2020 (A COPERTURA) | 82              | 209     | 2920     | 0        | 60.01-5.01.01.01.001 | 10.675,66    |
| 1127        | 22/04/2020 | Restituzione Anticipazione di Tesoreria anno 2020 (A COPERTURA) | 90              | 209     | 2920     | 0        | 60.01-5.01.01.01.001 | 137.110,99   |
| 1181        | 24/04/2020 | Restituzione Anticipazione di Tesoreria anno 2020 (A COPERTURA) | 91              | 209     | 2920     | 0        | 60.01-5.01.01.01.001 | 78.240,08    |
| 1182        | 24/04/2020 | Restituzione Anticipazione di Tesoreria anno 2020 (A COPERTURA) | 92              | 209     | 2920     | 0        | 60.01-5.01.01.01.001 | 40.726,21    |
| 1218        | 30/04/2020 | Restituzione Anticipazione di Tesoreria anno 2020 (A COPERTURA) | 95              | 209     | 2920     | 0        | 60.01-5.01.01.01.001 | 25.358,90    |
| 1348        | 11/05/2020 | Restituzione Anticipazione di Tesoreria anno 2020 (A COPERTURA) | 106             | 209     | 2920     | 0        | 60.01-5.01.01.01.001 | 5.925,52     |
| 1376        | 15/05/2020 | Restituzione Anticipazione di Tesoreria anno 2020 (A COPERTURA) | 108             | 209     | 2920     | 0        | 60.01-5.01.01.01.001 | 1.686,62     |
| 1435        | 22/05/2020 | Restituzione Anticipazione di Tesoreria anno 2020 (A COPERTURA) | 115             | 209     | 2920     | 0        | 60.01-5.01.01.01.001 | 379.023,08   |
| 1497        | 04/06/2020 | Restituzione Anticipazione di Tesoreria anno 2020 (A COPERTURA) | 121             | 209     | 2920     | 0        | 60.01-5.01.01.01.001 | 660.792,53   |
| 1503        | 05/06/2020 | Restituzione Anticipazione di Tesoreria anno 2020 (A COPERTURA) | 122             | 209     | 2920     | 0        | 60.01-5.01.01.01.001 | 2.358,70     |
| 1659        | 18/06/2020 | Restituzione Anticipazione di Tesoreria anno 2020 (A COPERTURA) | 129             | 209     | 2920     | 0        | 60.01-5.01.01.01.001 | 143.347,65   |
| 1689        | 19/06/2020 | Restituzione Anticipazione di Tesoreria anno 2020 (A COPERTURA) | 132             | 209     | 2920     | 0        | 60.01-5.01.01.01.001 | 3.493,79     |
| 1717        | 23/06/2020 | Restituzione Anticipazione di Tesoreria anno 2020 (A COPERTURA) | 134             | 209     | 2920     | 0        | 60.01-5.01.01.01.001 | 27.138,10    |
| 1720        | 26/06/2020 | Restituzione Anticipazione di Tesoreria anno 2020 (A COPERTURA) | 136             | 209     | 2920     | 0        | 60.01-5.01.01.01.001 | 376.748,51   |
| 1722        | 01/07/2020 | Restituzione Anticipazione di Tesoreria anno 2020 (A COPERTURA) | 138             | 209     | 2920     | 0        | 60.01-5.01.01.01.001 | 725.396,41   |
| 1947        | 24/07/2020 | Restituzione Anticipazione di Tesoreria anno 2020 (A COPERTURA) | 153             | 209     | 2920     | 0        | 60.01-5.01.01.01.001 | 383.935,44   |
| 2106        | 17/08/2020 | Restituzione Anticipazione di Tesoreria anno 2020 (A COPERTURA) | 161             | 209     | 2920     | 0        | 60.01-5.01.01.01.001 | 151.342,71   |
| 2380        | 17/09/2020 | Restituzione Anticipazione di Tesoreria anno 2020 (A COPERTURA) | 182             | 209     | 2920     | 0        | 60.01-5.01.01.01.001 | 896,33       |
| 2469        | 24/09/2020 | Restituzione Anticipazione di Tesoreria anno 2020 (A COPERTURA) | 189             | 209     | 2920     | 0        | 60.01-5.01.01.01.001 | 91.179,78    |
| 2617        | 13/10/2020 | Restituzione Anticipazione di Tesoreria anno 2020 (A COPERTURA) | 203             | 209     | 2920     | 0        | 60.01-5.01.01.01.001 | 501.110,26   |
|             |            | TOTALE  |                 |         |          | 0        |                      | 7.359.153,01 |

262

ELENCO DELLE PARTECIPAZIONI DIRETTE POSSEDUTE CON L'INDICAZIONE DELLA RELATIVA QUOTA PERCENTUALE

| Denominazione         | % Partec. | Funzioni attribuite e attività svolte |
|-----------------------|-----------|---------------------------------------|
| GAL - LUOGHI DEL MITO | 2,74200   | PROMOZIONE E SVILUPPO DEL TERRITORIO  |
| C.T.P.                | 2,95900   | TRASPORTO EXTRAURBANO                 |
| FARMACIA COMUNALE     | 49,00000  | FARMACIA                              |
| ECOLTURIST S.C.P.A.   | 51,00000  | IN STATO DI FALLIMENTO                |

All 7

ESITO DELLA VERIFICA DEI CREDITI E DEBITI RECIPROCI CON I PROPRI ENTI STRUMENTALI E LE SOCIETÀ CONTROLLATE E PARTE

Non esistono tra l'Ente e le società partecipate posizioni debitorie e/o creditorie.

263/313

**ELENCO DESCRITTIVO DEI BENI APPARTENENTI AL PATRIMONIO IMMOBILIARE**

**ELENCO BENI IMMOBILI (Anno: 2020)**

| Mod. | Prog. | Attivazione | Descrizione                     | Tipo           | Tipologia/categoria   | Aggregazione raggruppamento | Costo storico | Consistenza iniziale | Variazioni per scorporo | Variazioni   | Ammortam.  | Consistenza finale |
|------|-------|-------------|---------------------------------|----------------|---|-----------------------------|---------------|----------------------|-------------------------|--------------|------------|--------------------|
| A 1  |       | 31-12-2015  | CASTELLO                        | Fabbricato     | 4) Fabbricati (patrimonio indisponibile) (3%) edifici, anche demaniali, compresa manut. straordinaria |                             | 564.172,37    | 496.904,94           | 0,00                    | 0,00         | 14.667,76  | 482.237,18         |
| A 2  |       | 31-12-2015  | CIMITERO                        | Fabbricato     | 4) Fabbricati (patrimonio indisponibile) (3%) edifici, anche demaniali, compresa manut. straordinaria |                             | 665.249,71    | 468.678,44           | 0,00                    | 39.077,66    | 14.477,32  | 493.278,78         |
| A 3  |       | 31-12-2015  | DEPURATORE                      | Fabbricato     | 4) Fabbricati (patrimonio indisponibile) (3%) edifici, anche demaniali, compresa manut. straordinaria |                             | 670.627,69    | 399.511,98           | 0,00                    | 0,00         | 20.118,83  | 379.393,15         |
| A 4  |       | 31-12-2015  | INFRASTRUTTURE                  | Fabbricato     | 4) Fabbricati (patrimonio indisponibile) (3%) edifici, anche demaniali, compresa manut. straordinaria |                             | 26.363.517,27 | 25.394.755,08        | 0,00                    | 84.921,73    | 907.649,27 | 24.572.027,54      |
| A 5  |       | 31-12-2019  | RETE STRADALE                   | Terreno Strada | Rete stradale   |                             | 0,00          | 0,00                 | 0,00                    | 1.046.690,26 | 31.400,72  | 1.015.289,54       |
| A 6  |       | 31-12-2019  | IMPIANTI PUBBLICA ILLUMINAZIONE | Impianto       | Infrastrutture Demaniali  |                             | 0,00          | 0,00                 | 0,00                    | 583.141,09   | 17.494,24  | 565.646,85         |

269/313

**ELENCO BENI IMMOBILI (Anno: 2020)**

| Mod. | Prog. | Attivazione | Descrizione               | Tipo       | Tipologia/categoria  | Aggregazione raggruppamento | Costo storico | Consistenza iniziale | Variazioni per scorporo | Variazioni | Ammortam. | Consistenza finale |
|------|-------|-------------|---------------------------|------------|--|-----------------------------|---------------|----------------------|-------------------------|------------|-----------|--------------------|
| B 1  |       | 31-12-2015  | MUNICIPIO - UFF.COMUNALI  | Fabbricato | 4)Fabbricati (patrimonio indisponibile), anche (3%) edifici, anche demaniali, compresa manut.straordinar |                             | 441.412,29    | 284.650,16           | 0,00                    | 12.267,10  | 9.535,95  | 287.381,31         |
| B 2  |       | 31-12-2015  | SCUOLA "L.RADICE"         | Fabbricato | 4)Fabbricati (patrimonio indisponibile), anche (3%) edifici, anche demaniali, compresa manut.straordinar |                             | 740.472,12    | 384.300,95           | 0,00                    | 30,00      | 14.810,34 | 369.520,61         |
| B 3  |       | 31-12-2015  | SCUOLA "S.GIOVANNI BOSCO" | Fabbricato | 4)Fabbricati (patrimonio indisponibile), anche (3%) edifici, anche demaniali, compresa manut.straordinar |                             | 2.319.268,51  | 1.262.459,28         | 0,00                    | 0,00       | 50.012,62 | 1.212.446,66       |
| B 4  |       | 31-12-2015  | TRIBUNALE                 | Fabbricato | 4)Fabbricati (patrimonio indisponibile), anche (3%) edifici, anche demaniali, compresa manut.straordinar |                             | 702.884,35    | 368.852,96           | 0,00                    | 0,00       | 14.057,69 | 354.795,27         |
| B 5  |       | 31-12-2015  | SCUOLA "MORANDI"          | Fabbricato | 4)Fabbricati (patrimonio indisponibile), anche (3%) edifici, anche demaniali, compresa manut.straordinar |                             | 440.415,83    | 205.173,11           | 0,00                    | 0,00       | 8.808,32  | 196.364,79         |
| B 6  |       | 31-12-2015  | SCUOLA "CALO"             | Fabbricato | 4)Fabbricati (patrimonio indisponibile), anche (3%) edifici, anche demaniali, compresa manut.straordinar |                             | 1.081.369,36  | 570.789,92           | 0,00                    | 14.700,00  | 22.126,04 | 563.363,88         |
| B 7  |       | 31-12-2015  | SCUOLA GIOVANNI PAOLO II  | Fabbricato | 4)Fabbricati (patrimonio indisponibile), anche (3%) edifici, anche demaniali, compresa manut.straordinar |                             | 507.205,05    | 270.958,61           | 0,00                    | 0,00       | 10.144,10 | 260.814,51         |
| B 8  |       | 31-12-2015  | CAMPO SPORTIVO "T.MIANI"  | Fabbricato | 4)Fabbricati (patrimonio indisponibile), anche (3%) edifici, anche demaniali, compresa manut.straordinar |                             | 1.193.677,00  | 645.508,88           | 0,00                    | 37.221,84  | 25.393,11 | 657.337,61         |

Alu 1

*[Handwritten signature]*

25/3/13

|      |            |                                 |            |   |  |              |              |      |           |           |              |
|------|------------|---------------------------------|------------|---|--|--------------|--------------|------|-----------|-----------|--------------|
| B 9  | 31-12-2015 | PISCINA COMUNALE                | Fabbricato | demanziali, compresa manut. straordinaria   |  | 1.466.073,00 | 601.089,93   | 0,00 | 0,00      | 29.321,46 | 571.768,47   |
| B 10 | 31-12-2015 | PALAZZETTO DELLO SPORT          | Fabbricato | 4)Fabbricati (patrimonio indisponibile) , (3%) edifici, anche demanziali, compresa manut. straordinaria |  | 1.277.122,19 | 629.064,11   | 0,00 | 0,00      | 25.542,44 | 603.521,67   |
| B 11 | 31-12-2015 | SCUOLA "DELEDDA"                | Fabbricato | 4)Fabbricati (patrimonio indisponibile) , (3%) edifici, anche demanziali, compresa manut. straordinaria |  | 1.334.326,05 | 852.646,76   | 0,00 | 37.196,97 | 31.520,58 | 858.323,15   |
| B 12 | 31-12-2015 | SCUOLA "BELLISARIO"             | Fabbricato | 4)Fabbricati (patrimonio indisponibile) , (3%) edifici, anche demanziali, compresa manut. straordinaria |  | 412.095,43   | 179.934,16   | 0,00 | 0,00      | 8.241,91  | 171.692,25   |
| B 13 | 31-12-2015 | COMUNITA' PER TOSSICODIPENDENTI | Fabbricato | 4)Fabbricati (patrimonio indisponibile) , (3%) edifici, anche demanziali, compresa manut. straordinaria |  | 237.459,39   | 175.719,94   | 0,00 | 0,00      | 4.749,19  | 170.970,75   |
| B 14 | 31-12-2015 | CASA FAMIGLIA                   | Fabbricato | 4)Fabbricati (patrimonio indisponibile) , (3%) edifici, anche demanziali, compresa manut. straordinaria |  | 3.498.783,25 | 1.547.665,60 | 0,00 | 0,00      | 69.975,67 | 1.477.689,93 |
| B 15 | 31-12-2015 | STRUTTURA "DOPO DI NOI"         | Fabbricato | 4)Fabbricati (patrimonio indisponibile) , (3%) edifici, anche demanziali, compresa manut. straordinaria |  | 496.828,20   | 367.919,76   | 0,00 | 0,00      | 9.936,56  | 357.983,20   |
| B 16 | 31-12-2015 | TEATRO "ALCANICES"              | Fabbricato | 4)Fabbricati (patrimonio indisponibile) , (3%) edifici, anche demanziali, compresa manut. straordinaria |  | 81.359,74    | 41.836,63    | 0,00 | 0,00      | 1.627,19  | 40.209,44    |
| B 17 | 31-12-2015 | MUSEO - PALAZZO                 | Fabbricato | 4)Fabbricati  |  | 631.224,86   | 391.923,43   | 0,00 | 375,00    | 12.635,75 | 379.662,68   |

266/313

ALL 1

|      |            |   |            |   |              |              |      |            |           |              |
|------|------------|---|------------|---|--------------|--------------|------|------------|-----------|--------------|
| B 18 | 31-12-2015 | DELLA CULTURA - EX<br>MUNICIPIO           | Fabbricato | (patrimonio<br>indisponibile) ,<br>(3%) edifici, anche<br>demaniai, compresa<br>manut.straordinar                 | 26.810,28    | 21.985,76    | 0,00 | 12.298,96  | 1.267,60  | 33.017,12    |
| B 19 | 31-12-2015 | SCUOLA "LORENZINI"                        | Fabbricato | 4)Fabbricati<br>(patrimonio<br>indisponibile) ,<br>(3%) edifici, anche<br>demaniai, compresa<br>manut.straordinar | 271.128,43   | 168.911,58   | 0,00 | 0,00       | 5.422,57  | 163.489,01   |
| B 20 | 31-12-2015 | SCUOLA "CARDUCCI"                         | Fabbricato | 4)Fabbricati<br>(patrimonio<br>indisponibile) ,<br>(3%) edifici, anche<br>demaniai, compresa<br>manut.straordinar | 1.005.033,15 | 586.514,14   | 0,00 | 112.320,99 | 23.470,29 | 675.364,84   |
| B 21 | 31-12-2015 | BAGNI PUBBLICI                            | Fabbricato | 4)Fabbricati<br>(patrimonio<br>indisponibile) ,<br>(3%) edifici, anche<br>demaniai, compresa<br>manut.straordinar | 5.140,80     | 2.107,71     | 0,00 | 0,00       | 102,82    | 2.004,89     |
| B 22 | 31-12-2015 | SCUOLA "BOSCHETTI<br>ALBERTI"             | Fabbricato | 4)Fabbricati<br>(patrimonio<br>indisponibile) ,<br>(3%) edifici, anche<br>demaniai, compresa<br>manut.straordinar | 150.531,47   | 75.129,24    | 0,00 | 0,00       | 3.010,63  | 72.118,61    |
| B 23 | 31-12-2015 | SCUOLA MEDIA<br>"LEONE"                   | Fabbricato | 4)Fabbricati<br>(patrimonio<br>indisponibile) ,<br>(3%) edifici, anche<br>demaniai, compresa<br>manut.straordinar | 1.551.030,17 | 1.178.184,61 | 0,00 | 0,00       | 33.845,71 | 1.144.338,90 |
| B 24 | 31-12-2015 | UFFICIO VIGILI URBANI<br>MARINA DI GINOSA | Fabbricato | 4)Fabbricati<br>(patrimonio<br>indisponibile) ,<br>(3%) edifici, anche<br>demaniai, compresa<br>manut.straordinar | 44.999,68    | 29.424,92    | 0,00 | 28.980,00  | 1.769,39  | 56.635,53    |
| B 25 | 31-12-2015 | SCUOLA SUCCURSALE<br>"LEONE"              | Fabbricato | 4)Fabbricati<br>(patrimonio<br>indisponibile) ,<br>(3%) edifici, anche<br>demaniai, compresa<br>manut.straordinar | 118.421,77   | 59.527,94    | 0,00 | 0,00       | 2.368,44  | 57.159,50    |

DU

167/30

|      |            |                   |            |  |            |            |      |      |          |            |
|------|------------|-------------------|------------|--|------------|------------|------|------|----------|------------|
| B 26 | 31-12-2015 | MATTATOIO         | Fabbricato | demaniali, compresa manut.straordinar<br>4)Fabbricati (patrimonio indisponibile) , (3%) edifici, anche demaniali, compresa manut.straordinar | 443.268,00 | 181.739,88 | 0,00 | 0,00 | 8.865,36 | 172.874,52 |
| B 27 | 31-12-2015 | CANILE MUNICIPALE | Fabbricato | 4)Fabbricati (patrimonio indisponibile) , (3%) edifici, anche demaniali, compresa manut.straordinar  | 459.270,00 | 188.300,70 | 0,00 | 0,00 | 9.185,40 | 179.115,30 |

**ELENCO BENI IMMOBILI (Anno: 2020)**

| Mod. | Prog. | Attivazione | Descrizione                                | Tipo       | Tipologia/categoria  | Aggregazione raggruppamento | Costo storico | Consistenza iniziale | Variazioni per scorporo | Variazioni | Ammortam.  | Consistenza finale |
|------|-------|-------------|--|------------|--|-----------------------------|---------------|----------------------|-------------------------|------------|------------|--------------------|
| C 1  |       | 31-12-2015  | CASERMA DEI CARABINIERI                    | Fabbricato | 4)Fabbricati (patrimonio indisponibile), anche demaniali, compresa manut.straordinar |                             | 1.034.461,13  | 778.145,27           | 0,00                    | 0,00       | 20.689,22  | 757.456,05         |
| C 2  |       | 31-12-2015  | CENTRO AGGREGAZIONE GIOVANILE - ABITAZIONI | Fabbricato | 4)Fabbricati (patrimonio indisponibile), anche demaniali, compresa manut.straordinar |                             | 75.902,68     | 36.874,16            | 0,00                    | 0,00       | 1.518,05   | 35.356,11          |
| C 3  |       | 31-12-2015  | SEDE ENFAS                                 | Fabbricato | 4)Fabbricati (patrimonio indisponibile), anche demaniali, compresa manut.straordinar |                             | 72.882,18     | 29.881,71            | 0,00                    | 0,00       | 1.457,64   | 28.424,07          |
| C 4  |       | 31-12-2015  | PALAZZONE                                  | Fabbricato | 4)Fabbricati (patrimonio indisponibile), anche demaniali, compresa manut.straordinar |                             | 648.609,86    | 314.696,24           | 0,00                    | 0,00       | 13.700,86  | 300.995,38         |
| C 5  |       | 31-12-2015  | INDUSTRIA MANIFATTURA                      | Fabbricato | 4)Fabbricati (patrimonio indisponibile), anche demaniali, compresa manut.straordinar |                             | 22.216.116,51 | 7.351.300,22         | 0,00                    | 0,00       | 444.322,33 | 6.906.977,89       |
| C 6  |       | 31-12-2015  | CAPPELLA                                   | Fabbricato | 4)Fabbricati (patrimonio indisponibile), anche demaniali, compresa manut.straordinar |                             | 8.293,82      | 3.400,45             | 0,00                    | 0,00       | 165,88     | 3.234,57           |
| C 7  |       | 31-12-2015  | GROTTE - VILLAGGIO RURALE                  | Fabbricato | 4)Fabbricati (patrimonio indisponibile), anche demaniali, compresa manut.straordinar |                             | 658.179,90    | 269.853,75           | 0,00                    | 0,00       | 13.163,60  | 256.690,15         |
| C 8  |       | 31-12-2015  | ABITAZIONE                                 | Fabbricato | 4)Fabbricati (patrimonio indisponibile), anche demaniali, compresa manut.straordinar |                             | 134.865,36    | 55.294,79            | 0,00                    | 3.449,92   | 2.800,81   | 55.943,90          |

RI 1

*[Handwritten signature]*

263/913



|      |            |                            |            |  |            |            |      |           |          |            |  |  |  |  |  |  |  |  |  |  |
|------|------------|----------------------------|------------|--|------------|------------|------|-----------|----------|------------|--|--|--|--|--|--|--|--|--|--|
| C 9  | 31-12-2015 | DEPOSITO                   | Fabbricato | demaniale, compresa manut. straordinaria   |            |            |      |           |          |            |  |  |  |  |  |  |  |  |  |  |
|      |            |                            |            | 4) Fabbricati (patrimonio indisponibile), (3%) edifici, anche demaniale, compresa manut. straordinaria | 3.364,20   | 1.379,34   | 0,00 | 0,00      | 67,28    | 1.312,06   |  |  |  |  |  |  |  |  |  |  |
| C 10 | 31-12-2015 | DEPOSITO COMUNALE          | Fabbricato | 4) Fabbricati (patrimonio indisponibile), (3%) edifici, anche demaniale, compresa manut. straordinaria | 50.158,08  | 20.564,82  | 0,00 | 0,00      | 1.003,16 | 19.561,66  |  |  |  |  |  |  |  |  |  |  |
|      |            |                            |            | 4) Fabbricati (patrimonio indisponibile), (3%) edifici, anche demaniale, compresa manut. straordinaria | 24.948,00  | 10.228,68  | 0,00 | 0,00      | 498,96   | 9.729,72   |  |  |  |  |  |  |  |  |  |  |
| C 11 | 31-12-2015 | FABBRICATO RURALE          | Fabbricato | 4) Fabbricati (patrimonio indisponibile), (3%) edifici, anche demaniale, compresa manut. straordinaria | 6.529,24   | 2.677,01   | 0,00 | 0,00      | 130,58   | 2.546,43   |  |  |  |  |  |  |  |  |  |  |
|      |            |                            |            | 4) Fabbricati (patrimonio indisponibile), (3%) edifici, anche demaniale, compresa manut. straordinaria | 310.236,00 | 310.236,00 | 0,00 | 14.566,03 | 0,00     | 324.802,03 |  |  |  |  |  |  |  |  |  |  |
| C 12 | 31-12-2015 | CHIOSCO FIORI C/O CIMITERO | Fabbricato | 4) Fabbricati (patrimonio indisponibile), (3%) edifici, anche demaniale, compresa manut. straordinaria |            |            |      |           |          |            |  |  |  |  |  |  |  |  |  |  |
|      |            |                            |            | 4) Fabbricati (patrimonio indisponibile), (3%) edifici, anche demaniale, compresa manut. straordinaria |            |            |      |           |          |            |  |  |  |  |  |  |  |  |  |  |
| C 13 | 31-12-2015 | TERRENI                    | Terreno    | CONTO DEL PATRIMONIO - ATTIVO Percentuale a zero   |            |            |      |           |          |            |  |  |  |  |  |  |  |  |  |  |
|      |            |                            |            | CONTO DEL PATRIMONIO - ATTIVO Percentuale a zero   |            |            |      |           |          |            |  |  |  |  |  |  |  |  |  |  |

AK 1

270/313

## ALTRE INFORMAZIONI

### Gestione di cassa

Particolare importanza ha assunto in questi ultimi anni il monitoraggio della situazione di cassa.

A tal fine il modello di bilancio proprio della armonizzazione ha introdotto l'obbligo della previsione, oltre che per gli stanziamenti di competenza (somme che si prevede di accertare e di impegnare nell'esercizio), anche degli stanziamenti di cassa (somme che si prevede di riscuotere e di pagare nell'esercizio); correlativamente il rendiconto espone le corrispondenti risultanze sia per la competenza che per la cassa

Il risultato di questa gestione coincide con il fondo di cassa di fine esercizio e con il conto del tesoriere rimesso nei termini di legge e parificato dall'ente.

### Quadro riassuntivo della gestione di cassa

| DESCRIZIONE                                | CONTO        |               | T O T A L E   |
|--|--------------|---------------|---------------|
|  | RESIDUI      | COMPETENZA    |               |
| FONDO DI CASSA AL 1 GENNAIO 2020           |              |               | 178.038,81    |
| RISCOSSIONI (+)                            | 6.331.603,71 | 26.991.485,75 | 33.323.089,46 |
| PAGAMENTI (-)                              | 7.529.571,24 | 20.968.738,72 | 28.498.309,96 |
|  | DIFFERENZA   |               | 5.002.818,31  |
| RISCOSSIONI DA REGOLARIZZARE CON REVERSALI |              | (+)           |               |
| PAGAMENTI DA REGOLARIZZARE CON MANDATI     |              | (-)           |               |
| PAGAMENTI PER AZIONI ESECUTIVE             |              | (-)           |               |
| FONDO DI CASSA AL 31 DICEMBRE 2020         |              |               | 5.002.818,31  |

ALL 1

OK

871/313

Situazione vincoli di cassa al 31 dicembre 2020

|  |         |              |
|--|---------|--------------|
| FONDO DI CASSA AL 31 DICEMBRE 2020   |         | 5.002.818,31 |
| di cui QUOTA VINCOLATA DEL FONDO DI CASSA AL 31 DICEMBRE 2020                        | (a)     | 67.921,41    |
| QUOTA VINCOLATA UTILIZZATA PER LE SPESE CORRENTI NON REINTEGRATA AL 31 DICEMBRE 2020 | (b)     |              |
| TOTALE QUOTA VINCOLATA AL 31 DICEMBRE 2020   | (a)+(b) | 67.921,41    |

Equilibri di cassa

| Riscossioni e pagamenti al 31.12.2020  |     |                         |               |               |               |  |
|--|-----|-------------------------|---------------|---------------|---------------|--|
|  | +/- | Previsioni definitive** | Competenza    | Residui       | Totale        |  |
| Fondo di cassa iniziale (A)  |     | 178.038,81              |               |               | 178.038,81    |  |
| Entrate titolo 1.00  | +   | 26.304.563,69           | 7.774.011,09  | 2.428.678,78  | 10.202.689,87 |  |
| di cui per estinzione anticipata di prestiti (*)   |     |                         |               |               |               |  |
| Entrate titolo 2.00  | +   | 14.415.399,18           | 6.285.831,37  | 1.095.539,83  | 7.381.371,20  |  |
| di cui per estinzione anticipata di prestiti (*)   |     |                         |               |               |               |  |
| Entrate titolo 3.00  | +   | 3.808.077,41            | 866.343,24    | 280.151,90    | 1.146.495,14  |  |
| di cui per estinzione anticipata di prestiti (*)   |     |                         |               |               |               |  |
| Entrate Titolo 4.02.06 - Contribuiti agli investimenti direttamente destinati al rimborso dei prestiti da aa,pp. (B1)            | +   | 16.596,62               | 16.596,62     |               | 16.596,62     |  |
| Totale entrate B (B=Titoli 1.00, 2.00, 3.00, 4.02.06)  | =   | 44.544.636,90           | 14.942.782,32 | 3.804.370,51  | 18.747.152,83 |  |
| di cui per estinzione anticipata di prestiti (somma*)  |     |                         |               |               |               |  |
| Spese Titolo 1.00 - Spese correnti   | +   | 30.102.477,63           | 9.326.043,72  | 6.033.525,10  | 15.359.568,82 |  |
| Spese Titolo 2.04 - Altri trasferimenti in conto capitale  | +   | 30.200,00               | 30.148,35     |               | 30.148,35     |  |
| Spese Titolo 4.00 - Quote di capitale ammortato dei mutui e prestiti obbligazionari di cui per estinzione anticipata di prestiti |     |                         |               |               |               |  |
| Totale Spese C (C=Titoli 1.00, 2.04, 4.00)   | =   | 30.132.677,63           | 9.356.192,07  | 6.033.525,10  | 15.389.717,17 |  |
| Differenza D (D=B-C)   |     | 14.411.959,27           | 5.586.590,25  | -2.229.154,59 | 3.357.435,66  |  |
| Altre poste differenziali, per eccezioni previste da norme di legge e dai principi contabili che hanno effetto sull'equilibrio   |     |                         |               |               |               |  |
| Entrate di parte capitale destinate a spese correnti (E)   | +   |                         |               |               |               |  |
| Entrate di parte corrente destinate a spese di investimento (F)  | -   |                         |               |               |               |  |
| Entrate da accensione di prestiti destinate a estinzione anticipata di prestiti (G)  | +   |                         |               |               |               |  |
| DIFFERENZA DI PARTE CORRENTE H (H=D+E+F+G)   | =   | 14.411.959,27           | 5.586.590,25  | -2.229.154,59 | 3.357.435,66  |  |
| Entrate Titolo 4.00 - Entrate in conto capitale  | +   | 17.234.835,46           | 782.576,01    | 2.043.779,10  | 2.826.355,11  |  |

272/313

Au 1

|  |   |  |  |               |              |               |              |
|--|---|--|--|---------------|--------------|---------------|--------------|
| Entrate Titolo 5.00 - Entrata da rid. attività finanziarie   |   |  |  | 3.483.590,49  |              | 462.077,11    | 462.077,11   |
| Entrate Titolo 6.00 - Accensione prestiti  |   |  |  |               |              |               |              |
| <b>Entrate di parte corrente destinate a spese di investimento (F)</b>   |   |  |  |               |              |               |              |
| <b>Totale Entrate Titoli 4.00+5.00+6.00+F(I)</b>   | = |  |  | 20.718.425,95 | 782.576,01   | 2.505.856,21  | 3.288.432,22 |
| Entrate Titolo 4.02.06 - Contributi agli investimenti direttamente destinati al rimborso dei prestiti da amministrazione pubblica (BI)         | + |  |  | 16.596,62     | 16.596,62    |               | 16.596,62    |
| Entrate Titolo 5.02 - Riscossione di crediti a breve termine   | + |  |  |               |              |               |              |
| Entrate Titolo 5.03 - Riscossione di crediti a m/l termine   | + |  |  | 3.483.590,49  |              | 462.077,11    | 462.077,11   |
| Entrate Titolo 5.04 - Per riduzione di attività finanziarie  | + |  |  |               |              |               |              |
| <b>Totale Entrate per riscossione di crediti e altre entrate per riduzione di attività finanziarie L1 (L1=Titoli 5.02, 5.03, 5.04)</b>         | = |  |  | 3.483.590,49  |              | 462.077,11    | 462.077,11   |
| <b>Totale Entrate per riscossione di crediti, contributi agli investimenti e altre entrate per riduzione di attività finanziarie (L=B1+L1)</b> | = |  |  | 3.500.187,11  | 16.596,62    | 462.077,11    | 478.673,73   |
| Totale Entrate di parte capitale M (M=I-L)   | = |  |  | 17.218.238,84 | 765.979,39   | 2.043.779,10  | 2.809.758,49 |
| Spese Titolo 2.00  | + |  |  | 17.394.216,25 | 610.682,36   | 1.287.739,85  | 1.898.422,21 |
| Spese Titolo 3.01 per acquisizioni attività finanziarie  | + |  |  |               |              |               |              |
| <b>Totale Spese Titolo 2.00, 3.01 (N)</b>  | = |  |  | 17.394.216,25 | 610.682,36   | 1.287.739,85  | 1.898.422,21 |
| <b>Spese Titolo 2.04 - Altri trasferimenti in c/capitale (O)</b>   | - |  |  |               |              |               |              |
| <b>Totale spese di parte capitale P (P=N-O)</b>  | - |  |  | 17.394.216,25 | 610.682,36   | 1.287.739,85  | 1.898.422,21 |
| <b>DIFFERENZA DI PARTE CAPITALE Q (Q=M-P-E-G)</b>  | = |  |  | -175.977,41   | 155.297,03   | 756.039,25    | 911.336,28   |
| Spese Titolo 3.02 per concessione di crediti a breve termine   | + |  |  |               |              |               |              |
| Spese Titolo 3.03 per concessione di crediti a m/l termine   | + |  |  |               |              |               |              |
| Spese Titolo 3.04 Altre spese incrim. di attività finanz.  | + |  |  |               |              |               |              |
| <b>Totale spese per concessione di crediti e altre spese per incremento attività finanziarie R (R=Somma titoli 3.02, 3.03, 3.04)</b>           | = |  |  |               |              |               |              |
| Entrate Titolo 7 (S) - Anticipazioni da tesoriere  | + |  |  | 15.000.000,00 | 7.359.153,01 |               | 7.359.153,01 |
| Spese Titolo 5 (T) - Chiusura Anticipazioni tesoriere  | - |  |  | 15.000.000,00 | 7.359.153,01 |               | 7.359.153,01 |
| Entrate Titolo 9 (U) - Entrate c/terzi e partite di giro   | + |  |  | 16.073.722,49 | 3.923.571,03 | 21.376,99     | 3.944.948,02 |
| Spese Titolo 7 (V) - Uscite c/terzi e partite di giro  | - |  |  | 17.046.131,88 | 3.642.711,28 | 208.306,29    | 3.851.017,57 |
| <b>Fondo di cassa finale Z (Z=A+H+Q+L1+R+S+T+U-V)</b>  | = |  |  | 16.925.201,77 | 6.022.747,03 | -1.197.967,53 | 5.002.818,31 |

ALL

27

273/313

VERIFICA EQUILIBRI

EQUILIBRIO ECONOMICO-FINANZIARIO

COMPETENZA  
(ACCERTAMENTI E IMPEGNI  
IMPUTATI ALL'ESERCIZIO)

|   |     |                     |
|---|-----|---------------------|
| A) Fondo pluriennale vincolato per spese correnti iscritto in entrata   | (+) | 616.922,57          |
| AA) Recupero disavanzo di amministrazione esercizio precedente  | (-) |                     |
| B) Entrate titoli 1.00 - 2.00 - 3.00<br><i>di cui per estinzione anticipata di prestiti</i>   | (+) | 19.765.628,07       |
| C) Entrate Titolo 4.02.06 - Contributi agli investimenti direttamente destinati al rimborso dei prestiti da amministrazioni pubbliche   | (+) | 16.596,62           |
| D) Spese Titolo 1.00 - Spese correnti   | (-) | 15.276.463,79       |
| DI1) Fondo pluriennale vincolato di parte corrente (di spesa)   | (-) | 169.171,18          |
| E) Spese Titolo 2.04 - Altri trasferimenti in conto capitale  | (-) |                     |
| EI1) Fondo pluriennale vincolato di spesa - Titolo 2.04 Altri trasferimenti in conto capitale   | (-) | 30.148,35           |
| F1) Spese Titolo 4.00 - Quote di capitale ammu.to dei mutui e prestiti obbligazionari<br><i>di cui per estinzione anticipata di prestiti</i>  | (-) |                     |
| F2) Fondo anticipazioni di liquidità  | (-) |                     |
| <b>G) Somma finale (G=A-AA+B+C-D-DI-E-EI-F1-F2)</b>   |     | <b>4.923.363,94</b> |
| <b>ALTRE POSTE DIFFERENZIALI, PER ECCEZIONI PREVISTE DA NORME DI LEGGE E DAI PRINCIPI CONTABILI, CHE HANNO EFFETTO SULL'EQUILIBRIO EX ARTICOLO 162, COMMA 6, DEL TESTO UNICO DELLE LEGGI SULL'ORDINAMENTO DEGLI ENTI LOCALI</b> |     |                     |
| H) Utilizzo avanzo di amministrazione per spese correnti<br><i>di cui per estinzione anticipata di prestiti</i>   | (+) |                     |
| D) Entrate di parte capitale destinate a spese correnti in base a specifiche disposizioni di legge o dei principi contabili<br><i>di cui per estinzione anticipata di prestiti</i>  | (+) | 72.266,01           |
| L) Entrate di parte corrente destinate a spese di investimento in base a specifiche disposizioni di legge o dei principi contabili  | (-) |                     |
| M) Entrate da accensione di prestiti destinate a estinzione anticipata dei prestiti   | (+) |                     |

| <b>O1) RISULTATO DI COMPETENZA DI PARTE CORRENTE (O1=G+H+I-L+M)</b>                    |     | <b>4.995.629,95</b> |
|--|-----|---------------------|
| - Risorse accantonate di parte corrente stanziare nel bilancio dell'esercizio          | (-) | 424.831,43          |
| - Risorse vincolate di parte corrente nel bilancio                                     | (-) | 562.557,71          |
| <b>O2) EQUILIBRIO DI BILANCIO DI PARTE CORRENTE</b>                                    |     | <b>4.008.240,81</b> |
| - Variazioni accantonamenti di parte corrente effettuata in sede di rendiconto (+)/(-) | (-) | -1.367.472,93       |
| <b>O3) EQUILIBRIO COMPLESSIVO DI PARTE CORRENTE</b>                                    |     | <b>5.375.713,74</b> |

| <b>EQUILIBRIO ECONOMICO-FINANZIARIO</b>   |     | <b>COMPETENZA<br/>(ACCERTAMENTI E IMPEGNI<br/>IMPUTATI ALL'ESERCIZIO)</b> |
|---|-----|---|
| P) Utilizzo avanzo di amministrazione per spese di investimento   | (+) | 1.404.707,25  |
| Q) Fondo pluriennale vincolato per spese in conto capitale iscritto in entrata  | (+) | 1.673.973,66  |
| R) Entrate Titoli 4.00 - 5.00 - 6.00  | (+) | 930.195,70  |
| C) Entrate Titolo 4.02.06 - Contributi agli investimenti direttamente destinati al rimborso dei prestiti da amministrazioni pubbliche | (-) | 16.596,62   |
| I) Entrate di parte capitale destinate a spese correnti in base a specifiche disposizioni di legge o dei principi contabili           | (-) | 72.266,01   |
| S1) Entrate Titolo 5.02 per Riscossione crediti di breve termine  | (-) |   |
| S2) Entrate Titolo 5.03 per Riscossione crediti di medio-lungo termine  | (-) |   |
| T) Entrate Titolo 5.04 relative a Altre entrate per riduzione di attività finanziarie   | (-) |   |
| L) Entrate di parte corrente destinate a spese di investimento in base a specifiche disposizioni di legge o dei principi contabili    | (+) |   |
| M) Entrate da accensione di prestiti destinate a estinzione anticipata dei prestiti   | (-) |   |
| U) Spese Titolo 2.00 - Spese in conto capitale  | (-) | 1.659.502,55  |
| U1) Fondo pluriennale vincolato in c/capitale (di spesa)  | (-) | 2.561.688,61  |
| V) Spese Titolo 3.01 per Acquisizioni di attività finanziarie   | (-) |   |
| E) Spese Titolo 2.04 - Trasferimenti in conto capitale  | (+) |   |

|  |  |     |                    |
|--|--|-----|--------------------|
| <b>Z1) RISULTATO DI COMPETENZA IN C/CAPITALE (Z1=P+Q+R-C-I-S1-S2-T+L-M-U-V+E)</b>  |  |     | <b>-301.177,18</b> |
| - Risorse accantonate in c/capitale stanziare nel bilancio dell'esercizio          |  | (-) |                    |
| - Risorse vincolate in c/capitale nel bilancio                                     |  | (-) | 560.655,60         |
| <b>Z2) EQUILIBRIO DI BILANCIO IN C/CAPITALE</b>                                    |  |     | <b>-861.832,78</b> |
| - Variazioni accantonamenti in c/capitale effettuata in sede di rendiconto (+)/(-) |  | (-) |                    |
| <b>Z3) EQUILIBRIO COMPLESSIVO IN CAPITALE</b>                                      |  |     | <b>-861.832,78</b> |

| <b>EQUILIBRIO ECONOMICO-FINANZIARIO</b>   |  |     | <b>COMPETENZA<br/>(ACCERTAMENTI E IMPEGNI<br/>IMPUTATI ALL'ESERCIZIO)</b> |
|---|--|-----|---|
| S1) Entrate Titolo 5.02 per Riscossione crediti di breve termine                      |  | (+) |   |
| S2) Entrate Titolo 5.03 per Riscossione crediti di medio-lungo termine                |  | (+) |   |
| T) Entrate Titolo 5.04 relative a Altre entrate per riduzione di attività finanziarie |  | (+) |   |
| X1) Spese Titolo 3.02 per Concessione crediti di breve termine                        |  | (-) |   |
| X2) Spese Titolo 3.03 per Concessione crediti di medio-lungo termine                  |  | (-) |   |
| Y) Spese Titolo 3.04 per Altre spese per incremento di attività finanziarie           |  | (-) |   |
| <b>W1) RISULTATO DI COMPETENZA (W1=O1+Z1+S1+S2+T-X1-X2-Y)</b>                         |  |     | <b>4.694.452,77</b>   |
| - Risorse accantonate stanziare nel bilancio dell'esercizio                           |  | (-) | 424.831,43  |
| - Risorse vincolate nel bilancio  |  | (-) | 1.123.213,31  |
| <b>W2) EQUILIBRIO DI BILANCIO</b>   |  |     | <b>3.146.408,03</b>   |
| - Variazioni accantonamenti effettuata in sede di rendiconto (+)/(-)                  |  | (-) | -1.367.472,93   |
| <b>W3) EQUILIBRIO COMPLESSIVO</b>   |  |     | <b>4.513.880,96</b>   |

ALL 1

276 1313

**Saldo corrente ai fini della copertura degli investimenti pluriennali:**

|  |     |                     |
|--|-----|---------------------|
| O1) Risultato di competenza di parte corrente  |     | 4.995.629,95        |
| Utilizzo risultato di amministrazione per il finanziamento di spese correnti (H)           | (-) |                     |
| Entrate non ricorrenti che non hanno dato copertura a impegni                              | (-) |                     |
| - Risorse accantonate di parte corrente stanziata nel bilancio dell'esercizio              | (-) | 424.831,43          |
| - Variazioni accantonamenti di parte corrente effettuata in sede di rendiconto (+)/(-)     | (-) | -1.367.472,93       |
| - Risorse vincolate di parte corrente nel bilancio   | (-) | 562.557,71          |
| <b>Equilibrio di parte corrente ai fini della copertura degli investimenti pluriennali</b> |     | <b>5.375.713,74</b> |

*Att. 2*

*cf*

*922 / 313*



**Conto economico**

Il conto economico evidenzia i componenti positivi e negativi della gestione, determinati secondo criteri di competenza economica in base alle disposizioni dell'art. 229 del T.U.E.L.

La struttura del conto economico permette di evidenziare, oltre al risultato economico complessivo, significativi risultati economici parziali, relativi a quattro gestioni fondamentali:

- gestione operativa "interna";
- gestione derivante da aziende e società partecipate;
- gestione finanziaria;
- gestione straordinaria.

Il risultato della gestione è dato dalla differenza tra i proventi della gestione ed i costi della gestione ed indica il cosiddetto risultato della gestione caratteristica dell'Ente, sia quella prettamente istituzionale che quella relativa ai servizi attivati per iniziativa dell'amministrazione dell'Ente

**CONTO ECONOMICO**

| CONTO ECONOMICO                                      |  | Anno                 | Anno - 1             | riferimento<br>art. 2425 cc | riferimento<br>DM 26/4/95 |
|--|--|----------------------|----------------------|-----------------------------|---------------------------|
| <b>A) COMPONENTI POSITIVI DELLA GESTIONE</b>         |  |                      |                      |                             |                           |
| 1  | Proventi da tributi  | 9.645.291,05         | 11.157.413,72        |                             |                           |
| 2  | Proventi da fondi perequativi  | 582.422,18           | 393.427,75           |                             |                           |
| 3  | Proventi da trasferimenti e contributi                                     | 8.739.840,79         | 10.233.901,99        |                             | A5c                       |
| a  | Proventi da trasferimenti correnti   | 8.468.140,17         | 7.477.727,91         |                             | E20c                      |
| b  | Quota annuale di contributi agli investimenti                              | 271.700,62           | 2.756.174,08         |                             |                           |
| c  | Contributi agli investimenti   | 584.273,72           | 655.974,53           | A1                          | A1a                       |
| 4  | Ricavi delle vendite e prestazioni e proventi da servizi pubblici          | 129.218,83           | 100.863,52           |                             |                           |
| a  | Proventi derivanti dalla gestione dei beni                                 | 101.224,03           | 140.481,71           |                             |                           |
| b  | Ricavi della vendita di beni   | 353.830,86           | 414.629,30           |                             |                           |
| c  | Ricavi e proventi dalla prestazione di servizi                             |                      |                      | A2                          | A2                        |
| 5  | Variazioni nelle rimanenze di prodotti in corso di lavorazione, etc. (+/-) |                      |                      | A3                          | A3                        |
| 6  | Variazione dei lavori in corso su ordinazione                              |                      |                      | A4                          | A4                        |
| 7  | Incrementi di immobilizzazioni per lavori interni                          |                      |                      | A5                          | A4                        |
| 8  | Altri ricavi e proventi diversi  | 1.286.406,98         | 418.826,42           |                             | A5 a e b                  |
| <b>TOTALE COMPONENTI POSITIVI DELLA GESTIONE (A)</b> |  | <b>20.838.234,72</b> | <b>22.859.544,41</b> |                             |                           |

278/872

278/872

| B) COMPONENTI NEGATIVI DELLA GESTIONE  |   | B6                   | B7                   | B8 | B9 | B10 | B10a | B10b | B10c | B10d | B11 | B12 | B13 | B14 |
|--|---|----------------------|----------------------|----|----|-----|------|------|------|------|-----|-----|-----|-----|
| 9                                      | Acquisto di materie prime e/o beni di consumo                         | 253.657,58           | 170.837,11           |    |    |     |      |      |      |      |     |     |     |     |
| 10                                     | Prestazioni di servizi  | 10.333.100,17        | 11.842.882,98        |    |    |     |      |      |      |      |     |     |     |     |
| 11                                     | Utilizzo beni di terzi  | 202.925,42           | 158.894,44           |    |    |     |      |      |      |      |     |     |     |     |
| 12                                     | Trasferimenti e contributi  | 1.406.791,84         | 1.542.196,28         |    |    |     |      |      |      |      |     |     |     |     |
| a                                      | Trasferimenti correnti  | 1.403.864,24         | 642.196,28           |    |    |     |      |      |      |      |     |     |     |     |
| b                                      | Contributi agli investimenti ad Amministrazioni pubb.                 | 2.927,60             | 900.000,00           |    |    |     |      |      |      |      |     |     |     |     |
| c                                      | Contributi agli investimenti ad altri soggetti                        |                      |                      |    |    |     |      |      |      |      |     |     |     |     |
| 13                                     | Personale   | 2.531.335,76         | 2.526.022,15         |    |    |     |      |      |      |      |     |     |     |     |
| 14                                     | Ammortamenti e svalutazioni   | 2.000.951,56         | 9.209.219,78         |    |    |     |      |      |      |      |     |     |     |     |
| a                                      | Ammortamenti di immobilizzazioni Immateriali                          |                      |                      |    |    |     |      |      |      |      |     |     |     |     |
| b                                      | Ammortamenti di immobilizzazioni materiali                            | 2.000.951,56         | 1.943.154,31         |    |    |     |      |      |      |      |     |     |     |     |
| c                                      | Altre svalutazioni delle immobilizzazioni                             |                      | 7.266.065,47         |    |    |     |      |      |      |      |     |     |     |     |
| d                                      | Svalutazione dei crediti  |                      |                      |    |    |     |      |      |      |      |     |     |     |     |
| 15                                     | Variazioni nelle rimanenze di materie prime e/o beni di consumo (+/-) |                      |                      |    |    |     |      |      |      |      |     |     |     |     |
| 16                                     | Accantonamenti per rischi   | 596.166,32           |                      |    |    |     |      |      |      |      |     |     |     |     |
| 17                                     | Altri accantonamenti  | 16.670,06            | 91.166,76            |    |    |     |      |      |      |      |     |     |     |     |
| 18                                     | Oneri diversi di gestione   | 109.352,23           | 86.073,40            |    |    |     |      |      |      |      |     |     |     |     |
|  | <b>TOTALE COMPONENTI NEGATIVI DELLA GESTIONE (B)</b>                  | <b>17.450.950,94</b> | <b>25.627.292,90</b> |    |    |     |      |      |      |      |     |     |     |     |
|  | <b>DIFFERENZA FRA COMP. POSITIVI E NEGATIVI DELLA GESTIONE (A-B)</b>  | <b>3.387.283,78</b>  | <b>-2.767.748,49</b> |    |    |     |      |      |      |      |     |     |     |     |
| <b>C) PROVENTI ED ONERI FINANZIARI</b> |   |                      |                      |    |    |     |      |      |      |      |     |     |     |     |
| <i>Proventi finanziari</i>             |   |                      |                      |    |    |     |      |      |      |      |     |     |     |     |
| 19                                     | Proventi da partecipazioni  | 14.210,00            |                      |    |    |     |      |      |      |      |     |     |     |     |
| a                                      | da società controllate  |                      |                      |    |    |     |      |      |      |      |     |     |     |     |
| b                                      | da società partecipate  | 14.210,00            |                      |    |    |     |      |      |      |      |     |     |     |     |
| c                                      | da altri soggetti   |                      |                      |    |    |     |      |      |      |      |     |     |     |     |
| 20                                     | Altri proventi finanziari   | 200,19               | 138,36               |    |    |     |      |      |      |      |     |     |     |     |
|  | <b>Totale proventi finanziari</b>                                     | <b>14.410,19</b>     | <b>138,36</b>        |    |    |     |      |      |      |      |     |     |     |     |
| <i>Oneri finanziari</i>                |   |                      |                      |    |    |     |      |      |      |      |     |     |     |     |
| 21                                     | Interessi ed altri oneri finanziari                                   | 205.565,66           | 281.009,03           |    |    |     |      |      |      |      |     |     |     |     |
| a                                      | Interessi passivi   | 205.565,66           | 281.009,03           |    |    |     |      |      |      |      |     |     |     |     |
| b                                      | Altri oneri finanziari  |                      |                      |    |    |     |      |      |      |      |     |     |     |     |
|  | <b>Totale oneri finanziari</b>  | <b>205.565,66</b>    | <b>281.009,03</b>    |    |    |     |      |      |      |      |     |     |     |     |
|  | <b>TOTALE PROVENTI ED ONERI FINANZIARI (C)</b>                        | <b>-191.155,47</b>   | <b>-280.870,67</b>   |    |    |     |      |      |      |      |     |     |     |     |

ALL 2

27

273/313

| D) RETTIFICHE DI VALORE ATTIVITA' FINANZIARIE    |   |               |               | D18 | D18  |
|--|---|---------------|---------------|-----|------|
| 22   | Rivalutazioni   |               |               | D18 | D19  |
| 23   | Svalutazioni  |               |               | D19 | D19  |
| TOTALE RETTIFICHE (D)                            |   |               |               |     |      |
| <b>E) PROVENTI ED ONERI STRAORDINARI</b>         |   |               |               |     |      |
| 24   | <b>Proventi straordinari</b>                              | 567.439,15    | 1.314.681,07  | E20 | E20  |
| a  | <i>Proventi da permessi di costruire</i>                  | 72.266,01     | 4.136,06      |     |      |
| b  | <i>Proventi da trasferimenti in conto capitale</i>        | 490.173,14    | 1.305.545,01  |     | E20b |
| c  | <i>Sopravvenienze attive e insussistenze del passivo</i>  |               |               |     | E20c |
| d  | <i>Plusvalenze patrimoniali</i>                           |               |               |     |      |
| e  | <i>Altri proventi straordinari</i>                        | 5.000,00      | 5.000,00      |     |      |
| Totale proventi straordinari                     |   | 567.439,15    | 1.314.681,07  |     |      |
| 25   | <b>Oneri straordinari</b>                                 | 2.433.801,43  | 2.721.016,00  | E21 | E21  |
| a  | <i>Trasferimenti in conto capitale</i>                    |               |               |     | E21b |
| b  | <i>Sopravvenienze passive e insussistenze dell'attivo</i> | 2.433.801,43  | 2.721.016,00  |     | E21a |
| c  | <i>Minusvalenze patrimoniali</i>                          |               |               |     | E21d |
| d  | <i>Altri oneri straordinari</i>                           |               |               |     |      |
| Totale oneri straordinari                        |   | 2.433.801,43  | 2.721.016,00  |     |      |
| <b>TOTALE PROVENTI ED ONERI STRAORDINARI (E)</b> |   | -1.866.362,28 | -1.406.334,93 |     |      |
| <b>RISULTATO PRIMA DELLE IMPOSTE (A-B+C+D+E)</b> |   | 1.329.766,03  | -4.454.954,09 |     |      |
| 26   | Imposte   | 172.185,09    | 169.992,91    | 22  | 22   |
| 27   | <b>RISULTATO DELL'ESERCIZIO</b>                           | 1.157.580,94  | -4.624.947,00 | 23  | 23   |

ALL 1

280/3B

**Stato patrimoniale**

Lo stato patrimoniale nella sua consistenza finale indica la situazione patrimoniale di fine esercizio, evidenziando i valori delle attività e passività.

**STATO PATRIMONIALE - ATTIVO**

| STATO PATRIMONIALE (ATTIVO)   |   | Anno          | Anno - 1         | riferimento<br>art.2424 CC | riferimento<br>DM 26/4/95 |
|---|---|---------------|------------------|----------------------------|---------------------------|
| <b>A) CREDITI vs. LO STATO ED ALTRE AMMINISTRAZIONI PUBBLICHE PER LA PARTECIPAZIONE AL FONDO DI DOTAZIONE</b> |   |               |                  |                            |                           |
| <b>TOTALE CREDITI vs PARTECIPANTI (A)</b>   |   |               |                  |                            |                           |
| <b>B) IMMOBILIZZAZIONI</b>  |   |               |                  |                            |                           |
| <b><u>Immobilitazioni immateriali</u></b>   |   |               |                  |                            |                           |
| 1   | Costi di impianto e di ampliamento                      |               |                  |                            | BI                        |
| 2   | Costi di ricerca sviluppo e pubblicità                  |               |                  |                            | BI1                       |
| 3   | Diritti di brevetto ed utilizzazione opere dell'ingegno |               | 19.362,77        |                            | BI2                       |
| 4   | Concessioni, licenze, marchi e diritti simile           |               |                  |                            | BI3                       |
| 5   | Avviamento  |               |                  |                            | BI4                       |
| 6   | Immobilitazioni in corso ed acconti                     |               |                  |                            | BI5                       |
| 9   | Altre   |               |                  |                            | BI6                       |
|   | <b>Totale immobilizzazioni immateriali</b>              |               | <b>19.362,77</b> |                            | BI7                       |
| <b><u>Immobilitazioni materiali (3)</u></b>   |   |               |                  |                            |                           |
| II 1  | Beni demaniali  | 26.492.583,50 | 26.759.850,44    |                            |                           |
| 1.1   | Terreni   |               |                  |                            |                           |
| 1.2   | Fabbricati  | 975.515,96    | 965.583,38       |                            |                           |
| 1.3   | Infrastrutture  | 25.137.674,39 | 25.394.755,08    |                            |                           |
| 1.9   | Altri beni demaniali                                    | 379.393,15    | 399.511,98       |                            |                           |
| III 2   | Altre immobilizzazioni materiali (3)                    | 21.154.452,70 | 20.752.298,35    |                            |                           |
| 2.1   | Terreni   | 324.802,03    | 310.236,00       |                            | BI11                      |
| a   | di cui in leasing finanziario                           |               |                  |                            |                           |
| 2.2   | Fabbricati  | 19.468.192,39 | 20.146.617,11    |                            | BI12                      |
| a   | di cui in leasing finanziario                           |               |                  |                            |                           |
| 2.3   | Impianti e macchinari                                   | 32.876,83     | 35.006,98        |                            |                           |

Aut. 1

2

281/313

|    |      |  |                      |                      |        |        |  |
|----|------|--|----------------------|----------------------|--------|--------|--|
|    | a    | <i>di cui in leasing finanziario</i>                                   |                      |                      |        |        |  |
|    | 2.4  | Attrezzature industriali e commerciali                                 | 100.950,33           | 126.902,31           | BIII3  | BIII3  |  |
|    | 2.5  | Mezzi di trasporto   | 8.266,28             | 3.154,55             |        |        |  |
|    | 2.6  | Macchine per ufficio e hardware  | 203.522,55           | 128.264,40           |        |        |  |
|    | 2.7  | Mobili e arredi  | 1.015.289,54         | 2.117,00             |        |        |  |
|    | 2.8  | Infrastrutture   | 552,75               |                      |        |        |  |
|    | 2.99 | Altri beni materiali   | 2.004.504,38         |                      | BIII5  | BIII5  |  |
|    | 3    | Immobilitazioni in corso ed acconti                                    |                      |                      |        |        |  |
|    |      | <b>Totale immobilizzazioni materiali</b>                               | <b>49.651.540,58</b> | <b>47.512.148,79</b> |        |        |  |
| IV |      | <b>Immobilizzazioni Finanziarie (1)</b>                                |                      |                      |        |        |  |
|    | 1    | Partecipazioni in  | 139.912,00           | 139.912,00           | BIII1  | BIII1  |  |
|    | a    | imprese controllate  |                      |                      | BIII1a | BIII1a |  |
|    | b    | imprese partecipate  | 139.912,00           | 139.912,00           | BIII1b | BIII1b |  |
|    | c    | altri soggetti   |                      |                      |        |        |  |
|    | 2    | Crediti verso  |                      |                      | BIII2  | BIII2  |  |
|    | a    | altre amministrazioni pubbliche  |                      |                      | BIII2a | BIII2a |  |
|    | b    | imprese controllate  |                      |                      | BIII2b | BIII2b |  |
|    | c    | imprese partecipate  |                      |                      | BIII2c | BIII2c |  |
|    | d    | altri soggetti   |                      |                      | BIII2d | BIII2d |  |
|    | 3    | Altri titoli   |                      |                      | BIII3  |        |  |
|    |      | <b>Totale immobilizzazioni finanziarie</b>                             | <b>139.912,00</b>    | <b>139.912,00</b>    |        |        |  |
|    |      | <b>TOTALE IMMOBILIZZAZIONI (B)</b>                                     | <b>49.791.452,58</b> | <b>47.671.423,56</b> |        |        |  |
| I  |      | <b>C) ATTIVO CIRCOLANTE</b>  |                      |                      |        |        |  |
|    |      | <u>Rimanenze</u>   |                      |                      | CI     | CI     |  |
|    |      | <b>Totale rimanenze</b>  |                      |                      |        |        |  |
| II |      | <u>Crediti (2)</u>   |                      |                      |        |        |  |
|    | 1    | Crediti di natura tributaria   | 296.464,41           | 3.098.290,46         |        |        |  |
|    | a    | Crediti da tributi destinati al finanziamento della sanità             | 269.855,94           | 3.098.290,46         |        |        |  |
|    | b    | Altri crediti da tributi   | 26.608,47            |                      |        |        |  |
|    | c    | Crediti da Fondi perequativi   | 11.816.101,15        | 13.437.980,77        |        |        |  |
|    | 2    | Crediti per trasferimenti e contributi verso amministrazioni pubbliche | 11.816.101,15        | 13.437.980,77        |        |        |  |
|    | a    | imprese controllate  |                      |                      | CI2    | CI2    |  |
|    | b    |  |                      |                      |        |        |  |

202

828/313



**STATO PATRIMONIALE - PASSIVO**

| STATO PATRIMONIALE (PASSIVO) |  | Anno                 | Anno - 1             | referimento art.2424 CC          | referimento DM 26/4/95           |
|------------------------------|--|----------------------|----------------------|----------------------------------|----------------------------------|
| I<br>II                      | <b>A) PATRIMONIO NETTO</b>   |                      |                      |                                  |                                  |
|                              | Fondo di dotazione   | 46.597.436,62        | 46.597.436,62        | AI                               | AI                               |
|                              | Riserve  | -2.441.048,81        | 1.648.389,12         | AI V, AV, AVI, AVII, AVIII, AVIX | AI V, AV, AVI, AVII, AVIII, AVIX |
|                              | da risultato economico di esercizi precedenti  | -42.208.580,00       | -37.583.633,00       |                                  |                                  |
|                              | da capitale  | 38.741.227,65        | 38.741.227,65        | AII, AIII                        | AII, AIII                        |
| b                            | da permessi di costruire   | 1.026.303,54         | 490.794,47           | AIX                              | AIX                              |
|                              | riserve indisponibili per beni demaniali e patrimoniali indisponibili e per i beni culturali |                      |                      |                                  |                                  |
|                              | altre riserve indisponibili  |                      |                      |                                  |                                  |
| c                            | Risultato economico dell'esercizio   | 1.157.580,94         | -4.624.947,00        | AIX                              | AIX                              |
|                              | <b>TOTALE PATRIMONIO NETTO (A)</b>   | <b>45.313.968,75</b> | <b>43.620.878,74</b> |                                  |                                  |
| III                          | <b>B) FONDI PER RISCHI ED ONERI</b>  |                      |                      |                                  |                                  |
|                              | Per trattamento di quiescenza  | 1.096.166,32         | 513.042,76           | B1                               | B1                               |
|                              | Per imposte  |                      |                      | B2                               | B2                               |
|                              | Altri  | 1.096.166,32         | 513.042,76           | B3                               | B3                               |
|                              | <b>TOTALE FONDI RISCHI ED ONERI (B)</b>  |                      |                      |                                  |                                  |
|                              | <b>C) TRATTAMENTO DI FINE RAPPORTO</b>   |                      |                      |                                  |                                  |
|                              | <b>TOTALE T.F.R. (C)</b>   | <b>16.670,06</b>     |                      | C                                | C                                |
| 1                            | <b>D) DEBITI (1)</b>   |                      |                      |                                  |                                  |
|                              | Debiti da finanziamento  | 5.174.439,59         | 5.204.587,94         | D1e D2                           | D1                               |
|                              | prestiti obbligazionari  |                      |                      |                                  |                                  |
|                              | v/ altre amministrazioni pubbliche   |                      |                      |                                  |                                  |
|                              | verso banche e tesoriere   | 5.174.439,59         | 5.204.587,94         | D4                               | D3 e D4                          |
| 2                            | Debiti verso fornitori   | 11.914.455,57        | 11.657.978,63        | D7                               | D6                               |
|                              | Debiti per trasferimenti e contributi  | 1.400.958,89         | 878.707,29           | D6                               | D5                               |
| 3                            | Debiti per trasferimenti e contributi  |                      |                      |                                  |                                  |
|                              | enti finanziati dal servizio sanitario nazionale   |                      |                      |                                  |                                  |
| 4                            |  |                      |                      |                                  |                                  |
|                              |  |                      |                      |                                  |                                  |
| a                            |  |                      |                      |                                  |                                  |

286 / 313

ALL 1

|   |  |                      |                      |                 |
|---|--|----------------------|----------------------|-----------------|
| b   | altre amministrazioni pubbliche                  | 393.108,36           | 384.474,74           | D8<br>D9        |
| c   | imprese controllate                              |                      |                      |                 |
| d   | imprese partecipate                              |                      |                      |                 |
| e   | altri soggetti                                   | 1.007.850,53         | 494.232,55           | D9<br>D10       |
| 5   | Altri debiti                                     | 6.034.511,82         | 6.712.889,97         | D12,D13,<br>D14 |
| a   | tributari  | 26.248,74            | 953.357,53           |                 |
| b   | verso istituti di previdenza e sicurezza sociale | 38.314,46            | 140.152,80           |                 |
| c   | per attività svolta per c/terzi                  | 958.306,95           |                      |                 |
| d   | altri  | 5.011.641,67         | 5.619.379,64         |                 |
|   | <b>TOTALE DEBITI (D)</b>                         | <b>24.524.365,87</b> | <b>24.454.163,83</b> |                 |
| <b>E) RATEI E RISCONTI E CONTRIBUTI AGLI INVESTIMENTI</b> |  |                      |                      |                 |
| I   | Ratei passivi                                    |                      |                      | E               |
| II  | Risconti passivi                                 |                      |                      | E               |
| 1   | Contributi agli investimenti                     |                      |                      |                 |
| a   | da altre amministrazioni pubbliche               |                      |                      |                 |
| b   | da altri soggetti                                |                      |                      |                 |
| 2   | Concessioni pluriennali                          |                      |                      |                 |
| 3   | Altri risconti passivi                           |                      |                      |                 |
|   | <b>TOTALE RATEI E RISCONTI (E)</b>               |                      |                      |                 |
|   | <b>TOTALE DEL PASSIVO (A+B+C+D+E)</b>            | <b>70.951.171,00</b> | <b>68.588.085,33</b> |                 |
| <b>CONTI D'ORDINE</b>                                     |  |                      |                      |                 |
|   | 1) Impegni su esercizi futuri                    |                      |                      |                 |
|   | 2) Beni di terzi in uso                          |                      |                      |                 |
|   | 3) Beni dati in uso a terzi                      |                      |                      |                 |
|   | 4) Garanzie prestate a amministrazioni pubbliche |                      |                      |                 |
|   | 5) Garanzie prestate a imprese controllate       |                      |                      |                 |
|   | 6) Garanzie prestate a imprese partecipate       |                      |                      |                 |
|   | 7) Garanzie prestate a altre imprese             |                      |                      |                 |
|   | <b>TOTALE CONTI D'ORDINE</b>                     |                      |                      |                 |



1986/313

ALL

# Piano degli indicatori di bilancio

Indicatori sintetici  
Rendiconto esercizio 2020

| TIPOLOGIA INDICATORE |  | DEFINIZIONE   | VALORE INDICATORE 2020 (percentuale) |
|----------------------|--|---|--------------------------------------|
| <b>1</b>             | <b>Rigidità strutturale di bilancio</b>  |   |                                      |
| 1.1                  | Incidenza spese rigide (ripiano disavanzo, personale e debito) su entrate correnti               | [ripiano disavanzo a carico dell'esercizio + Impegni (Macroaggregati 1.1 "Redditi di lavoro dipendente" + pdc 1.02.01.01.000 "IRAP"- FPV entrata concernente il Macroaggregato 1.1 + FPV personale in uscita 1.1 + 1.7 "Interessi passivi" + Titolo 4 Rimborsato prestiti)] / (Accertamenti primi tre titoli Entrate) | 15,43 %                              |
| <b>2</b>             | <b>Entrate correnti</b>  |   |                                      |
| 2.1                  | Incidenza degli accertamenti di parte corrente sulle previsioni iniziali di parte corrente       | Totale accertamenti primi tre titoli di entrata dei primi tre titoli delle Entrate / Stanziamenti iniziali di competenza  | 105,96 %                             |
| 2.2                  | Incidenza degli accertamenti di parte corrente sulle previsioni definitive di parte corrente     | Totale accertamenti primi tre titoli di entrata dei primi tre titoli delle Entrate / Stanziamenti definitivi di competenza  | 92,98 %                              |
| 2.3                  | Incidenza degli accertamenti delle entrate proprie sulle previsioni iniziali di parte corrente   | Totale accertamenti (pdc E.1.01.00.00.000 "Tributi" -- "Comp partecipazioni di tributi" E.1.01.04.00.000 + E.3.00.00.00.000 "Entrate extratributarie") / Stanziamenti iniziali di competenza dei primi tre titoli delle Entrate   | 57,44 %                              |
| 2.4                  | Incidenza degli accertamenti delle entrate proprie sulle previsioni definitive di parte corrente | Totale accertamenti (pdc E.1.01.00.00.000 "Tributi" -- "Comp partecipazioni di tributi" E.1.01.04.00.000 + E.3.00.00.00.000 "Entrate extratributarie") / Stanziamenti definitivi di competenza dei primi tre titoli delle Entrate   | 50,40 %                              |
| 2.5                  | Incidenza degli incassi correnti sulle previsioni iniziali di parte corrente                     | Totale incassi c/competenza e c/residui dei primi tre titoli di entrata / Stanziamenti iniziali di cassa dei primi tre titoli delle Entrate   | 43,05 %                              |
| 2.6                  | Incidenza degli incassi correnti sulle previsioni definitive di parte corrente                   | Totale incassi c/competenza e c/residui primi tre titoli di entrata / Stanziamenti definitivi di cassa dei primi tre titoli delle Entrate   | 42,06 %                              |
| 2.7                  | Incidenza degli incassi delle entrate proprie sulle previsioni iniziali di parte corrente        | Totale incassi c/competenza e c/residui (pdc E.1.01.00.00.000 "Tributi" -- "Comp partecipazioni di tributi" E.1.01.04.00.000 + E.3.00.00.00.000 "Entrate extratributarie") / Stanziamenti iniziali di cassa dei primi tre titoli delle Entrate  | 24,81 %                              |
| 2.8                  | Incidenza degli incassi delle entrate proprie sulle previsioni definitive di parte corrente      | Totale incassi c/competenza e c/residui (pdc E.1.01.00.00.000 "Tributi" -- "Comp partecipazioni di tributi" E.1.01.04.00.000 + E.3.00.00.00.000 "Entrate extratributarie") / Stanziamenti definitivi di cassa dei primi tre titoli delle Entrate  | 24,24 %                              |

AL 2

287/313

**Piano degli indicatori di bilancio**  
**Indicatori sintetici**  
**Rendiconto esercizio 2020**

| TIPOLOGIA INDICATORE  | DEFINIZIONE   | VALORE INDICATORE 2020 (percentuale) |
|---|---|--------------------------------------|
| <b>3 Anticipazioni dell'Istituto tesoriere</b>  |   |                                      |
| 3.1 Utilizzo medio Anticipazioni di tesoreria   | Sommatoria degli utilizzi giornalieri delle anticipazioni nell'esercizio / (365 x max previsto dalla norma)   | 9,46 %                               |
| 3.2 Anticipazione chiuse solo contabilmente   | Anticipazione di tesoreria all'inizio dell'esercizio successivo / max previsto dalla norma  | 0,00 %                               |
| <b>4 Spese di personale</b>   |   |                                      |
| 4.1 Incidenza della spesa di personale sulla spesa corrente   | Impegni (Macroaggregato 1.1 "Redditi di lavoro dipendente" + pdc 1.02.01.01.000 "RAP" + FPV personale in uscita 1.1 - FPV personale in entrata concernente il Macroaggregato 1.1) / (Impegni Spesa corrente - FCDE corrente + FPV concernente il Macroaggregato 1.1 - FPV di entrata concernente il Macroaggregato 1.1)   | 19,20 %                              |
| 4.2 Incidenza del salario accessorio ed incentivante rispetto al totale della spesa di personale Indica il peso delle componenti afferenti la contrattazione decentrata dell'ente rispetto al totale dei redditi da lavoro  | Impegni (pdc 1.01.01.004 + 1.01.01.008 "indennità e altri compensi al personale a tempo indeterminato e determinato" + pdc 1.01.01.003 + 1.01.01.007 "straordinario al personale a tempo indeterminato e determinato" + FPV in uscita concernente il Macroaggregato 1.1 - FPV di entrata concernente il Macroaggregato 1.1) / Impegni (Macroaggregato 1.1 "Redditi di lavoro dipendente" + pdc U.1.02.01.01.000 "RAP" + FPV in uscita concernente il Macroaggregato 1.1 - FPV in entrata concernente il Macroaggregato 1.1) | 6,38 %                               |
| 4.3 Incidenza spesa personale flessibile rispetto al totale della spesa di personale Indica come gli enti soddisfano le proprie esigenze di risorse umane, mixando le varie alternative contrattuali più rigide (personale dipendente) o meno rigide (forme di lavoro flessibile) | Impegni (pdc U.1.03.02.010.000 "Consulenze" + pdc U.1.03.02.12.000 "lavoro flessibile/SUL lavoro interinale" + pdc U.1.03.02.11.000 "Prestazioni professionali e specialistiche") / Impegni (Macroaggregato 1.1 "Redditi di lavoro dipendente" + pdc U.1.02.01.01.000 "RAP" + FPV in uscita concernente il Macroaggregato 1.1 - FPV in entrata concernente il Macroaggregato 1.1)   | 2,99 %                               |

288/1313

ALL 1

**Piano degli indicatori di bilancio**  
 Indicatori sintetici  
 Rendiconto esercizio 2020

| TIPOLOGIA INDICATORE                   | DEFINIZIONE  | VALORE INDICATORE 2020 (percentuale) |
|--|--|--------------------------------------|
| 4.4                                    | Spesa di personale procapite (Indicatore di equilibrio dimensionale in valore assoluto)  | 129,30                               |
| <b>5 Esternalizzazione dei servizi</b> |  |                                      |
| 5.1                                    | Indicatore di esternalizzazione dei servizi<br>(pdc U.1.03.02.15.000 "Contratti di servizio pubblico" + pdc U.1.04.03.01.000 "Trasferimenti correnti a imprese controllate" + pdc U.1.04.03.02.000 "Trasferimenti correnti a altre imprese partecipate") / totale spese Titolo I | 50,84 %                              |
| <b>6 Interessi passivi</b>             |  |                                      |
| 6.1                                    | Incidenza degli interessi passivi sulle entrate correnti   | 1,04 %                               |
| 6.2                                    | Incidenza degli interessi passivi sulle anticipazioni sul totale della spesa per interessi passivi   | 0,00 %                               |
| 6.3                                    | Incidenza interessi di mora sul totale della spesa per interessi passivi   | 0,00 %                               |
| <b>7 Investimenti</b>                  |  |                                      |
| 7.1                                    | Incidenza investimenti sul totale della spesa corrente e in conto capitale   | 9,80 %                               |
| 7.2                                    | Investimenti diretti procapite (in valore assoluto)  | 76,10                                |
| 7.3                                    | Contributi agli investimenti procapite (in valore assoluto)  | 0,13                                 |

ALL 1

**Piano degli indicatori di bilancio**  
**Indicatori sintetici**  
**Rendiconto esercizio 2020**

| TIPOLOGIA INDICATORE  | DEFINIZIONE  | VALORE INDICATORE<br>2020 (percentuale) |
|---|--|---|
| 7.4 Investimenti complessivi procapite (in valore assoluto)   | Impegni per Macroaggregati 2.2 "Investimenti fissi lordi e acquisto di terreni" e 2.3 "Contributi agli investimenti" / popolazione residente (al 1° gennaio dell'esercizio di riferimento o, se non disponibile, al 1° gennaio dell'ultimo anno disponibile)   | 76,23                                   |
| 7.5 Quota investimenti complessivi finanziati dal risparmio corrente  | Margine corrente di competenza/Impegni + relativi FPV (Macroaggregato 2.2 "Investimenti fissi lordi e acquisto di terreni" + Macroaggregato 2.3 "Contributi agli investimenti") (9)  | 176,24 %                                |
| 7.6 Quota investimenti complessivi finanziati dal saldo positivo delle partite finanziarie  | Saldo positivo delle partite finanziarie /Impegni + relativi FPV (Macroaggregato 2.2 "Investimenti fissi lordi e acquisto di terreni" + Macroaggregato 2.3 "Contributi agli investimenti") (9)   | 0,00 %                                  |
| 7.7 Quota investimenti complessivi finanziati da debito   | Accertamenti (Titolo 6"Accensione prestiti" - Categoria 6.02.02 "Anticipazioni" - Categoria 6.03.03 "Accensione prestiti a seguito di escussione di garanzie" - Accensioni di prestiti da rinegoziazioni) / [Impegni + relativi FPV (Macroaggregato 2.2 "Investimenti fissi lordi e acquisto di terreni" + Macroaggregato 2.3 "Contributi agli investimenti") (9)] | 0,00 %                                  |
| <b>8 Analisi dei residui</b>  |  |   |
| 8.1 Incidenza nuovi residui passivi di parte corrente su stock residui passivi correnti   | Totale residui passivi titolo 1 di competenza dell'esercizio / Totale residui passivi titolo 1 al 31 dicembre  | 62,43 %                                 |
| 8.2 Incidenza nuovi residui passivi in c/capitale su stock residui passivi in conto capitale al 31 dicembre   | Totale residui passivi titolo 2 di competenza dell'esercizio/ Totale residui titolo 2 al 31 dicembre   | 19,54 %                                 |
| 8.3 Incidenza nuovi residui passivi per incremento attività finanziarie su stock residui passivi per incremento attività finanziarie al 31 dicembre | Totale residui passivi titolo 3 di competenza dell'esercizio / Totale residui passivi titolo 3 al 31 dicembre  | 0,00 %                                  |
| 8.4 Incidenza nuovi residui attivi di parte corrente su stock residui attivi di parte corrente  | Totale residui attivi titoli 1, 2, 3 di competenza dell'esercizio / Totale residui attivi titoli 1, 2 e 3 al 31 dicembre   | 21,66 %                                 |
| 8.5 Incidenza nuovi residui attivi in c/capitale su stock residui attivi in c/capitale  | Totale residui attivi titolo 4 di competenza dell'esercizio / Totale residui attivi titolo 4 al 31 dicembre  | 2,64 %                                  |

220/313

Aut

**Piano degli indicatori di bilancio**  
Indicatori sintetici  
Rendiconto esercizio 2020

| TIPOLOGIA INDICATORE   | DEFINIZIONE   | VALORE INDICATORE 2020 (percentuale) |
|--|---|--------------------------------------|
| 8.6 Incidenza nuovi residui attivi per riduzione di attività finanziarie su stock residui attivi per riduzione di attività finanziarie | Totale residui attivi titolo 5 di competenza dell'esercizio / Totale residui attivi titolo 5 al 31 dicembre   | 0,00 %                               |
| <b>9) Smaltimento debiti non finanziari</b>  |   |                                      |
| 9.1 Smaltimento debiti commerciali nati nell'esercizio   | Pagamenti di competenza (Macroaggregati 1.3 "Acquisto di beni e servizi" + 2.2 "Investimenti fissi lordi e acquisto di terreni") / Impegni di competenza (Macroaggregati 1.3 "Acquisto di beni e servizi" + 2.2 "Investimenti fissi lordi e acquisto di terreni")   | 51,14 %                              |
| 9.2 Smaltimento debiti commerciali nati negli esercizi precedenti  | Pagamenti c/residui (Macroaggregati 1.3 "Acquisto di beni e servizi" + 2.2 "Investimenti fissi lordi e acquisto di terreni") / stock residui al 1° gennaio (Macroaggregati 1.3 "Acquisto di beni e servizi" + 2.2 "Investimenti fissi lordi e acquisto di terreni")   | 45,67 %                              |
| 9.3 Smaltimento debiti verso altre amministrazioni pubbliche nati nell'esercizio   | Pagamenti di competenza [Trasferimenti correnti a Amministrazioni Pubbliche (U.1.04.01.00.000) + Trasferimenti di tributi (U.1.05.00.00.000) + Fondi perequativi (U.1.06.00.00.000) + Contributi agli investimenti a Amministrazioni pubbliche (U.2.03.01.00.000) + Altri trasferimenti in conto capitale (U.2.04.01.00.000 + U.2.04.11.00.000 + U.2.04.16.00.000 + U.2.04.21.00.000)] / Impegni di competenza [Trasferimenti correnti a Amministrazioni Pubbliche (U.1.04.01.00.000) + Trasferimenti di tributi (U.1.05.00.00.000) + Fondi perequativi (U.1.06.00.00.000) + Contributi agli investimenti a Amministrazioni pubbliche (U.2.03.01.00.000) + Altri trasferimenti in conto capitale (U.2.04.01.00.000 + U.2.04.11.00.000 + U.2.04.16.00.000 + U.2.04.21.00.000)] | 45,41 %                              |

AUA



231/313

**Piano degli indicatori di bilancio**

Indicatori sintetici

Rendiconto esercizio 2020

| TIPOLOGIA INDICATORE  | DEFINIZIONE  | VALORE INDICATORE 2020 (percentuale) |
|---|--|--------------------------------------|
| 9.4 Smaltimento debiti verso altre amministrazioni pubbliche nati negli esercizi precedenti                           | Pagamenti in c/residui [Trasferimenti correnti a Amministrazioni Pubbliche (U.1.04.01.00.000) + Trasferimenti di tributi (U.1.05.00.00.000) + Fondi perequativi (U.1.06.00.00.000) + Contributi agli investimenti a Amministrazioni pubbliche (U.2.03.01.00.000) + Altri trasferimenti in conto capitale (U.2.04.01.00.000 + U.2.04.11.00.000 + U.2.04.16.00.000 + U.2.04.21.00.000)] / stock residui al 1° gennaio [Trasferimenti correnti a Amministrazioni Pubbliche (U.1.04.01.00.000) + Trasferimenti di tributi (U.1.05.00.00.000) + Fondi perequativi (U.1.06.00.00.000) + Contributi agli investimenti a Amministrazioni pubbliche (U.2.03.01.00.000) + Altri trasferimenti in conto capitale (U.2.04.01.00.000 + U.2.04.11.00.000 + U.2.04.16.00.000 + U.2.04.21.00.000)] | 65,33 %                              |
| 9.5 Indicatore annuale di tempestività dei pagamenti (di cui al comma 1, dell'articolo 9, DPCM del 22 settembre 2014) | Giorni effettivi intercorrenti tra la data di scadenza della fattura o richiesta equivalente di pagamento e la data di pagamento ai fornitori moltiplicata per l'importo dovuto, rapportata alla somma degli importi pagati nel periodo di riferimento   | 45,94                                |
| <b>10 Debiti finanziari</b>   |  |                                      |
| 10.1 Incidenza estinzioni anticipate debiti finanziari  | Impegni per estinzioni anticipate / Debito da finanziamento al 31 dicembre anno precedente (2)   | 0,00 %                               |
| 10.2 Incidenza estinzioni ordinarie debiti finanziari   | (Totale impegni Titolo 4 della spesa - Impegni estinzioni anticipate) / Debito da finanziamento al 31 dicembre anno precedente (2)   | 0,58 %                               |

*ALL*

222/313

**Piano degli indicatori di bilancio**  
Indicatori sintetici  
Rendiconto esercizio 2020

| TIPOLOGIA INDICATORE | DEFINIZIONE  | VALORE INDICATORE 2020 (percentuale) |
|----------------------|--|--------------------------------------|
| 10.3                 | Sostenibilità debiti finanziari  |                                      |
|                      | Impegni (Totale 1.7 "Interessi passivi" – "Interessi di mora" (U.1.07.06.02.000) – "Interessi per anticipazioni prestiti" (U.1.07.06.04.000) + Titolo 4 della spesa – estinzioni anticipate) – (Accertamenti Entrate categoria E.4.02.06.00.000 "Contributi agli investimenti direttamente destinati al rimborso di prestiti da amministrazioni pubbliche") + Trasferimenti in conto capitale per assunzione di debiti dell'amministrazione da parte di amministrazioni pubbliche (E.4.03.01.00.000) + Trasferimenti in conto capitale da parte di amministrazioni pubbliche per cancellazione di debiti dell'amministrazione (E.4.03.04.00.000)] / Accertamenti titoli 1, 2 e 3 | 1,11 %                               |
| 10.4                 | Indebitamento procapite (in valore assoluto)   | 237,70                               |
| <b>11</b>            | <b>Composizione dell'avanzo di amministrazione (4)</b>   |                                      |
| 11.1                 | Incidenza quota libera di parte corrente nell'avanzo   | 0,00 %                               |
| 11.2                 | Incidenza quota libera in c/capitale nell'avanzo   | 0,07 %                               |
| 11.3                 | Incidenza quota accantonata nell'avanzo  | 78,41 %                              |
| 11.4                 | Incidenza quota vincolata nell'avanzo  | 21,52 %                              |
| <b>12</b>            | <b>Disavanzo di amministrazione</b>  |                                      |
| 12.1                 | Quota disavanzo ripianato nell'esercizio   | 100,00 %                             |
|                      | Disavanzo di amministrazione esercizio precedente – Disavanzo di amministrazione esercizio in corso / Totale Disavanzo esercizio precedente (3)  |                                      |
| 12.2                 | Incremento del disavanzo rispetto all'esercizio precedente   | -99,99 %                             |
|                      | Disavanzo di amministrazione esercizio in corso – Disavanzo di amministrazione esercizio precedente / Totale Disavanzo esercizio precedente (3)  |                                      |
| 12.3                 | Sostenibilità patrimoniale del disavanzo   | 0,00 %                               |
|                      | Totale disavanzo di amministrazione (3) / Patrimonio netto (1)   |                                      |
| 12.4                 | Sostenibilità disavanzo effettivamente a carico dell'esercizio   | 0,00 %                               |
|                      | Disavanzo iscritto in spesa del conto del bilancio / Accertamenti dei titoli 1, 2 e 3 delle entrate  |                                      |
| <b>13</b>            | <b>Debiti fuori bilancio</b>   |                                      |
| 13.1                 | Debiti riconosciuti e finanziati   | 1,01 %                               |
|                      | Importo Debiti fuori bilancio riconosciuti e finanziati / Totale impegni titolo I e titolo II  |                                      |

Alc 1

283/313



## Piano degli indicatori di bilancio

Indicatori sintetici  
Rendiconto esercizio 2020

| TIPOLOGIA INDICATORE | DEFINIZIONE  | VALORE INDICATORE<br>2020 (percentuale)   |         |
|----------------------|--|---|---------|
| 13.2                 | Debiti in corso di riconoscimento                  | Importo debiti fuori bilancio in corso di riconoscimento/Totale accertamento entrate dei titoli 1, 2 e 3  | 0,00 %  |
| 13.3                 | Debiti riconosciuti e in corso di finanziamento    | importo Debiti fuori bilancio riconosciuti e in corso di finanziamento/Totale accertamento entrate dei titoli 1, 2 e 3  | 0,00 %  |
| <b>14</b>            | <b>Fondo pluriennale vincolato</b>                 |   |         |
| 14.1                 | Utilizzo del FPV                                   | (Fondo pluriennale vincolato corrente e capitale iscritto in entrata del bilancio - Quota del fondo pluriennale vincolato corrente e capitale non utilizzata nel corso dell'esercizio e rinviata agli esercizi successivi) / Fondo pluriennale vincolato corrente e capitale iscritto in entrata nel bilancio<br><i>(Per il FPV riferirsi ai valori riportati nell'allegato del rendiconto concernente il FPV, totale delle colonne a) e c)</i> | 25,96 % |
| <b>15</b>            | <b>Partite di giro e conto terzi</b>               |   |         |
| 15.1                 | Incidenza partite di giro e conto terzi in entrata | Totale accertamenti Entrate per conto terzi e partite di giro / Totale accertamenti primi tre titoli delle entrate  | 9,78 %  |
| 15.2                 | Incidenza partite di giro e conto terzi in uscita  | <i>(al netto delle operazioni riguardanti la gestione della cassa vincolata)</i><br>Totale impegni Uscite per conto terzi e partite di giro / Totale impegni del titolo I della spesa<br><i>(al netto delle operazioni riguardanti la gestione della cassa vincolata)</i>   | 12,66 % |

- (1) Il Patrimonio Netto è pari alla Lettera A) dello stato patrimoniale passivo. Gli enti locali delle Autonomie speciali che adottano il DLgs 118/2011 a decorrere dal 2016 e gli enti locali con popolazione inferiore a 5.000 abitanti elaborano l'indicatore a decorrere dal 2017.
- (2) Il debito da finanziamento è pari alla Lettera D1 dello stato patrimoniale passivo. Gli enti locali delle Autonomie speciali che adottano il DLgs 118/2011 a decorrere dal 2016 e gli enti locali con popolazione inferiore a 5.000 abitanti elaborano l'indicatore a decorrere dal 2017.
- (3) Indicatore da rappresentare solo in caso di disavanzo di amministrazione. Il disavanzo di amministrazione è pari alla lettera E dell'allegato al rendiconto riguardante il risultato di amministrazione dell'esercizio di riferimento.
- (4) Da compilare solo se la voce E, dell'allegato al rendiconto concernente il risultato di amministrazione è positivo o pari a 0.
- (5) La quota libera di parte corrente del risultato di amministrazione è pari alla voce E riportata nell'allegato a) al rendiconto. Il risultato di amministrazione è pari alla lettera A del predetto allegato a)

## Piano degli indicatori di bilancio

Indicatori sintetici  
Rendiconto esercizio 2020

| TIPOLOGIA INDICATORE | DEFINIZIONE | VALORE INDICATORE 2020 (percentuale) |
|----------------------|-------------|--------------------------------------|
|----------------------|-------------|--------------------------------------|

- (6) La quota libera in c/capitale del risultato di amministrazione è pari alla voce D riportata nell'allegato a) al rendiconto. Il risultato di amministrazione è pari alla lettera A riportata nel predetto allegato a).
- (7) La quota accantonata del risultato di amministrazione è pari alla voce B riportata nell'allegato a) al rendiconto. Il risultato di amministrazione è pari alla lettera A del predetto allegato a).
- (8) La quota vincolata del risultato di amministrazione è pari alla voce C riportata nell'allegato a) al rendiconto. Il risultato di amministrazione è pari alla lettera A riportata nel predetto allegato a).
- (9) Indicare al numeratore solo la quota del finanziamento destinata alla copertura di investimenti, e al denominatore escludere gli investimenti che, nell'esercizio, sono finanziati dal FPV.

*De 2*

*CF*

235/1313


236/313

Alc 1

**Piano degli indicatori di bilancio  
Indicatori analitici concernenti la composizione delle entrate e l'effettiva capacità di riscossione  
Rendiconto esercizio 2020**

| Titolo<br>Tipologia | Denominazione  | Composizione delle entrate (valori percentuali) |                                  |                       |   |   | Percentuale riscossione entrate  |  |   |  |  |  |
|---------------------|--|---|----------------------------------|-----------------------|---|---|--|--|---|--|--|--|
|                     |  | Previsioni iniziali competenza                  | Previsioni definitive competenza | Accertamenti / Totale | % di riscossione prevista nel bilancio di previsione iniziale: Previsioni iniziali cassa / (previsioni iniziali competenza + residui) | % riscossione prevista nelle previsioni definitive cassa / (previsioni definitive competenza + residui) | % riscossione complessiva: (Riscossioni c/comp (residui) / (Accertamenti + residui definitivi iniziali)) | % di riscossione dei crediti esigibili nell'esercizio: Riscossioni c/comp / Accertamenti di competenza | % di riscossione dei crediti esigibili negli esercizi precedenti: Riscossioni c/residui / residui definitivi iniziali |  |  |  |
| <b>TITOLO 1:</b>    | <b>Entrate correnti di natura tributaria, contributiva e perequativa</b>                                       |   |                                  |                       |   |   |  |  |   |  |  |  |
| 10101               | Tipologia 101: Imposte, tasse e proventi assimilati  | 16,59   | 17,05                            | 30,02                 | 100,00  | 100,00  | 38,51  | 75,19  | 15,72   |  |  |  |
| 10301               | Tipologia 301: Fondi perequativi da Amministrazioni Centrali   | 0,93  | 0,97                             | 1,82                  | 100,00  | 100,00  | 95,43  | 95,43  | 0,00  |  |  |  |
| <b>10000</b>        | <b>Totale TITOLO 1:Entrate correnti di natura tributaria, contributiva e perequativa</b>                       | <b>17,52</b>                                    | <b>18,02</b>                     | <b>31,84</b>          | <b>100,00</b>   | <b>100,00</b>   | <b>39,80</b>   | <b>70,35</b>   | <b>15,72</b>  |  |  |  |
| <b>TITOLO 2:</b>    | <b>Trasferimenti correnti</b>  |   |                                  |                       |   |   |  |  |   |  |  |  |
| 20101               | Tipologia 101: Trasferimenti correnti da Amministrazioni pubbliche   | 10,00   | 14,73                            | 26,41                 | 100,00  | 100,00  | 52,79  | 74,17  | 19,94   |  |  |  |
| 20102               | Tipologia 102: Trasferimenti correnti da Famiglie  | 0,02  | 0,02                             | 0,04                  | 100,00  | 100,00  | 100,00   | 100,00   | 0,00  |  |  |  |
| 20103               | Tipologia 103: Trasferimenti correnti da Imprese   | 0,06  | 0,06                             | 0,02                  | 100,00  | 100,00  | 100,00   | 100,00   | 0,00  |  |  |  |
| <b>20000</b>        | <b>Totale TITOLO 2:Trasferimenti correnti</b>  | <b>10,08</b>                                    | <b>14,81</b>                     | <b>26,48</b>          | <b>100,00</b>   | <b>100,00</b>   | <b>52,86</b>   | <b>74,23</b>   | <b>19,94</b>  |  |  |  |
| <b>TITOLO 3:</b>    | <b>Entrate extratributarie</b>   |   |                                  |                       |   |   |  |  |   |  |  |  |
| 30100               | Tipologia 100: Vendita di beni e servizi e proventi derivanti dalla gestione dei beni                          | 1,07  | 1,24                             | 1,87                  | 100,00  | 100,00  | 70,81  | 78,37  | 55,54   |  |  |  |
| 30200               | Tipologia 200: Proventi derivanti dall'attività di controllo e repressione delle irregolarità e degli illeciti | 0,67  | 0,70                             | 1,00                  | 100,00  | 100,00  | 14,37  | 66,37  | 4,91  |  |  |  |
| 30300               | Tipologia 300: Interessi attivi  | 0,00  | 0,00                             | 0,00                  | 100,00  | 100,00  | 100,00   | 100,00   | 0,00  |  |  |  |
| 30400               | Tipologia 400: Altre entrate da redditi da capitale  | 0,05  | 0,05                             | 0,04                  | 100,00  | 100,00  | 74,98  | 100,00   | 60,76   |  |  |  |
| 30500               | Tipologia 500: Rimborsi e altre entrate correnti   | 0,34  | 0,47                             | 0,57                  | 100,00  | 100,00  | 44,33  | 93,43  | 6,13  |  |  |  |
| <b>30000</b>        | <b>Totale TITOLO 3:Entrate extratributarie</b>   | <b>2,14</b>                                     | <b>2,47</b>                      | <b>3,49</b>           | <b>100,00</b>   | <b>100,00</b>   | <b>33,35</b>   | <b>77,66</b>   | <b>12,06</b>  |  |  |  |
| <b>TITOLO 4:</b>    | <b>Entrate in conto capitale</b>   |   |                                  |                       |   |   |  |  |   |  |  |  |
| 40100               | Tipologia 100: Tributi in conto capitale   | 0,11  | 0,12                             | 0,14                  | 100,00  | 100,00  | 85,17  | 85,17  | 0,00  |  |  |  |
| 40200               | Tipologia 200: Contributi agli Investimenti  | 19,73   | 12,06                            | 0,85                  | 100,00  | 108,39  | 27,63  | 63,51  | 26,37   |  |  |  |
| 40400               | Tipologia 400: Entrate da alienazione di beni materiali e immateriali  | 0,08  | 0,08                             | 0,00                  | 100,00  | 100,00  | 0,00   | 0,00   | 0,00  |  |  |  |
| 40500               | Tipologia 500: Altre entrate in conto capitale   | 1,01  | 1,07                             | 1,92                  | 100,00  | 100,00  | 70,97  | 93,20  | 0,00  |  |  |  |
| <b>40000</b>        | <b>Totale TITOLO 4:Entrate in conto capitale</b>   | <b>20,93</b>                                    | <b>13,34</b>                     | <b>2,91</b>           | <b>100,00</b>   | <b>107,88</b>   | <b>31,85</b>   | <b>84,13</b>   | <b>26,73</b>  |  |  |  |
| <b>TITOLO 5:</b>    | <b>Entrate da riduzione di attività finanziarie</b>  |   |                                  |                       |   |   |  |  |   |  |  |  |
| 50300               | Tipologia 300: Riscossione crediti di medio-lungo termine  | 0,00  | 0,00                             | 0,00                  | 100,00  | 100,00  | 13,26  | 0,00   | 0,00  |  |  |  |
| <b>50000</b>        | <b>Totale TITOLO 5:Entrate da riduzione di attività finanziarie</b>  | <b>0,00</b>                                     | <b>0,00</b>                      | <b>0,00</b>           | <b>100,00</b>   | <b>100,00</b>   | <b>13,26</b>   | <b>0,00</b>  | <b>0,00</b>   |  |  |  |
| <b>TITOLO 6:</b>    | <b>Accensione Prestiti</b>   |   |                                  |                       |   |   |  |  |   |  |  |  |
| 60200               | Tipologia 200: Accensione prestiti a breve termine   | 0,00  | 0,00                             | 0,00                  | 0,00  | 0,00  | 0,00   | 0,00   | 0,00  |  |  |  |
| <b>60000</b>        | <b>Totale TITOLO 6:Accensione Prestiti</b>   | <b>0,00</b>                                     | <b>0,00</b>                      | <b>0,00</b>           | <b>0,00</b>   | <b>0,00</b>   | <b>0,00</b>  | <b>0,00</b>  | <b>0,00</b>   |  |  |  |
| <b>TITOLO 7:</b>    | <b>Anticipazioni da istituto tesoriere/cassiere</b>  |   |                                  |                       |   |   |  |  |   |  |  |  |
| 70100               | Tipologia 100: Anticipazioni da istituto tesoriere/cassiere  | 23,91   | 24,90                            | 23,01                 | 100,00  | 100,00  | 100,00   | 100,00   | 0,00  |  |  |  |
| <b>70000</b>        | <b>Totale TITOLO 7:Anticipazioni da istituto tesoriere/cassiere</b>  | <b>23,91</b>                                    | <b>24,90</b>                     | <b>23,01</b>          | <b>100,00</b>   | <b>100,00</b>   | <b>100,00</b>  | <b>100,00</b>  | <b>0,00</b>   |  |  |  |
| <b>TITOLO 8:</b>    | <b>Entrate per conto terzi e partite di giro</b>   |   |                                  |                       |   |   |  |  |   |  |  |  |
| 80100               | Tipologia 100: Entrate per partite di giro   | 18,62   | 19,39                            | 8,32                  | 100,00  | 100,00  | 99,94  | 100,00   | 0,00  |  |  |  |
| 80200               | Tipologia 200: Entrate per conto terzi   | 6,79  | 7,07                             | 3,95                  | 100,00  | 100,00  | 92,06  | 99,85  | 16,44   |  |  |  |
| <b>80000</b>        | <b>Totale TITOLO 8:Entrate per conto terzi e partite di giro</b>   | <b>25,42</b>                                    | <b>26,47</b>                     | <b>12,27</b>          | <b>100,00</b>   | <b>100,00</b>   | <b>97,23</b>   | <b>99,95</b>   | <b>16,23</b>  |  |  |  |
|                     | <b>TOTALE ENTRATE</b>  | <b>100,00</b>                                   | <b>100,00</b>                    | <b>100,00</b>         | <b>100,00</b>   | <b>101,32</b>   | <b>49,88</b>   | <b>84,40</b>   | <b>78,18</b>  |  |  |  |

AU 2  287/313




238/313

24 2

**Indicatori analitici concernenti la composizione delle entrate e l'effettiva capacità di riscossione**  
**Piano degli indicatori di bilancio**  
**Rendiconto esercizio 2020**

| Titolo<br>Tipologia | Composizione delle entrate (valori percentuali)                               |   |                                       | Percentuale riscossione entrate  |   |   |   |  |
|---------------------|---|---|---------------------------------------|--|---|---|---|--|
|                     | Previsioni iniziali<br>competenza totale<br>previsioni iniziali<br>competenza | Previsioni definitive<br>competenza totale<br>previsioni definitive<br>competenza | Accertamenti /<br>Totale Accertamenti | % di riscossione<br>prevista nel bilancio<br>di previsione iniziale:<br>cassa / (previsioni<br>iniziali competenza +<br>residui) | % riscossione<br>prevista nelle<br>previsioni definitive:<br>cassa / (previsioni<br>definitive competenza +<br>residui) | % riscossione<br>complessiva:<br>(Riscossioni c/comp<br>+ Riscossioni<br>crediti) /<br>(Accertamenti +<br>residui definitivi<br>iniziali) | % di riscossione dei<br>crediti esigibili<br>nell'esercizio:<br>Riscossioni c/comp /<br>Accertamenti di<br>competenza | % di riscossione dei<br>crediti esigibili negli<br>esercizi precedenti:<br>Riscossioni c/residui<br>/ residui definitivi<br>iniziali |
|                     |   |   |                                       |  |   |   |   |  |

Au. 1



300 | 313

All 1

Indicatore analitici concernenti la composizione delle spese per missioni e programmi  
 Piano degli indicatori di bilancio  
 Rendiconto esercizio 2020

| MISSIONI E PROGRAMMI  |  | COMPOSIZIONE DELLE SPESE PER MISSIONI E PROGRAMMI (dati in percentuali) |   |   |  |  |  |   |  |  |  |
|---|--|---|---|---|--|--|--|---|--|--|--|
|   |  | Previsioni iniziali   |   |   | Previsioni definitive  |  |  | Dati di rendiconto                      |  |  |  |
| Missioni 1: Servizi istituzionali, generali e di gestione                 |  | Incidenza Missioni/Programmi: stanziamento totale previsioni missioni   | di cui Incidenza FPV: Previsioni stanziamento Previsione FPV totale | Incidenza Missioni/Programmi: stanziamento / totale previsioni missioni | di cui Incidenza FPV: stanziamento FPV/Previsione FPV totale | Incidenza Missioni/Programmi (Previsioni FPV) / Totale Impiegati (Previsioni FPV) * 100 (FPV%) | di cui Incidenza FPV: FPV / Totale FPV | di cui Incidenza economie di competenza |  |  |  |
|   |  |   |   |   |  |  |  |   |  |  |  |
| Missioni 1: Servizi istituzionali, generali e di gestione                 |  | 0,56  | 0,00  | 0,53  | 0,00   | 0,96   | 0,00                                   | 0,12                                    |  |  |  |
| 1 Organi istituzionali  |  | 0,56  | 0,00  | 0,53  | 0,00   | 0,96   | 0,00                                   | 0,12                                    |  |  |  |
| 2 Segreteria generale   |  | 1,26  | 0,00  | 1,33  | 0,00   | 2,49   | 0,00                                   | 0,25                                    |  |  |  |
| 3 Gestione economica, finanziaria, programmazione, provveditorato         |  | 0,51  | 0,00  | 0,47  | 0,00   | 0,89   | 0,00                                   | 0,09                                    |  |  |  |
| 4 Gestione delle entrate tributarie e servizi fiscali                     |  | 0,51  | 0,00  | 0,58  | 0,00   | 1,06   | 0,00                                   | 0,15                                    |  |  |  |
| 5 Gestione dei beni demaniali e patrimoniali                              |  | 1,84  | 0,00  | 3,30  | 0,00   | 6,07   | 31,70                                  | 0,71                                    |  |  |  |
| 6 Ufficio tecnico   |  | 0,53  | 0,00  | 0,67  | 0,00   | 0,38   | 0,00                                   | 0,93                                    |  |  |  |
| 7 Elezioni e consultazioni popolari - Anagrafe e stato civile             |  | 0,90  | 0,00  | 0,84  | 0,00   | 1,39   | 0,00                                   | 0,33                                    |  |  |  |
| 10 Risorse umane  |  | 0,06  | 0,00  | 0,06  | 0,00   | 0,43   | 0,00                                   | 0,00                                    |  |  |  |
| 11 Altri servizi generali   |  | 0,82  | 0,00  | 0,89  | 0,00   | 1,33   | 6,19                                   | 0,48                                    |  |  |  |
| TOTALE Missione 1: Servizi istituzionali, generali e di gestione          |  | 7,00  | 0,00  | 8,70  | 0,00   | 14,71  | 37,89                                  | 3,05                                    |  |  |  |
| Missioni 2: Giustizia   |  | 0,00  | 0,00  | 0,00  | 0,00   | 0,00   | 0,00                                   | 0,00                                    |  |  |  |
| 1 Uffici giudiziari   |  | 0,00  | 0,00  | 0,00  | 0,00   | 0,00   | 0,00                                   | 0,00                                    |  |  |  |
| TOTALE Missione 2: Giustizia  |  | 0,00  | 0,00  | 0,00  | 0,00   | 0,00   | 0,00                                   | 0,00                                    |  |  |  |
| Missioni 3: Ordine pubblico e sicurezza                                   |  | 1,43  | 0,00  | 1,37  | 0,00   | 2,44   | 0,00                                   | 0,36                                    |  |  |  |
| 1 Polizia locale e amministrativa   |  | 1,43  | 0,00  | 1,37  | 0,00   | 2,44   | 0,00                                   | 0,36                                    |  |  |  |
| TOTALE Missione 3: Ordine pubblico e sicurezza                            |  | 1,43  | 0,00  | 1,37  | 0,00   | 2,44   | 0,00                                   | 0,36                                    |  |  |  |
| Missioni 4: Istruzione e diritto allo studio                              |  | 0,01  | 0,00  | 0,01  | 0,00   | 0,01   | 0,00                                   | 0,00                                    |  |  |  |
| 1 Istruzione prescolastica  |  | 0,01  | 0,00  | 0,01  | 0,00   | 0,01   | 0,00                                   | 0,00                                    |  |  |  |
| 2 Altri ordini di istruzione  |  | 0,92  | 0,00  | 0,99  | 0,07   | 1,15   | 0,07                                   | 0,83                                    |  |  |  |
| 7 Diritto allo studio   |  | 1,07  | 0,00  | 1,26  | 0,00   | 2,33   | 0,00                                   | 0,25                                    |  |  |  |
| TOTALE Missione 4: Istruzione e diritto allo studio                       |  | 2,00  | 0,00  | 2,25  | 0,07   | 3,49   | 0,07                                   | 1,09                                    |  |  |  |
| Missioni 5: Tutela e valorizzazione dei beni e attività culturali         |  | 0,21  | 0,00  | 0,20  | 0,00   | 0,42   | 0,00                                   | 0,00                                    |  |  |  |
| 1 Valorizzazione dei beni di interesse storico                            |  | 0,21  | 0,00  | 0,20  | 0,00   | 0,42   | 0,00                                   | 0,00                                    |  |  |  |
| 2 Attività culturali e interventi diversi nel settore culturale           |  | 0,97  | 0,00  | 2,53  | 51,37  | 5,05   | 51,37                                  | 0,15                                    |  |  |  |
| TOTALE Missione 5: Tutela e valorizzazione dei beni e attività culturali  |  | 1,17  | 0,00  | 2,73  | 51,37  | 5,47   | 51,37                                  | 0,16                                    |  |  |  |
| Missioni 6: Politiche giovanili, sport e tempo libero                     |  | 0,18  | 0,00  | 0,22  | 0,00   | 0,42   | 0,00                                   | 0,02                                    |  |  |  |
| 1 Sport e tempo libero  |  | 0,18  | 0,00  | 0,22  | 0,00   | 0,42   | 0,00                                   | 0,02                                    |  |  |  |
| 2 Giovani   |  | 0,00  | 0,00  | 0,00  | 0,00   | 0,00   | 0,00                                   | 0,00                                    |  |  |  |
| TOTALE Missione 6: Politiche giovanili, sport e tempo libero              |  | 0,18  | 0,00  | 0,22  | 0,00   | 0,42   | 0,00                                   | 0,02                                    |  |  |  |
| Missioni 7: Turismo   |  | 0,10  | 0,00  | 0,13  | 0,00   | 0,21   | 0,00                                   | 0,07                                    |  |  |  |
| 1 Sviluppo e la valorizzazione del turismo                                |  | 0,10  | 0,00  | 0,13  | 0,00   | 0,21   | 0,00                                   | 0,07                                    |  |  |  |
| TOTALE Missione 7: Turismo  |  | 0,10  | 0,00  | 0,13  | 0,00   | 0,21   | 0,00                                   | 0,07                                    |  |  |  |
| Missioni 8: Assetto del territorio ed edilizia abitativa                  |  | 5,79  | 0,00  | 4,26  | 0,00   | 1,72   | 0,00                                   | 6,65                                    |  |  |  |
| 1 Urbanistica e assetto del territorio                                    |  | 5,79  | 0,00  | 4,26  | 0,00   | 1,72   | 0,00                                   | 6,65                                    |  |  |  |
| TOTALE Missione 8: Assetto del territorio ed edilizia abitativa           |  | 5,79  | 0,00  | 4,26  | 0,00   | 1,72   | 0,00                                   | 6,65                                    |  |  |  |
| Missioni 9: Sviluppo sostenibile e tutela del territorio e dell'ambiente  |  | 9,41  | 0,00  | 5,17  | 10,67  | 0,96   | 10,67                                  | 9,12                                    |  |  |  |
| 2 Tutela, valorizzazione e recupero ambientale                            |  | 9,41  | 0,00  | 5,17  | 10,67  | 0,96   | 10,67                                  | 9,12                                    |  |  |  |
| 3 Rifiuti   |  | 6,00  | 0,00  | 6,17  | 0,00   | 12,07  | 0,00                                   | 0,82                                    |  |  |  |
| 4 Servizio idrico integrato   |  | 0,23  | 0,00  | 0,27  | 0,00   | 0,57   | 0,00                                   | 0,03                                    |  |  |  |
| 5 Area protetta, parchi naturali, protezione naturalistica e forestazione |  | 2,49  | 0,00  | 2,58  | 0,00   | 1,30   | 0,00                                   | 3,78                                    |  |  |  |

AU 1

301/313



**Indicatori analitici concernenti la composizione delle spese per missioni e programmi**  
**Rendiconto esercizio 2020**

| MISSIONI E PROGRAMMI  | TOTALI Missione 5: Sviluppo sostenibile e tutela del territorio e dell'ambiente | TOTALI Missione 10: Trasporti e diritto alla mobilità | TOTALI Missione 11: Soccorso civile | TOTALI Missione 12: Diritti sociali, politiche sociali e famiglia | TOTALI Missione 14: Sviluppo economico e competitività | TOTALI Missione 15: Agricoltura, politiche agroalimentari e pesca | TOTALI Missione 17: Energia e diversificazione delle fonti energetiche | TOTALI Missione 20: Fondi e accantonamenti | TOTALI Missione 60: Debito pubblico | TOTALI Missione 60: Anticipazioni finanziarie | TOTALI Missione 99: Servizi per conto terzi | COMPOSIZIONE DELLE SPESE PER MISSIONI E PROGRAMMI (dati in percentuali)           |  |  |   | dati di rendiconto  |                                       |
|---|---|---|-------------------------------------|---|--|---|--|--|-------------------------------------|---|---|---|--|--|---|---|---------------------------------------|
|   |   |   |                                     |   |  |   |  |  |                                     |   |   | Indicenza Missioni/Programmi: Previsioni stanziamento/ totale previsioni missioni | di cui Indicenza FPV: Previsioni stanziamento FPV/ totale previsioni FPV/ totale previsioni missioni | Indicenza Missioni/Programmi: Previsioni stanziamento / totale previsioni missioni | di cui Indicenza FPV: Previsioni stanziamento FPV/Previsioni FPV/ totale previsioni FPV/ totale previsioni missioni | Indicenza Missione programmi/Totali Impieghi - Ordine (FPV) | di cui Indicenza FPV: FPV/ Totale FPV |
|   | 18,18   | 0,00  | 14,19                               | 10,67   | 14,89  | 10,67   | 13,53  |  |                                     |   |   |   |  |  |   |   |                                       |
| Missione 10: Trasporti e diritto alla mobilità                  | 5 Viabilità e infrastrutture stradali   | 2,05  | 0,00                                | 2,01  | 0,00   | 2,77  | 0,00   | 1,30                                       |                                     |   |   |   |  |  |   |   |                                       |
|   | TOTALI Missione 10: Trasporti e diritto alla mobilità                           | 2,05  | 0,00                                | 2,01  | 0,00   | 2,77  | 0,00   | 1,30                                       |                                     |   |   |   |  |  |   |   |                                       |
| Missione 11: Soccorso civile                                    | 1 Sistema di protezione civile  | 0,11  | 0,00                                | 0,13  | 0,00   | 0,23  | 0,00   | 0,03                                       |                                     |   |   |   |  |  |   |   |                                       |
|   | TOTALI Missione 11: Soccorso civile   | 0,11  | 0,00                                | 0,13  | 0,00   | 0,23  | 0,00   | 0,03                                       |                                     |   |   |   |  |  |   |   |                                       |
| Missione 12: Diritti sociali, politiche sociali e famiglia      | 1 Interventi per l'infanzia e i minori e per asili nido                         | 2,25  | 0,00                                | 2,74  | 0,00   | 2,77  | 0,00   | 2,71                                       |                                     |   |   |   |  |  |   |   |                                       |
|   | 2 Interventi per la disabilità  | 1,27  | 0,00                                | 1,40  | 0,00   | 2,37  | 0,00   | 0,48                                       |                                     |   |   |   |  |  |   |   |                                       |
|   | 3 Interventi per gli anziani  | 0,32  | 0,00                                | 0,31  | 0,00   | 0,53  | 0,00   | 0,10                                       |                                     |   |   |   |  |  |   |   |                                       |
|   | 4 Interventi per i soggetti a rischio di esclusione sociale                     | 0,65  | 0,00                                | 1,19  | 0,00   | 0,51  | 0,00   | 1,84                                       |                                     |   |   |   |  |  |   |   |                                       |
|   | 5 Interventi per le famiglie  | 3,97  | 0,00                                | 6,02  | 0,00   | 8,70  | 0,00   | 3,51                                       |                                     |   |   |   |  |  |   |   |                                       |
|   | 6 Programmazione e governo della rete dei servizi sociosanitari e sociali       | 0,54  | 0,00                                | 0,50  | 0,00   | 0,80  | 0,00   | 0,41                                       |                                     |   |   |   |  |  |   |   |                                       |
|   | 7 Servizio necroscopico e cimiteriale   | 0,28  | 0,00                                | 0,27  | 0,00   | 0,55  | 0,00   | 0,01                                       |                                     |   |   |   |  |  |   |   |                                       |
|   | 9 Commercio - reti distributive - tutela dei consumatori                        | 9,28  | 0,00                                | 12,53   | 0,00   | 16,22   | 0,00   | 9,06                                       |                                     |   |   |   |  |  |   |   |                                       |
|   | TOTALI Missione 12: Diritti sociali, politiche sociali e famiglia               | 9,28  | 0,00                                | 12,53   | 0,00   | 16,22   | 0,00   | 9,06                                       |                                     |   |   |   |  |  |   |   |                                       |
| Missione 14: Sviluppo economico e competitività                 | 2 Commercio - reti distributive - tutela dei consumatori                        | 0,41  | 0,00                                | 0,44  | 0,00   | 0,08  | 0,00   | 0,78                                       |                                     |   |   |   |  |  |   |   |                                       |
|   | TOTALI Missione 14: Sviluppo economico e competitività                          | 0,41  | 0,00                                | 0,44  | 0,00   | 0,08  | 0,00   | 0,78                                       |                                     |   |   |   |  |  |   |   |                                       |
| Missione 15: Agricoltura, politiche agroalimentari e pesca      | 1 Sviluppo del settore agricolo e del sistema agroalimentare                    | 0,00  | 0,00                                | 0,12  | 0,00   | 0,25  | 0,00   | 0,00                                       |                                     |   |   |   |  |  |   |   |                                       |
|   | TOTALI Missione 15: Agricoltura, politiche agroalimentari e pesca               | 0,00  | 0,00                                | 0,12  | 0,00   | 0,25  | 0,00   | 0,00                                       |                                     |   |   |   |  |  |   |   |                                       |
| Missione 17: Energia e diversificazione delle fonti energetiche | 1 Fonti energetiche   | 0,00  | 0,00                                | 0,03  | 0,00   | 0,00  | 0,00   | 0,06                                       |                                     |   |   |   |  |  |   |   |                                       |
|   | TOTALI Missione 17: Energia e diversificazione delle fonti energetiche          | 0,00  | 0,00                                | 0,03  | 0,00   | 0,00  | 0,00   | 0,06                                       |                                     |   |   |   |  |  |   |   |                                       |
| Missione 20: Fondi e accantonamenti                             | 1 Fondo di riserva  | 0,31  | 0,00                                | 0,15  | 0,00   | 0,00  | 0,00   | 0,30                                       |                                     |   |   |   |  |  |   |   |                                       |
|   | 2 Fondo crediti di dubbia esigibilità   | 1,16  | 0,00                                | 1,13  | 0,00   | 2,20  | 0,00   | 2,20                                       |                                     |   |   |   |  |  |   |   |                                       |
|   | 3 Altri fondi   | 1,18  | 0,00                                | 0,87  | 0,00   | 0,00  | 0,00   | 1,59                                       |                                     |   |   |   |  |  |   |   |                                       |
|   | TOTALI Missione 20: Fondi e accantonamenti                                      | 2,65  | 0,00                                | 2,16  | 0,00   | 0,00  | 0,00   | 4,19                                       |                                     |   |   |   |  |  |   |   |                                       |
| Missione 60: Debito pubblico                                    | 1 Quota interessi ammortamento mutui e prestiti obbligazionari                  | 0,28  | 0,00                                | 0,27  | 0,00   | 0,56  | 0,00   | 0,00                                       |                                     |   |   |   |  |  |   |   |                                       |
|   | 2 Quota capitale ammortamento mutui e prestiti obbligazionari                   | 0,05  | 0,00                                | 0,05  | 0,00   | 0,10  | 0,00   | 0,00                                       |                                     |   |   |   |  |  |   |   |                                       |
|   | TOTALI Missione 60: Debito pubblico   | 0,32  | 0,00                                | 0,32  | 0,00   | 0,66  | 0,00   | 0,00                                       |                                     |   |   |   |  |  |   |   |                                       |
| Missione 60: Anticipazioni finanziarie                          | 1 Restituzione anticipazione di tesoreria                                       | 23,91   | 0,00                                | 23,46   | 0,00   | 23,75   | 0,00   | 23,19                                      |                                     |   |   |   |  |  |   |   |                                       |
|   | TOTALI Missione 60: Anticipazioni finanziarie                                   | 23,91   | 0,00                                | 23,46   | 0,00   | 23,75   | 0,00   | 23,19                                      |                                     |   |   |   |  |  |   |   |                                       |
| Missione 99: Servizi per conto terzi                            | 1 Servizi per conto terzi e Partite di giro                                     | 25,42   | 0,00                                | 24,94   | 0,00   | 12,67   | 0,00   | 36,47                                      |                                     |   |   |   |  |  |   |   |                                       |
|   | TOTALI Missione 99: Servizi per conto terzi                                     | 25,42   | 0,00                                | 24,94   | 0,00   | 12,67   | 0,00   | 36,47                                      |                                     |   |   |   |  |  |   |   |                                       |


302/313

ALLA

Piano degli indicatori di bilancio  
 Indicatori analitici concernenti la composizione delle spese per missioni e programmi  
 Rendiconto esercizio 2020

| MISSIONI E PROGRAMMI | COMPOSIZIONE DELLE SPESE PER MISSIONI E PROGRAMMI (dati in percentuali)           |  |  |   |  |  |
|----------------------|---|--|--|---|--|--|
|                      | Previsioni Iniziali   |  |  | Previsioni definitive   |  |  |
|                      | Incidenza Missioni/Programmi: Previsioni stanziamento/ totale previsioni missioni | di cui Incidenza FPV: Previsioni stanziamento FPV/ Previsione FPV totale | Incidenza Missioni/Programmi: Previsioni stanziamento / totale previsioni missioni | di cui Incidenza FPV: Previsioni stanziamento FPV/Previsione FPV totale | Incidenza Missione programma (Impegni e FPV) / (Totale Impegni + Totale FPV) | Dati di rendiconto   |
|                      |   |  |  |   |  | di cui Incidenza esente di spesa: Previsione totale competenza di cui: Previsione totale competenza di cui: Previsione di competenza |
|                      |   |  |  |   |  |  |

Al 1



304 / 313

Alu 4

Piano degli indicatori di bilancio  
Indicatori concernenti la capacità di pagare spese per missioni e programmi  
Rendiconto esercizio 2020

| MISSIONI E PROGRAMMI   |   | CAPACITÀ DI PAGARE SPESE NEL CORSO DELL'ESERCIZIO 2020 (dati percentuali)   |   |  |   |   |      |  |
|--|---|---|---|--|---|---|------|--|
|  |   | Capacità di pagamento nel bilancio di previsione iniziale: Previsioni iniziali cassa / (residui) + previsioni definitive competenza - PPV | Capacità di pagamento nelle previsioni definitive: Previsioni definitive cassa / (residui) + previsioni definitive competenza - PPV | Capacità di pagamento a consuntivo: (Pagam. c/comp. + Pagam. crediti) / (Impieghi + residui definitivi iniziali) | Capacità di pagamento delle spese nell'esercizio: Pagam. c/comp. / Impieghi | Capacità di pagamento delle spese esigibili negli esercizi precedenti: Pagam. crediti / (residui definitivi iniziali) |      |  |
| Missione 1: Servizi istituzionali, generali e di gestione                | 1 Organi istituzionali  | 100,00  | 99,76   | 87,39  | 89,91   | 78,24   |      |  |
|  | 2 Segreteria generale   | 100,00  | 100,00  | 82,25  | 83,72   | 72,31   |      |  |
|  | 3 Gestione economica, finanziaria, programmazione, provveditorato               | 100,00  | 100,00  | 93,37  | 94,01   | 79,43   |      |  |
|  | 4 Gestione delle entrate tributarie e servizi fiscali                           | 100,00  | 100,00  | 76,25  | 71,67   | 83,85   |      |  |
|  | 5 Gestione dei beni demaniali e patrimoniali                                    | 100,00  | 100,00  | 47,72  | 36,73   | 65,41   |      |  |
|  | 6 Ufficio tecnico   | 100,00  | 100,00  | 58,89  | 68,89   | 49,70   |      |  |
|  | 7 Elezioni e consultazioni popolari - Anagrafe e stato civile                   | 100,00  | 100,00  | 95,66  | 96,06   | 15,56   |      |  |
|  | 10 Risorse umane  | 100,00  | 100,00  | 87,10  | 87,10   | 0,00  |      |  |
|  | 11 Altri servizi generali   | 100,00  | 116,47  | 50,21  | 74,34   | 40,82   |      |  |
|  | TOTALE Missione 1: Servizi istituzionali, generali e di gestione                | 100,00  | 126,85  | 66,78  | 71,06   | 56,54   |      |  |
|  | Missione 2: Giustizia   | 1 Uffici giudiziari   | 100,00  | 100,00   | 0,00  | 0,00  | 0,00 |  |
| TOTALE Missione 2: Giustizia   |   | 100,00  | 100,00  | 0,00   | 0,00  | 0,00  |      |  |
| Missione 3: Ordine pubblico e sicurezza                                  | 1 Polizia locale e amministrativa   | 100,00  | 100,00  | 84,94  | 90,66   | 69,24   |      |  |
|  | TOTALE Missione 3: Ordine pubblico e sicurezza                                  | 100,00  | 100,00  | 84,94  | 90,66   | 69,24   |      |  |
| Missione 4: Istruzione e diritto allo studio                             | 1 Istruzione prescolastica  | 100,00  | 100,00  | 21,76  | 0,00  | 30,60   |      |  |
|  | 2 Altri ordini di istruzione  | 100,00  | 100,25  | 60,34  | 84,17   | 88,21   |      |  |
|  | 7 Diritto allo studio   | 100,00  | 100,00  | 76,48  | 86,93   | 97,40   |      |  |
|  | TOTALE Missione 4: Istruzione e diritto allo studio                             | 100,00  | 100,10  | 71,30  | 82,50   | 94,05   |      |  |
| Missione 5: Tutela e valorizzazione dei beni e attività culturali        | 1 Valorizzazione dei beni di interesse storico                                  | 100,00  | 100,00  | 1,88   | 0,00  | 100,00  |      |  |
|  | 2 Attività culturali e interventi diversi nel settore culturale                 | 100,00  | 365,97  | 50,47  | 54,30   | 44,76   |      |  |
|  | TOTALE Missione 5: Tutela e valorizzazione dei beni e attività culturali        | 100,00  | 268,80  | 34,56  | 30,21   | 45,98   |      |  |
| Missione 6: Politiche giovanili, sport e tempo libero                    | 1 Sport e tempo libero  | 100,00  | 100,00  | 66,07  | 53,86   | 83,69   |      |  |
|  | 2 Gioventù  | 100,00  | 100,00  | 0,00   | 0,00  | 0,00  |      |  |
|  | TOTALE Missione 6: Politiche giovanili, sport e tempo libero                    | 100,00  | 100,00  | 66,07  | 53,86   | 83,69   |      |  |
| Missione 7: Turismo  | 1 Sviluppo e la valorizzazione del turismo                                      | 100,00  | 100,00  | 47,72  | 64,41   | 22,08   |      |  |
|  | TOTALE Missione 7: Turismo  | 100,00  | 100,00  | 47,72  | 64,41   | 22,08   |      |  |
| Missione 8: Assetto del territorio ed edilizia abitativa                 | 1 Urbanistica e assetto del territorio  | 100,00  | 100,00  | 18,54  | 77,48   | 11,73   |      |  |
|  | TOTALE Missione 8: Assetto del territorio ed edilizia abitativa                 | 100,00  | 100,00  | 18,54  | 77,48   | 11,73   |      |  |
|  | 2 Tutela, valorizzazione e recupero ambientale                                  | 100,00  | 100,00  | 50,50  | 5,92  | 100,00  |      |  |
|  | 3 Rifiuti   | 100,00  | 100,00  | 78,19  | 82,94   | 84,28   |      |  |
|  | 4 Servizio idrico integrato   | 100,00  | 100,00  | 64,30  | 59,73   | 74,49   |      |  |
| Missione 9: Sviluppo sostenibile e tutela del territorio e dell'ambiente | 5 Aree protette, parchi naturali, protezione naturalistica e forestazione       | 100,00  | 100,00  | 76,94  | 72,21   | 96,34   |      |  |
|  | TOTALE Missione 9: Sviluppo sostenibile e tutela del territorio e dell'ambiente | 100,00  | 100,00  | 77,59  | 80,88   | 66,12   |      |  |

De

M

Piano degli indicatori di bilancio  
Indicatori concernenti la capacità di pagare spese per missioni e programmi  
Rendiconto esercizio 2020

| MISSIONI E PROGRAMMI  |  | Capacità di pagamento nel bilancio iniziale cassa / (residui) + previsioni iniziali competenza - FPV) | Capacità di pagamento nelle previsioni definitive: Previsioni definitive cassa / (residui) + previsioni definitive competenza - FPV) | Capacità di pagamento a consuntivo: (residui) (temporali) + (residui definitivi iniziali) | Capacità di pagamento delle spese nell'esercizio: Pagam. / Impesp. / Comp. / Impesp. | Capacità di pagamento delle spese esigibili negli esercizi precedenti: Pagam. / residui / residui definitivi iniziali) |
|---|--|---|--|---|--|--|
| Missione 10: Trasporti e diritto alla mobilità                  | 5 Viabilità e infrastrutture stradali<br>TOTALE Missione 10: Trasporti e diritto alla mobilità   | 100,00<br>100,00  | 100,00<br>100,00   | 41,95<br>41,95  | 19,28<br>19,28   | 72,74<br>72,74   |
| Missione 11: Soccorso civile                                    | 1 Sistema di protezione civile<br>TOTALE Missione 11: Soccorso civile  | 100,00<br>100,00  | 100,00<br>100,00   | 43,63<br>43,63  | 39,30<br>39,30   | 89,99<br>89,99   |
| Missione 12: Diritti sociali, politiche sociali e famiglia      | 1 Interventi per l'infanzia e i minori e per asili nido<br>2 Interventi per la disabilità<br>3 Interventi per gli anziani<br>4 Interventi per i soggetti a rischio di esclusione sociale<br>5 Interventi per le famiglie<br>7 Programmazione e governo della rete dei servizi socio-sanitari e sociali<br>9 Servizio necroscopico e cimiteriale<br>TOTALE Missione 12: Diritti sociali, politiche sociali e famiglia | 100,00<br>100,00<br>100,00<br>100,00<br>100,00<br>100,00<br>100,00<br>100,00                          | 100,00<br>100,00<br>100,00<br>100,00<br>100,00<br>100,00<br>100,00<br>100,00   | 29,67<br>51,23<br>48,38<br>36,23<br>44,17<br>60,62<br>72,02<br>43,77                      | 10,31<br>17,62<br>55,78<br>20,81<br>31,11<br>82,90<br>80,57<br>30,31                 | 39,63<br>67,81<br>40,41<br>100,00<br>56,12<br>29,87<br>61,60<br>54,40  |
| Missione 14: Sviluppo economico e competitività                 | 2 Commercio - reti distributive - tutela dei consumatori<br>TOTALE Missione 14: Sviluppo economico e competitività   | 100,00<br>100,00  | 100,00<br>100,00   | 98,45<br>98,45  | 97,51<br>97,51   | 99,06<br>99,06   |
| Missione 16: Agricoltura, politiche agroalimentari e pesca      | 1 Sviluppo del settore agricolo e del sistema agroalimentare<br>TOTALE Missione 16: Agricoltura, politiche agroalimentari e pesca  | 100,00<br>100,00  | 100,00<br>100,00   | 60,90<br>60,90  | 60,90<br>60,90   | 0,00<br>0,00   |
| Missione 17: Energia e diversificazione delle fonti energetiche | 1 Fonti energetiche<br>TOTALE Missione 17: Energia e diversificazione delle fonti energetiche  | 100,00<br>100,00  | 100,00<br>100,00   | 0,00<br>0,00  | 0,00<br>0,00   | 0,00<br>0,00   |
| Missione 20: Fondi e accantonamenti                             | 1 Fondo di riserva<br>2 Fondo crediti di dubbia esigibilità<br>3 Altri fondi<br>TOTALE Missione 20: Fondi e accantonamenti   | 43,19<br>0,00<br>0,00<br>5,11   | 13,18<br>0,00<br>0,00<br>0,94  | 0,00<br>0,00<br>0,00<br>0,00  | 0,00<br>0,00<br>0,00<br>0,00   | 0,00<br>0,00<br>0,00<br>0,00   |
| Missione 50: Debito pubblico                                    | 1 Quota interessi ammortamento mutui e prestiti obbligazionari<br>2 Quota capitale ammortamento mutui e prestiti obbligazionari<br>TOTALE Missione 50: Debito pubblico   | 100,00<br>100,00<br>100,00  | 100,00<br>100,00<br>100,00   | 100,00<br>100,00<br>100,00  | 100,00<br>100,00<br>100,00   | 0,00<br>0,00<br>0,00   |
| Missione 60: Anticipazioni finanziarie                          | 1 Realizzazione anticipazione di tesoreria<br>TOTALE Missione 60: Anticipazioni finanziarie  | 100,00<br>100,00  | 100,00<br>100,00   | 100,00<br>100,00  | 100,00<br>100,00   | 0,00<br>0,00   |
| Missione 99: Servizi per conto terzi                            | 1 Servizi per conto terzi e Partite di giro<br>TOTALE Missione 99: Servizi per conto terzi   | 100,00<br>100,00  | 100,00<br>100,00   | 76,57<br>76,57  | 92,80<br>92,80   | 19,87<br>18,87   |

306/313

Allegato n.2-d

**Piano degli indicatori di bilancio**  
**Quadro sintetico rendiconto finanziario - Allegato n. 2**

| Macro indicatore 1° livello  | Nome Indicatore  | Calcolo indicatore   | Fase di osservazione e unità di misura     | Tempo di osservazione | Tipo   | Spiegazione indicatore   | Note   |
|--|--|--|--|-----------------------|--|--|--|
| 1 Rigidità strutturale di bilancio   | 1.1 Incidenza spese rigide (ripiano disavanzo, personale e debito) su entrate correnti   | (Piano disavanzo a carico dell'esercizio + Impegni<br>Macroaggregati 1.1 "Redditi di lavoro dipendente"<br>+ [pdc U.1.02.01.01] "IRAP"<br>- FPV entrata concernente il Macroaggregato 1.1<br>+ FPV spesa concernente il Macroaggregato 1.1<br>+ 1.7 "Interessi passivi"<br>+ Titolo 4 "Rimborso prestiti") | Impegni / Accertamenti (%)                 | Rendiconto            | S  | Incidenza spese rigide (personale e debito) su entrate correnti  |  |
|  | 2.1 Incidenza degli accertamenti di parte corrente sulle previsioni iniziali di parte corrente   | (Accertamenti primi tre titoli delle Entrate)<br>Totale accertamenti primi tre titoli di entrata<br>/ Stanziam. iniziali di competenza dei primi tre titoli delle Entrate  | Accertamenti / Stanziam. di competenza (%) | Rendiconto            | S  | Incidenza degli accertamenti di parte corrente sulle previsioni iniziali di parte corrente   |  |
| 2 Entrate correnti   | 2.2 Incidenza degli accertamenti di parte corrente sulle previsioni definitive di parte corrente   | Totale accertamenti primi tre titoli di entrata<br>/ Stanziam. definitivi di competenza dei primi tre titoli delle Entrate   | Accertamenti / Stanziam. di competenza (%) | Rendiconto            | S  | Incidenza degli accertamenti di parte corrente sulle previsioni definitive di parte corrente   |  |
|  | 2.3 Incidenza degli accertamenti delle entrate proprie sulle previsioni iniziali di parte corrente   | Totale accertamenti<br>(pdc E.1.01.00.00.000 "Tributi"<br>- Compartecipazioni di tributi" E.1.01.04.00.000<br>+ E.3.00.00.00.000 "Entrate extratributarie")  | Accertamenti / Stanziam. di competenza (%) | Rendiconto            | S  | Incidenza degli accertamenti delle entrate proprie sulle previsioni iniziali di parte corrente   |  |
| 2.4 Incidenza degli accertamenti delle entrate proprie sulle previsioni definitive di parte corrente | Totale accertamenti<br>(pdc E.1.01.00.00.000 "Tributi"<br>- "Compartecipazioni di tributi" E.1.01.04.00.000<br>+ E.3.00.00.00.000 "Entrate extratributarie")                     | Accertamenti / Stanziam. di competenza (%)   | Rendiconto                                 | S                     | Incidenza degli accertamenti delle entrate proprie sulle previsioni definitive di parte corrente |  |  |
|  | 2.5 Incidenza degli incassi correnti sulle previsioni iniziali di parte corrente   | Totale incassi c/competenza e c/residui dei primi tre titoli di entrata<br>/ Stanziam. iniziali di competenza dei primi tre titoli delle Entrate   | Incassi / stanziam. di competenza (%)      | Rendiconto            | S  | Incidenza degli incassi correnti sulle previsioni iniziali di parte corrente   |  |
| 2.6 Incidenza degli incassi correnti sulle previsioni definitive di parte corrente                   | Totale incassi c/competenza e c/residui primi tre titoli di entrata<br>/ Stanziam. definitivi di competenza dei primi tre titoli delle Entrate                                   | Incassi / stanziam. di competenza (%)  | Rendiconto                                 | S                     | Incidenza degli incassi correnti sulle previsioni definitive di parte corrente                   |  |  |
|  | 2.7 Incidenza degli incassi delle entrate proprie sulle previsioni iniziali di parte corrente  | Totale incassi c/competenza e c/residui<br>(pdc E.1.01.00.00.000 "Tributi"<br>- "Compartecipazioni di tributi" E.1.01.04.00.000<br>+ E.3.00.00.00.000 "Entrate extratributarie")   | Incassi / stanziam. di competenza (%)      | Rendiconto            | S  | Incidenza degli incassi delle entrate proprie sulle previsioni iniziali di parte corrente  |  |
| 2.8 Incidenza degli incassi delle entrate proprie sulle previsioni definitive di parte corrente      | Totale incassi c/competenza e c/residui<br>(pdc E.1.01.00.00.000 "Tributi"<br>- "Compartecipazioni di tributi" E.1.01.04.00.000<br>+ E.3.00.00.00.000 "Entrate extratributarie") | Incassi / stanziam. di competenza (%)  | Rendiconto                                 | S                     | Incidenza degli incassi delle entrate proprie sulle previsioni definitive di parte corrente      |  |  |
|  | 3.1 Utilizzo medio   | Stanziam. definitivi di cassa dei primi tre titoli delle Entrate<br>/ Sommaria degli utilizzi giornalieri delle anticipazioni nell'esercizio (365 x max previsto dalla norma)  | Incassi / stanziam. di cassa (%)           | Rendiconto            | S  | Utilizzo medio giornaliero delle anticipazioni di tesoreria nel corso dell'esercizio rapportate al massimo valore di ricorso alle stesse consentito dalla normativa di riferimento | Utilizzo medio giornaliero delle anticipazioni di tesoreria nel corso dell'esercizio rapportate al massimo valore di ricorso alle stesse consentito dalla normativa di riferimento |
| 3 Anticipazioni dell'istituto tesoriere  | 3.2 Anticipazione chiusa solo contabilmente  | Stanziam. definitivi di cassa dei primi tre titoli delle Entrate<br>/ max previsto dalla norma   | Incassi (%)                                | Rendiconto            | S  | Incassi (%)  | Livello delle anticipazioni rispetto a quanto previsto dalla normativa vigente (3/12 degli accertamenti dei primi tre titoli delle entrate del penultimo anno precedente).         |

Aut. 1

Handwritten signature

307/313

Piano degli indicatori di bilancio  
 Quadro sinottico rendiconto finanziario - Allegato n. 2

| Macro indicatore 1° livello     | Nome indicatore  | Calcolo indicatore   | Fase di osservazione e unità di misura | Tempo di osservazione | Tipo | Spiegazione indicatore   | Note |
|---------------------------------|--|--|--|-----------------------|------|--|------|
| 4 Spesa di personale            | 4.1 Incidenza della spesa di personale sulla spesa corrente                                  | (Macr. 1.1 + pdc 1.02.01.01 "IRAP" - FPV personale in uscita 1.1 - FPV personale in entrata concernente il Macr. 1.1) / (Titolo I della spesa - FCDE corrente + FPV macroagr. 1.1 - FPV di entrata concernente il mac 1.1)   | Impegno (%)                            | Rendiconto            | S    | Validazione dell'incidenza della spesa di personale di competenza dell'anno rispetto al totale della spesa corrente. Entrambe le voci sono al netto del salario accessorio pagato nell'esercizio ma di competenza dell'esercizio precedente, e comprendono la quota di salario accessorio di competenza dell'esercizio ma la cui erogazione avverrà nell'esercizio successivo. |      |
|                                 | 4.2 Incidenza del salario accessorio ed incentivante   | (pdc 1.01.01.004 + 1.01.01.008 "indennità e altri compensi al personale a tempo indeterminato e determinato" + pdc 1.01.01.003 + 1.01.01.007 "straordinario al personale a tempo indeterminato e determinato + FPV in uscita concernente il Macroaggregato 1.1 - FPV di entrata concernente il Macroaggregato 1.1) / (Macroaggregato 1.1 + pdc 1.02.01.01 "IRAP" - FPV di entrata concernente il Macroaggregato 1.1) | Impegno (%)                            | Rendiconto            | S    | Validazione dell'incidenza della spesa di personale di competenza dell'anno rispetto al totale della spesa di personale  |      |
| 5 Esternalizzazione dei servizi | 5.1 Incidenza di esternalizzazione dei servizi   | (pdc U.1.03.02.010 "Consulenza" + pdc U.1.03.02.12 "Lavoro flessibile/SULAVORO INFORMATICO" + pdc U.1.03.02.11 "Prestazioni professionali e specialistiche") / (Macroaggregato 1.1 "Redditi di lavoro dipendente" + pdc U.1.02.01.01 "IRAP" - FPV in uscita concernente il Macroaggregato 1.1) - FPV in entrata concernente il Macroaggregato 1.1)   | Impegno / Popolazione residente (%)    | Rendiconto            | S    | Validazione della spesa procapite dei redditi da lavoro dipendente   |      |
|                                 | 5.2 Esternalizzazione dei servizi  | (pdc U.1.03.02.15.000 "Contratti di servizio pubblico" + pdc U.1.04.03.01.000 "Trasferimenti correnti a imprese controllate" + pdc U.1.04.03.02.000 "Trasferimenti correnti a altre imprese partecipate") / (totale spese Titolo I Macroaggregato 1.1 "Interessi passivi" - Accantonamenti prima tra titoli delle "Entrate correnti" pdc U.1.07.06.04.000 "Interessi passivi su anticipazioni di tesoreria")         | Impegno (%)                            | Rendiconto            | S    | Validazione del ricorso a enti esterni all'amministrazione per la gestione e l'erogazione di servizi alla collettività   |      |
| 6 Interessi passivi             | 6.1 Incidenza degli interessi passivi sulle entrate correnti                                 | (Macroaggregato 1.1 "Interessi passivi" - Accantonamenti prima tra titoli delle "Entrate correnti" pdc U.1.07.06.04.000 "Interessi passivi su anticipazioni di tesoreria") / (Macroaggregato 1.1 "Interessi passivi" - pdc U.1.07.06.02.000 "Interessi di mora")   | Impegno / Accantonamento (%)           | Rendiconto            | S    | Validazione dell'incidenza della spesa per interessi passivi sul totale delle entrate correnti   |      |
|                                 | 6.2 Incidenza degli interessi passivi sulle anticipazioni sul totale degli interessi passivi | Impegno Macroaggregato 1.1 "Interessi passivi"   | Impegno (%)                            | Rendiconto            | S    | Validazione dell'incidenza degli interessi su anticipazioni sul totale della spesa per interessi passivi   |      |
|                                 | 6.3 Incidenza degli interessi di mora sul totale degli interessi passivi                     | (Macroaggregato 1.1 "Interessi passivi" - Macroaggregato 2.2 "Investimenti fissi lordi e acquisto di terreni" + Macroaggregato 2.3 "Contributi agli investimenti") / (totale impegni Titoli I + II)  | Impegno (%)                            | Rendiconto            | S    | Validazione dell'incidenza della spesa per investimenti sul totale della spesa (corrente e in conto capitale)  |      |
| 7 Investimenti                  | 7.1 Incidenza investimenti sul totale della spesa corrente e in conto capitale               | (Macroaggregato 2.2 "Investimenti fissi lordi e acquisto di terreni" + Macroaggregato 2.3 "Contributi agli investimenti") / (totale impegni Titoli I + II)   | Impegno (%)                            | Rendiconto            | S    | Validazione degli investimenti procapite (Indicatore di equilibrio dimensionale)   |      |
|                                 | 7.2 Investimenti diretti procapite (Indicatore di equilibrio dimensionale)                   | Impegni Macroaggregato 2.2 "Investimenti fissi lordi e acquisto di terreni" / popolazione residente  | Impegni / Popolazione residente (%)    | Rendiconto            | S    | Quota procapite degli investimenti diretti dell'ente   |      |
|                                 | 7.3 Contributi agli investimenti procapite (Indicatore di equilibrio dimensionale)           | Impegni Macroaggregato 2.3 "Contributi agli investimenti" / popolazione residente  | Impegni / Popolazione residente (%)    | Rendiconto            | S    | Quota procapite dei contributi agli investimenti   |      |

308/313

Al 1

**Quadro sinottico rendiconto finanziario - Allegato n. 2**

| Macro indicatore 1° livello   | Nome Indicatore  | Calcolo Indicatore  | Fase di osservazione e unità di misura | Tempo di osservazione   | Tipo   | Spiegazione Indicatore  | Nota  |
|---|--|---|--|---|--|---|---|
| 7.4 Investimenti complessivi procapite (Indicatore di equilibrio dimensionale)  | Impegni (Macroaggregati 2.2 "Investimenti fissi lordi e acquisto di terreni" + Macroaggregato 2.3 "Contributi agli investimenti") / popolazione residente  | Impegni / Popolazione residente (€)   | Rendiconto                             | Periodo di osservazione al 31 gennaio riferibile, al 1° gennaio dell'ultimo disponibile | S  | Quota procapite dei contributi agli investimenti complessivi dell'ente  | (9) Indicare al numeratore solo la quota del finanziamento destinata agli investimenti. Il denominatore, comprensivo della quota FPV, non considera gli impegni riguardanti gli investimenti finanziati nell'esercizio del FPV.   |
|   | Margine corrente di competenza   | Margine corrente di competenza / Impegni + FPV (%)  | Rendiconto                             |   | S  | Quota investimenti complessivi finanziati dal risparmio corrente  | Nel primo estratto del bilancio, il margine corrente è pari alla differenza tra le entrate correnti e le spese correnti. Titoli (I+II+III) dell'entrata - Titolo I della spesa. Negli esercizi successivi al primo si fa riferimento al margine corrente consolidato (di cui al principio contabile generale della competenza finanziaria). |
| 7.5 Quota investimenti complessivi finanziati dal risparmio corrente  | Impegni + relativi FPV (Macroaggregato 2.2 "Investimenti fissi lordi e acquisto di terreni" + Macroaggregato 2.3 "Contributi agli investimenti") / Saldo positivo di competenza delle partite finanziarie  | Impegni + relativi FPV / Saldo positivo di competenza delle partite finanziarie + acquisto di terreni" + Macroaggregato 2.3 "Contributi agli investimenti") (%)   | Rendiconto                             |   | S  | Quota investimenti complessivi finanziati dal saldo positivo delle partite finanziarie  | (9) Indicare al numeratore solo la quota del finanziamento destinata agli investimenti. Il denominatore, comprensivo della quota FPV, non considera gli impegni riguardanti gli investimenti complessivi degli investimenti finanziati nell'esercizio del FPV.  |
| 7.6 Quota investimenti complessivi finanziati dal saldo positivo delle partite finanziarie  | Impegni + relativi FPV (Macroaggregato 2.2 "Investimenti fissi lordi e acquisto di terreni" + Macroaggregato 2.3 "Contributi agli investimenti") / Saldo positivo di competenza delle partite finanziarie  | Impegni + relativi FPV / Saldo positivo di competenza delle partite finanziarie + acquisto di terreni" + Macroaggregato 2.3 "Contributi agli investimenti") (%)   | Rendiconto                             |   | S  | Quota investimenti complessivi finanziati dal saldo positivo delle partite finanziarie  | (9) Indicare al numeratore solo la quota del finanziamento destinata agli investimenti. Il denominatore, comprensivo della quota FPV, non considera gli impegni riguardanti gli investimenti complessivi degli investimenti finanziati nell'esercizio del FPV.  |
| 7.7 Quota investimenti complessivi finanziati da debito   | Accertamenti (Titolo 6 "Accensione di prestiti" - Categoria 6.02 "Anticipazioni" - Categoria 6.03 "Accensione prestiti a seguito di escussione di garanzie" - Accensioni di prestiti da rinegoziazioni) / Impegni + relativi FPV (Macroaggregato 2.2 "Investimenti fissi lordi e acquisto di terreni" + Macroaggregato 2.3 "Contributi agli investimenti") | Accertamenti / Impegni + FPV (%)  | Rendiconto                             |   | S  | Quota investimenti complessivi finanziati da debito   | (9) Indicare al numeratore solo la quota del finanziamento destinata agli investimenti. Il denominatore, comprensivo della quota FPV, non considera gli impegni riguardanti gli investimenti complessivi degli investimenti finanziati nell'esercizio del FPV.  |
| 8 Analisi dei residui   | 8.1 Incidenza nuovi residui passivi di parte corrente su stock residui passivi correnti  | Totale dei residui passivi titolo 1 di competenza dell'esercizio / Totale dei residui passivi titolo 1 al 31 dicembre   | Rendiconto                             |   |  | Residui passivi competenza / Stock residui passivi (%)  |   |
|   | 8.2 Incidenza nuovi residui passivi in c/capitale su stock residui passivi in c/capitale al 31 dicembre  | Totale dei residui passivi titolo 2 di competenza dell'esercizio / Totale dei residui passivi titolo 2 al 31 dicembre   | Rendiconto                             |   |  | Residui passivi competenza / Stock residui passivi (%)  |   |
|   | 8.3 Incidenza nuovi residui passivi per incremento attività finanziarie su stock residui passivi per incremento attività finanziarie al 31 dicembre  | Totale dei residui passivi titolo 3 di competenza dell'esercizio / Totale dei residui passivi titolo 3 al 31 dicembre   | Rendiconto                             |   |  | Residui passivi competenza / Stock residui passivi (%)  |   |
|   | 8.4 Incidenza nuovi residui passivi di parte corrente su stock residui passivi correnti  | Totale dei residui passivi titoli 1, 2, 3 di competenza dell'esercizio / Totale dei residui passivi titoli 1, 2, 3 al 31 dicembre   | Rendiconto                             |   |  | Residui passivi competenza / Stock residui passivi (%)  |   |
|   | 8.5 Incidenza nuovi residui passivi in c/capitale su stock residui passivi in c/capitale   | Totale dei residui passivi titoli 4 di competenza dell'esercizio / Totale dei residui passivi titoli 4 al 31 dicembre   | Rendiconto                             |   |  | Residui passivi competenza / Stock residui passivi (%)  |   |
| 8.6 Incidenza nuovi residui passivi per incremento attività finanziarie su stock residui passivi per incremento attività finanziarie al 31 dicembre | Totale dei residui passivi titoli 5 di competenza dell'esercizio / Totale dei residui passivi titoli 5 al 31 dicembre  | Rendiconto  |  |   | Residui passivi competenza / Stock residui passivi (%) |   |   |
| 9 Smaltimento debiti non finanziari   | 9.1 Smaltimento debiti commerciali nati nell'esercizio   | Pagamenti competenza (Macroaggregati 1.3 "Acquisto di beni e servizi" + 2.2 "Investimenti fissi lordi e acquisto di terreni") / Impegni competenza (Macroaggregati 1.3 "Acquisto di beni e servizi" + 2.2 "Investimenti fissi lordi e acquisto di terreni") | Rendiconto                             |   | S  | Capacità dell'ente di provvedere al pagamento di debiti esigibili nel corso dell'esercizio nell'ambito del medesimo esercizio |   |

ALL 2

OK

303/313



Piano degli indicatori di bilancio  
Quadro sinottico rendiconto finanziario - Allegato n. 2

| Macro indicatore 1° livello  | Nome indicatore  | Calcolo indicatore  | Fase di osservazione e unità di misura | Tempo di osservazione | Tipo  | Spiegazione indicatore | Note  |
|--|--|---|--|-----------------------|---|------------------------|---|
| 9.2 Smaltimento debiti commerciali negli esercizi precedenti                           | Pagamenti crediti / (Macroaggregati 1.3 "Acquisto di beni e servizi" + 2.2 "Investimenti fissi lordi e acquisto di terreni") / Stock residui (%)   | Pagamenti crediti / (Macroaggregati 1.3 "Acquisto di beni e servizi" + 2.2 "Investimenti fissi lordi e acquisto di terreni") / Stock residui al 1° gennaio (Macroaggregati 1.3 "Acquisto di beni e servizi" + 2.2 "Investimenti fissi lordi e acquisto di terreni") | Rendiconto                             | S                     | Capacità dell'ente di provvedere al pagamento dei residui relativi ad anni precedenti nel corso dell'esercizio egetti di osservazione   |                        |   |
|  |  |   |  |                       |   |                        |   |
| 9.3 Smaltimento debiti verso altre amministrazioni pubbliche nell'esercizio            | Pagamenti di competenza / (Macroaggregati 1.3 "Acquisto di beni e servizi" + 2.2 "Investimenti fissi lordi e acquisto di terreni") / (U.1.04.01.00.000) / Trasferimenti correnti a Amministrazioni Pubbliche (U.1.04.01.00.000) / Trasferimenti di tributi (U.1.05.00.00.000) / Fondi perequativi (U.1.06.00.00.000) / Contributi agli investimenti a Amministrazioni pubbliche (U.2.03.01.00.000) / Altri trasferimenti in conto capitale (U.2.04.01.00.000 + U.2.04.11.00.000 + U.2.04.16.00.000 + U.2.04.21.00.000) / Impegni di competenza / (Macroaggregati 1.3 "Acquisto di beni e servizi" + 2.2 "Investimenti fissi lordi e acquisto di terreni") / Trasferimenti correnti a Amministrazioni Pubbliche (U.1.04.01.00.000) / Trasferimenti di tributi (U.1.05.00.00.000) / Fondi perequativi (U.1.06.00.00.000) / Contributi agli investimenti a Amministrazioni pubbliche (U.2.03.01.00.000) / Altri trasferimenti in conto capitale (U.2.04.01.00.000 + U.2.04.11.00.000 + U.2.04.16.00.000 + U.2.04.21.00.000) / | Pagamenti di competenza / Impegni di competenza (%)   | Rendiconto                             | S                     | Capacità di smaltimento, nell'esercizio, dei debiti non commerciali di competenza del medesimo esercizio, di parte corrente e in conto capitale, maturati dall'ente nei confronti di un'altra amministrazione pubblica    |                        |   |
|  |  |   |  |                       |   |                        |   |
| 9.4 Smaltimento debiti verso altre amministrazioni pubbliche negli esercizi precedenti | Pagamenti in crediti / (Macroaggregati 1.3 "Acquisto di beni e servizi" + 2.2 "Investimenti fissi lordi e acquisto di terreni") / (U.1.04.01.00.000) / Trasferimenti correnti a Amministrazioni Pubbliche (U.1.04.01.00.000) / Trasferimenti di tributi (U.1.05.00.00.000) / Fondi perequativi (U.1.06.00.00.000) / Contributi agli investimenti a Amministrazioni pubbliche (U.2.03.01.00.000) / Altri trasferimenti in conto capitale (U.2.04.01.00.000 + U.2.04.11.00.000 + U.2.04.16.00.000 + U.2.04.21.00.000) /  | Pagamenti crediti / Stock residui (%)   | Rendiconto                             | S                     | Capacità di smaltimento dello stock dei debiti non commerciali, di parte corrente e in conto capitale, maturati dall'ente nei confronti di un'altra amministrazione pubblica negli anni precedenti quello di osservazione |                        |   |
|  |  |   |  |                       |   |                        |   |
| 10.1 Incidenza esenzioni debiti finanziari   | Somma per ciascuna fattura emessa a titolo corrispettivo di una transazione commerciale, dei giorni effettivi intercorrenti tra la data scadenza della fattura o richiesta equivalente di pagamento e la data di pagamento ai fornitori, moltiplicata per l'imposto dovuto, riportata alla somma degli importi pagati nel periodo di riferimento   | Impegni su stock (%)  | Rendiconto                             | S                     | Incidenza delle esenzioni anticipate di debiti finanziari sul totale dei debiti da finanziamento al 31/12   |                        | (2) Il debito di finanziamento è pari alla lettera D1 dello stato patrimoniale passivo. Gli enti locali delle Autorità speciali che adottano il D.lgs. 118/2011 dal 2016 elaborano l'indicatore a decorrere dal 2017. |
|  |  |   |  |                       |   |                        |   |
| 10.2 Incidenza esenzioni debiti finanziari   | Totale impegni Titolo 4 della spesa - Impegni esenzione anticipata / Debito da finanziamento al 31 dicembre dell'anno precedente (2)   | Impegni su stock (%)  | Rendiconto                             | S                     | Incidenza delle esenzioni anticipate di debiti finanziari sul totale dei debiti da finanziamento al 31/12   |                        | Lettera D1 dello stato patrimoniale passivo. Gli enti locali delle Autorità speciali che adottano il D.lgs. 118/2011 dal 2016 elaborano l'indicatore a decorrere dal 2017.  |
|  |  |   |  |                       |   |                        |   |
| 10.3 Sostenibilità debiti finanziari   | Impegni [(1.7 "Interessi passivi" - "Interessi di mora" (U.1.07.06.02.000) - "Interessi per anticipazioni prestiti" (U.1.07.06.04.000) + Titolo 4 della spesa - esenzioni anticipate) - (Accantonamenti Entrate categoria 4.02.05 "Contributi agli investimenti direttamente destinati al rimborso dei prestiti da amministrazioni pubbliche   | Impegni su accantonamenti (%)   | Rendiconto                             | S                     | Valutazione della sostenibilità dei debiti finanziari contratti dall'ente   |                        |   |
|  |  |   |  |                       |   |                        |   |

310/313

ALLA

Piano degli indicatori di bilancio  
**Quadro sinottico rendiconto finanziario - Allegato n. 2**

| Macro indicatore 1° livello | Nome Indicatore                                      | Calcolo indicatore   | Fase di osservazione e unità di misura  | Tempo di osservazione | Spiegazione Indicatore | Note   |   |
|-----------------------------|--|--|---|-----------------------|------------------------|--|---|
|                             |  | + Trasferimenti in conto capitale per assunzione di debiti dell'amministrazione da parte di amministrazioni pubbliche (E.4.03.01.00.000)<br>+ Trasferimenti in conto capitale da parte di amministrazioni pubbliche per cancellazione di debiti dell'amministrazione (E.4.03.04.00.000)<br>Accrimenti 1, 2 e 3 delle entrate<br>(Debito da finanziamento al 31/12 (2)<br>/<br>popolazione residente<br>(al 1° gennaio dell'esercizio di riferimento o, se non disponibile, al 1° gennaio dell'ultimo anno disponibile)<br>Quota libera di parte corrente dell'avanzo<br>/<br>Avanzo di amministrazione (5) | Debito / Popolazione residente (€)  | Rendiconto            | S                      | Valutazione del livello di indebitamento pro capite dell'amministrazione   | (4) Da compilare solo se la voce E, dell'allegato al rendiconto concernente il risultato di amministrazione è positivo o pari a 0.<br>(5) La quota libera di parte corrente del risultato di amministrazione è pari alla voce E riportata nell'allegato 5) al rendiconto. Il risultato di amministrazione è pari alla lettera A del predetto allegato 5).<br>(6) Da compilare solo se la voce E, dell'allegato al rendiconto concernente il risultato di amministrazione è positivo o pari a 0.<br>(7) La quota libera in c/capitale del risultato di amministrazione è pari alla voce D riportata nell'allegato 5) al rendiconto. Il risultato di amministrazione è pari alla lettera A riportata nel predetto allegato 5).<br>(8) Da compilare solo se la voce E, dell'allegato al rendiconto concernente il risultato di amministrazione è positivo o pari a 0.<br>(9) La quota accantonata del risultato di amministrazione è pari alla voce B riportata nell'allegato 5) al rendiconto. Il risultato di amministrazione è pari alla lettera A riportata nel predetto allegato 5).<br>(10) Da compilare solo se la voce E, dell'allegato al rendiconto concernente il risultato di amministrazione è positivo o pari a 0.<br>(11) Il Patrimonio netto è pari alla Lettera A dello stato patrimoniale passivo. Le Autonomie speciali e i loro enti locali e i Comuni che adottano il DLgs 115/2011 dal 2012 e adozione l'indicatore è decisa dal 2017.<br>(12) Indicatore da rappresentare solo se l'importo > 0. Il disavanzo è determinato facendo riferimento all'importo di cui alla lettera E dell'allegato al rendiconto riguardante il risultato di |
| 10.4                        | Indebitamento procapite                              |  |   |                       |                        |  |   |
| 11                          | Composizione dell'avanzo di amministrazione (4)      |  |   |                       |                        |  |   |
| 11.1                        | Incidenza quota libera di parte corrente nell'avanzo |  | Quota libera di parte corrente dell'avanzo / Avanzo di amministrazione (%)  | Rendiconto            | S                      |  |   |
| 11.2                        | Incidenza quota libera in c/capitale nell'avanzo     |  | Quota libera in conto capitale dell'avanzo / Avanzo di amministrazione (%)  | Rendiconto            | S                      |  |   |
| 11.3                        | Incidenza quota accantonata nell'avanzo              |  | Quota accantonata dell'avanzo / Avanzo di amministrazione (%)   | Rendiconto            | S                      |  |   |
| 11.4                        | Incidenza quota vincolata nell'avanzo                |  | Quota vincolata dell'avanzo / Avanzo di amministrazione (%)   | Rendiconto            | S                      |  |   |
| 12                          | Disavanzo di amministrazione                         |  |   |                       |                        |  |   |
| 12.1                        | Quota disavanzo ripianata nell'esercizio             |  | Disavanzo di amministrazione esercizio precedente / - Disavanzo di amministrazione esercizio in corso / Totale disavanzo esercizio precedente (3) | Rendiconto            | S                      | Quota del disavanzo ripianato nell'esercizio valutata quale differenza tra il disavanzo iniziale al 1° gennaio e quello alla fine dell'esercizio |   |
| 12.1                        | Quota disavanzo ripianata nell'esercizio             |  | Disavanzo di amministrazione esercizio precedente / - Disavanzo di amministrazione esercizio in corso / Totale disavanzo esercizio precedente (3) | Rendiconto            | S                      | Quota del disavanzo ripianato nell'esercizio valutata quale differenza tra il disavanzo iniziale al 1° gennaio e quello alla fine dell'esercizio |   |
| 12.3                        | Sostenibilità patrimoniale del disavanzo             |  | Totale disavanzo di amministrazione (3) / Patrimonio netto (1)  | Rendiconto            | S                      | Valutazione del rapporto tra il disavanzo di amministrazione rilevato nell'esercizio e il patrimonio netto dell'ente                             |   |

ALL 2

26

311/313

**Piano degli indicatori di bilancio**  
**Quadro sintetico rendiconto finanziario - Allegato n. 2**

| Macro indicatore 1° livello | Nome indicatore  | Calcolo indicatore                                      | Fase di osservazione e unità di misura   | Tempo di osservazione  | Tipo       | Spiegazione indicatore   | Note   |   |
|-----------------------------|--|---|--|--|------------|--|--|---|
| 12.4                        | Sostenibilità disavanzofinanziaria e carico dell'esercizio | Disavanzo iscritto in spesa del conto del bilancio      |  | Rendiconto   | S          | Quota del disavanzo in relazione ai primi tre titoli delle entrate iscritte nel bilancio di previsione | amministratori dell'esercizio di riferimento, al netto del disavanzo da debito autorizzato e non contratto                             |   |
| 13                          | Debiti fuori bilancio                                      | 13.1 Debiti riconosciuti e finanziati                   | Accertamenti dei titoli 1, 2 e 3 delle entrate<br>Importo debiti riconosciuti e finanziati /<br>Totale impegni titoli 1 e titolo II  | Debiti riconosciuti e finanziari /<br>Impegni (%)                                    | Rendiconto | S  | Valutazione dello stock di debiti fuori bilancio riconosciuti e finanziati in relazione al totale degli impegni correnti e in capitale | Dati extrarcontabili risultanti, ad esempio, da delibera di giunta o da delibera di giunta presentata in consiglio  |
|                             |  | 13.2 Debiti in corso di riconoscimento                  | Importo debiti fuori bilancio in corso di riconoscimento /<br>Totale accertamenti titoli 1, 2 e 3  | Debiti fuori bilancio in corso di riconoscimento /<br>Accertamenti (%)               | Rendiconto | S  | Debiti in corso di riconoscimento  | Dati extrarcontabili risultanti ad esempio, da delibera di consiglio con copertura differente o reversa   |
| 14                          | Fondo pluriennale vincolato                                | 14.1 Utilizzo del FPV                                   | Fondo pluriennale vincolato corrente e capitale iscritto in entrata del bilancio<br>- Quota del fondo pluriennale vincolato corrente e capitale non utilizzata nel corso dell'esercizio e rinviata agli esercizi successivi)<br>Fondo pluriennale vincolato corrente e capitale iscritto in entrata nel bilancio | Importi indicati nell'Allegato rendiconto corrente il FPV (%)                        | Rendiconto | S  | Utilizzo del FPV   | Il valore del Fondo pluriennale vincolato corrente e capitale iscritto in entrata del bilancio è quello riportato nell'allegato D dell'allegato n. 10 del DLGS n. 118/2011 e dell'Allegato D del rendiconto pluriennale vincolato al 31 dicembre dell'esercizio N+1.<br>La "Quota del fondo pluriennale vincolato corrente e capitale non utilizzata nel corso dell'esercizio e rinviata agli esercizi successivi" è riferibile a quello riportato nell'allegato b dell'allegato n. 10 del DLGS n. 118/2011 alle colonne c "Quota del fondo pluriennale vincolato al 31 dicembre dell'esercizio N+1" rinviata all'esercizio N+1 e successivi. |
|                             |  | 14.3 Debiti riconosciuti e in corso di finanziamento    | Importo debiti fuori bilancio riconosciuti e in corso di finanziamento /<br>Totale accertamenti titoli 1, 2 e 3  | Debiti fuori bilancio riconosciuti e in corso di finanziamento /<br>Accertamenti (%) | Rendiconto | S  | Debiti riconosciuti e in corso di finanziamento  |   |
| 15                          | Partite di giro e conto terzi                              | 15.1 Incidenza partite di giro e conto terzi in entrata | Totale accertamenti Entrate per conto terzi e partite di giro - Entrate derivanti dalla gestione degli incassi vincolati degli enti locali (E.9.01.99.06.000)  | Accertamenti (%)   | Rendiconto | S  | Valutazione dell'incidenza delle entrate per partite di giro e conto terzi sul totale delle entrate correnti                           |   |
|                             |  | 15.2 Incidenza partite di giro e conto terzi in uscita  | Totale accertamenti primi tre titoli di entrate - Uscite derivanti dalla gestione degli incassi vincolati degli enti locali (U.7.01.99.06.000)   | Impegni (%)  | Rendiconto | S  | Valutazione dell'incidenza delle spese per partite di giro e conto terzi sul totale delle spese correnti                               |   |
|                             |  | Totale impegni primo titolo della spesa                 |  |  |            |  |  |   |

312/313

Alc 1



**CITTÀ di GINOSA**  
Provincia di Taranto

**Settore Economico - Finanziario**

P.zza Marconi - C.A.P. 74013

Tel. 099.8290235-Fax.099.8244826

[ragioneria.comuneginosa@pec.rupar.puglia.it](mailto:ragioneria.comuneginosa@pec.rupar.puglia.it)

[b.perugino@comune.ginosa.ta.it](mailto:b.perugino@comune.ginosa.ta.it)

Cod. Fisc.: 80007530738 - P.I 00852030733

## IL RESPONSABILE DEL SERVIZIO FINANZIARIO

OGGETTO: INDICATORE TEMPESTIVITÀ DEI PAGAMENTI ANNO 2020.

Visti:

- il D.lgs. n. 33 del 14/03/2013 recante "Riordino della disciplina riguardante gli obblighi di pubblicità, trasparenza e diffusione di informazioni da parte delle pubbliche amministrazioni";
- l'art. 33 comma 1 del citato decreto, come modificato dal D.L. n. 66/2014, secondo cui le pubbliche amministrazioni pubblicano i dati relativi ai tempi medi di pagamento relativi ad acquisti di beni, servizi e forniture con cadenza trimestrale e con cadenza annuale;
- il DPCM previsto dal citato D.lgs. n. 33/2013 di definizione dell'indicatore annuale della tempestività dei pagamenti adottato il 22/09/2014 il quale stabilisce all'art. 10 comma 1: "le amministrazioni pubblicano l'indicatore annuale di tempestività dei pagamenti di cui all'art. 9 comma 1, del presente decreto entro il 31 Gennaio dell'anno successivo a quello di riferimento, secondo le modalità di cui al comma 3 del presente decreto";
- l'art. 9 comma 4 e ss. del medesimo DPCM che stabilisce le modalità di calcolo della tempestività dei pagamenti;

### ATTESTA

che l'indicatore della tempestività dei pagamenti per l'anno 2020 è pari a 45,94 gg; tale indicatore è il risultato della media ponderata delle differenze tra la data di pagamento e la data di scadenza. I pesi usati sono dati dagli importi lordi pagati.

che l'importo dei pagamenti relativi a transazioni commerciali effettuati dopo la scadenza dei termini previsti dal decreto legislativo 9 ottobre 2002, n. 231 è pari ad € 9.558.165,13;

L'indicatore è pubblicato alla sezione "Amministrazione trasparente/pagamenti dell'amministrazione" del sito dell'Ente.

Il Responsabile del Servizio Finanziario  
Rag. Battista Perugino



Autore : Perugino Battista

ALLA

313/313





# Comune di Ginosa

PROVINCIA DI TARANTO

## Relazione dell'organo di revisione

- *sulla proposta di deliberazione consiliare del rendiconto della gestione*
- *sullo schema di rendiconto*

# Anno 2020

### L'ORGANO DI REVISIONE

DOTT. GIORGIO TREGLIA

RAG. ALFIO SAVOIA

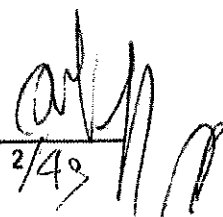
DOTT. ANDREA VERGORI

1193

cc 26/6U  
ACC 2

# Sommario

|  |    |
|--|----|
| INTRODUZIONE.....  | 4  |
| CONTO DEL BILANCIO.....  | 7  |
| Premesse e verifiche.....  | 7  |
| Effetti sulla gestione finanziaria 2020 connessi all'emergenza sanitaria .....                   | 10 |
| Gestione Finanziaria .....   | 12 |
| Fondo di cassa.....  | 12 |
| Il risultato di competenza, l'equilibrio di bilancio e quello complessivo.....                   | 14 |
| Conciliazione tra risultato della gestione di competenza e il risultato di amministrazione ..... | 14 |
| Evoluzione del Fondo pluriennale vincolato (FPV) nel corso dell'esercizio 2020 .....             | 21 |
| Risultato di amministrazione.....  | 23 |
| ANALISI DELLA GESTIONE DEI RESIDUI.....  | 25 |
| Fondo crediti di dubbia esigibilità .....  | 27 |
| Fondi spese e rischi futuri .....  | 28 |
| SPESA IN CONTO CAPITALE.....   | 29 |
| SERVIZI CONTO TERZI E PARTITE DI GIRO .....  | 29 |
| ANALISI INDEBITAMENTO E GESTIONE DEL DEBITO.....   | 30 |
| VERIFICA OBIETTIVI DI FINANZA PUBBLICA .....   | 32 |
| ANALISI DELLE ENTRATE E DELLE SPESE .....  | 33 |
| RAPPORTI CON ORGANISMI PARTECIPATI.....  | 39 |
| CONTO ECONOMICO.....   | 40 |
| STATO PATRIMONIALE.....  | 44 |
| RELAZIONE DELLA GIUNTA AL RENDICONTO .....   | 48 |
| CONSIDERAZIONI - RILIEVI E PROPOSTE .....  | 48 |
| CONCLUSIONI .....  | 49 |



cc 26/2021  
ACC 2



## Comune di Ginosa

Provincia di Taranto

### L'Organo di revisione

#### Verbale n. 13 del 22/04/2021

#### RELAZIONE SUL RENDICONTO 2020

L'organo di revisione ha esaminato lo schema di rendiconto dell'esercizio finanziario per l'anno 2020, unitamente agli allegati di legge, e la proposta di deliberazione consiliare del rendiconto della gestione 2020 ad oggetto "Approvazione del Rendiconto della gestione per l'esercizio 2020 ai sensi dell'art.227, D.lgs n. 267/2000" operando ai sensi e nel rispetto:

- del D.lgs. 18 agosto 2000, n. 267 «Testo unico delle leggi sull'ordinamento degli enti locali»;
- del D.lgs. 23 giugno 2011 n.118 e dei principi contabili 4/2 e 4/3;
- degli schemi di rendiconto di cui all'allegato 10 al d.lgs.118/2011;
- dello statuto comunale e del regolamento di contabilità;
- dei principi di vigilanza e controllo dell'organo di revisione degli enti locali approvati dal Consiglio nazionale dei dottori commercialisti ed esperti contabili;

#### approva

l'allegata relazione sulla proposta di deliberazione consiliare del rendiconto della gestione e sullo schema di rendiconto per l'esercizio finanziario 2020 del Comune di Ginosa che forma parte integrante e sostanziale del presente verbale.

Ginosa, 22/04/2021

#### L'ORGANO DI REVISIONE

Dott. Giorgio Treglia - Presidente

Rag. Alfio Savoia - Componente

Dott. Andrea Vergori - Componente

Relazione dell'Organo di Revisione del Comune di Ginosa - Rendiconto 2020



## INTRODUZIONE

I sottoscritti revisori, nominati con delibera dell'organo consiliare n. 30 del 30/04/2019;

- ◆ Ricevuta a mezzo PEC in data 08/04/2021 la proposta di delibera consiliare e lo schema del rendiconto per l'esercizio 2020, approvati con delibera della Giunta Comunale n. 61 del 08/04/2021, completi dei seguenti documenti obbligatori ai sensi del Decreto Legislativo 18 agosto 2000, n. 267 (Testo unico delle leggi sull'ordinamento degli enti locali – di seguito TUEL):

- a) Conto del bilancio;
- b) Conto economico
- c) Stato patrimoniale;

e corredati dagli allegati disposti dalla legge e necessari per il controllo.

- ◆ visto il bilancio di previsione dell'esercizio 2020 con le relative delibere di variazione;
- ◆ viste le disposizioni della parte II – ordinamento finanziario e contabile del Tuel;
- ◆ visto in particolare l'articolo 239, comma 1 lettera d) del TUEL;
- ◆ visto il D.lgs. 118/2011;
- ◆ visti i principi contabili applicabili agli enti locali;
- ◆ Visto il regolamento di contabilità approvato con delibera dell'organo consiliare n. 25 del 21/04/2017;
- ◆ Visti i pareri di regolarità tecnico e contabile resi dal Responsabile del Servizio Finanziario in data 08/04/2021

### TENUTO CONTO CHE

- ◆ durante l'esercizio 2020 le funzioni sono state svolte in ottemperanza alle competenze contenute nell'art. 239 del TUEL avvalendosi anche di tecniche motivate di campionamento;
- ◆ il controllo contabile è stato svolto in assoluta indipendenza soggettiva ed oggettiva nei confronti delle persone che determinano gli atti e le operazioni dell'ente;
- ◆ si è provveduto a verificare la regolarità ed i presupposti delle variazioni di bilancio approvate nel corso dell'esercizio dalla Giunta, dal responsabile del servizio finanziario anche nel corso dell'esercizio provvisorio;

In particolare, ai sensi art. 239 comma 1 lett. b) 2, è stata verificata l'esistenza dei presupposti relativamente le seguenti variazioni di bilancio:

|   |       |
|---|-------|
| Variazioni di bilancio totali   | n° 25 |
| di cui variazioni di Consiglio  | n° 1  |
| di cui variazioni di Giunta con i poteri del consiglio a ratifica ex art. 175 c. 4 Tuel | n° 1  |
| di cui variazioni di Giunta con i poteri propri ex art. 175 comma 5 bis Tuel            | n° 19 |
| di cui variazioni responsabile servizio finanziario ex art. 175 c. 5 quater Tuel        | n° 2  |
| di cui variazioni altri responsabili se previsto dal regolamento di contabilità         | n° 2  |

♦ **VARIAZIONE DI COMPETENZA DEL CONSIGLIO COMUNALE**

**VARIAZIONE DI ASSESTAMENTO**

Deliberazione di C.C. n. 37 del 30/11/2020

**VARIAZIONE DI COMPETENZA DELLA GIUNTA COMUNALE**

**VARIAZIONE DI CASSA**

Deliberazione di G.C. n. 135 del 20/08/2020

**RIACCERTAMENTO ORDINARIO**

Deliberazione di G.C. n. 58 del 01/04/2020

**1° PRELEVAMENTO DAL FONDO DEBITO FUORI BILANCIO**

Deliberazione di G.C. n. 80 del 09/06/2020

**2° PRELEVAMENTO DAL FONDO DEBITO FUORI BILANCIO**

Deliberazione di G.C. n. 146 del 03/09/2020

**3° PRELEVAMENTO DAL FONDO DEBITO FUORI BILANCIO**

Deliberazione di G.C. n. 218 del 16/12/2020

**1° PRELEVAMENTO DAL FONDO EMERGENZA COVID**

Deliberazione di G.C. n. 159 del 16/09/2020

**2° PRELEVAMENTO DAL FONDO EMERGENZA COVID**

Deliberazione di G.C. n. 186 del 09/11/2020

**1° PRELEVAMENTO DAL FONDO PASSIVITÀ POTENZIALI**

Deliberazione di G.C. n. 216 del 16/12/2020

**2° PRELEVAMENTO DAL FONDO PASSIVITÀ POTENZIALI**

Deliberazione di G.C. n. 232 del 30/12/2020

**VARIAZIONE IN ESERCIZIO PROVVISORIO ODCPC 658 DEL 29/03/2020**

Deliberazione di G.C. n. 50 del 09/04/2020

**PRELEVAMENTO DAL FONDO DI RISERVA**

Deliberazione di G.C. n. 30 del 28/02/2020

Deliberazione di G.C. n. 59 del 21/04/2020

cc 26/2021  
Alle

*[Handwritten signature and initials]*

|   |   |
|---|---|
|   | Deliberazione di G.C. n. 107 del<br>15/07/2020  |
|   | Deliberazione di G.C. n. 148 del<br>03/09/2020  |
|   | Deliberazione di G.C. n. 217 del<br>16/12/2020  |
| <b>VARIAZIONE<br/>SOLIDARIETÀ<br/>ALIMENTARE</b>          | Deliberazione di G.C. 202 del<br>07/12/2020   |
| <b>VARIAZIONE DI<br/>BILANCIO URGENTE</b>                 | Deliberazione di G.C. n. 127 del<br>03/08/2020 modificata con DGC<br>n. 154 del 16/09/2020 ratificata<br>con D.C.C. 31 del 29/09/2020 |
| <b>VARIAZIONE<br/>COMPENSATIVA TRA<br/>MACROAGGREGATI</b> | Deliberazione di G.C. n. 133 del<br>13/08/2020  |
| <b>VARIAZIONE<br/>COMPENSATIVA TRA<br/>MACROAGGREGATI</b> | Deliberazione di G.C. n. 136 del<br>20/08/2020  |
| <b>VARIAZIONE<br/>COMPENSATIVA TRA<br/>MACROAGGREGATI</b> | Deliberazione di G.C. n. 201 del<br>07/12/2020  |

♦ **VARIAZIONE DI COMPETENZA DEI RESPONSABILI DI SETTORE**

|                 |  |
|-----------------|--|
| <b>AREA IV</b>  | Determinazione n. 504 del<br>06/04/2020  |
|                 | Determinazione n. 1061 del<br>01/07/2020 |
| <b>AREA V</b>   | Determinazione n. 2083 del<br>03/12/2020 |
| <b>AREA VII</b> | Determinazione n. 2060 del<br>01/12/2020 |

- ♦ le funzioni richiamate ed i relativi pareri espressi dall'organo di revisione risultano dettagliatamente riportati nella documentazione a supporto dell'attività svolta;

**RIPORTANO**

i risultati dell'analisi e le attestazioni sul rendiconto per l'esercizio 2020.

*Handwritten signature*

cc 20/20  
AA

## CONTO DEL BILANCIO

### Premesse e verifiche

Il Comune di Ginosa registra una popolazione al 01.01.2020, ai sensi dell'art.156, comma 2, del Tuel, di n. 21.768 abitanti.

L'organo di revisione, nel corso del 2020, *non ha rilevato* gravi irregolarità contabili o gravi anomalie gestionali e/o suggerito misure correttive non adottate dall'Ente.

L'organo di revisione ha verificato che:

- l'Ente *risulta* essere correttamente adempiente rispetto alla trasmissione degli schemi di bilancio, dei dati contabili analitici, del piano degli indicatori e dei documenti allegati richiesti dalla BDAP rispetto ai bilanci di previsione, rendiconti, bilanci consolidati approvati;
- che l'Ente *ha provveduto* alla trasmissione dei dati alla BDAP del rendiconto 2020 attraverso la modalità: "preconsuntivo";

| AVANZO                                      | AVANZO<br>2015<br>APPLICATO<br>NEL 2016 | AVANZO<br>2016<br>APPLICATO<br>NEL 2017 | AVANZO<br>2017<br>APPLICATO<br>NEL 2018 | AVANZO<br>2018<br>APPLICATO<br>NEL 2019 | AVANZO<br>2019<br>APPLICATO<br>NEL 2020 |
|---|---|---|---|---|---|
| Avanzo applicato per<br>spese correnti      | 1.243.014,36                            | 1.037.003,03                            | 150.408,35                              | 0                                       | 0                                       |
| Avanzo applicato per<br>spese in c/capitale | 0,00                                    | 0,00                                    | 223.765,22                              | 18.571,01                               | 1.404.707,25                            |
| <b>Totale avanzo applicato</b>              | <b>1.243.014,36</b>                     | <b>1.037.003,03</b>                     | <b>374.173,57</b>                       | <b>18.571,01</b>                        | <b>1.404.707,25</b>                     |

Nel corso del 2020 il provvedimento di applicazione di avanzo è stato effettuato come di seguito riportato, utilizzando parte dei vincoli derivanti da mutui presenti nel prospetto dimostrativo del risultato di amministrazione allegato al rendiconto

| Numero e data Delibera                                   | Applicato a:  | importo      |
|--|---|--------------|
| Deliberazione<br>Consiglio Comunale n. 37 del 30/11/2020 | Assestamento generale di<br>Bilancio e salvaguardia<br>equilibri esercizio 2020 | 1.404.707,25 |

- nel rendiconto 2020 le somme iscritte ai titoli IV, V e VI delle entrate (escluse quelle entrate del titolo IV considerate ai fini degli equilibri di parte corrente) sono state destinate esclusivamente al finanziamento delle spese di investimento;

In riferimento all'Ente si precisa che:

- Non partecipa all'Unione dei Comuni;
- Non partecipa al Consorzio di Comuni;
- Non è istituito a seguito di processo di unione;
- Non è istituito a seguito di processo di fusione per incorporazione;
- Non è ricompreso nell'elenco di cui agli allegati 1, 2 e 2-bis del DL n. 189/2016;
- Non ha in essere operazioni di partenariato pubblico-privato, come definite dal d.lgs. n. 50/2016;
- Ha dato attuazione all'obbligo di pubblicazione sul sito dell'amministrazione di tutti i rilievi mossi dalla Corte dei conti in sede di controllo, nonché dei rilievi non recepiti degli organi di controllo interno e degli organi di revisione amministrativa e contabile, ai sensi dell'art. 31, d.lgs. n. 33/2013;
- Non ha ricevuto anticipazioni di liquidità di cui art.1 comma 11 del DL n. 35/2013 convertito in legge n. 64/2013 e norme successive di rifinanziamento;
- dai dati risultanti dalla tabella dei parametri di deficiarietà strutturale allegata al rendiconto emerge

Relazione dell'Organo di Revisione del Comune di Ginosa - Rendiconto 2020

- che l'ente non è da considerarsi strutturalmente deficitario e soggetto ai controlli di cui all'art. 243 del Tuel;
- che in attuazione dell'articoli 226 e 233 del Tuel gli agenti contabili, hanno reso il conto della loro gestione, allegando i documenti di cui al secondo comma del citato art. 233; anche per l'esercizio 2020 nr. 3 agenti contabili non hanno reso il conto della loro gestione e precisamente: Poseidone srl, Maragno srl e M2G Raw Materials SpA. Al riguardo il Collegio invita nuovamente l'Ente a richiedere tale adempimento.
  - che l'ente ha nominato il responsabile del procedimento ai sensi dell'art.139 D.lgs. 174/2016 ai fini della trasmissione, tramite SIRECO, dei conti degli agenti contabili, con DGC 108 del 15/07/2020;
  - che il responsabile del servizio finanziario ha adottato quanto previsto dal regolamento di contabilità per lo svolgimento dei controlli sugli equilibri finanziari;
  - nel corso dell'esercizio considerato, non sono state effettuate segnalazioni ai sensi dell'art. 153, comma 6, del TUEL per il costituirsi di situazioni - non compensabili da maggiori entrate o minori spese - tali da pregiudicare gli equilibri del bilancio;
  - nell'emissione degli ordinativi di incasso e dei mandati di pagamento è stato rispettato l'obbligo - previsto dal comma 3, dell'art. 180 e dal comma 2, dell'art. 185, d.lgs. n. 267/2000 (TUEL) - della codifica della transazione elementare;
  - nel corso dell'esercizio l'ente non ha provveduto al recupero delle eventuali quote di disavanzo;
  - non è in dissesto;
  - che non ha attivato il piano di riequilibrio finanziario pluriennale;
  - ha provveduto nel corso del 2020 al riconoscimento e finanziamento di debiti fuori bilancio per euro 193.286,81 di cui euro 30.538,50 lett a) ed euro 162.748,31 lett e). Del totale dei debiti fuori bilancio di euro 193.286,81 risultano euro 52.799,93 di parte corrente ed euro 140.486,88 in conto capitale. Detti atti sono stati trasmessi alla competente Procura della Sezione Regionale della Corte dei Conti ai sensi dell'art. 23 Legge 289/2002, c. 5;

Tali debiti sono così classificabili:

#### Analisi e valutazione dei debiti fuori bilancio

|   | 2017              | 2018              | 2019             | 2020              |
|---|-------------------|-------------------|------------------|-------------------|
| Articolo 194 T.U.E.L.                   |                   |                   |                  |                   |
| lettera a) - sentenze esecutive         | 80.825,49         | 502.856,96        | 52.756,50        | 30.538,50         |
| lettera b) - coperture disavanzi        |                   |                   |                  |                   |
| lettera c) - ricapitalizzazioni         |                   |                   |                  |                   |
| lettera d) - espropri/occupazioni       |                   |                   |                  |                   |
| lettera e) - acquisizioni senza impegno | 174.775,03        |                   |                  | 162.748,31        |
| <b>Totale</b>                           | <b>255.600,52</b> | <b>502.856,96</b> | <b>52.756,50</b> | <b>193.286,81</b> |

Sulla scorta dell'andamento dei debiti fuori bilancio riconosciuti e finanziati, il Collegio rileva che nell'esercizio 2020 gli stessi ammontano ad euro 193.286,81 di cui euro 30.538,50 lett a) ed euro 162.748,31 lett e).

Pertanto il Collegio esorta l'Ente a continuare ad assicurare la corretta gestione di tutte le procedure amministrative al fine di scongiurare la formazione di contenzioso e adottare, altresì, una responsabile programmazione e gestione dei capitoli di spesa contenuti nei documenti di programmazione.

Dopo la chiusura dell'esercizio ed entro la data di formazione dello schema di rendiconto sono stati:

- 1) riconosciuti e finanziati debiti fuori bilancio per euro 14.665,84;
- 2) riconosciuti debiti fuori bilancio e in corso di finanziamento per euro ZERO;
- 3) segnalati debiti fuori bilancio in attesa di riconoscimento per euro 23.309,84 (euro 21.309,84 del I settore ed euro 2.000,00 del VI Settore).

Il Collegio rileva che ad oggi è stato riconosciuto un ulteriore debito fuori bilancio per euro 11.858,07 come da delibera di C.C. n. 23 del 15/04/2021.

Al finanziamento dei debiti fuori bilancio di cui al punto 1) si è provveduto come segue:

- con Fondo Debiti Fuori Bilancio per euro 14.665,84

Le passività potenziali attestata dal Responsabile del I settore – Area Affari Generali ammontano ad €3.339.920,74 come da nota del 17 marzo 2021.

I debiti fuori bilancio attestati dal Responsabile del I settore – Area Affari Generali ammontano ad €21.309,84, in corso di riconoscimento come da nota del 17 marzo 2021.

Non vi sono passività potenziali e debiti fuori bilancio attestati dal Responsabile del II settore – Area Demografica Elettorale come da nota pec del 4 marzo 2021.

Non vi sono passività potenziali e debiti fuori bilancio attestati dal Responsabile del III settore – Polizia Locale, Sicurezza, Prevenzione ed Ordine Pubblico come da nota pec del 17 marzo 2021.

Non vi sono passività potenziali e debiti fuori bilancio attestati dal Responsabile del IV settore – Area Economico Finanziaria

Le passività potenziali attestata dal Responsabile del V settore – Area Servizi alla persona ammontano ad € 754.449,21, mentre per la competenza dell'Ufficio di Piano non esistono passività potenziali come da note del 9 marzo 2021.

Non vi sono passività potenziali attestata dal Responsabile del VI settore – Area Lavori Pubblici, Ambiente e Manutenzioni come da nota del 16 marzo 2021.

I debiti fuori bilancio attestati dal Responsabile del VI settore – Area Lavori Pubblici, Ambiente e Manutenzioni ammontano ad € 2.000,00 come da nota del 16 marzo 2021.

Non vi sono passività potenziali attestata dal Responsabile del VII settore – Area Urbanistica come da nota pec del 4 marzo 2021 integrata con nota del 14 aprile 2021.

I debiti fuori bilancio attestati dal Responsabile del VII settore – Area Urbanistica ammontano a € 30.840,64 in via di transazione come da nota del 14 aprile 2021.

L'accantonamento nel conto di bilancio per le passività potenziali ammonta a € 980.833,84 mentre per i debiti fuori bilancio a € 30.840,64 come da note dei legali e da prospetto fornito dall'Ente.

Tali passività potrebbero essere in grado di incidere nell'esercizio corrente e nelle future annualità, portando al mancato rispetto dei relativi parametri di deficitarietà strutturale. Pertanto il Collegio invita l'Ente ad un costante monitoraggio degli stessi.

L'ente non essendo in dissesto finanziario, né strutturalmente deficitario in quanto non supera oltre la metà dei parametri obiettivi definiti dal decreto del Ministero dell'Interno del 18/2/2013, ed avendo presentato il certificato del rendiconto 2018 entro i termini di legge, non ha avuto l'obbligo di assicurare per l'anno 2020, la copertura minima dei costi dei servizi a domanda individuale, acquedotto e smaltimento rifiuti.

Allegato I) al Rendiconto - Parametri comuni

TABELLA DEI PARAMETRI OBIETTIVI PER I COMUNI AI FINI DELL'ACCERTAMENTO DELLA CONDIZIONE DI ENTE STRUTTURALMENTE DEFICITARIO - Anno 2020

|                  |       |    |
|------------------|-------|----|
| COMUNE DI GINOSA | Prov. | TA |
|------------------|-------|----|

|    |   | Barrare la condizione che ricorre |  |
|----|---|-----------------------------------|--|
| P1 | Indicatore 1.1 (Incidenza spese rigide - ripiano disavanzo, personale e debito - su entrate correnti) maggiore del 48%      | <input type="checkbox"/> Si       | <input checked="" type="checkbox"/> No |
| P2 | Indicatore 2.8 (Incidenza degli incassi delle entrate proprie sulle previsioni definitive di parte corrente) minore del 22% | <input type="checkbox"/> Si       | <input checked="" type="checkbox"/> No |
| P3 | Indicatore 3.2 (Anticipazioni chiuse solo contabilmente) maggiore di 0  | <input type="checkbox"/> Si       | <input checked="" type="checkbox"/> No |

Relazione dell'Organo di Revisione del Comune di Ginosa – Rendiconto 2020

cc 26/2021  
ALL 2

*[Handwritten signatures and initials]*

|    |  |  |  |
|----|--|--|--|
| P4 | Indicatore 10.3 (Sostenibilità debiti finanziari) maggiore del 16%   | <input type="checkbox"/> Si            | <input checked="" type="checkbox"/> No |
| P5 | Indicatore 12.4 (Sostenibilità disavanzo effettivamente a carico dell'esercizio) maggiore dell'1,20%   | <input type="checkbox"/> Si            | <input checked="" type="checkbox"/> No |
| P6 | Indicatore 13.1 (Debiti riconosciuti e finanziati) maggiore dell'1%  | <input checked="" type="checkbox"/> Si | <input type="checkbox"/> No            |
| P7 | [Indicatore 13.2 (Debiti in corso di riconoscimento) + Indicatore 13.3 (Debiti riconosciuti e in corso di finanziamento)] maggiore dello 0,60% | <input type="checkbox"/> Si            | <input checked="" type="checkbox"/> No |
| P8 | Indicatore concernente l'effettiva capacità di riscossione (riferito al totale delle entrate) minore del 47%                                   | <input type="checkbox"/> Si            | <input checked="" type="checkbox"/> No |

Gli enti locali che presentano almeno la metà dei parametri deficitari (la condizione "SI" identifica il parametro deficitario) sono strutturalmente deficitari ai sensi dell'articolo 242, comma 1, Tuel.

Sulla base dei parametri suindicati l'ente non è da considerarsi in condizioni strutturalmente deficitarie.

### Effetti sulla gestione finanziaria 2020 connessi all'emergenza sanitaria

Particolare attenzione deve essere posta ai trasferimenti statali ricevuti dall'ente locale nel corso del 2020, distinguendo in particolare il fondo di cui art. 106 DL 34/2020 e art. 39 DL 104/2020 -Fondo Funzioni Fondamentali (dal 2021 Fondo Funzioni ex art. 1 comma 822 e seguenti Legge 178/2020) rispetto ai diversi "Fondi Covid-19" ricevuti nel corso del 2020 come ristori per minore entrata e ristori di spesa. In particolare, ci si riferisce ai seguenti:

#### **Ristori per minori entrate:**

- articolo 177, comma 2, del decreto-legge n. 34 del 2020, concernente Fondo per il ristoro ai comuni per l'esenzione dall'imposta municipale propria-IMU settore turistico (DM 22 luglio 2020 e relativi allegati A e B) e articolo 78, comma 5, del decreto-legge n. 104 del 2020 (DM 10 dicembre 2020 e relativi allegati A e B);
- articolo 9, comma 3, articolo 9 bis, comma 2 e articolo 13-duodecies decreto-legge n. 137 del 2020, concernente la cancellazione seconda rata IMU immobili e relative pertinenze in cui si esercitano le attività riferite ai codici ATECO riportati negli Allegati 1 e 2;
- articolo 180, comma 1, del decreto-legge n. 34 del 2020, concernente Fondo per il ristoro ai Comuni per la riduzione di gettito dell'imposta di soggiorno, del contributo di soggiorno e del contributo di sbarco e articolo 40 del decreto-legge n. 104 del 2020 (DM 21 luglio 2020 e relativi allegati A e B e DM 14 dicembre 2020 e relativi allegati A e B);
- articolo 181, commi 1-quater e 5, del decreto-legge n. 34 del 2020, concernente Fondo per il ristoro ai comuni per la mancata riscossione dei canoni e della tassa per l'occupazione di spazi e aree pubbliche (COSAP e TOSAP) e articolo 109, comma 2, del decreto-legge 104 del 2020 (DM 22 luglio 2020 e relativi allegati A e B e DM 10 dicembre 2020 e relativi allegati A e B);
- articolo 200, comma 1, del decreto-legge n. 34 del 2020, concernente Fondo per compensare la riduzione dei ricavi tariffari relativi ai passeggeri di trasporto pubblico locale e regionale periodo 23 febbraio - 31 dicembre 2020 (DM 11 agosto 2020) e articolo 44, comma 1, del decreto-legge n. 104 del 2020 (DM 3 dicembre 2020).

#### **Ristori di spesa:**

- articolo 114, comma 1, del decreto-legge n. 18 del 2020, concernente Fondo per il finanziamento spese di sanificazione e disinfezione degli uffici, degli ambienti e dei mezzi di città metropolitane province, e comuni (DM 16 aprile 2020 e relativi allegati 1, 2 e 3);
- articolo 115, comma 2, del decreto-legge n. 18 del 2020, concernente Fondo per maggiori prestazioni

di lavoro straordinario della polizia locale e per acquisto dispositivi di protezione individuale del medesimo personale (DM 16 aprile 2020 e relativi allegati 1 e 2);

- Ordinanza del Capo del Dipartimento della Protezione civile del 29 marzo 2020 n. 658, concernente interventi urgenti per contrastare emergenza sanitaria da COVID -19, e relativi allegati 1 e 2 e articolo 19-decies, comma 1, decreto-legge n. 137 del 2020;

- articolo 105 del decreto-legge n. 34 del 2020, volto a destinare quota del Fondo per le politiche della famiglia al finanziamento dei centri estivi e per contrastare la povertà educativa (DM 25 giugno 2020 e relativi allegati 1 e 2);

- articolo 112, comma 1, del decreto-legge n. 34 del 2020, concernente Fondo comuni ricadenti nei territori delle province di Bergamo, Brescia, Cremona, Lodi e Piacenza (DM 27 maggio 2020 e relativo allegato 1);

- articolo 112, comma 1-bis, del decreto-legge n. 34 del 2020, concernente contributo in favore del comune di San Colombano al Lambro;

- articolo 112-bis, comma 1, del decreto-legge n. 34 del 2020, concernente Fondo per i comuni particolarmente danneggiati dall'emergenza sanitaria da COVID-19 (DM 10 dicembre 2020 e relativi allegati A, B e C);

- articolo 200-bis, comma 1, del decreto-legge n. 34 del 2020, concernente il fondo per sostenere la ripresa del settore del trasporto pubblico non di linea eseguito mediante il servizio di taxi ovvero mediante il servizio di noleggio con conducente (DM 6 novembre 2020 e relativi allegati 1 e 2);

- articolo 243, comma 1, del decreto-legge n. 34 del 2020, concernente l'incremento di 60 milioni di euro del Fondo di sostegno alle attività economiche, artigianali e commerciali nelle aree interne, istituito con una dotazione di 30 milioni di euro per l'anno 2020 dall'articolo 1, comma 65-ter, della legge n. 205 del 2017, per consentire ai comuni presenti nelle predette aree interne di far fronte alle maggiori necessità di sostegno del settore artigianale e commerciale conseguenti al manifestarsi dell'emergenza COVID-19 (DPCM 24 settembre 2020 e relativi allegati 1 e 2). Al riguardo si precisa che, ai fini della compilazione della riga (E) "Ristori specifici spesa", è considerata la quota parte dei contributi del predetto fondo attribuita ai comuni per l'anno 2020 per il sostegno alle attività economiche nelle aree interne a seguito dell'emergenza Covid-19 con il DPCM 24 settembre 2020;

- articolo 42-bis, commi 8 e 9, del decreto-legge n. 104 del 2020, concernente contributo per i comuni di Lampedusa e Linosa, Porto Empedocle, Pozzallo, Caltanissetta, Vizzini, Messina, Siculiana e Augusta per fronteggiare le esigenze connesse al contenimento della diffusione del COVID-19 e garantire la regolare gestione, anche di natura sanitaria, dei flussi migratori.

L'Organo di Revisione ha verificato che l'ente ha vincolato presuntivamente nel risultato di amministrazione, in attesa della predisposizione della certificazione in scadenza al 31 maggio 2021 le somme non utilizzate derivanti dal Fondo Funzioni Fondamentali di cui art. 106 DL 34/2020 e art. 39 DL 104/2020 e dagli altri specifici ristori di entrate e di spesa.

L'Organo di Revisione ha verificato che l'Ente non ha usufruito delle anticipazioni di liquidità per far fronte ai pagamenti dei debiti certi liquidi ed esigibili maturati alla data del 31 dicembre 2019, relativi a somministrazioni, forniture, appalti e a obbligazioni per prestazioni professionali, nonché per i debiti fuori bilancio riconosciuti (art. 115 e 116, d.l. n. 34/2020 ed art. 55, d.l. n. 104/2020).

L'Organo di Revisione ha verificato che l'ente non ha utilizzato la quota libera dell'avanzo di amministrazione per il finanziamento di spese correnti connesse con l'emergenza in deroga all'art. 187, co.2, d.lgs. 18 agosto 2000, n.267, come previsto, per l'esercizio 2020, dall'art.109, co. 2, d.l. 18/2020, in quanto non ricorre la fattispecie.

L'Organo di Revisione ha verificato che l'Ente ha utilizzato le somme assegnate, ex art. 106, co. 1, d.l. n. 34/2020 e art. 39, co. 1, d.l. n. 104/2020 (c.d. "Fondone") per l'esercizio delle funzioni dell'Ente.



## Gestione Finanziaria

L'Organo di Revisione, in riferimento alla gestione finanziaria, rileva e attesta che:

### Fondo di cassa

Il fondo di cassa al 31/12/2020 risultante dal conto del Tesoriere corrisponde alle risultanze delle scritture contabili dell'Ente e ammonta ad € 5.002.818,31.

Nell'ultimo triennio, l'andamento della consistenza del fondo di cassa finale è il seguente:

|                                  | 2018         | 2019       | 2020         |
|----------------------------------|--------------|------------|--------------|
| Fondo cassa complessivo al 31.12 | 1.656.976,44 | 178.038,81 | 5.002.818,31 |
| di cui cassa vincolata           | 365.121,03   | 242.546,86 | 67.921,41    |

L'evoluzione della cassa vincolata nel triennio è rappresentata nella seguente tabella:

| Consistenza cassa vincolata                   | +/- | 2018         | 2019       | 2020       |
|---|-----|--------------|------------|------------|
| Consistenza di cassa effettiva all'1/1        | +   | 773.396,76   | 365.121,03 | 178.038,81 |
| Somme utilizzate in termini di cassa all'1/1  | +   | 25.845,36    | 0,00       | 64.508,05  |
| Fondi vincolati all'1/1                       | =   | 799.242,12   | 365.121,03 | 242.546,86 |
| Incrementi per nuovi accrediti vincolati      | +   | 4.473.839,66 | 20.440,35  | 0,00       |
| Decrementi per pagamenti vincolati            | -   | 4.907.960,75 | 143.014,52 | 174.625,45 |
| Fondi vincolati al 31/12                      | =   | 365.121,03   | 242.546,86 | 67.921,41  |
| Somme utilizzate in termini di cassa al 31/12 | -   | 0,00         | 64.508,05  | 0,00       |
| Consistenza di cassa effettiva al 31/12       | =   | 365.121,03   | 178.038,81 | 67.921,41  |

L'ente ha provveduto ad aggiornare correttamente la giacenza di cassa vincolata al 31/12/2020.

L'Organo di revisione dà atto che l'utilizzo della cassa vincolata è stato rappresentato tramite le apposite scritture nelle partite di giro come da principio contabile 4/2 punto 10.

Sono stati verificati gli equilibri di cassa:

| Riscossioni e pagamenti al 31.12.2020  |     |                         |                      |                      |                      |
|--|-----|-------------------------|----------------------|----------------------|----------------------|
|  | +/- | Previsioni definitive** | Competenza           | Residui              | Totale               |
| Fondo di cassa iniziale (A)  |     | 178.038,81              |                      |                      | 178.038,81           |
| Entrate titolo 1.00  | +   | 26.304.563,69           | 7.774.011,09         | 2.428.678,78         | 10.202.689,87        |
| di cui per estinzione anticipata di prestiti (*)   |     |                         |                      |                      |                      |
| Entrate titolo 2.00  | +   | 14.415.399,18           | 6.285.831,37         | 1.095.539,83         | 7.381.371,20         |
| di cui per estinzione anticipata di prestiti (*)   |     |                         |                      |                      |                      |
| Entrate titolo 3.00  | +   | 3.808.077,41            | 866.343,24           | 280.151,90           | 1.146.495,14         |
| di cui per estinzione anticipata di prestiti (*)   |     |                         |                      |                      |                      |
| Entrate Titolo 4.02.06 - Contributi agli investimenti direttamente destinati al rimborso dei prestiti da aa.pp. (B1) | +   | 16.596,62               | 16.596,62            |                      | 16.596,62            |
| <b>Totale entrate B (B=Titoli 1.00, 2.00, 3.00, 4.02.06)</b>   | =   | <b>44.544.636,90</b>    | <b>14.942.782,32</b> | <b>3.804.370,51</b>  | <b>18.747.152,83</b> |
| di cui per estinzione anticipata di prestiti (somma*)  |     |                         |                      |                      |                      |
| Spese Titolo 1.00 - Spese correnti   | +   | 30.102.477,63           | 9.326.043,72         | 6.033.525,10         | 15.359.568,82        |
| Spese Titolo 2.04 - Altri trasferimenti in conto capitale  | +   |                         |                      |                      |                      |
| Spese Titolo 4.00 - Quote di capitale amm.to dei mutui e prestiti obbligazionari                                     | +   | 30.200,00               | 30.148,35            |                      | 30.148,35            |
| di cui per estinzione anticipata di prestiti   |     |                         |                      |                      |                      |
| di cui rimborso anticipazione di liquidità   |     |                         |                      |                      |                      |
| <b>Totale Spese C (C=Titoli 1.00, 2.04, 4.00)</b>  | =   | <b>30.132.677,63</b>    | <b>9.356.192,07</b>  | <b>6.033.525,10</b>  | <b>15.389.717,17</b> |
| <b>Differenza D (D=B-C)</b>  | =   | <b>14.411.959,27</b>    | <b>5.586.590,25</b>  | <b>-2.229.154,59</b> | <b>3.357.435,66</b>  |
| Altre poste differenziali, per eccezioni previste da norme di  |     |                         |                      |                      |                      |

|  |   |                      |                     |                      |                     |
|--|---|----------------------|---------------------|----------------------|---------------------|
| legge e dai principi contabili che hanno effetto sull'equilibrio   |   |                      |                     |                      |                     |
| Entrate di parte capitale destinate a spese correnti (E)   | + |                      |                     |                      |                     |
| Entrate di parte corrente destinate a spese di investimento (F)  | - |                      |                     |                      |                     |
| Entrate da accensione di prestiti destinate a estinzione anticipata di prestiti (G)  | + |                      |                     |                      |                     |
| <b>DIFFERENZA DI PARTE CORRENTE H (H=D+E+F+G)</b>  | = | <b>14.411.959,27</b> | <b>5.586.590,25</b> | <b>-2.229.154,59</b> | <b>3.357.435,66</b> |
| Entrate Titolo 4.00 - Entrate in conto capitale  | + | 17.234.835,46        | 782.576,01          | 2.043.779,10         | 2.826.355,11        |
| Entrate Titolo 5.00 - Entrata da rid. attività finanziarie   | + | 3.483.590,49         |                     | 462.077,11           | 462.077,11          |
| Entrate Titolo 6.00 - Accensione prestiti  | + |                      |                     |                      |                     |
| <b>Entrate di parte corrente destinate a spese di investimento (F)</b>   | + |                      |                     |                      |                     |
| <b>Totale Entrate Titoli 4.00+5.00+6.00+F(I)</b>   | = | <b>20.718.425,95</b> | <b>782.576,01</b>   | <b>2.505.856,21</b>  | <b>3.288.432,22</b> |
| Entrate Titolo 4.02.06 - Contributi agli investimenti direttamente destinati al rimborso dei prestiti da amministrazione pubblica (BI)         | + | 16.596,62            | 16.596,62           |                      | 16.596,62           |
| Entrate Titolo 5.02 - Riscossione di crediti a breve termine   | + |                      |                     |                      |                     |
| Entrate Titolo 5.03 - Riscossione di crediti a m/l termine   | + | 3.483.590,49         |                     | 462.077,11           | 462.077,11          |
| Entrate Titolo 5.04 - Per riduzione di attività finanziarie  | + |                      |                     |                      |                     |
| <b>Totale Entrate per riscossione di crediti e altre entrate per riduzione di attività finanziarie LI (LI=Titoli 5.02, 5.03, 5.04)</b>         | = | <b>3.483.590,49</b>  |                     | <b>462.077,11</b>    | <b>462.077,11</b>   |
| <b>Totale Entrate per riscossione di crediti, contributi agli investimenti e altre entrate per riduzione di attività finanziarie (L=BI+LI)</b> | = | <b>3.500.187,11</b>  | <b>16.596,62</b>    | <b>462.077,11</b>    | <b>478.673,73</b>   |
| <b>Totale Entrate di parte capitale M (M=I-L)</b>  | = | <b>17.218.238,84</b> | <b>765.979,39</b>   | <b>2.043.779,10</b>  | <b>2.809.758,49</b> |
| Spese Titolo 2.00  | + | 17.394.216,25        | 610.682,36          | 1.287.739,85         | 1.898.422,21        |
| Spese Titolo 3.01 per acquisizioni attività finanziarie  | + |                      |                     |                      |                     |
| <b>Totale Spese Titolo 2.00, 3.01 (N)</b>  | = | <b>17.394.216,25</b> | <b>610.682,36</b>   | <b>1.287.739,85</b>  | <b>1.898.422,21</b> |
| Spese Titolo 2.04 - Altri trasferimenti in c/capitale (O)  | - |                      |                     |                      |                     |
| <b>Totale spese di parte capitale P (P=N-O)</b>  | = | <b>17.394.216,25</b> | <b>610.682,36</b>   | <b>1.287.739,85</b>  | <b>1.898.422,21</b> |
| <b>DIFFERENZA DI PARTE CAPITALE Q (Q=M-P-E-G)</b>  | = | <b>-175.977,41</b>   | <b>155.297,03</b>   | <b>756.039,25</b>    | <b>911.336,28</b>   |
| Spese Titolo 3.02 per concessione di crediti a breve termine   | + |                      |                     |                      |                     |
| Spese Titolo 3.03 per concessione di crediti a m/l termine   | + |                      |                     |                      |                     |
| Spese Titolo 3.04 Altre spese increm. di attività finanz.  | + |                      |                     |                      |                     |
| <b>Totale spese per concessione di crediti e altre spese per incremento attività finanziarie R (R=Somma titoli 3.02, 3.03, 3.04)</b>           | = |                      |                     |                      |                     |
| Entrate Titolo 7 (S) - Anticipazioni da tesoriere  | + | 15.000.000,00        | 7.359.153,01        |                      | 7.359.153,01        |
| Spese Titolo 5 (T) - Chiusura Anticipazioni tesoriere  | - | 15.000.000,00        | 7.359.153,01        |                      | 7.359.153,01        |
| Entrate Titolo 9 (U) - Entrate c/terzi e partite di giro   | + | 16.073.722,49        | 3.923.571,03        | 21.376,99            | 3.944.948,02        |
| Spese Titolo 7 (V) - Uscite c/terzi e partite di giro  | - | 17.046.131,88        | 3.642.711,28        | 208.306,29           | 3.851.017,57        |
| <b>Fondo di cassa finale Z (Z=A+H+Q+LI+R+S-T+U-V)</b>  | = | <b>16.925.201,77</b> | <b>6.022.747,03</b> | <b>-1.197.967,53</b> | <b>5.002.818,31</b> |

Nel conto del tesoriere al 31/12/2020 non sono presenti pagamenti per azioni esecutive.

L'ente ha provveduto alla restituzione dell'anticipazione di tesoreria.

Il massimo utilizzo dell'anticipazione di tesoreria, concessa ai sensi dell'art. 222 del TUEL nell'anno 2020 è stato di euro 2.238.501,23, con utilizzo medio pari al 9,46%, su un valore richiesto ed accordato di euro 4.444.165,29. I giorni in cui l'Ente ha utilizzato l'anticipazione di tesoreria sono stati 120.

A tal proposito, il Collegio, pur rilevando che si è ridotto l'importo di anticipazione utilizzato complessivamente nel 2020 rispetto all'esercizio precedente, passato da euro 2.659.509,25 a euro 2.238.501,23, nonché il numero di giorni di utilizzo, passato da 218 giorni a 120 giorni, in considerazione degli oneri per interessi passivi che gravano sul Civico Bilancio in conseguenza del ricorso all'anticipazione di Tesoreria, invita nuovamente l'Ente ad adottare ogni utile iniziativa tesa al miglioramento dell'ordinaria capacità di riscossione delle proprie entrate e a ridurre, sino all'azzeramento, il ricorso a tale strumento.

## Tempestività pagamenti

L'ente ha adottato le misure organizzative per garantire il tempestivo pagamento delle somme dovute per somministrazioni, forniture ed appalti, anche in relazione all'obbligo previsto dall'articolo 183, comma 8 del Tuel.

L'Ente, ai sensi dell'art. 41, comma 1, DL n. 66/2014, ha allegato al rendiconto una attestazione dell'importo dei pagamenti relativi a transazioni commerciali effettuati dopo la scadenza dei termini previsti dal d.lgs. n. 231/2002 pari a € 9.558.165,13, nonché l'indicatore annuale di tempestività dei pagamenti di cui all'art. 33 del d.lgs. n. 33/2013 pari a 45,94 gg.

L'Ente ha ridotto i tempi per i pagamenti portandoli da 106,87 a 45,94 giorni.

Il Collegio, pur rilevando una riduzione dei tempi medi di pagamento nel 2020 rispetto al 2019, invita nuovamente l'Ente a intraprendere, senza indugio, più incisive misure organizzative al fine di riportare nei termini di legge (30 giorni) i pagamenti anche al fine di scongiurare la formazione di oneri a carico dell'Ente.

## Il risultato di competenza, l'equilibrio di bilancio e quello complessivo

Il risultato della gestione di competenza presenta un avanzo di euro 4.694.452,77.

L'equilibrio di bilancio presenta un saldo positivo pari a euro 3.146.408,03 mentre l'equilibrio complessivo presenta un saldo positivo pari a euro 4.513.880,96 come di seguito rappresentato:

| <b>GESTIONE DEL BILANCIO</b>                                       |                     |
|--|---------------------|
| a) Avanzo di competenza (+) / Disavanzo di competenza (-)          | 4.694.452,77        |
| b) Risorse accantonate stanziare nel bilancio dell'esercizio N (+) | 424.831,43          |
| c) Risorse vincolate nel bilancio (+)                              | 1.123.213,31        |
| <b>d) Equilibrio di bilancio (d=a-b-c)</b>                         | <b>3.146.408,03</b> |

| <b>GESTIONE DEGLI ACCANTONAMENTI IN SEDE DI RENDICONTO</b>              |                     |
|---|---------------------|
| d) Equilibrio di bilancio (+) / (-)                                     | 3.146.408,03        |
| e) Variazione accantonamenti effettuata in sede di rendiconto (+) / (-) | -1.367.472,93       |
| <b>f) Equilibrio complessivo (f=d-e)</b>                                | <b>4.513.880,96</b> |

## Conciliazione tra risultato della gestione di competenza e il risultato di amministrazione

Il risultato della gestione di competenza si concilia con quello di amministrazione, come risulta dai seguenti elementi:

| <b>RISCONTRO RISULTATI DELLA GESTIONE</b>       |                      |
|---|----------------------|
|   | <b>2020</b>          |
| <b>Gestione di competenza</b>                   |                      |
| Accertamenti                                    | 31.980.440,98        |
| Impegni   | 28.250.731,90        |
| <b>SALDO GESTIONE COMPETENZA</b>                | <b>3.729.709,08</b>  |
| Fondo pluriennale vincolato iscritto in entrata | 2.290.896,23         |
| Fondo pluriennale vincolato di spesa            | 2.730.859,79         |
| <b>SALDO FPV</b>                                | <b>-439.963,56</b>   |
| <b>Gestione dei residui</b>                     |                      |
| Maggiori residui attivi riaccertati (+)         | 0,00                 |
| Minori residui attivi riaccertati (-)           | 2.409.859,36         |
| Minori residui passivi riaccertati (+)          | 780.732,84           |
| <b>SALDO GESTIONE RESIDUI</b>                   | <b>-1.629.126,52</b> |
| Riepilogo                                       |                      |
| <b>SALDO GESTIONE COMPETENZA</b>                | <b>3.729.709,08</b>  |
| <b>SALDO FPV</b>                                | <b>-439.963,56</b>   |
| <b>SALDO GESTIONE RESIDUI</b>                   | <b>-1.629.126,52</b> |

|   |                      |
|---|----------------------|
| AVANZO ESERCIZI PRECEDENTI APPLICATO              | 1.404.707,25         |
| AVANZO ESERCIZI PRECEDENTI NON APPLICATO          | 14.266.711,37        |
| <b>RISULTATO DI AMMINISTRAZIONE AL 31/12/2020</b> | <b>17.332.037,62</b> |

Per quanto riguarda il grado di attendibilità delle previsioni e della capacità di riscossione delle entrate finali emerge che:

| Entrate           | Previsione definitiva (competenza) | Accertamenti in c/competenza | Incassi in c/competenza | %                                 |
|-------------------|------------------------------------|------------------------------|-------------------------|-----------------------------------|
|                   |                                    | (A)                          | (B)                     | Incassi/accertati in c/competenza |
|                   |                                    |                              |                         | (B/A*100)                         |
| <b>Titolo I</b>   | 10.853.484,36                      | 10.181.993,23                | 7.774.011,09            | 76,35                             |
| <b>Titolo II</b>  | 8.919.917,47                       | 8.468.140,17                 | 6.285.831,37            | 74,23                             |
| <b>Titolo III</b> | 1.485.388,48                       | 1.115.494,67                 | 866.343,24              | 77,66                             |
| <b>Titolo IV</b>  | 8.032.852,25                       | 930.195,70                   | 782.576,01              | 84,13                             |
| <b>Titolo V</b>   | 0,00                               | 0,00                         | 0,00                    | 0,00                              |

Nel 2020, l'Organo di revisione, nello svolgimento dell'attività di vigilanza sulla regolarità dei rapporti finanziari tra Ente locale e concessionario della riscossione ai sensi dell'art. 239, co. 1, lett. c), del TUEL, non ha rilevato irregolarità; rileva che gli incassi in c/competenza sono aumentati rispetto all'esercizio precedente ma ciò nonostante, invita l'Ente ad attivarsi per migliorarli.

L'Organo di revisione ha verificato che il concessionario abbia riversato il riscosso nel conto di tesoreria dell'Ente locale con la periodicità stabilita dall'art. 7, co. 2, lett. gg-septies) del DL n. 70/2011, convertito dalla l. n. 106/2011 e s.m.i.

La gestione della parte corrente, distinta dalla parte in conto capitale, integrata con l'applicazione a bilancio dell'avanzo derivante dagli esercizi precedenti, presenta per l'anno 2020 la seguente situazione:

| EQUILIBRIO ECONOMICO-FINANZIARIO  |     | COMPETENZA (ACCERTAMENTI E IMPEGNI IMPUTATI ALL'ESERCIZIO) |
|---|-----|--|
| A) Fondo pluriennale vincolato per spese correnti iscritto in entrata   | (+) | 616.922,57   |
| AA) Recupero disavanzo di amministrazione esercizio precedente  | (-) |  |
| B) Entrate titoli 1.00 - 2.00 - 3.00  | (+) | 19.765.628,07  |
| <i>di cui per estinzione anticipata di prestiti</i>   |     |  |
| C) Entrate Titolo 4.02.06 - Contributi agli investimenti direttamente destinati al rimborso dei prestiti da amministrazioni pubbliche | (+) | 16.596,62  |
| D) Spese Titolo 1.00 - Spese correnti   | (-) | 15.276.463,79  |
| D1) Fondo pluriennale vincolato di parte corrente (di spesa)  | (-) | 169.171,18   |
| E) Spese Titolo 2.04 - Altri trasferimenti in conto capitale  | (-) |  |
| E1) Fondo pluriennale vincolato di spesa - Titolo 2.04 Altri trasferimenti in conto capitale  | (-) |  |
| F1) Spese Titolo 4.00 - Quote di capitale amm.to dei mutui e prestiti obbligazionari  | (-) | 30.148,35  |
| <i>di cui per estinzione anticipata di prestiti</i>   |     |  |
| F2) Fondo anticipazioni di liquidità  | (-) |  |
| <b>G) Somma finale (G=A-AA+B+C-D-D1-E-E1-F1-F2)</b>   |     | <b>4.923.363,94</b>  |

Acc.

| ALTRE POSTE DIFFERENZIALI, PER ECCEZIONI PREVISTE DA NORME DI LEGGE E DAI PRINCIPI CONTABILI CHE HANNO EFFETTO SULL'EQUILIBRIO EX ARTICOLO 162, COMMA 6, DEL TESTO UNICO DELLE LEGGI SULL'ORDINAMENTO DEGLI ENTI LOCALI |     |   |
|---|-----|---|
| H) Utilizzo avanzo di amministrazione per spese correnti<br><i>di cui per estinzione anticipata di prestiti</i>   | (+) |   |
| I) Entrate di parte capitale destinate a spese correnti in base a specifiche disposizioni di legge o dei principi contabili<br><i>di cui per estinzione anticipata di prestiti</i>                                      | (+) | 72.266,01   |
| L) Entrate di parte corrente destinate a spese di investimento in base a specifiche disposizioni di legge o dei principi contabili  | (-) |   |
| M) Entrate da accensione di prestiti destinate a estinzione anticipata dei prestiti   | (+) |   |
| <b>O1) RISULTATO DI COMPETENZA DI PARTE CORRENTE (O1=G+H+I-L+M)</b>   |     | <b>4.995.629,95</b>   |
| - Risorse accantonate di parte corrente stanziare nel bilancio dell'esercizio   | (-) | 424.831,43  |
| - Risorse vincolate di parte corrente nel bilancio  | (-) | 562.557,71  |
| <b>O2) EQUILIBRIO DI BILANCIO DI PARTE CORRENTE</b>   |     | <b>4.008.240,81</b>   |
| - Variazioni accantonamenti di parte corrente effettuata in sede di rendiconto (+)/(-)  | (-) | -1.367.472,93   |
| <b>O3) EQUILIBRIO COMPLESSIVO DI PARTE CORRENTE</b>   |     | <b>5.375.713,74</b>   |
| <b>EQUILIBRIO ECONOMICO-FINANZIARIO</b>   |     | <b>COMPETENZA (ACCERTAMENTI E IMPEGNI IMPUTATI ALL'ESERCIZIO)</b> |
| P) Utilizzo avanzo di amministrazione per spese di investimento   | (+) | 1.404.707,25  |
| Q) Fondo pluriennale vincolato per spese in conto capitale iscritto in entrata  | (+) | 1.673.973,66  |
| R) Entrate Titoli 4.00 - 5.00 - 6.00  | (+) | 930.195,70  |
| C) Entrate Titolo 4.02.06 - Contributi agli investimenti direttamente destinati al rimborso dei prestiti da amministrazioni pubbliche   | (-) | 16.596,62   |
| I) Entrate di parte capitale destinate a spese correnti in base a specifiche disposizioni di legge o dei principi contabili   | (-) | 72.266,01   |
| S1) Entrate Titolo 5.02 per Riscossione crediti di breve termine  | (-) |   |
| S2) Entrate Titolo 5.03 per Riscossione crediti di medio-lungo termine  | (-) |   |
| T) Entrate Titolo 5.04 relative a Altre entrate per riduzione di attività finanziarie   | (-) |   |
| L) Entrate di parte corrente destinate a spese di investimento in base a specifiche disposizioni di legge o dei principi contabili  | (+) |   |
| M) Entrate da accensione di prestiti destinate a estinzione anticipata dei prestiti   | (-) |   |
| U) Spese Titolo 2.00 - Spese in conto capitale  | (-) | 1.659.502,55  |
| UI) Fondo pluriennale vincolato in c/capitale (di spesa)  | (-) | 2.561.688,61  |
| V) Spese Titolo 3.01 per Acquisizioni di attività finanziarie   | (-) |   |
| E) Spese Titolo 2.04 - Trasferimenti in conto capitale  | (+) |   |
| <b>Z1) RISULTATO DI COMPETENZA IN C/CAPITALE (Z1=P+Q+R-C-I-S1-S2-T+L-M-U-UI-V+E)</b>  |     | <b>-301.177,18</b>  |
| - Risorse accantonate in c/capitale stanziare nel bilancio dell'esercizio   | (-) |   |
| - Risorse vincolate in c/capitale nel bilancio  | (-) | 560.655,60  |
| <b>Z2) EQUILIBRIO DI BILANCIO IN C/CAPITALE</b>   |     | <b>-861.832,78</b>  |
| - Variazioni accantonamenti in c/capitale effettuata in sede di rendiconto (+)/(-)  | (-) |   |
| <b>Z3) EQUILIBRIO COMPLESSIVO IN CAPITALE</b>   |     | <b>-861.832,78</b>  |

cc 26/2021  
all 2

| EQUILIBRIO ECONOMICO-FINANZIARIO   |     | COMPETENZA<br>(ACCERTAMENTI E<br>IMPEGNI IMPUTATI<br>ALL'ESERCIZIO) |
|--|-----|---|
| S1) Entrate Titolo 5.02 per Riscossione crediti di breve termine                           | (+) |   |
| S2) Entrate Titolo 5.03 per Riscossione crediti di medio-lungo termine                     | (+) |   |
| T) Entrate Titolo 5.04 relative a Altre entrate per riduzione di attività finanziarie      | (+) |   |
| X1) Spese Titolo 3.02 per Concessione crediti di breve termine                             | (-) |   |
| X2) Spese Titolo 3.03 per Concessione crediti di medio-lungo termine                       | (-) |   |
| Y) Spese Titolo 3.04 per Altre spese per incremento di attività finanziarie                | (-) |   |
| <b>W1) RISULTATO DI COMPETENZA (W1=O1+Z1+S1+S2+T-X1-X2-Y)</b>                              |     | <b>4.694.452,77</b>   |
| - Risorse accantonate stanziare nel bilancio dell'esercizio                                | (-) | 424.831,43  |
| - Risorse vincolate nel bilancio   | (-) | 1.123.213,31  |
| <b>W2) EQUILIBRIO DI BILANCIO</b>  |     | <b>3.146.408,03</b>   |
| - Variazioni accantonamenti effettuata in sede di rendiconto (+)(-)                        | (-) | -1.367.472,93   |
| <b>W3) EQUILIBRIO COMPLESSIVO</b>  |     | <b>4.513.880,96</b>   |
| <b>Saldo corrente ai fini della copertura degli investimenti pluriennali:</b>              |     |   |
| O1) Risultato di competenza di parte corrente  |     | 4.995.629,95  |
| Utilizzo risultato di amministrazione per il finanziamento di spese correnti (H)           | (-) |   |
| Entrate non ricorrenti che non hanno dato copertura a impegni                              | (-) |   |
| - Risorse accantonate di parte corrente stanziare nel bilancio dell'esercizio              | (-) | 424.831,43  |
| - Variazioni accantonamenti di parte corrente effettuata in sede di rendiconto (+)(-)      | (-) | -1.367.472,93   |
| - Risorse vincolate di parte corrente nel bilancio   | (-) | 562.557,71  |
| <b>Equilibrio di parte corrente ai fini della copertura degli investimenti pluriennali</b> |     | <b>5.375.713,74</b>   |

## ELENCO ANALITICO DELLE RISORSE ACCANTONATE NEL RISULTATO DI AMMINISTRAZIONE (\*)

| Capitolo di spesa   | descrizione                             | Risorse accantonate al 1/1/2020 | Risorse accantonate applicate al bilancio dell'esercizio 2020 (con segno - <sup>1</sup> ) | Risorse accantonate stanziare nella spesa del bilancio dell'esercizio 2020 | Variazione accantonamenti effettuata in sede di rendiconto (con segno +/- <sup>2</sup> ) | Risorse accantonate nel risultato di amministrazione al 31/12/2020 |
|---|---|---------------------------------|---|--|--|--|
|   |   | (a)                             | (b)   | (c)  | (d)  | (a) - (b) - (c) - (d)  |
| Fondo anticipazioni liquidità                               |   |                                 |   |  |  | 0,00   |
| Totale Fondo anticipazioni liquidità                        |   | 0,00                            | 0,00  | 0,00   | 0,00   | 0,00   |
| Fondo perdite società partecipate                           |   |                                 |   |  |  |  |
| 139/4   | Fondo perdite società partecipate       | 0,00                            | 0,00  | 84.491,84  |  | 84.491,84  |
| Totale Fondo perdite società partecipate                    |   | 0,00                            | 0,00  | 84.491,84  | 0,00   | 84.491,84  |
| Fondo contenzioso   |   |                                 |   |  |  |  |
| 139/1   | fondo passività potenziali              | 450.000,00                      |   | 318.950,51   | 211.883,33   | 980.833,84   |
| 139/2   | fondo debiti fuori bilancio             | 50.000,00                       | 0,00  | 17.762,68  | -36.922,04   | 30.840,64  |
| Totale Fondo contenzioso                                    |   | 500.000,00                      | 0,00  | 336.713,19   | 174.961,29   | 1.011.674,48   |
| Fondo crediti di dubbia esigibilità <sup>(3)</sup>          |   |                                 |   |  |  |  |
| 3110  | fondo crediti dubbia esigibilità        | 14.020.326,99                   | 0,00  | 0,00   | -1.542.434,22  | 12.477.892,77  |
| Totale Fondo crediti di dubbia esigibilità                  |   | 14.020.326,99                   | 0,00  | 0,00   | -1.542.434,22  | 12.477.892,77  |
| Accantonamento residui perenti (solo per le regioni)        |   |                                 |   |  |  | 0,00   |
| Totale Accantonamento residui perenti (solo per le regioni) |   | 0,00                            | 0,00  | 0,00   | 0,00   | 0,00   |
| Altri accantonamenti <sup>(4)</sup>                         |   |                                 |   |  |  |  |
| 139/5   | Fondo indennità fine mandato al Sindaco | 13.043,66                       | 0,00  | 3.626,40   | 0,00   | 16.670,06  |
| Totale Altri accantonamenti                                 |   | 13.043,66                       | 0,00  | 3.626,40   | 0,00   | 16.670,06  |
| <b>Totale</b>   |   | <b>14.533.370,65</b>            | <b>0,00</b>   | <b>424.831,43</b>  | <b>-1.367.472,93</b>   | <b>13.590.729,15</b>   |

ELENC0 ANALITICO DELLE RISORSE VINCOLATE NEL RISULTATO DI AMMINISTRAZIONE (\*)

| Cap. di entrata  | Descr.  | Capitolo di spesa correlato | Descr.  | Risorse vinc. nel risultato di amministrazione al 1/1/N | Risorse vincolate applicate al bilancio dell'esercizio N | Entrate vincolate accertate nell'esercizio N | Impegni aserc. N finanziati da entrate vincolate accertate nell'esercizio N o da quote vincolate del risultato di amministrazione | Fondo plur. vinc. al 31/12/N finanziato da entrate vincolate accertate nell'esercizio N o da quote vincolate del risultato di amministrazione | Cancellazione di residui vincolati o eliminazione del vincolo su quote del risultato di amministrazione (+) e cancellazione di residui passivi finanziari da risorse vincolate (-) (gestione dei residui) | Cancellazione nell'esercizio N di impegni finanziari del fondo pluriennale vincolato dopo l'approvazione del rendiconto dell'esercizio N-1 non reimpegnati nell'esercizio N | Risorse vincolate nel bilancio al 31/12/N | Risorse vincolate nel risultato di amministrazione al 31/12/N |
|--|---|-----------------------------|---|---|--|--|---|---|---|---|---|---|
|  |   |                             |   | (a)   | (b)  | (c)  | (d)   | (e)   | (f)   | (g)   | (h)=(b)+(c)-(d)-(e)-(f)                   | (i)=(a)+(c)-(d)-(g)   |
| <b>Vincoli derivanti dalla legge</b>                   |   |                             |   |   |  |  |   |   |   |   |   |   |
| 7d/n   | Fondo risorse contrattazione in esecuzione contributi statali |                             | Risorse contrattazione in esecuzione contributi statali | 120.347,19  | 0,00   | 0,00   | 0,00  | 0,00  | -71.450,65  | 0,00  | 0,00                                      | 192.102,84  |
| 510/0  | servizi concessionali rimborsati                              | 2714/0                      | servizi concessionali rimborsati                        | 0,00  | 0,00   | 277.587,17                                   | 0,00  | 0,00  | 0,00  | 0,00  | 277.587,17                                | 277.587,17  |
| 600/n  | servizi riscosso concessioni sul                              |                             | servizi riscosso concessioni sul                        | 288.716,20  | 0,00   | 45.770,00                                    | 0,00  | 0,00  | 100,00  | 0,00  | 45.770,00                                 | 314.566,20  |
|  |   |                             |   | 81.096,49   | 0,00   | 446.315,16                                   | 0,00  | 0,00  | 0,00  | 21.420,52   | 467.485,60                                | 332.574,09  |
|  |   |                             |   |   |  |  |   |   |   |   | 0,00                                      | 0,00  |
| <b>Totale vincoli derivanti dalla legge (l/1)</b>      |   |                             |   | <b>414.789,94</b>                                       | <b>0,00</b>  | <b>769.317,16</b>                            | <b>0,00</b>   | <b>0,00</b>   | <b>-71.516,65</b>   | <b>21.420,52</b>  | <b>790.787,87</b>                         | <b>1.197.064,48</b>   |
| <b>Vincoli derivanti da trasferimenti</b>              |   |                             |   |   |  |  |   |   |   |   |   |   |
| 16/e   | Contributi da privati e imprese per solidarietà alimentare    | 1671/0                      | Alimento per gli assistiti non necessari                | 0,00  | 0,00   | 20.754,72                                    | 0,00  | 0,00  | 0,00  | 0,00  | 12.294,72                                 | 12.294,72   |
| 16/e   | Contributi da privati e imprese per solidarietà alimentare    | 1685/0                      | Finanziamento centri assist.                            | 0,00  | 0,00   | 52.950,64                                    | 18.356,27   | 0,00  | 0,00  | 0,00  | 34.594,37                                 | 34.594,37   |
| 110/2  | Contributo regionale per avversità meteorologiche             | 2380/2                      | Contributo in campo del commercio e dell'agricoltura    | 0,00  | 0,00   | 236.086,35                                   | 0,00  | 0,00  | 0,00  | 0,00  | 236.086,35                                | 236.086,35  |
| 109/n  | Recupero aree   | 2690/1                      | Recupero aree   | 0,00  | 0,00   | 47.500,00                                    | 0,00  | 0,00  | 0,00  | 0,00  | 47.500,00                                 | 47.500,00   |
| <b>Totale vincoli derivanti da trasferimenti (l/2)</b> |   |                             |   | <b>0,00</b>   | <b>0,00</b>  | <b>127.291,71</b>                            | <b>18.356,27</b>  | <b>0,00</b>   | <b>0,00</b>   | <b>0,00</b>   | <b>827.479,44</b>                         | <b>322.475,44</b>   |
| <b>Vincoli derivanti da finanziamenti</b>              |   |                             |   |   |  |  |   |   |   |   |   |   |
| 502/A  | credito istituto cassa DD-PP (il capitolo 3921)               |                             | opera d'arte  | 3223394,28  | 1404707,25   | 0,00   | 389635,39   | 835051,68   | -140999,5   | 0   | 0   | 2059486,51  |
| <b>Totale vincoli derivanti da finanziamenti (l/3)</b> |   |                             |   | <b>3223394,28</b>                                       | <b>1.404.707,25</b>                                      | <b>0</b>                                     | <b>389.635,39</b>   | <b>835.051,68</b>   | <b>-140.999,5</b>   | <b>0</b>  | <b>0</b>                                  | <b>2.059.486,51</b>   |
| <b>Vincoli derivanti da altri fonti</b>                |   |                             |   |   |  |  |   |   |   |   |   |   |
|  |   |                             |   |   |  |  |   |   |   |   | 0   | 0   |
|  |   |                             |   |   |  |  |   |   |   |   | 0   | 0   |
|  |   |                             |   |   |  |  |   |   |   |   | 0   | 0   |
|  |   |                             |   |   |  |  |   |   |   |   | 0   | 0   |
|  |   |                             |   |   |  |  |   |   |   |   | 0   | 0   |
|  |   |                             |   |   |  |  |   |   |   |   | 0   | 0   |
|  |   |                             |   |   |  |  |   |   |   |   | 0   | 0   |
|  |   |                             |   |   |  |  |   |   |   |   | 0   | 0   |
|  |   |                             |   |   |  |  |   |   |   |   | 0   | 0   |
|  |   |                             |   |   |  |  |   |   |   |   | 0   | 0   |
| <b>Totale vincoli derivanti da altri fonti (l/4)</b>   |   |                             |   | <b>0,00</b>   | <b>0</b>   | <b>0</b>                                     | <b>0</b>  | <b>0</b>  | <b>0</b>  | <b>0</b>  | <b>0</b>                                  | <b>0</b>  |
| <b>Altre risorse</b>                                   |   |                             |   |   |  |  |   |   |   |   |   |   |
|  |   |                             |   |   |  |  |   |   |   |   | 0   | 0   |
|  |   |                             |   |   |  |  |   |   |   |   | 0   | 0   |
|  |   |                             |   |   |  |  |   |   |   |   | 0   | 0   |
|  |   |                             |   |   |  |  |   |   |   |   | 0   | 0   |
|  |   |                             |   |   |  |  |   |   |   |   | 0   | 0   |
| <b>Totale altre risorse (l/5)</b>                      |   |                             |   | <b>0,00</b>   | <b>0</b>   | <b>0</b>                                     | <b>0</b>  | <b>0</b>  | <b>0</b>  | <b>0</b>  | <b>0</b>                                  | <b>0</b>  |
| <b>Totale risorse vincolate (l/1+l/2+l/3+l/4+l/5)</b>  |   |                             |   | <b>3798149,22</b>                                       | <b>1.404.707,25</b>                                      | <b>112.640,06</b>                            | <b>598.371,69</b>   | <b>835.051,68</b>   | <b>-21.256,16</b>   | <b>21.420,52</b>  | <b>1.129.211,31</b>                       | <b>3729226,4</b>  |

|   |              |           |
|---|--------------|-----------|
| Totale quote accantonate riguardanti le risorse vincolate da legge (m/1)  |              |           |
| Totale quote accantonate riguardanti le risorse vincolate da trasferimenti (m/2)                                    |              |           |
| Totale quote accantonate riguardanti le risorse vincolate da finanziamenti (m/3)                                    |              |           |
| Totale quote accantonate riguardanti le risorse vincolate dall'e  |              |           |
| Totale quote accantonate riguardanti le risorse vincolate da altro (m/5)  |              |           |
| Totale quote accantonate riguardanti le risorse vincolate (m/1+m/2+m/3+m/4+m/5)                                     | 0            | 0         |
| Totale risorse vincolate da legge al netto di quelle che sono state oggetto di accantonamenti (n/1=n/1-m/1)         | 790737,87    | 1837064,9 |
| Totale risorse vincolate da trasferimenti al netto di quelle che sono state oggetto di accantonamenti (n/2=n/2-m/2) | 332475,44    | 332475,44 |
| Totale risorse vincolate da finanziamenti al netto di quelle che sono state oggetto di accantonamenti (n/3=n/3-m/3) | 0            | 2059686,5 |
| Totale risorse vincolate dall'Ente al netto di quelle che sono state oggetto di accantonamenti (n/4=n/4-m/4)        | 0            | 0         |
| Totale risorse vincolate da altro al netto di quelle che sono state oggetto di accantonamenti (n/5=n/5-m/5)         | 0            | 0         |
| Totale risorse vincolate al netto di quelle che sono state oggetto di accantonamenti (n/1-m/1)                      | 1.129.211,31 | 3729226,4 |

19/4/2021

Al r.r.



## ELENCO ANALITICO DELLE RISORSE DESTINATE AGLI INVESTIMENTI NEL RISULTATO DI AMMINISTRAZIONE (\*)

| Capitolo di entrata  | Descriz.    | Capitolo di spesa | Descriz.  | Risorse destinate agli investim. al 1/1/2020 | Entrate destinate agli investimenti accertate nell'esercizio 2020 | Impegni eserc. N finanziati da entrate destinate accertate nell'esercizio o da quote destinate del risultato di amministrazione | Fondo plurienn. vinc. al 31/12/2020 finanziato da entrate destinate accertate nell'esercizio o da quote destinate del risultato di amministrazione | Cancellazioni e di residui attivi costituiti da risorse destinate agli investimenti o eliminazione della destinazione su quote del risultato di amministrazione (+) e cancellazione di residui passivi finanziati da risorse destinate agli investimenti (-) (gestione dei residui) | Risorse destinate agli investim. al 31/12/2020 |
|--|-------------|-------------------|---|--|---|---|--|---|--|
|  |             |                   |   | (a)  | (b)   | (c)   | (d)  | (e)   | (f)=(a) +(b) - (c)-(d)-(e)                     |
| 538/0  | alienazioni | 2906/0            | realizz opes fondi rivenienti da monetizzazione | 1983,21                                      | 0   | 0   | 0  | 0   | 1983,21  |
| 600/3  | proventi    | 2905/1            |   | 8501,74                                      | 1597,09   |   |  |   | 10098,83                                       |
| <b>Totale</b>  |             |                   |   | <b>10484,95</b>                              | <b>1597,09</b>  | <b>0</b>  | <b>0</b>   | <b>0</b>  | <b>12082,04</b>                                |
| Totale quote accantonate nel risultato di amministrazione riguardanti le risorse destinate agli investimenti (g)                         |             |                   |   |  |   |   |  |   |  |
| Totale risorse destinate nel risultato di amministrazione al netto di quelle che sono state oggetto di accantonamenti (h = Totale f - g) |             |                   |   |  |   |   |  |   | 12082,04                                       |

(\*) Le modalità di compilazione delle singole voci del prospetto sono descritte nel paragrafo 13.7.3 del principio applicato della

## Evoluzione del Fondo pluriennale vincolato (FPV) nel corso dell'esercizio 2020

Il Fondo pluriennale vincolato nasce dall'applicazione del principio della competenza finanziaria di cui all'allegato 4/2 al D. Lgs.118/2011 per rendere evidente all'organo consiliare la distanza temporale intercorrente tra l'acquisizione dei finanziamenti e l'effettivo impiego di tali risorse.

L'Organo di revisione ha verificato con la tecnica del campionamento:

- la fonte di finanziamento del FPV di parte corrente e di parte capitale;
- la sussistenza dell'accertamento di entrata relativo a obbligazioni attive scadute ed esigibili che contribuiscono alla formazione del FPV;
- la costituzione del FPV in presenza di obbligazioni giuridiche passive perfezionate;
- la corretta applicazione dell'art.183, comma 3 del TUEL in ordine al FPV riferito ai lavori pubblici;
- la formulazione di adeguati cronoprogrammi di spesa in ordine alla imputazione e reimputazione di impegni e di residui passivi coperti dal FPV;
- l'esigibilità dei residui passivi coperti da FPV negli esercizi 2018-2019-2020 di riferimento;
- la sussistenza dell'impegno di spesa riguardanti gli incentivi per le funzioni tecniche di cui all'articolo 113 del d.lgs. 50 del 2016

La composizione del FPV finale 31/12/2020 è la seguente:

| FPV                         | 01/01/2020     | 31/12/2020     |
|-----------------------------|----------------|----------------|
| FPV di parte corrente       | € 616.922,57   | € 169.171,18   |
| FPV di parte capitale       | € 1.673.973,66 | € 2.561.688,61 |
| FPV per partite finanziarie |                |                |

L'alimentazione del Fondo Pluriennale Vincolato di parte corrente:

| Alimentazione Fondo Pluriennale Vincolato di parte corrente   |                |              |              |
|---|----------------|--------------|--------------|
|   | 2018           | 2019         | 2020         |
| Fondo pluriennale vincolato corrente accantonato al 31.12   | € 1.030.080,52 | € 616.922,57 | € 169.171,18 |
| -di cui FPV alimentato da entrate vincolate accertate in c/competenza   | € -            | € -          |              |
| -di cui FPV alimentato da entrate libere accertate in c/competenza per finanziare i soli casi ammessi dal principio contabile             | € -            | € 38.111,00  | € 58.033,44  |
| -di cui FPV alimentato da entrate libere accertate in c/competenza per finanziare i casi di cui al punto 5.4a del principio contabile 4/2 | € 1.030.080,52 | € 578.811,57 | € 111.137,74 |
| -di cui FPV alimentato da entrate vincolate accertate in anni precedenti  | € -            | € -          | € -          |
| -di cui FPV alimentato da entrate vincolate accertate in anni precedenti per finanziare i soli casi ammessi dal principio contabile       | € -            | € -          | € -          |
| -di cui FPV da riaccertamento straordinario   | € -            | € -          | € -          |

Il FPV in spesa c/capitale è stato attivato in presenza di entrambe le seguenti condizioni: entrata esigibile e tipologia di spesa rientrante nelle ipotesi di cui al punto 5.4 del principio applicato della contabilità finanziaria così come modificato dal DM 1° marzo 2019.

La reimputazione degli impegni, secondo il criterio dell'esigibilità, coperti dal FPV determinato alla data del 1° gennaio 2020, è conforme all'evoluzione dei cronoprogrammi di spesa.

L'alimentazione del Fondo Pluriennale Vincolato di parte capitale:

| Alimentazione Fondo Pluriennale Vincolato di parte capitale  |      |                |                |
|--|------|----------------|----------------|
|  | 2018 | 2019           | 2020           |
| Fondo pluriennale vincolato c/capitale accantonato al 31.12  | € -  | € 1.673.973,66 | € 2.561.688,61 |
| -di cui FPV alimentato da entrate vincolate e destinate investimenti accertate in c/competenza     | € -  | € 1.673.973,66 | € 867.348,17   |
| - di cui FPV alimentato da entrate vincolate e destinate investimenti accertate in anni precedenti | € -  | € -            | € 1.694.640,44 |
| -di cui FPV da riaccertamento straordinario  | € -  | € -            | € -            |

## Risultato di amministrazione

L'Organo di revisione ha verificato e attesta che:

a) Il risultato di amministrazione dell'esercizio 2020, risulta dai seguenti elementi:

Allegato a) Risultato di amministrazione

### PROSPETTO DIMOSTRATIVO DEL RISULTATO DI AMMINISTRAZIONE

|   |     | GESTIONE      |               |               |
|---|-----|---------------|---------------|---------------|
|   |     | RESIDUI       | COMPETENZA    | TOTALE        |
| Fondo cassa al 1° gennaio   |     |               |               | 178.038,81    |
| RISCOSSIONI   | (+) | 6.331.603,71  | 26.991.485,75 | 33.323.089,46 |
| PAGAMENTI   | (-) | 7.529.571,24  | 20.968.738,72 | 28.498.309,96 |
| SALDO DI CASSA AL 31 DICEMBRE   | (=) |               |               | 5.002.818,31  |
| PAGAMENTI per azioni esecutive non regolarizzate al 31 dicembre   | (-) |               |               | 0,00          |
| FONDO DI CASSA AL 31 DICEMBRE   | (=) |               |               | 5.002.818,31  |
| RESIDUI ATTIVI  | (+) | 26.085.598,94 | 4.988.955,23  | 31.074.554,17 |
| <i>di cui derivanti da accertamenti di tributi effettuati sulla base della stima del dipartimento delle finanze</i> |     |               |               | 0,00          |
| RESIDUI PASSIVI   | (-) | 8.732.481,89  | 7.281.993,18  | 16.014.475,07 |
| FONDO PLURIENNALE VINCOLATO PER SPESE CORRENTI <sup>(1)</sup>   | (-) |               |               | 169.171,18    |
| FONDO PLURIENNALE VINCOLATO PER SPESE IN CONTO CAPITALE <sup>(1)</sup>  | (-) |               |               | 2.561.688,61  |
| RISULTATO DI AMMINISTRAZIONE AL 31 DICEMBRE 2020 (A) <sup>(2)</sup>   | (=) |               |               | 17.332.037,62 |

#### Composizione del risultato di amministrazione al 31 dicembre 2020:

|   |   |                      |
|---|---|----------------------|
| <b>Parte accantonata <sup>(3)</sup></b>   |   |                      |
| Fondo crediti di dubbia esigibilità al 31/12/2020 <sup>(4)</sup>                  |   | 12.477.892,77        |
| Accantonamento residui perenti al 31/12/2020 (solo per le regioni) <sup>(5)</sup> |   |                      |
| Fondo anticipazioni liquidità   |   |                      |
| Fondo perdite società partecipate   |   | 84.491,84            |
| Fondo contenzioso   |   | 1.011.674,48         |
| Altri accantonamenti  |   | 16.670,06            |
|   | <b>Totale parte accantonata (B)</b>                 | <b>13.590.729,15</b> |
| <b>Parte vincolata</b>  |   |                      |
| Vincoli derivanti da leggi e dai principi contabili                               |   | 1.337.064,46         |
| Vincoli derivanti da trasferimenti  |   | 332.475,44           |
| Vincoli derivanti dalla contrazione di mutui                                      |   | 2.059.686,53         |
| Vincoli formalmente attribuiti dall'ente  |   |                      |
| Altri vincoli   |   |                      |
|   | <b>Totale parte vincolata (C)</b>                   | <b>3.729.226,43</b>  |
| <b>Parte destinata agli investimenti</b>  |   |                      |
|   | <b>Totale parte destinata agli investimenti (D)</b> | <b>12.082,04</b>     |
|   | <b>Totale parte disponibile (E=A-B-C-D)</b>         | <b>0,00</b>          |

b) Il risultato di amministrazione nell'ultimo triennio ha avuto la seguente evoluzione:

|   | 2018          | 2019          | 2020          |
|---|---------------|---------------|---------------|
| Risultato di amministrazione (A)                      | 10.800.135,06 | 15.671.418,62 | 17.332.037,62 |
| <i>composizione del risultato di amministrazione:</i> |               |               |               |
| Parte accantonata (B)                                 | 7.041.055,50  | 14.533.370,65 | 13.590.729,15 |
| Parte vincolata C                                     | 3.759.079,56  | 3.798.184,22  | 3.729.226,43  |
| Parte destinata agli investimenti (D)                 | 0,00          | 10.484,95     | 12.082,04     |
| Parte disponibile (E=A-B-C-D)                         | 0,00          | -2.670.621,20 | 0,00          |

Il Collegio rileva che il risultato di Amministrazione dell'esercizio 2020 di Euro 17.332.037,62, è aumentato rispetto a quello riportato nell'esercizio 2019 che era di Euro 15.671.418,62 e che nel Rendiconto oggetto del presente parere, non vi è disavanzo di amministrazione.

CC 26/2021  
ALL 2

## ANALISI DELLA GESTIONE DEI RESIDUI

L'ente ha provveduto al riaccertamento ordinario dei residui attivi e passivi al 31/12/2020 come previsto dall'art. 228 del TUEL con atto G.C. n°58 del 01/04/2021 munito del parere dell'Organo di revisione.

Preso atto dell'attività istruttoria svolta dal Settore Economico-Finanziario, ad esito della richiesta ai singoli Responsabili dei Servizi con note PEC del 21/01/2021, e sulla base dei riscontri formulati dagli stessi e della relativa documentazione prodotta, sinteticamente riportati come segue:

| Settore  | Estremi determinazione (n° e data)                  | residui attivi e passivi annualità 2019 e precedenti | Accertamenti/impegni 2020 |
|--|---|--|---------------------------|
| Area Affari Generali   | 262 del 03/02/2021                                  | SI   | SI                        |
| Area Demografico Elettorale                                      | 183 del 27/01/2021                                  | SI   | SI                        |
| Area Sicurezza, Prevenzione, Ordine Pubblico e Protezione Civile | 258 del 03/02/2021                                  | SI   | SI                        |
| Area Economico - Finanziaria                                     | 408 del 17/02/2021 integrata con 683 del 30/03/2021 | SI   | SI                        |
| Area Servizi alla Persona  | 254 del 01/02/2021                                  | SI   | SI                        |
| Ambito Territoriale TA/I   | 263 del 03/02/2021                                  | SI   | SI                        |
| Area LL.PP., Ambiente e Manutenzioni                             | 378 del 11/02/2021                                  | SI   | SI                        |
| Area Urbanistica   | 191 del 27/01/2021                                  | SI   | SI                        |

L'Organo di revisione dà atto del rispetto dei principi e dei criteri di determinazione dei residui attivi e passivi disposti dagli articoli 179, 182, 189 e 190 del TUEL.

Nelle scritture contabili dell'Ente persistono residui attivi e passivi provenienti dal 2019 e da esercizi precedenti.

La gestione dei residui di esercizi precedenti a seguito del riaccertamento ordinario deliberato con atto G.C. N°58 del 01/04/2020 ha comportato le seguenti variazioni:

### VARIAZIONE RESIDUI

|                 | Iniziali      | Riscossi     | Inseriti nel rendiconto | Variazioni   |
|-----------------|---------------|--------------|-------------------------|--------------|
| Residui attivi  | 34.827.062,01 | 6.331.603,71 | 26.085.598,94           | 2.409.859,36 |
| Residui passivi | 17.042.785,97 | 7.529.571,24 | 8.732.481,89            | 780.732,84   |

I minori residui attivi e passivi derivanti dall'operazione di riaccertamento discendono da:

|                                      | Insussistenza dei<br>residui attivi | Insussistenze ed<br>economie dei residui<br>passivi |
|--------------------------------------|-------------------------------------|---|
| Gestione corrente non vincolata      | € 1.964.052,17                      | € 746.666,79  |
| Gestione corrente vincolata          | € -                                 | € 73.546,68   |
| Gestione in conto capitale vincolata | € -                                 | € 7.470.435,76                                      |
| Gestione in c/capitale non vincolata | € 6.205.193,50                      | € 144.452,11  |
| Gestione servizi c/terzi             | € 1.683,00                          | € 62.861,53   |
| <b>MINORI RESIDUI</b>                | <b>€ 8.170.928,67</b>               | <b>€ 8.497.962,87</b>                               |

Il Collegio rileva che l'attività di riaccertamento ordinario dei residui attivi e passivi, effettuata dai Responsabili dei Servizi competenti per materia è stata recepita dal Responsabile del Servizio Finanziario che ha istruito ed adottato la proposta di deliberazione di Giunta Comunale, rilasciando pareri favorevoli di regolarità tecnica e regolarità contabile in data 30 marzo 2021. I Responsabili dei Servizi competenti hanno prodotto tabelle allegate alle determinazioni contenenti in corrispondenza di ogni singolo residuo attivo e passivo, motivazioni non del tutto esaustive in ordine al mantenimento, cancellazione, reimputazione.

Dall'analisi dell'andamento della riscossione in conto residui nell'ultimo quinquennio relativamente alle principali entrate risulta quanto segue

I residui attivi risultanti dopo il riaccertamento classificati secondo l'esercizio di derivazione sono così dettagliati:

#### VETUSTÀ DEI RESIDUI ATTIVI

| Titolo        | 2015 e<br>precedenti | 2016                | 2017                | 2018                | 2019                | 2020                | Totali               |
|---------------|----------------------|---------------------|---------------------|---------------------|---------------------|---------------------|----------------------|
| 1             | 4.885.268,41         | 1.663.320,64        | 1.447.462,43        | 1.419.165,87        | 1.782.072,39        | 2.407.982,14        | 13.605.271,88        |
| 2             | 1.589.316,86         | 0,00                | 9.999,80            | 187.123,34          | 2.487.538,18        | 2.182.308,80        | 6.456.286,98         |
| 3             | 1.279.796,31         | 121.943,67          | 213.992,98          | 303.573,34          | 112.258,23          | 249.151,43          | 2.280.715,96         |
| 4             | 379.016,54           | 44.916,41           | 249.290,90          | 3.436.880,39        | 1.342.486,37        | 147.619,69          | 5.600.210,30         |
| 5             | 0,00                 | 3.021.513,38        | 0,00                | 0,00                | 0,00                | 0,00                | 3.021.513,38         |
| 6             | 0,00                 | 0,00                | 0,00                | 0,00                | 0,00                | 0,00                | 0,00                 |
| 7             | 0,00                 | 0,00                | 0,00                | 0,00                | 0,00                | 0,00                | 0,00                 |
| 9             | 14.142,70            | 0,00                | 29.946,91           | 32.549,36           | 32.023,53           | 1.893,17            | 110.555,67           |
| <b>totale</b> | <b>8.147.540,82</b>  | <b>4.851.694,10</b> | <b>1.950.693,02</b> | <b>5.379.292,30</b> | <b>5.756.378,70</b> | <b>4.988.955,23</b> | <b>31.074.554,17</b> |

I residui passivi risultanti dopo il riaccertamento classificati secondo l'esercizio di derivazione sono così dettagliati:

### VETUSTÀ DEI RESIDUI PASSIVI

| Tit | 2015 e precedenti | 2016         | 2017         | 2018           | 2019           | 2020           | Totali        |
|-----|-------------------|--------------|--------------|----------------|----------------|----------------|---------------|
| 1   | 1.243.259,24 €    | 227.180,88 € | 207.485,89 € | 408.126,66 €   | 1.495.315,38 € | 5.950.420,07 € | 9.531.788,12  |
| 2   | 295.971,40 €      | 191.026,32 € | 1.555,17 €   | 3.463.204,78 € | 366.392,11 €   | 1.048.820,19 € | 5.366.969,97  |
| 3   | - €               | - €          | - €          | - €            | - €            | - €            | 0,00          |
| 4   | - €               | - €          | - €          | - €            | - €            | - €            | 0,00          |
| 5   | - €               | - €          | - €          | - €            | - €            | - €            | 0,00          |
| 7   | 121.481,92 €      | 163.327,63 € | 199.411,35 € | 167.094,76 €   | 181.648,40 €   | 282.752,92 €   | 1.115.716,98  |
| TOT | 1.660.712,56 €    | 581.534,83 € | 408.452,41 € | 4.038.426,20 € | 2.043.355,89 € | 7.281.993,18 € | 16.014.475,07 |

A riguardo il Collegio giudica ancor oggi rilevante l'ammontare dei residui attivi e passivi finali, rispetto alle dimensioni del bilancio ordinario dell'Ente, anche se il totale dei residui attivi finali al 31.12.2020, pari a € 31.074.554,17 è diminuito rispetto all'esercizio precedente in cui era di € 35.426.642,01 e il totale dei residui passivi finali al 31.12.2020, pari a € 16.014.475,07 è diminuito rispetto all'esercizio precedente in cui ammontava a € 19.933.262,20.

Il Collegio prende atto che l'Ente ha provveduto ad operare una riduzione consistente sia dei residui attivi, sia dei passivi; tuttavia invita nuovamente l'Ente, vista l'entità e la vetustà degli stessi, ad attivare ogni iniziativa tesa ad assicurare il corretto smaltimento dei residui passivi ed il rispetto dei tempi di pagamento delle obbligazioni passive, nonché la velocizzazione delle procedure di riscossione in modo da garantire il pieno realizzo delle entrate accertate al fine di ridurre il sacrificio in termini di accantonamento al Fondo Crediti di Dubbia Esigibilità, scongiurare il ricorso all'anticipazione di Tesoreria – che per il 2020 è stato di 120 giorni a fronte di 218 giorni del 2019 - che comporta oneri finanziari a carico del Bilancio comunale e il mancato rispetto dei parametri di deficitarietà strutturale.

### Fondo crediti di dubbia esigibilità

L'ente ha provveduto all'accantonamento di una quota del risultato di amministrazione al fondo crediti di dubbia esigibilità come richiesto al punto 3.3 del principio contabile applicato 4.2. al D.Lgs.118/2011 e s.m.i..

#### ▪ Determinazione del F.C.D.E. con il Metodo ordinario

Il fondo crediti di dubbia esigibilità da accantonare nel rendiconto 2020, da calcolare col metodo ordinario, è determinato applicando al volume dei residui attivi riferiti alle entrate di dubbia esigibilità, la percentuale determinata come complemento a 100 della media delle riscossioni in conto residui intervenuta nel quinquennio precedente rispetto al totale dei residui attivi conservati al primo gennaio degli stessi esercizi.

L'Ente ha evidenziato nella Relazione al Rendiconto le modalità di calcolo applicata e cioè la media semplice in relazione alle singole tipologie di entrata.



In applicazione del metodo ordinario, l'accantonamento a F.C.D.E. calcolato iscritto dal Servizio Finanziario a rendiconto ammonta a complessivi euro 12.477.892,77 così determinato:

| Tit                              | Cap.  | Descrizione capitolo                               | RESIDUI<br>AL<br>31.12.2020 | %<br>acc. | Importo<br>accantonato |
|----------------------------------|-------|--|-----------------------------|-----------|------------------------|
| 1                                | 23/0  | ICI  | 211.968,05                  | 88,84     | 188.312,42             |
| 1                                | 23/2  | IMU  | 1.837.316,46                | 80,37     | 1.476.651,24           |
| 1                                | 29/0  | IMPOSTA DI SOGGIORNO                               | 69.318,72                   | 87,18     | 60.432,06              |
| 1                                | 38/1  | ENTRATE PER ACCERTAMENTI ICI IMP.EVASE             | 460.377,09                  | 92,11     | 424.053,34             |
| 1                                | 38/2  | RUOLO COATTIVO IMPOSTA ICI                         | 742.785,69                  | 94,59     | 702.600,98             |
| 1                                | 38/3  | ENTRATE PER ACCERTAMENTI IMU IMP.EVASE             | 2.817.959,96                | 90,25     | 2.543.208,86           |
| 1                                | 38/4  | RAVVEDIMENTO OPEROSO IMPOSTE COMUNALI              | 11.912,85                   | 100       | 11.912,85              |
| 1                                | 43/0  | ENTRATE PER ACCERTAMENTI TRIBUTI MINORI            | 487.066,66                  | 92,61     | 451.072,43             |
| 1                                | 46/0  | TASI   | 292.214,41                  | 95,89     | 280.204,40             |
| 1                                | 50/0  | TARI   | 3.572.021,49                | 83,62     | 2.986.924,37           |
| 1                                | 52/0  | TASSA PER LO SMALTIMENTO RIFIUTI SOLIDI URB        | 431.494,87                  | 94,90     | 409.488,63             |
| 1                                | 52/1  | EVASIONE TASSA PER LO SMALTIMENTO RIFIUTI          | 603.576,41                  | 85,22     | 514.367,82             |
| 1                                | 52/2  | ACCERTAMENTI TARI E TARES                          | 624.069,94                  | 100       | 624.069,94             |
| 1                                | 65/0  | CANONE ACQUEDOTTO RURALE                           | 113.475,95                  | 84,15     | 95.490,01              |
| 1                                | 286/0 | PROVENTI QUOTE DI FREQUENZA E REFEZIONE SCOLASTICA | 4.853,33                    | 43,71     | 2.121,39               |
| 1                                | 287/0 | TICKET TRASPORTO SCOLASTICO                        | 0,00                        |           | 0,00                   |
| 1                                | 312/0 | PROVENTI ILLUMINAZIONE PUBBLICA SEPOLTURE          | 46.816,88                   | 87,56     | 40.992,86              |
| 1                                | 344/0 | PROVENTI CONTRAVVENZIONALI CIRC.STRADALE           | 855.152,52                  | 92,39     | 790.075,41             |
| 1                                | 344/1 | RUOLO PROVENTI CONTRAVVENZIONALI                   | 930.055,71                  | 90,29     | 839.747,30             |
| 1                                | 368/0 | PROVENTI DAI SERVIZI TURISTICI COMUNALI            | 36.166,46                   | 100       | 36.166,46              |
| <b>TOTALE FCDE AL 31.12.2020</b> |       |  |                             |           | <b>12.477.892,77</b>   |

Il Collegio rileva che l'Ente ha applicato il metodo ordinario per la determinazione del FCDE accantonando nel risultato di amministrazione del 2020 euro 12.477.892,77.

### Fondi spese e rischi futuri

#### Fondo contenziosi

Il risultato di amministrazione presenta un accantonamento per fondo rischi contenzioso per euro 1.011.674,48 determinato secondo le modalità previste dal principio applicato alla contabilità finanziaria al punto 5.2 lettera h) per il pagamento di potenziali oneri derivanti da sentenze e parametrato alla valutazione dell'Ente, secondo quanto evidenziato dai legali, del grado di rischio di soccombenza.

Il Collegio rileva un incremento del Fondo rischi contenzioso 2020 rispetto all'anno precedente che è passato da Euro 500.000,00 del 2019 ad Euro 1.011.674,48 del 2020. Ciò nonostante, anche in ordine alla quantificazione di tale fondo non può che continuare ad esortare l'Ente al principio di massima prudenza e a monitorare tutto il contenzioso pendente, al fine della salvaguardia degli equilibri di bilancio, stante l'effettivo quadro di rischiosità.

#### Fondo perdite aziende e società partecipate

È stata accantonata la somma di € 84.491,84 quale fondo per perdite risultanti dal bilancio d'esercizio 2019 delle società partecipate, ai sensi dell'art.21, commi 1 e 2 del d.lgs. n.175/2016.

Il Collegio rileva che tale fondo rinviene dalla perdita del bilancio al 2019 della società GAL Luoghi del Mito Srl e CTP Spa; a riguardo il Collegio invita l'Ente a richiedere una situazione economica/patrimoniale al 31/12/2020 alle società al fine di aver un dato aggiornato.

## Fondo indennità di fine mandato

È stato costituito un fondo per indennità di fine mandato, così determinato:

|  |                  |
|--|------------------|
| Somme già accantonate nell'avanzo del rendiconto dell'esercizio precedente | 13.043,66        |
| Somme previste nel bilancio dell'esercizio cui il rendiconto si riferisce  | 3.626,40         |
| utilizzi   | 0,00             |
| <b>TOTALE ACCANTONAMENTO FONDO INDENNITÀ FINE MANDATO</b>                  | <b>16.670,06</b> |

## SPESA IN CONTO CAPITALE

Si riepiloga la spesa in conto capitale per macroaggregati:

| Macroaggregati                                       | Rendiconto 2019      | Rendiconto 2020      | Variazione           |
|--|----------------------|----------------------|----------------------|
| 201 Tributi in c/capitale a carico dell'ente         | 0,00                 | 0,00                 | 0,00                 |
| 202 Investimenti fissi e lordi e acquisto di terreni | 17.419.077,63        | 8.808.026,69         | -8.611.050,94        |
| 203 Contributi agli investimenti                     | 225.993,80           | 222.927,60           | -3.066,20            |
| 204 Altri trasferimenti in conto capitale            | 0,00                 | 0,00                 | 0,00                 |
| 205 Altre spese in conto capitale                    | 1.673.973,66         | 2.561.688,61         | 887.714,95           |
| <b>TOTALE</b>  | <b>19.319.045,09</b> | <b>11.592.642,90</b> | <b>-7.726.402,19</b> |

## SERVIZI CONTO TERZI E PARTITE DI GIRO

L'Organo di Revisione ha provveduto ad accertare l'equivalenza tra gli accertamenti e gli impegni di spesa dei capitoli relativi ai servizi per conto terzi e risultano essere equivalenti. L'Organo di Revisione ha verificato che la contabilizzazione delle poste inserite tra i servizi per conto di terzi e le partite di giro è conforme con quanto stabilito dal principio contabile applicato 4/2, par. 7.

### Equilibrio del Bilancio di terzi

Il Bilancio dei servizi in conto terzi o delle partite di giro, comprende tutte quelle operazioni poste in essere dall'ente in nome e per conto di altri soggetti, in assenza di qualsiasi discrezionalità ed autonomia decisionale da parte dello stesso.

Le entrate e le spese per servizi per conto di terzi nel bilancio sono collocate rispettivamente al Titolo 9 ed al Titolo 7 ed hanno un effetto figurativo perché l'Ente è, al tempo stesso, creditore e debitore.

Sulla base di quanto disposto dall'art. 168 del TUEL e del punto n. 7, del Principio contabile applicato della contabilità finanziaria, nelle entrate e nelle spese per i servizi per conto terzi si possono far rientrare i movimenti finanziari relativi alle seguenti fattispecie: le ritenute d'imposta sui redditi, le somme destinate al servizio economato oltre ai depositi contrattuali, le somme relative ad operazioni svolte dall'ente in qualità di capofila, la riscossione di tributi e di altre entrate per conto di terzi.

Le correlazioni delle voci di entrata e di spesa (previsioni nel bilancio di previsione, accertamenti ed impegni in sede consuntiva) presuppongono un equilibrio che, pertanto, risulta rispettato se si verifica la seguente relazione:

**Entrate c/terzi e partite di giro = Spese c/terzi e partite di giro**

In particolare, nella tabella si evidenzia qual è stato l'apporto di ciascuna entrata e spesa al conseguimento della suddetta eguaglianza.

| Entrate   | Importo 2020        | Spese   | Importo 2020        |
|---|---------------------|---|---------------------|
| Titolo 9 - Entrate per conto di terzi e partite di giro (+)     | 3.925.464,20        | Titolo 7 - Spese per conto di terzi e partite di giro (+) | 3.925.464,20        |
| <b>TOTALE ENTRATA</b>   | <b>3.925.464,20</b> | <b>TOTALE SPESA</b>                                       | <b>3.925.464,20</b> |
| <b>Risultato del Bilancio partite di giro (ENTRATA - SPESA)</b> |                     | <b>zero</b>   |                     |

## ANALISI INDEBITAMENTO E GESTIONE DEL DEBITO

L'Ente ha rispettato il limite di indebitamento disposto dall'art. 204 del TUEL ottenendo le seguenti percentuali d'incidenza degli interessi passivi sulle entrate correnti:

### Tabella dimostrativa del rispetto del limite di indebitamento

| ENTRATE DA RENDICONTO 2019   | Importi in euro      | %            |
|--|----------------------|--------------|
| 1) Entrate correnti di natura tributaria, contributiva e perequativa   | 11.479.435,15        |              |
| 2) Trasferimenti correnti (Titolo II)  | 7.477.727,91         |              |
| 3) Entrate extratributarie (Titolo III)  | 1.086.782,18         |              |
| <b>(A) TOTALE PRIMI TRE TITOLI ENTRATE RENDICONTO 2019</b>   | <b>20.043.945,24</b> |              |
| <b>(B) LIVELLO MASSIMO DI SPESA ANNUA AI SENSI DELL'ART.204 TUEL (10% di A)</b>  | <b>2.004.394,52</b>  |              |
| <b>ONERI FINANZIARI DA RENDICONTO 2020</b>   |                      |              |
| (C) Ammontare complessivo di interessi per mutui, prestiti obbligazionari, apertura di credito e garanzie di cui all'articolo 207 del TUEL al 31/12/2020 | 205.385,11           |              |
| (D) Contributi erariali in c/interessi su mutui  | 0,00                 |              |
| (E) Ammontare interessi riguardanti debiti espressamente esclusi dai limiti di indebitamento   | 0,00                 |              |
| <b>(F) Ammontare disponibile per nuovi interessi (F=B-C+D+E)</b>   | <b>1.799.009,41</b>  |              |
| <b>(G) Ammontare oneri finanziari complessivi per indebitamento e garanzie al netto dei contributi esclusi (G=C-D-E)</b>                                 | <b>205.385,11</b>    |              |
| <b>Incidenza percentuale sul totale dei primi tre titoli delle entrate</b>   |                      | <b>1,02%</b> |

Nella tabella seguente è dettagliato il debito complessivo:

### Debito complessivo

#### TOTALE DEBITO CONTRATTO

|   |   |                     |
|---|---|---------------------|
| 1) Debito complessivo contratto al 31/12/2019       | + | 5.204.587,84        |
| 2) Rimborsi mutui effettuati nel 2020               | - | 30.148,35           |
| 3) Debito complessivo contratto nell'esercizio 2020 | + | 0,00                |
| <b>TOTALE DEBITO</b>                                |   | <b>5.174.439,49</b> |

L'indebitamento dell'ente ha avuto la seguente evoluzione:

| Anno                                  | 2018              | 2019              | 2020              |
|---------------------------------------|-------------------|-------------------|-------------------|
| Residuo debito (+)                    | € 7.871,00        | € 6.560,00        | € 5.204,00        |
| Nuovi prestiti (+)                    | € -               | € 1.000,00        | € -               |
| Prestiti rimborsati (-)               | -€ 1.311,00       | -€ 2.356,00       | -€ 30,00          |
| Estinzioni anticipate (-)             |                   |                   |                   |
| Altre variazioni +/- (da specificare) |                   |                   |                   |
| <b>Totale fine anno</b>               | <b>€ 6.560,00</b> | <b>€ 5.204,00</b> | <b>€ 5.174,00</b> |
| Nr. Abitanti al 31/12                 | 22719             | 22267             | 21768             |
| Debito medio per abitante             | 0,29              | 0,23              | 0,24              |

Gli oneri finanziari per ammortamento prestiti ed il rimborso degli stessi in conto capitale registra la seguente evoluzione:

| Anno             | 2018     | 2019     | 2020   |
|------------------|----------|----------|--------|
| Oneri finanziari | 280,00   | 279,00   | 172,00 |
| Quota capitale   | 1.133,00 | 1.233,00 | 30,00  |
| Totale fine anno | 1.413,00 | 1.512,00 | 202,00 |

L'ente nel 2020 ha effettuato operazioni di rinegoziazione dei mutui.

|   | IMPORTI |              |
|---|---------|--------------|
| Mutui estinti e rinegoziati   | €       | 4.662.182,67 |
| Risorse derivanti dalla rinegoziazione  | €       | 393.534,97   |
| <i>di cui destinate a spesa corrente</i>  | €       | 393.534,97   |
| <i>di cui destinate a spesa in conto capitale</i>   | €       | -            |
| Contributi ricevuti ai sensi dell art. 9-ter del decreto legge 24 giugno 2016, n.113, come introdotto dalla legge 7 agosto 2016 n. 160, in caso di estinzione anticipata di mutui e prestiti obbligazionari | €       | -            |

Il Collegio rileva che l'incidenza degli interessi passivi è passata dall'1,16% del 2019 all'1,02% del presente rendiconto.

### Concessione di garanzie

L'Ente non ha rilasciato garanzie a favore degli organismi partecipati dall'Ente.

L'Ente non ha rilasciato garanzie in favore di altri soggetti differenti dagli organismi partecipati dall'Ente.

### Utilizzo di anticipazione di liquidità Cassa depositi e prestiti

L'ente non ha richiesto ed ottenuto ai sensi del decreto del MEF 7/8/2015 anticipazioni di liquidità dalla Cassa depositi e prestiti per il pagamento di debiti certi liquidi ed esigibili, da restituirsi con un piano di ammortamento a rate costanti.

### Contratti di leasing

L'ente ha in corso al 31/12/2020 i seguenti contratti di locazione finanziaria:

| Bene utilizzato       | targhe  | Durata in mesi | Canone annuo |
|-----------------------|---------|----------------|--------------|
| Auto servizio PM      | YA097AN | 60             | € 7.539,60   |
| Auto servizio PM      | YA616AP | 60             | € 7.905,60   |
| Auto servizio PM      | YA617AP | 60             | € 7.905,60   |
| Auto servizio PM      | YA741AP | 84             | € 8.930,40   |
| mezzo servizi sociali | FE420PV | 60             | € 5.171,40   |

## Strumenti di finanza derivata

L'Ente non ha in corso contratti relativi a strumenti finanziari derivati.

L'Organo di revisione ha verificato che l'Ente non ha predisposto e allegato al rendiconto la nota prevista dall'art. 62, comma 8, D.L. n.112/2008, in quanto non tenuto.

## **VERIFICA OBIETTIVI DI FINANZA PUBBLICA**

L'Ente ha conseguito un risultato di competenza dell'esercizio non negativo, nel rispetto delle disposizioni di cui ai commi 820 e 821 del citato articolo 1 della L. 145/2018 in applicazione di quanto previsto dalla Circolare MEF RGS n° 3/2019 del 14 febbraio 2019.

Come desumibile dal prospetto della verifica degli equilibri allegato al rendiconto di gestione (allegato 10 del decreto legislativo 23 giugno 2011, n. 118), come modificato dal DM 1.08.2019 infatti gli esiti sono stati i seguenti:

- W1 (Risultato di competenza): € 4.694.452,77
- W2\* (equilibrio di bilancio): € 3.146.408,03
- W3\* (equilibrio complessivo): € 4.513.880,96

Con riferimento alla delibera n.20 del 17 dicembre 2019 delle Sezioni riunite della Corte dei Conti, la Ragioneria Generale dello Stato con Circolare n.5 del 9 marzo 2020 ha precisato che gli Enti sono tenuti a rispettare esclusivamente gli equilibri di cui al Decreto 118/2011.

Nella medesima Circolare si ricorda che gli equilibri a cui tendere ai fini dei vincoli di finanza pubblica sono W1 e W2 mentre il W3 svolge la funzione di rappresentare gli effetti della gestione complessiva dell'esercizio e la relazione con il risultato di amministrazione.

L'impostazione è stata confermata dalla Ragioneria Generale dello Stato con la Circolare n.8 del 15 marzo 2021.

## ANALISI DELLE ENTRATE E DELLE SPESE

### Entrate

In merito all'attività di verifica e di controllo delle dichiarazioni e dei versamenti, l'Organo di revisione, con riferimento all'analisi di particolari entrate in termini di efficienza nella fase di accertamento e riscossione, rileva che sono stati conseguiti parzialmente i risultati attesi e che in particolare le entrate per il recupero dell'evasione sono state le seguenti:

|   | Accertamenti          | Riscossioni         | FCDE   |                       |
|---|-----------------------|---------------------|--|-----------------------|
|   |                       |                     | Accantonamenti<br>Competenza<br>Esercizio 2020 | Rendiconto 2020       |
| Recupero evasione IMU E TASI                            | € 2.173.381,96        | € 150.288,71        | € 794.866,71                                   | € 2.543.208,86        |
| Recupero evasione TARI/TARSU/TIA/TARES                  | € 5.299.577,87        | € 435.016,23        | € 366.601,07                                   | € 4.534.850,76        |
| Recupero evasione COSAP/TOSAP                           | € 546.267,57          | € 59.200,91         | €  | € 451.072,43          |
| Recupero evasione altri tributi (IMP SOGGIORNO-IMP PUB) | € 72.775,35           | € 9.712,28          | € 6.255,65                                     | € 60.432,06           |
| <b>TOTALE</b>   | <b>€ 8.092.002,75</b> | <b>€ 654.218,13</b> | <b>€ 1.167.723,43</b>                          | <b>€ 7.589.564,11</b> |

La movimentazione delle somme rimaste a residuo per recupero evasione è stata la seguente:

|                                 | Importo      | %     |
|---------------------------------|--------------|-------|
| Residui attivi al 1/1/2020      | 8.092.002,75 |       |
| Residui riscossi 2020           | 654.218,13   |       |
| Residui eliminati o riaccertati | 0,00         |       |
| Residui al 31/12/2020           | 7.437.784,62 | 91,92 |
| Residui della competenza        | 1.167.723,43 |       |
| Residui totali                  | 8.605.508,05 |       |
| FCDE al 31/12/2020              | 7.589.564,11 | 88,19 |

### IMU - TASI

Le entrate accertate nell'anno 2020 sono aumentate rispetto a quelle dell'esercizio 2019, mentre sono diminuite le riscossioni.

La movimentazione delle somme rimaste a residuo per IMU è stata la seguente:

|   | Importo        | %      |
|---|----------------|--------|
| Residui attivi al 1/1/2020              | € 2.173.381,96 |        |
| Residui riscossi nel 2020               | € 150.88,71    |        |
| Residui eliminati (+) o riaccertati (-) | -€             |        |
| Residui al 31/12/2020                   | € 2.023.093,25 | 93,08% |
| Residui della competenza                | € 794.866,71   |        |
| Residui totali                          | € 2.817.959,96 |        |
| FCDE al 31/12/2020                      | € 2.543.208,86 | 90,25% |

## TARSU-TIA-TARI

Le entrate accertate nell'anno 2020 sono aumentate rispetto a quelle dell'esercizio 2019 così come le riscossioni in termini percentuali.

La movimentazione delle somme rimaste a residuo per TARSU-TIA-TARI è stata la seguente:

### TARSU/TIA/TARI

|                                 | Importo      | %     |
|---------------------------------|--------------|-------|
| Residui attivi a 1/1/2020       | 6.415.256,98 |       |
| Residui riscossi nel 2020       | 435.016,23   |       |
| Residui eliminati o riaccertati | 1.115.679,11 |       |
| Residui al 31/12/2020           | 4.864.561,64 | 75,83 |
| Residui della competenza        | 366.601,07   |       |
| Residui totali                  | 5.231.162,71 |       |
| FCDE al 31/12/2020              | 4.534.850,76 | 86,69 |

A giudicare dalle risultanze innanzi riportate, il Collegio giudica piuttosto scarsa la capacità di riscossione dell'Ente riferita alle entrate per recupero evasione. Pertanto reitera il richiamo all'Ente all'adozione di improcastinabili misure organizzative finalizzate al miglioramento del grado di realizzazione delle proprie entrate.

## Contributi per permessi di costruire

Gli accertamenti negli ultimi tre esercizi hanno subito la seguente evoluzione:

| Contributi permessi a costruire e relative sanzioni | 2018         | 2019         | 2020         |
|---|--------------|--------------|--------------|
| Accertamento  | € 490.524,47 | € 492.629,09 | € 606.177,99 |
| Riscossione   | € 490.524,47 | € 492.629,09 | € 606.177,99 |

La destinazione percentuale del contributo al finanziamento della spesa del titolo 1 è stata la seguente:

| Anno | Importo     | % x spesa corr. |
|------|-------------|-----------------|
| 2018 | € -         |                 |
| 2019 | € 1.834,62  |                 |
| 2020 | € 72.266,01 | 11,89           |

## Sanzioni amministrative pecuniarie per violazione codice della strada

(artt. 142 e 208 D.lgs. 285/92)

Le somme accertate negli ultimi tre esercizi hanno subito la seguente evoluzione:

Sanzioni amministrative pecuniarie per violazione codice della strada

|              | 2018         | 2019         | 2020         |
|--------------|--------------|--------------|--------------|
| accertamento | € 289.919,00 | € 227.667,75 | € 160.933,40 |
| riscossione  | € 97.348,91  | € 115.469,44 | € 56.200,19  |
| %riscossione | 33,58        | 50,72        | 34,92        |

La parte vincolata del (50%) risulta destinata come segue:

### DESTINAZIONE PARTE VINCOLATA

|   | Accertamento<br>2018 | Accertamento<br>2019 | Accertamento<br>2020 |
|---|----------------------|----------------------|----------------------|
| Sanzioni CdS                              | 289.919,00           | 227.667,75           | 160.933,40           |
| fondo svalutazioni crediti corrispondente | 237.698,25           | 104.308,94           | 118.181,50           |
| entrata netta                             | 52.220,75            | 123.358,81           | 42.751,90            |
| destinazione a spesa corrente vincolata   | 48.027,19            | 109.853,48           | 39.701,90            |
| % per spesa corrente                      | 91,97                | 89,05                | 92,87                |
| destinazione a spesa per investimenti     | 4.193,56             | 13.505,33            | 3.050,00             |
| % per investimenti                        | 8,03                 | 10,95                | 7,13                 |

La movimentazione delle somme rimaste a residuo è stata la seguente:

### SANZIONI CDS

|                                 | Importo      | %     |
|---------------------------------|--------------|-------|
| Residui attivi a 1/1/2020       | 1.767.213,71 |       |
| Residui riscossi nel 2020       | 86.738,69    |       |
| Residui eliminati o riaccertati | 0,00         |       |
| Residui al 31/12/2020           | 1.680.475,02 | 95,09 |
| Residui della competenza        | 104.733,21   |       |
| Residui totali                  | 1.785.208,23 |       |
| FCDE al 31/12/2020              | 1.629.822,71 | 91,30 |



## Proventi dei beni dell'ente: fitti attivi e canoni patrimoniali

Le entrate accertate nell'anno 2020 corrispondono a quelle dell'esercizio 2019.

La movimentazione delle somme rimaste a residuo per fitti attivi e canoni patrimoniali è stata la seguente:

### FITTI ATTIVI

|   | Importo    | %     |
|---|------------|-------|
| Residui attivi al 1/1/2020              | € 2.679,75 |       |
| Residui riscossi nel 2020               | € 2.679,75 |       |
| Residui eliminati (+) o riaccertati (-) |            |       |
| Residui al 31/12/2020                   | € -        | 0,00% |
| Residui della competenza                | € 2.679,75 |       |
| Residui totali                          | € 2.679,75 |       |
| FCDE al 31/12/2020                      |            | 0,00% |

## Analisi dei servizi a domanda individuale

Si riporta di seguito il dettaglio dei proventi e dei costi dei servizi a domanda individuale

| SERVIZIO                   | Proventi          | Costi             | Differenza        | % copertura  |
|----------------------------|-------------------|-------------------|-------------------|--------------|
| asili nido                 | 8.950,00          | 46.774,47         | 37.824,47         | 19,13        |
| mense scolastiche          | 40.733,78         | 124.304,83        | 83.571,05         | 32,77        |
| teatri                     | 260,00            | 2.383,80          | 2.123,80          | 10,91        |
| colonie e soggiorni climat | 1.950,00          | 4.515,00          | 2.565,00          | 43,19        |
| parchimetri                | 136.752,41        | 73.987,13         | -62.765,28        | 184,83       |
| impianti sportivi          | 0,00              | 80.887,50         | 80.887,50         | 0,00         |
| servizi cimiteriali        | 61.508,48         | 166.483,51        | 104.975,03        | 36,95        |
| trasporto scolastico       | 6.066,25          | 128.437,50        | 122.371,25        | 4,72         |
| bagni pubblici             | 0,00              | 52.483,44         | 52.483,44         | 0,00         |
| <b>TOTALE</b>              | <b>256.220,92</b> | <b>680.257,18</b> | <b>424.036,26</b> | <b>37,67</b> |

Il collegio, prende atto della percentuale complessiva di copertura 2020 dei servizi a domanda individuale e ritiene bassa la percentuale di copertura delle spese che è pari a zero per gli impianti sportivi e i bagni pubblici.

## Spese correnti

La comparazione delle spese correnti, riclassificate per macroaggregati, impegnate negli ultimi due esercizi evidenzia:

| Macroaggregati                              | Rendiconto 2019        | Rendiconto 2020        | variazione             |
|---|------------------------|------------------------|------------------------|
| 101 redditi da lavoro dipendente            | € 3.524.375,50         | € 2.531.335,76         | -€ 993.039,74          |
| 102 Imposte e tasse a carico dell'ente      | € 269.464,31           | € 181.620,28           | -€ 87.844,03           |
| 103 acquisto beni e servizi                 | € 13.998.146,47        | € 10.794.315,79        | -€ 3.203.830,68        |
| 104 trasferimenti correnti                  | € 959.072,99           | € 1.403.864,24         | € 444.791,25           |
| 105 trasferimenti di tributi                | € -                    | € -                    | € -                    |
| 106 fondi perequativi                       | € -                    | € -                    | € -                    |
| 107 Interessi passivi                       | € 285.384,37           | € 205.385,11           | -€ 79.999,26           |
| 108 altre spese per redditi di capitale     | € -                    | € -                    | € -                    |
| 109 rimborsi e poste correttive delle entra | € 31.000,00            | € 45.332,25            | € 14.332,25            |
| 110 altre spese correnti                    | € 3.739.399,28         | € 114.610,36           | -€ 3.624.788,92        |
| <b>TOTALE</b>                               | <b>€ 22.806.842,92</b> | <b>€ 15.276.463,79</b> | <b>-€ 7.530.379,13</b> |

## Spese per il personale

La spesa per redditi di lavoro dipendente sostenuta nell'anno 2020, e le relative assunzioni hanno rispettato:

- i vincoli disposti dall'art. 3, comma 5 e 5 quater del D.L. 90/2014, dell'art.1 comma 228 della Legge 208/2015 e dell'art.16 comma 1 bis del D.L. 113/2016, e dall'art. 22 del D.L. 50/2017, sulle assunzioni di personale a tempo indeterminato per gli enti soggetti al pareggio di bilancio e al comma 762 della Legge 208/2015, comma 562 della Legge 296/2006 per gli enti che nel 2015 non erano assoggettati al patto di stabilità;
- i vincoli disposti dall'art. 9, comma 28 del D.L. 78/2010 sulla spesa per personale a tempo determinato, con convenzioni o con contratti di collaborazione coordinata e continuativa; che obbligano a non superare la spesa dell'anno 2009;
- l'obbligo di riduzione della spesa di personale disposto dall'art. 1 comma 557 della Legge 296/2006 rispetto a valore medio del triennio 2011/2013 che risulta di euro 2.667.157,04.
- l'art.40 del D. Lgs. 165/2001;
- l'ammontare complessivo delle risorse destinate annualmente al trattamento accessorio del personale come previsto dal comma 2 dell'art.23 del D. Lgs. 75/2017/2017 assumendo a riferimento l'esercizio 2016.

Gli oneri della contrattazione decentrata impegnati nell'anno 2020, non superano il corrispondente importo impegnato per l'anno 2016.

La spesa di personale sostenuta nell'anno 2020 rientra nei limiti di cui all'art.1, comma 557 e 557 quater della Legge 296/2006.

|   | Media 2011/2013     | Rendiconto 2020     |
|---|---------------------|---------------------|
| spese macroaggregato 101  | 3.160.234,56        | 2.531.335,76        |
| spese macroaggregato 103  | 38.382,86           | 9.003,80            |
| irap macroaggregato 102   | 203.349,85          | 172.185,09          |
| Altre spese   | 0,00                | 49.219,95           |
| <b>Totale spese di personale (A)</b>  | <b>3.401.967,27</b> | <b>2.761.744,60</b> |
| Componenti escluse (B)  | <b>734.810,22</b>   | <b>883.724,87</b>   |
| Componenti assoggettate al limite di spesa A-B<br>(ex art. 1, comma 557, legge n. 296/2006 o comma 562) | <b>2.667.157,05</b> | <b>1.878.019,73</b> |

Di seguito si riportano le voci di dettaglio per la determinazione delle componenti incluse ed escluse:

| Dettaglio spese personale                                      | 2019         | 2020         |
|--|--------------|--------------|
| Retribuzioni lorde personale a tempo indeterminato             | 1.572.925,84 | 1.796.192,72 |
| Retribuzioni lorde personale a tempo determinato               | 170.808,24   | 124.773,07   |
| Spese collaborazioni e lavoro flessibile (interinali)          | 0,00         | 0,00         |
| Emolumenti corrisposti I.S.U. a carico bilancio + borse lavoro | 0,00         | 0,00         |
| Spese per personale in convenzione                             | 1.741,70     | 11.922,00    |
| Spese per il personale (art.90)                                | 39.602,40    | 37.808,85    |
| Retribuzioni lorde dirigenti a tempo determinato (art.110 C.1) | 12.010,36    | 0,00         |
| Retribuzioni lorde dirigenti a tempo determinato (art.110 C.2) | 0,00         | 0,00         |
| Spese personale contratti formazione lavoro                    | 0,00         | 0,00         |
| Spese personale organismi partecipati e gestioni associate     | 0,00         | 0,00         |

|   |                     |                     |
|---|---------------------|---------------------|
| Oneri riflessi su rapporti di lavoro dipendente   | 521.117,91          | 545.523,06          |
| Spesa previdenza complementare vigili e progetti potenziamento servizi c.d.s.                         | 0,00                | 10.000,00           |
| IRAP  | 183.812,50          | 172.185,09          |
| Oneri nucleo familiare, buoni pasto ed equo indennizzo  | 24.003,20           | 27.038,06           |
| Somme rimborsate per personale in posizione di comando  | 0,00                | 27.297,95           |
| Spese per missioni e formazione personale   | 0,00                | 9.003,80            |
| <b>TOTALE COMPONENTI ATTIVE</b>   | <b>2.526.022,15</b> | <b>2.761.744,60</b> |
| Spese personale a carico privati o finanziamenti comunitari   | 151.842,20          | 168.091,23          |
| Spese per lavoro straordinario elettorale   | 22.414,64           | 37.060,75           |
| Spesa formazione e missioni   | 3.377,50            | 9.003,80            |
| Spesa per personale trasferito per funzioni delegate  | 73.778,11           | 13.775,96           |
| Oneri per rinnovi contrattuali  | 624.564,32          | 624.564,32          |
| Spese categorie protette  | 0,00                | 0,00                |
| Spese personale comandato per cui è previsto rimborso   | 2.804,81            | 15.557,83           |
| Spese personale tempo determinato ed interinale CDS   | 31.080,42           | 10.314,70           |
| Incentivi progettazione   | 9.385,40            | 5.356,28            |
| Incentivi recupero ICI  | 0,00                | 0,00                |
| Diritti di rogito   | 1.146,93            | 0,00                |
| Spese personale ex monopoli   | 0,00                | 0,00                |
| Maggiori spese autorizzate  | 0,00                | 0,00                |
| <b>TOTALE COMPONENTI NEGATIVE</b>   | <b>920.394,33</b>   | <b>883.724,87</b>   |
| <b>SALDO RILEVANTE (al netto rinnovi contrattuali)</b>  | <b>1.605.627,82</b> | <b>1.878.019,73</b> |
| Limite triennio 2011/2013 (al netto rinnovi contrattuali)   | 1.932.346,82        | 1.932.346,82        |
| <b>DIFFERENZA</b>   | <b>-326.719,00</b>  | <b>-54.327,09</b>   |
| <i>Assunzioni di ruolo 2018</i>   |                     |                     |
| <i>Rapporti flessibili 2018 (in aggiunta a stagionali, interinali trasporto e ausiliari traffico)</i> |                     |                     |

L'Organo di Revisione ha rilasciato nel 2020 il parere sulla pre-intesa del contratto collettivo decentrato integrativo del personale di comparto con verbale n.23/2020; successivamente, con verbale n.25/2020, il Collegio ha certificato la costituzione del fondo per le risorse decentrate da destinare al personale dipendente non dirigente per l'anno 2020; in seguito con verbale n.26/2020 ha attestato la compatibilità dei costi dell'ipotesi di Contratto Collettivo Decentrato Integrativo - Parte Economica Anno 2020 - e la Determinazione del Fondo Risorse Decentrate 2020, in relazione alle risorse finanziarie programmate per l'esercizio finanziario 2020 e ai limiti di spesa del personale e la conformità delle risorse iscritte nel fondo in parte stabile e variabile a quelle specificate dalle disposizioni contrattuali nazionali che presiedono alla costituzione del fondo, esaminando l'ipotesi di Accordo per l'utilizzo delle Risorse decentrate parte economica anno 2020 sottoscritto il 17 dicembre 2020.

## RAPPORTI CON ORGANISMI PARTECIPATI

Le società ed organismi partecipati dal Comune di Ginosa risultano le seguenti:

| Partecipazioni possedute          | Nr. azioni o quote | Capitale sociale partecipata | Quota  | Valore totale partecipazione |
|-----------------------------------|--------------------|------------------------------|--------|------------------------------|
| GAL - LUOGHI DEL MITO             | 3.500              | € 127.639,84                 | 2,742% | € 3.500,00                   |
| CTP SPA                           | 7.398              | € 2.500.000,00               | 2,959% | € 73.980,00                  |
| FARMACIA COMUNALE                 | 49                 | € 20.000,00                  | 49%    | € 9.800,00                   |
| ECOLTURIST S.C.P.A. in fallimento | 10.200             | € 103.200,00                 | 51%    | € 52.632,00                  |
| Totale                            |                    |                              |        | <b>€ 139.912,00</b>          |

Il Gal Luoghi del Mito Scarl (quota di partecipazione 2,742%) ha approvato il bilancio d'esercizio al 31/12/2019 con una perdita di Euro 16.866,00. L'Ente ha provveduto all'accantonamento nel Fondo perdite società partecipate della somma di € 462,13 in percentuale alla quota di partecipazione.

Il Consorzio CTP Spa (quota di partecipazione 2,959%) ha approvato il bilancio d'esercizio al 31/12/2019 con una perdita di € 2.839.801,00. L'Ente ha provveduto all'accantonamento nel Fondo perdite società partecipate della somma di € 84.029,71 in percentuale alla quota di partecipazione.

La Farmacia Comunale di Ginosa Srl (quota di partecipazione 49%) ha approvato il bilancio d'esercizio al 31/12/2019 con un utile di Euro 55.207,00. A seguito di esplicita richiesta ha inviato situazione economica/patrimoniale aggiornata al 31/12/2020 dove emerge un risultato di esercizio positivo di € 81.645,41.

La Ecolturist Scpa (quota di partecipazione 51%) è stata dichiarata fallita con sentenza n°55/2016 dal Tribunale di Taranto.

Il Collegio invita l'Ente a richiedere la situazione economica/patrimoniale al 31/12/2020 da parte del Gal Luoghi del Mito e del Consorzio CTP Spa al fine di aver un dato aggiornato.

### Verifica rapporti di debito e credito con i propri enti strumentali e le società controllate e partecipate - Crediti e debiti reciproci

L'Organo di revisione, ai sensi dell'art.11, comma 6 lett. J del d.lgs.118/2011, ha verificato che è stata effettuata la conciliazione dei rapporti creditori e debitori tra l'Ente e gli organismi partecipati solo per la Farmacia Comunale, come da attestazione resa in data 29/03/2021.

L'Organo di revisione ha verificato che il prospetto dimostrativo di cui all'art. 11, comma,6, lett. J), d.lgs. n.118/2001 riportante i debiti e i crediti reciproci tra l'Ente e l'organismo partecipato reca l'asseverazione del Responsabile del Servizi Finanziario e dell'amministratore unico della Farmacia Comunale.

Il Collegio segnala la mancata trasmissione del prospetto debiti/crediti, da parte della società CTP Spa e del GAL Luoghi del Mito Scarl, che pur richieste dal Servizio Finanziario con note pec del 29/03/2021, non hanno dato alcun riscontro.

Il Collegio quindi invita l'Ente a sollecitare l'invio di tali attestazioni.

### Costituzione di società e acquisto di partecipazioni societarie

L'Ente, nel corso dell'esercizio 2020, non ha proceduto alla costituzione di nuove società o all'acquisizione di nuove partecipazioni societarie.

### Razionalizzazione periodica delle partecipazioni pubbliche

L'Ente ha provveduto con delibera di C.C. n°45 in data 21/12/2020 alla "REVISIONE PERIODICA DELLE PARTECIPAZIONI PUBBLICHE EX ART. 20 D.LGS. N. 175/2016 E S.M.I."

## CONTO ECONOMICO

Nel conto economico della gestione sono rilevati i componenti positivi e negativi secondo criteri di competenza economica così sintetizzati:

| IL RISULTATO ECONOMICO DELLA GESTIONE                              | 2020                | 2019                 | Variazioni %   |
|--|---------------------|----------------------|----------------|
| a) Componenti positivi della gestione                              | 20.838.234,72       | 22.859.544,41        | -8,84%         |
| b) Componenti negativi della gestione                              | 17.450.950,94       | 25.627.292,90        | -31,90%        |
| Differenza fra componenti positivi e negativi della gestione (a-b) | 3.387.283,78        | -2.767.748,49        | 222,38%        |
| c) Proventi ed oneri finanziari                                    | -191.155,47         | -280.870,67          | 31,94%         |
| d) Rettifiche di valore attività finanziarie                       | 0,00                | 0,00                 | 0,00%          |
| e) Proventi ed oneri straordinari                                  | -1.866.362,28       | -1.406.334,93        | -32,71%        |
| Risultato prima delle imposte (a-b+c+d+e)                          | 1.329.766,03        | -4.454.954,09        | 129,85%        |
| Imposte  | 172.185,09          | 169.992,91           | 1,29%          |
| <b>Risultato economico d'esercizio</b>                             | <b>1.157.580,94</b> | <b>-4.624.947,00</b> | <b>125,03%</b> |

Il conto economico è stato formato sulla base del sistema contabile concomitante integrato con la contabilità finanziaria (attraverso la matrice di correlazione di Arconet) e con la rilevazione, con la tecnica della partita doppia delle scritture di assestamento e rettifica.

Nella predisposizione del conto economico sono stati rispettati i principi di competenza economica ed in particolare i criteri di valutazione e classificazione indicati nei punti da 4.1 a 4.36, del principio contabile applicato n. 4/3.

In merito al risultato economico conseguito nel 2020 si rileva che:

Il risultato della gestione (differenza fra componenti positivi e componenti negativi) in utile nell'esercizio 2020 di euro 1.157.580,94 rispetto alla perdita dell'esercizio precedente di euro 4.624.947,00 è motivato dalla notevole riduzione dei componenti negativi della gestione.

### Il risultato della gestione

Il risultato della gestione risulta così determinato:

| A) COMPONENTI POSITIVI DELLA GESTIONE                                | 2020         | 2019          | Variazione |
|--|--------------|---------------|------------|
| 1) Proventi da tributi   | 9.645.291,06 | 11.157.413,72 | -13,55%    |
| 2) Proventi da fondi perequativi                                     | 582.422,18   | 393.427,75    | 48,04%     |
| 3) Proventi da trasferimenti e contributi                            | 8.739.840,79 | 10.233.901,91 | -14,60%    |
| a) Proventi da trasferimenti correnti                                | 8.468.140,17 | 7.477.727,91  | 13,24%     |
| b) Quota annuale di contributi agli investimenti                     | 0,00         | 0,00          | 0,00       |
| c) Contributi agli investimenti                                      | 271.700,62   | 2.756.174,08  | -90,14%    |
| 4) Ricavi delle vendite e prestazioni e proventi da servizi pubblici | 584.273,72   | 655.974,53    | -10,93%    |
| a) Proventi derivanti dalla gestione dei beni                        | 129.218,83   | 100.863,52    | 28,11%     |
| b) Ricavi della vendita di beni                                      | 101.224,03   | 140.481,71    | -27,95%    |
| c) Ricavi e proventi dalla prestazione di servizi                    | 353.830,86   | 414.629,30    | -14,66%    |

|   |                      |                      |               |
|---|----------------------|----------------------|---------------|
| 5) Variazioni nelle rimanenze di prodotti in corso di lavorazione, etc. (+/-) | 0,00                 | 0,00                 | 0,00          |
| 6) Variazione dei lavori in corso su ordinazione                              | 0,00                 | 0,00                 | 0,00          |
| 7) Incrementi di immobilizzazioni per lavori interni                          | 0,00                 | 0,00                 | 0,00          |
| 8) Altri ricavi e proventi diversi  | 1.286.406,98         | 418.826,42           | 207,15%       |
| <b>TOTALE COMPONENTI POSITIVI DELLA GESTIONE (A)</b>                          | <b>20.838.234,72</b> | <b>22.859.544,41</b> | <b>-8,84%</b> |

| <b>B) COMPONENTI NEGATIVI DELLA GESTIONE</b>                              | <b>2020</b>          | <b>2019</b>          | <b>Variazione</b> |
|---|----------------------|----------------------|-------------------|
| 9) Acquisto di materie prime e/o beni di consumo                          | 253.657,58           | 170.837,11           | 48,48%            |
| 10) Prestazioni di servizi  | 10.333.100,17        | 11.842.882,98        | -12,75%           |
| 11) Utilizzo beni di terzi  | 202.925,42           | 158.894,44           | 27,71%            |
| 12) Trasferimenti e contributi  | 1.406.791,84         | 1.542.196,28         | -8,78             |
| a) Trasferimenti correnti   | 1.403.864,24         | 642.196,28           | 118,60%           |
| b) Contributi agli investimenti ad Amministrazioni pubbliche              | 2.927,60             | 900.000,00           | -99,67%           |
| c) Contributi agli investimenti ad altri soggetti                         | 0,00                 | 0,00                 | 0,00              |
| 13) Personale   | 2.531.335,76         | 2.526.022,15         | 0,21%             |
| 14) Ammortamenti e svalutazioni   | 2.000.951,56         | 9.209.219,78         | -78,27%           |
| a) Ammortamenti di immobilizzazioni immateriali                           | 0,00                 | 0,00                 | 0,00              |
| b) Ammortamenti di immobilizzazioni materiali                             | 2.000.951,56         | 1.943.154,31         | 2,97%             |
| c) Altre svalutazioni delle immobilizzazioni                              | 0,00                 | 0,00                 | 0,0               |
| d) Svalutazione dei crediti   | 0,00                 | 7.266.065,47         | -100,00%          |
| 15) Variazioni nelle rimanenze di materie prime e/o beni di consumo (+/-) | 0,00                 | 0,00                 | 0,00              |
| 16) Accantonamenti per rischi   | 596.166,32           | 0,00                 | 100%              |
| 17) Altri accantonamenti  | 16.670,06            | 91.166,76            | -81,71%           |
| 18) Oneri diversi di gestione   | 109.352,23           | 86.073,40            | 27,05%            |
| <b>TOTALE COMPONENTI NEGATIVI DELLA GESTIONE (B)</b>                      | <b>17.450.950,94</b> | <b>25.627.292,90</b> | <b>-31,90%</b>    |

| <b>RISULTATO DELLA GESTIONE</b>                      | <b>2020</b>          | <b>2019</b>          | <b>Variazione</b> |
|--|----------------------|----------------------|-------------------|
| <b>TOTALE COMPONENTI POSITIVI DELLA GESTIONE (A)</b> | <b>20.838.234,72</b> | <b>22.859.544,41</b> | <b>-8,84%</b>     |
| <b>TOTALE COMPONENTI NEGATIVI DELLA GESTIONE (B)</b> | <b>17.450.950,94</b> | <b>25.627.292,90</b> | <b>-31,90%</b>    |
| <b>DIFFERENZA (A-B)</b>                              | <b>3.387.283,78</b>  | <b>-2.767.748,49</b> | <b>222,38%</b>    |

## Proventi ed oneri finanziari

Nella tabella sottostante sono riportati i valori del Conto economico 2020 e le variazioni rispetto all'anno precedente:

| C) PROVENTI ED ONERI FINANZIARI                | 2020               | 2019               | Variazione     |
|--|--------------------|--------------------|----------------|
| Proventi finanziari                            |                    |                    |                |
| 19) Proventi da partecipazioni                 | 14.210,00          | 0,00               | 100,00%        |
| a) da società controllate                      | 0,00               | 0,00               | 0,00           |
| b) da società partecipate                      | 0,00               | 0,00               | 0,00           |
| c) da altri soggetti                           | 14.210,00          | 0,00               | 100,00%        |
| 20) Altri proventi finanziari                  | 200,19             | 138,36             | 44,69%         |
| Totale proventi finanziari                     | 14.410,19          | 138,36             | 10,315%        |
| Oneri finanziari                               |                    |                    |                |
| 21) Interessi ed altri oneri finanziari        | 205.565,66         | 281.009,03         | -26,85%        |
| a) Interessi passivi                           | 205.565,66         | 281.009,03         | -26,85%        |
| b) Altri oneri finanziari                      | 0,00               | 0,00               | 0,00           |
| Totale oneri finanziari                        | 205.565,66         | 281.009,03         | -26,85%        |
| <b>TOTALE PROVENTI ED ONERI FINANZIARI (C)</b> | <b>-191.155,47</b> | <b>-280.870,67</b> | <b>-31,94%</b> |

## Rettifiche di valore attività finanziarie

| D) RETTIFICHE DI VALORE ATTIVITA' FINANZIARIE | 2020        | 2019        | Variazione  |
|---|-------------|-------------|-------------|
| 22) Rivalutazioni                             | 0,00        | 0,00        | 0,00        |
| 23) Svalutazioni                              | 0,00        | 0,00        | 0,00        |
| <b>TOTALE RETTIFICHE (D)</b>                  | <b>0,00</b> | <b>0,00</b> | <b>0,00</b> |

## Proventi ed oneri straordinari

Ultima gestione da considerare ai fini della determinazione del risultato d'esercizio è quella "straordinaria", ossia l'incidenza di tutti i componenti straordinari positivi e negativi di reddito.

Nell'Ente i Proventi e gli oneri straordinari sono riportati nelle seguenti tabelle:

| RISULTATO DELLA GESTIONE STRAORDINARIA        | 2020                 | 2019                 | Variazione    |
|---|----------------------|----------------------|---------------|
| Proventi straordinari (+)                     | 567.439,15           | 1.314.681,07         | -56,84%       |
| Oneri straordinari (-)                        | 2.433.801,43         | 2.721.016,00         | -10,56%       |
| <b>RISULTATO DELLA GESTIONE STRAORDINARIA</b> | <b>-1.866.362,28</b> | <b>-1.406.334,93</b> | <b>32,71%</b> |

| E) PROVENTI ED ONERI STRAORDINARI                         | 2020                 | 2019                 | Variazione     |
|---|----------------------|----------------------|----------------|
| 24) Proventi straordinari                                 | 567.439,15           | 1.314.681,07         | -56,84%        |
| a) Proventi da permessi di costruire                      | 72.266,01            | 4.136,06             | 1647,22%       |
| b) Proventi da trasferimenti in conto capitale            | 0,00                 | 0,00                 | 0,00           |
| c) Sopravvenienze attive e insussistenze del passivo      | 490.173,14           | 1.305.545,01         | -62,45%        |
| d) Plusvalenze patrimoniali                               | 0,00                 | 0,00                 | 0,00           |
| e) Altri proventi straordinari                            | 0,00                 | 5.000,00             | -100,00%       |
| 25) Oneri straordinari (-)                                | 2.433.801,43         | 2.721.016,00         | -10,56%        |
| a) Trasferimenti in conto capitale (-)                    | 0,00                 | 0,00                 | 0,00           |
| b) Sopravvenienze passive e insussistenze dell'attivo (-) | 2.433.801,43         | 2.721.016,00         | -10,56%        |
| c) Minusvalenze patrimoniali (-)                          | 0,00                 | 0,00                 | 0,00           |
| d) Altri oneri straordinari (-)                           | 0,00                 | 0,00                 | 0,00           |
| <b>TOTALE PROVENTI ED ONERI STRAORDINARI (E)</b>          | <b>-1.866.362,28</b> | <b>-1.406.334,93</b> | <b>-32,71%</b> |

I proventi e gli oneri straordinari si riferiscono a sopravvenienze passive e attive derivanti da variazioni su impegni ed accertamenti.

Le quote d'ammortamento sono rilevate nel registro dei beni ammortizzabili;

Le quote di ammortamento rilevate negli ultimi tre esercizi sono le seguenti:

| Quote di ammortamento |              |              |
|-----------------------|--------------|--------------|
| 2018                  | 2019         | 2020         |
| 1.803.763,00          | 1.943.154,31 | 2.000.951,56 |

Il conto economico è stato formato sulla base del sistema contabile concomitante integrato con la contabilità finanziaria (attraverso la matrice di correlazione di Arconet) e con la rilevazione, con la tecnica della partita doppia delle scritture di assestamento e rettifica.

Nella predisposizione del conto economico sono stati rispettati i principi di competenza economica ed in particolare i criteri di valutazione e classificazione indicati nei punti da 4.1 a 4.36, del principio contabile applicato n.4/3.



## STATO PATRIMONIALE

Nello stato patrimoniale sono rilevati gli elementi dell'attivo e del passivo, nonché le variazioni che gli elementi patrimoniali hanno subito per effetto della gestione.

I valori patrimoniali al 31/12/2020 e le variazioni rispetto all'anno precedente sono così rilevati:

| SITUAZIONE PATRIMONIALE | 2020          | 2019          |
|-------------------------|---------------|---------------|
| Totale dell'Attivo      | 70.951.171,00 | 68.588.085,33 |
| Totale del passivo      | 70.951.171,00 | 68.588.085,33 |
| Patrimonio netto        | 45.313.968,75 | 43.620.878,74 |

Per quanto concerne l'obbligo di aggiornamento degli inventari si segnala:

L'Ente ha attivato nel 2016 il censimento del patrimonio affidando l'incarico alla società Gestam Srl.

I dati sono stati implementati nella procedura contabile Halley e aggiornati al 31 dicembre 2020

La verifica degli elementi patrimoniali al 31/12/2020 ha evidenziato:

### ATTIVO

#### Immobilizzazioni

Le immobilizzazioni iscritte nello stato patrimoniale sono state valutate in base ai criteri indicati nel punto 6.1 del principio contabile applicato 4/3 i valori iscritti trovano corrispondenza con quanto riportato nell'inventario e nelle scritture contabili.

L'ente si è dotato di idonee procedure contabili per la compilazione e la tenuta dell'inventario: esistono rilevazioni sistematiche ed aggiornate sullo stato della effettiva consistenza del patrimonio dell'ente.

L'Organo di revisione dà atto che l'ente ha effettuato la conciliazione fra inventario contabile e inventario fisico.

Le immobilizzazioni finanziarie riferite alle partecipazioni sono state valutate in base ai criteri indicati al punto 6.1.3 del principio contabile applicato 4/3.

| Immobilizzazioni                   | 2020                 | 2019                 | Variazione   |
|------------------------------------|----------------------|----------------------|--------------|
| Immobilizzazioni immateriali       | 0,00                 | 19.362,77            | -100,00%     |
| Immobilizzazioni materiali         | 49.651.540,58        | 47.512.148,79        | 4,41%        |
| Immobilizzazioni finanziarie       | 139.912,00           | 139.912,00           | 0,00         |
| <b>TOTALE IMMOBILIZZAZIONI (B)</b> | <b>49.791.452,58</b> | <b>47.671.423,56</b> | <b>4,45%</b> |

#### Crediti

È stata verificata la conciliazione tra residui attivi diversi da quelli di finanziamento e l'ammontare dei crediti di funzionamento, come indicato al punto 6.2b1 del principio contabile applicato 4/3, nonché tra il fondo crediti di dubbia esigibilità e il fondo svalutazione crediti.

La classe C) il "Crediti" accoglie i crediti di natura commerciale o di altra natura non rientranti nella casistica prevista nelle Immobilizzazioni finanziarie, che di seguito si riportano:

| SALDO INIZIALE | SALDO FINALE  | VARIAZIONI |
|----------------|---------------|------------|
| 20.889.502,52  | 16.033.522,42 | -22,50%    |

*[Handwritten signature]*

*cc 26/021  
Alc 2*

| <b>II) Crediti</b>  | <b>VALORE<br/>INIZIALE</b> | <b>INCREMENTI</b> | <b>DECREMENTI</b>    | <b>VALORE<br/>FINALE</b> |
|---|----------------------------|-------------------|----------------------|--------------------------|
| 1) Crediti di natura tributaria                               | 3.098.290,46               | 0,00              | -2.801.826,05        | 296.464,41               |
| a) Crediti da tributi destinati al finanziamento della sanità | 0,00                       | 0,00              | 0,00                 | 0,00                     |
| b) Altri crediti da tributi                                   | 3.098.290,46               | 0,00              | -2.828.434,52        | 269.855,94               |
| c) Crediti da Fondi perequativi                               | 0,00                       | 26.608,47         | 0,00                 | 26.608,47                |
| 2) Crediti per trasferimenti e contributi                     | 13.437.980,77              | 0,00              | -1.621.879,62        | 11.816.101,15            |
| a) verso amministrazioni pubbliche                            | 13.437.980,77              | 0,00              | -1.621.879,62        | 11.816.101,15            |
| b) imprese controllate  | 0,00                       | 0,00              | 0,00                 | 0,00                     |
| c) imprese partecipate  | 0,00                       | 0,00              | 0,00                 | 0,00                     |
| d) verso altri soggetti                                       | 0,00                       | 0,00              | 0,00                 | 0,00                     |
| 3) Verso clienti ed utenti                                    | 2.225.943,00               | 0,00              | -1.570.792,19        | 655.150,81               |
| 4) Altri Crediti  | 3.498.080,48               | 0,00              | -424.709,10          | 3.073.371,38             |
| a) verso l'erario   | 0,00                       | 0,00              | 0,00                 | 0,00                     |
| b) per attività svolta per c/terzi                            | 14.489,99                  | 0,00              | 5.781,18             | 20.270,17                |
| c) altri  | 3.483.590,49               | 0,00              | -430.489,28          | 3.053.101,21             |
| <b>Totale crediti</b>   | <b>20.689.502,52</b>       | <b>0,00</b>       | <b>-4.655.980,10</b> | <b>16.033.522,42</b>     |

#### Disponibilità liquide

È stata verificata la corrispondenza del saldo patrimoniale al 31/12/2020 delle disponibilità liquide con le risultanze del conto del tesoriere, degli altri depositi bancari e postali.

| <b>SALDO INIZIALE</b> | <b>SALDO FINALE</b> | <b>VARIAZIONI</b> |
|-----------------------|---------------------|-------------------|
| 221.450,24            | 5.118.192,94        | 2.211,22%         |

#### PASSIVO

##### Patrimonio netto

La variazione del netto patrimoniale trova questa conciliazione con il risultato economico dell'esercizio.

Nelle seguenti tabelle sono riportate le variazioni intervenute nel corso dell'esercizio.

| <b>SALDO INIZIALE</b> | <b>SALDO FINALE</b> | <b>VARIAZIONI</b> |
|-----------------------|---------------------|-------------------|
| 43.620.878,74         | 45.313.968,75       | 3,88%             |

Il patrimonio netto è così suddiviso:

| <b>A) PATRIMONIO NETTO</b>   | <b>VALORE INIZIALE</b> | <b>INCREMENTI</b>   | <b>DECREMENTI</b> | <b>VALORE FINALE</b> |
|--|------------------------|---------------------|-------------------|----------------------|
| I) Fondo di dotazione  | 46.597.436,62          | 0,00                | 0,00              | 46.597.436,62        |
| II) Riserve  | 1.648.389,12           | 0,00                | -4.089.437,93     | -2.441.048,81        |
| a) da risultato economico di esercizi precedenti   | -37.583.633,00         | 4.624.947,00        | 0,00              | -42.208.580,00       |
| b) da capitale   | 38.741.227,65          | 0,00                | 0,00              | 38.741.227,65        |
| c) da permessi di costruire  | 490.794,47             | 535.509,07          | 0,00              | 1.026.303,54         |
| d) da riserve indisponibili per beni demaniali e patrimoniali indisponibili e per i beni culturali | 0,00                   | 0,00                | 0,00              | 0,00                 |
| e) altre riserve indisponibili   | 0,00                   | 0,00                | 0,00              | 0,00                 |
| III) Risultato economico dell'esercizio  | -4.624.947,00          | 5.782.527,94        | 0,00              | 1.157.580,94         |
| <b>TOTALE PATRIMONIO NETTO (A)</b>   | <b>43.620.878,74</b>   | <b>1.693.090,01</b> | <b>0,00</b>       | <b>45.313.968,75</b> |

### Fondi per rischi e oneri

I fondi per rischi e oneri sono calcolati nel rispetto del punto 6.4.a del principio contabile applicato 4/3 e sono così distinti:

Nelle seguenti tabelle sono evidenziate le variazioni intervenute nel corso dell'esercizio.

| <b>SALDO INIZIALE</b> | <b>SALDO FINALE</b> | <b>VARIAZIONI</b> |
|-----------------------|---------------------|-------------------|
| 513.042,76            | 1.096.166,32        | 113,66%           |

| <b>B) FONDI PER RISCHI ED ONERI</b>         | <b>VALORE INIZIALE</b> | <b>INCREMENTI</b> | <b>DECREMENTI</b> | <b>VALORE FINALE</b> |
|---|------------------------|-------------------|-------------------|----------------------|
| 1) Per trattamento di quiescenza            | 0,00                   | 0,00              | 0,00              | 0,00                 |
| 2) Per imposte                              | 0,00                   | 0,00              | 0,00              | 0,00                 |
| 3) Altri                                    | 513.042,76             | 583.123,56        | 0,00              | 1.096.166,32         |
| <b>TOTALE FONDI PER RISCHI ED ONERI (B)</b> | <b>513.042,76</b>      | <b>583.123,56</b> | <b>0,00</b>       | <b>1.096.166,32</b>  |

### Debiti

Per i debiti da finanziamento è stata verificata la corrispondenza tra saldo patrimoniale al 31/12/2020 con i debiti residui in sorte capitale dei prestiti in essere

Il debito annuale IVA è imputato nell'esercizio in cui è effettuata la dichiarazione.

La situazione debitoria complessiva dell'ente risulta essere la seguente:

| <b>SALDO INIZIALE</b> | <b>SALDO FINALE</b> | <b>VARIAZIONI</b> |
|-----------------------|---------------------|-------------------|
| 24.454.163,83         | 24.524.365,87       | 0,30%             |

| <b>D) DEBITI</b>                                    | <b>VALORE INIZIALE</b> | <b>INCREMENTI</b> | <b>DECREMENTI</b> | <b>VALORE FINALE</b> |
|---|------------------------|-------------------|-------------------|----------------------|
| 1) Debiti da finanziamento                          | 5.204.587,94           | 0,00              | -30.148,35        | 5.174.439,59         |
| a) prestiti obbligazionari                          | 0,00                   | 0,00              | 0,00              | 0,00                 |
| b) verso altre amministrazioni pubbliche            | 0,00                   | 0,00              | 0,00              | 0,00                 |
| c) verso banche e tesoriere                         | 0,00                   | 0,00              | 0,00              | 0,00                 |
| d) verso altri finanziatori                         | 5.204.587,94           | 0,00              | -30.148,35        | 5.174.439,59         |
| 2) Debiti verso fornitori                           | 11.657.978,83          | 256.476,94        | 0,00              | 11.914.455,57        |
| 3) Acconti  | 0,00                   | 0,00              | 0,00              | 0,00                 |
| 4) Debiti per trasferimenti e contributi            | 878.707,29             | 522.251,60        | 0,00              | 1.400.958,89         |
| a) enti finanziati dal servizio sanitario nazionale | 0,00                   | 0,00              | 0,00              | 0,00                 |
| b) altre amministrazioni pubbliche                  | 384.474,74             | 8.633,62          | 0,00              | 393.108,36           |
| c) imprese controllate                              | 0,00                   | 0,00              | 0,00              | 0,00                 |
| d) impresa partecipata                              | 0,00                   | 0,00              | 0,00              | 0,00                 |
| e) altri soggetti                                   | 494.232,55             | 513.617,98        | 0,00              | 1.007.850,53         |
| 5) Altri debiti                                     | 6.712.889,97           | 0,00              | -678.378,15       | 6.034.511,82         |
| a) tributari  | 953.357,53             | 0,00              | -927.108,79       | 26.248,74            |
| b) verso istituti di previdenza e sicurezza sociale | 140.152,80             | 0,00              | -101.838,34       | 38.314,46            |
| c) per attività svolta per conto terzi (2)          | 0,00                   | 958.306,95        | 0,00              | 958.306,95           |
| d) altri  | 5.619.379,64           | 0,00              | -607.737,97       | 5.011.641,67         |
| <b>TOTALE DEBITI (D)</b>                            | <b>24.454.163,83</b>   | <b>73.202,04</b>  | <b>0,00</b>       | <b>24.524.365,87</b> |

Ratei, risconti e contributi agli investimenti

| <b>SALDO INIZIALE</b> | <b>SALDO FINALE</b> | <b>VARIAZIONI</b> |
|-----------------------|---------------------|-------------------|
| 0,00                  | 0,00                | 0,00%             |

**E) RATEI E RISCOINTI E CONTRIBUTI AGLI INVESTIMENTI**

|  | <b>VALORE INIZIALE</b> | <b>INCREMENTI</b> | <b>DECREMENTI</b> | <b>VALORE FINALE</b> |
|--|------------------------|-------------------|-------------------|----------------------|
| I) Ratei passivi   | 0,00                   |                   |                   | 0,00                 |
| II) Risconti passivi   | 0,00                   |                   |                   | 0,00                 |
| 1) Contributi agli investimenti                                    | 0,00                   |                   |                   | 0,00                 |
| a) da altre amministrazioni pubbliche                              | 0,00                   |                   |                   | 0,00                 |
| b) da altri soggetti   | 0,00                   |                   |                   | 0,00                 |
| 2) Concessioni pluriennali   | 0,00                   |                   |                   | 0,00                 |
| 3) Altri risconti passivi  | 0,00                   |                   |                   | 0,00                 |
| <b>TOTALE RATEI E RISCOINTI E CONTRIBUTI AGLI INVESTIMENTI (E)</b> | <b>0,00</b>            |                   |                   | <b>0,00</b>          |

## RELAZIONE DELLA GIUNTA AL RENDICONTO

L'Organo di revisione prende atto che l'ente ha predisposto la relazione della Giunta in aderenza a quanto previsto dall'articolo 231 del TUEL, secondo le modalità previste dall'art.11, comma 6 del d.lgs.118/2011 e in particolare risultano:

- a) i criteri di valutazione (con particolare riferimento alle modalità di calcolo del FCDE)
- b) le principali voci del conto del bilancio
- c) l'elenco analitico delle quote vincolate e accantonate nel risultato di amministrazione
- d) gli esiti della verifica dei crediti/debiti con gli organismi partecipati
- e) l'elenco delle garanzie principali o sussidiarie prestate dall'ente

Nella relazione sono illustrate le gestioni dell'ente, i criteri di valutazione utilizzati.

## CONSIDERAZIONI – RILIEVI E PROPOSTE

Il Collegio, premesso che in questa sede intende per richiamate tutte le considerazioni e osservazioni svolte nel corpo della presente relazione, evidenzia quanto segue:

### - Avanzo di Amministrazione.

L'Organo di Revisione rileva che il Risultato di amministrazione è passato da euro 15.671.418,62 del 2019 a euro 17.332.037,62 del 2020. La quota vincolata da mutui pari ad euro 2.059.686,53 del 2020, è diminuita rispetto all'esercizio precedente in cui era di euro 3.323.394,28. Tale dato, anche se ridotto, continua a far denotare una lentezza da parte dei Settori comunali nella gestione delle procedure di spesa correlate a mutui contratti e non movimentati, nonostante su tali finanziamenti l'Ente sia chiamato a sopportare gli oneri connessi con il pagamento degli interessi passivi. Pertanto, continua ad invitare l'Ente a sensibilizzare i Settori comunali competenti per materia ad assicurare idonee certezze organizzative tese alla rapida definizione delle spese per le quali a suo tempo risultarono attivati i prestiti e/o ad operare, ove possibile, operazioni di gestione attiva del debito (devoluzioni, diversi utilizzi, ecc.).

### - Debiti fuori bilancio.

Il Collegio evidenzia il cospicuo incremento degli stessi, pari ad euro 193.286,81, come riconosciuti e ripianati nel corso del 2020, a fronte di euro 52.756,50 del 2019. Il totale dei debiti è suddiviso tra debiti fuori bilancio di cui alla lett a) per euro 30.538,50 ed euro 162.748,31 di cui alla lett e). Di questi ultimi euro 140.486,88 sono riferiti a procedure di somma urgenza. L'emersione dei debiti fuori bilancio evidenzia una gestione "non attenta" dei procedimenti amministrativi, con ripercussioni negative sugli equilibri economico-finanziari dell'Ente. Invita quindi i Settori ad assicurare una corretta gestione di tutte le procedure di spesa, al fine di scongiurare la formazione di eventuali contenziosi.

### - Gestione Residui attivi.

La composizione dei residui attivi finali continua ad essere consistente ed è pari al 31/12/2020 ad euro 31.074.554,17, anche se ridotta rispetto al 2019 che era di euro 35.426.642,01. Pertanto il Collegio invita nuovamente l'Ente alla improrcrastinabile e responsabile adozione di misure organizzative tese a migliorare la capacità di riscossione delle entrate tributarie ed extra tributarie; ritiene inoltre indispensabile intraprendere specifiche attività ricognitive infrannuali, anche al fine di scongiurare prescrizioni o perdite di crediti che minano la salvaguardia degli equilibri di bilancio.

### - Gestione Residui passivi.

Anche la composizione dei residui passivi finali è decisamente consistente ed è pari al 31/12/2020 ad euro 16.014.475,07, anche se ridotta rispetto al 2019 in cui era di euro 19.993.262,20. Il Collegio pertanto invita nuovamente l'Ente ad attivare ogni iniziativa tesa ad assicurare il corretto smaltimento dei residui passivi ed il rispetto dei tempi di pagamento delle obbligazioni passive, oltre che di intraprendere specifiche attività ricognitive infrannuali.

**- Mutui.**

Dall'analisi e gestione dell'indebitamento il Collegio prende atto che l'ammontare dei debiti di finanziamento si è ridotto, passando da euro 5.204.000,00 del 2019 ad euro 5.174.000,00 del 2020. Tuttavia, a giudicare dalla consistenza della quota vincolata nel risultato di amministrazione pari ad euro 2.059.686,53, invita l'Ente a porre la massima attenzione sulla gestione finanziaria, onde evitare il pagamento di interessi passivi non compensati da alcuna utilità.

**- Fondo Crediti di dubbia esigibilità.**

Il Collegio prende atto che l'accantonamento al FCDE ammonta al 31/12/2020 ad euro 12.477.892,77 rispetto ad euro 14.020.326,99 del 31/12/2019. Prescrive quindi all'Ente di continuare a monitorare costantemente l'andamento delle riscossioni 2021 in conto residui 2020 e precedenti e ad adottare, laddove l'andamento della gestione residui dovesse evidenziare situazioni tali da minare il pareggio finanziario e gli equilibri di bilancio, le dovute azioni di salvaguardia ai sensi dell'art.193 del TUEL. Raccomanda infine all'Ente l'utilizzo, nell'ambito della discrezionalità ammessa dall'ordinamento e dai principi contabili, di criteri di quantificazione del fondo improntati il più possibile al principio di prudenza, che deve caratterizzare la redazione del rendiconto.

**- Fondo Contenzioso.**

Per ciò che attiene l'accantonamento al Fondo Contenzioso, che costituisce strumento di presidio e salvaguardia degli equilibri presenti e futuri del Bilancio dell'Ente, oltre che di rappresentazione veritiera e non solo apparente della solidità finanziaria dell'Ente stesso, il Collegio rileva che l'accantonamento al Fondo Contenzioso al 31/12/2020 ammonta ad euro 1.011.674,48 rispetto ad euro 500.000,00 del 31/12/2019, con un cospicuo incremento. Raccomanda quindi un costante monitoraggio di tutto il contenzioso pendente, al fine della salvaguardia degli equilibri di bilancio, stante l'effettivo quadro di rischiosità.

**- Tempestività pagamenti**

Il Collegio, pur rilevando una riduzione dei tempi medi di pagamento nel 2020 rispetto al 2019, da 106,87 gg a 45,94 gg, invita l'Ente a intraprendere, senza indugio, incisive misure organizzative al fine di rispettare i termini di legge (30 giorni) per i pagamenti e scongiurare quindi la formazione di oneri a carico dell'Ente.

**Covid - 19**

Il Collegio, in riferimento al protrarsi della situazione di emergenza epidemiologica da Covid -19, invita l'Ente ad attivare ogni utile iniziativa tesa alla corretta destinazione di utilizzo delle risorse a tal fine trasferite dal governo nazionale e regionale. Evidenzia altresì la necessità che siano garantiti gli equilibri di bilancio in termini di competenza e cassa e pertanto invita l'Ente al costante monitoraggio delle entrate e delle relative spese, adottando ove necessario, opportuni, adeguati e tempestivi provvedimenti e misure organizzative e gestionali necessarie per far fronte all'emergenza.

**CONCLUSIONI**

Tenuto conto di tutto quanto esposto, rilevato e raccomandato, l'Organo di Revisione esprime parere favorevole all'approvazione del Rendiconto dell'esercizio finanziario 2020.

Ginosa, 22/04/2021

L'ORGANO DI REVISIONE

Dott. Giorgio Treglia - Presidente  
Rag. Alfio Savoia - Componente  
Dott. Andrea Vergori - Componente



**Punto n. 3 all'ordine del giorno: "Approvazione del Rendiconto della Gestione per l'esercizio 2020 ai sensi dell'art. 227 del D.Lgs. 267/2000".**

**PRESIDENTE DEL CONSIGLIO**

Quindi, possiamo procedere con il terzo punto all'ordine del giorno e riprendiamo il discorso che avevamo interrotto, che ho posticipato con riferimento all'Organo dei Revisori. Il Sindaco aveva chiesto la parola. Prego, Sindaco.

**SINDACO**

Grazie, Presidente.

Io vorrei soltanto ricordare che la presenza dei Revisori non è obbligatoria, così come disciplinato dal TUEL. Volevo ricordare che è regolarmente arrivata a tutti i Consiglieri Comunali che sono qui presenti la relazione dei Revisori con cui commentano nel merito quello che il rendiconto che dovremo approvare oggi. Anche il Regolamento di contabilità del nostro Ente non prevede l'obbligo sulla presenza o meno dei Revisori, motivo per cui ci sono tutte le motivazioni per poter approvare questo rendiconto e fare in modo che ci sia la discussione sul rendiconto. È presente il Segretario Comunale, è presente il Responsabile della Ragioneria, è presente l'Assessore e qualsiasi chiarimento che dovesse arrivare può essere dato dalle persone che sono qui presenti. Ad oggi, non risultano essere arrivate richieste di chiarimenti ai Revisori per cui non è stata data risposta, motivo per cui la eventuale assenza dei Revisori non può essere utilizzata come scusa per rinviare il punto all'ordine del giorno che ha tutto quello che necessita per poter e dover essere approvato e discusso in questo Consiglio Comunale. Quindi, io chiedo di parlare a nome del Gruppo di Maggioranza e ribadiamo la nostra volontà di voler proseguire la discussione.

**PRESIDENTE DEL CONSIGLIO**

Grazie, Sindaco. Ci sono altri interventi sulla questione da me posta? Prego, Consigliere Basta.

**CONS. BASTA SERGIO**

Sì. Presidente, chiedo che quello che il Sindaco ha appena detto venga messo agli atti. Grazie.

**PRESIDENTE DEL CONSIGLIO**

Sì. Quello che mi ha detto il Sindaco viene messo agli atti, perché c'è il verbale di stenotipia che...

**CONS. BASTA SERGIO**

Perfetto. Proprio per evidenziare la volontà della Maggioranza.

**PRESIDENTE DEL CONSIGLIO**

cc 26/02

ALL 3

1/89



Va bene. Io devo dissentire da quello che ha detto il Sindaco. ... (vuoto d'audio)... l'articolo 76 del nostro Regolamento di contabilità approvato e notificato il 21.04.2017 (mi riferisco alla delibera del Consiglio Comunale numero 25)... l'articolo 76 all'ottavo comma, specifica: "L'Organo di revisione contabile interviene alle sedute del Consiglio in occasione dell'approvazione del bilancio preventivo e del rendiconto e su istanza del Presidente del Consiglio relativamente ad altri oggetti sui quali è richiesto il suo parere". Dunque, "interviene"... la dottoressa, che sicuramente è una giurista, può dargli gli elementi per capire che "interviene" è un concetto che esclude ogni discrezionalità per il Collegio. Mentre l'articolo 239 del TUEL si esprime dicendo che può intervenire, quindi riconosce una discrezionalità all'Organo di revisione, nel nostro caso questa discrezionalità non c'è, perché comunque c'è un Regolamento che deve essere conosciuto, ovviamente, dall'Organo di revisione, nel quale si dice "interviene". Io non credo ci siano margini di discrezionalità. Chiedo alla dottoressa lea di confermare o non confermare l'esattezza o meno di quello che ho appena riferito. Grazie.

#### **SEGRETARIO COMUNALE**

Presidente, io non ho sottomano il Regolamento, però suppongo che lei l'abbia letto testualmente. Debbo dire che lei ha già anticipato, e io non pensavo che l'avrebbe fatto, i contenuti della conversazione che abbiamo avuto prima; lei mi ha, diciamo, incaricato di fare le verifiche su quali siano, diciamo, le conseguenze di un'eventuale mancata partecipazione e lo le farò, ma non so dirle nient'altro rispetto a questo tempo presente che così è previsto. Aggiungo... voglio dire: credo possa essere utile perché ne sono stata destinataria, che uno dei Revisori, il dottor Treglia, ha fatto pervenire una comunicazione. Non so se lei lo ha già detto e io magari...

#### **PRESIDENTE DEL CONSIGLIO**

L'ho già detto. Ricordo di averlo detto. Spero che non mi sia sfuggito, considerate le varie interruzioni che devo ogni volta subire. Quello che ho chiesto, al di là delle conseguenze, è di confermare o meno se l'utilizzo giuridico dell'indicativo escluda o meno la discrezionalità in questo caso.

#### **SEGRETARIO COMUNALE**

La lingua italiana io la imparo da voi, insomma, non ho nessuna pretesa d'interpretarla. Su quelle che sono le conseguenze ho bisogno di fare degli approfondimenti.

#### **PRESIDENTE DEL CONSIGLIO**

Cioè lei sta dicendo che... Allora, io le ho chiesto: l'Organo di revisione contabile interviene alle sedute del Consiglio in occasione (sto leggendo testualmente l'articolo 76) dell'approvazione del bilancio preventivo e del rendiconto e, su istanza del Presidente, relativamente ad altri oggetti. Quindi, per gli altri oggetti, il Presidente deve fare istanza; per il rendiconto e per il preventivo non deve fare nessuna istanza perché devono intervenire. È esatta la mia interpretazione?

CC 26/2021

ALL 3

2189

**SEGRETARIO COMUNALE**

Non avete bisogno di me per dire di sì. Quindi, "interviene"...

**PRESIDENTE DEL CONSIGLIO**

Avevo bisogno, invece, del suo supporto per far comprendere al Sindaco che non è vero che non è obbligatoria la presenza dei Revisori, perché è prevista dal nostro Regolamento.

Sul punto chiedo che tutti i Capigruppo si esprimano, perché noi non dobbiamo fare richiesta di chiarimenti all'Organo di revisione. La presenza dell'Organo qui, di alcuni componenti, deve essere a garanzia proprio del Consiglio e dei Consiglieri affinché, laddove abbiano dubbi, perplessità o altro, possano esprimerle e ottenere i chiarimenti necessari. Chiedo a tutti di pronunciarsi anche perché dobbiamo decidere se procedere o meno con il punto all'ordine del giorno.

*Nessun partecipante al Consiglio Comunale chiede la parola.*

**PRESIDENTE DEL CONSIGLIO**

Se nessuno interviene, comincio a chiamare io nell'ordine. Consigliere Costantino, lei è di fianco a me e chiamo lei per primo.

**CONS. COSTANTINO PAOLO**

No, diciamo che la disquisizione è di tipo giuridico. Credo che la Legge dello Stato sia prevalente nei confronti delle Leggi Regionali, dei Regolamenti e degli Statuti. Però più di questo non mi sento di dire. Dopodiché, credo che l'approvazione del rendiconto si debba portare avanti indipendentemente dal fatto che siano assenti i Revisori dei conti.

**PRESIDENTE DEL CONSIGLIO**

Va bene, grazie.

Consigliere Inglese.

**CONS. INGLESE CRISTIANO**

Grazie, Presidente.

Io attenderei l'interpretazione della dottoressa Ieva, perché chi meglio del Segretario Generale dell'Ente, che è deputato a sciogliere questi dubbi, può aiutarci in questo? Il testo letterale è chiaro al di là della ... (incomprensibile)... delle fonti... il Regolamento, in questo caso, essendo materia delegata, ci deve aiutare. Quindi, è il Segretario Generale che ci deve dare lumi.

**PRESIDENTE DEL CONSIGLIO**

Dottoressa.

**SEGRETARIO COMUNALE**

cc 26/10/21

AU 3

3/89

Allora, i Revisori hanno l'obbligo di presentare la relazione, e questo è uno degli adempimenti previsti dalla legge. Il nostro Regolamento utilizza una espressione diversa da quella che è prevista dalla legge. Non stiamo parlando di alcuna possibilità che venga invalidato l'esame del consuntivo. Su questo non c'è alcun dubbio. Se i Consiglieri ritengono di voler incontrare i Revisori, certo, potrebbero farlo. Potrebbero tranquillamente decidere di voler chiedere loro di intervenire e di voler chiedere dei chiarimenti, ma questo attiene alle relazioni che il Consiglio Comunale di Ginosa deve stabilire con quello che è un Organo di controllo. Il Collegio di revisione è un Organo di controllo. Quindi, diciamo che la questione va affrontata in questi termini. Soltanto, che ci sia il tempo presente non c'è alcun dubbio. Non è la prima volta che abbiamo approvato il bilancio consuntivo senza i Revisori. Come ha detto la Presidente nel colloquio che abbiamo avuto prima, la Presidente vuole, diciamo, approfondire il profilo della inadempienza del comportamento dei Revisori, inadempienza rispetto alle previsioni...(incomprensibile)... regolamentare, ma non stiamo sicuramente parlando della possibilità che la seduta di approvazione del rendiconto possa ritenersi non valida per l'assenza dei Revisori.

#### **PRESIDENTE DEL CONSIGLIO**

Non credo fosse questa la domanda. Forse ho compreso male la sua domanda, Consigliere Inglese?

#### **SEGRETARIO COMUNALE**

Ammesso che ci sia un obbligo di partecipazione dei Revisori, ammesso e non concesso, questo problema va affrontato nel rapporto che il Consiglio ha con i Revisori, ma certo non invalida l'esame da parte del Consiglio del rendiconto, così come è avvenuto anche nel passato.

Se non un capito bene, se riformulate la domanda, la riesaminiamo.

#### **CONS. INGLESE CRISTIANO**

No, guardi, io ho chiesto soltanto che lei svolga il suo ruolo che le è attribuito dalla Legge, Segretario. Non ho chiesto null'altro. Ricordo che nella scorsa seduta dell'ultimo rendiconto era presente qualche componente dell'Organo di revisione; sul fatto che sia un Organo di controllo mi permetto di sottolineare che è un Organo di ausilio del Consiglio Comunale, quindi quello che ho chiesto è che lei svolga il suo ruolo su quella che è la problematica evidenziata dal Presidente. Nulla di più, nulla di meno e peraltro non vedo... cioè ho chiesto soltanto che lei esprima il suo parere su quello che è la problematica esposta dal Presidente. Punto.

#### **SEGRETARIO COMUNALE**

La problematica che mi è stata esposta dal Presidente è quale conseguenza... il carattere della inadempienza dei Revisori nella loro mancata partecipazione a questo Consiglio Comunale, attesa la previsione... il presente del "partecipa" del nostro Regolamento, e io le ho detto che avrei fatto degli approfondimenti su questo profilo della inadempienza. Per quanto riguarda... comunque proprio per agevolare lo svolgimento dei lavori di Consiglio, io credo che a fronte del fatto che abbiamo avuto una

cc 16/10/21

ALL 3

4/89

29.04.2021

specifica comunicazione da parte del Presidente del Collegio, il dottor Treglia, del fatto che non avrebbe partecipato, credo che magari sentendo Perugino (non so se è collegato) sia anche il caso di verificare se è stato previsto o meno che anche i Revisori si colleghino. In genere, insomma, quando questo avviene, proprio in considerazione della particolarità della videoconferenza, ...(incomprensibile)..., quindi io farei anche questa verifica, se voi concordate.

#### **PRESIDENTE DEL CONSIGLIO**

Dottoressa, chiedo scusa, io le ho chiesto un'altra cosa. Questa cosa ce la siamo detta in separata sede: al di là delle conseguenze, io ho chiesto se, secondo il nostro Regolamento, la loro partecipazione sia o meno obbligatoria. E questo lo devo capire, perché siccome il Sindaco sostiene che non è obbligatoria, io ho chiesto il suo supporto in questo. Alla fine, è obbligatoria o non obbligatoria?

#### **SEGRETARIO COMUNALE**

Allora, Presidente, il tempo presente implica che loro devono partecipare. Tanto per cominciare, il dottor Treglia ha mandato una comunicazione in cui ha detto che non poteva...

#### **PRESIDENTE DEL CONSIGLIO**

È la prima volta che succede. Chiedo scusa. La comunicazione del dottor Treglia è, diciamo, la reazione in qualche modo al mio disappunto che ho manifestato con una nota che ho trasmesso a tutti i Consiglieri, perché non è possibile che, nonostante vengano invitati, anzi nella mia nota ho anche precisato che alla scorsa seduta, cioè la convocazione dell'8 di aprile, sono stata così cortese nei confronti del Collegio da chiedere al ragioniere Perugino, siccome avevamo 7 punti all'ordine del giorno e quello era previsto come sesto punto all'ordine del giorno, di avvisare il Collegio quando stavamo per cominciare i lavori, per evitare l'attesa. Questa cortesia non è mai stata usata nei confronti di questo Consiglio Comunale (io rappresento il Consiglio Comunale, lo voglio sottolineare) ed è stata rappresentata soltanto questa volta dopo la mia nota di disappunto. E questo – devo essere sincera – mi dispiace e non poco. Sulle conseguenze approfondiremo l'argomento. Comunque, ricapitolando, i Revisori, per quanto ci riguarda, devono attenersi anche al nostro Regolamento e loro sono obbligati ad esserci e non ci sono. Quindi, eventuali chiarimenti che io avevo necessità di porre ai Revisori non avrò la possibilità di porli. Perché una cosa è porre chiarimenti al Responsabile dell'Ufficio del Settore e una cosa è porre chiarimenti a quello che deve essere l'Organo consultivo del Consiglio e dei Consiglieri.

Detto questo, chiedo agli altri Consiglieri di esprimersi sul punto, perché dobbiamo decidere di andare avanti o cosa. Prego. Chi deve intervenire, gentilmente? Consigliere De Palma, vuole intervenire lei?

#### **CONS. DE PALMA VITO**

CC 26/16/1

ALL 3 5/89

Presidente, in merito a questa questione: premesso che anche io rilevo che la funzione dei Revisori non è quella di controllo, ma la funzione di indirizzo di controllo è proprio del Consiglio Comunale, e quindi il Collegio dei Revisori è di ausilio alla nostra funzione di controllo soprattutto perché loro hanno competenze e conoscenze che, secondo il Testo Unico, dovrebbero essere appunto di ausilio ai Consiglieri Comunali che non necessariamente hanno le stesse competenze e conoscenze. Quindi, l'assenza, a prescindere dalla possibilità che la norma lo prevede, il Regolamento no, la qual cosa già è strana, perché in genere il Regolamento dev'essere rispettoso della norma e se non lo è certamente la colpa non è né dei Consiglieri Comunali né dei cittadini che magari ascoltano, ma è sicuramente di qualcuno che spesso viene esaltato nella sua funzione e che invece dovrebbe svolgere operazioni di vigilanza che il Regolamento corrisponda alla norma vigente. Ma la cosa principale mi sembra (scusate se sottolineo questo) il fatto che i Revisori sono stati invitati a questo Consiglio e un Revisore ha risposto e gli altri Revisori hanno snobbato l'invito del Presidente del Consiglio, che bastava anche comunicare, magari, l'indisponibilità, perché sarebbe stata anche una forma di rispetto nei confronti di tutto il Consiglio Comunale, dal Presidente del Consiglio al Sindaco, gli Assessori e i Consiglieri presenti. Penso che questa cosa sia dovuta, in particolar modo, a un Consiglio Comunale che, non più tardi di qualche seduta fa, ha riconosciuto al Collegio dei Revisori un incremento delle loro indennità, che non sono certamente paragonabili al gettone di presenza dei Consiglieri Comunali che sono oggi in Consiglio, cioè le nostre 20 euro nette sono sicuramente inferiori a quello che è il compenso del Collegio dei Revisori. Quindi, quantomeno anche questo aspetto dovrà essere messo in conto.

Tuttavia, io prendo atto che non vi è una dichiarazione univoca da parte del Segretario Generale. Non essendoci i Revisori c'è il Segretario: io posso pure dire di essere d'accordo o di essere in disaccordo, ma è il Segretario che dovrebbe darci indicazioni. Il Segretario si è riservato di farlo e quindi mi rimetto alla volontà del Consiglio, fermo restando che, chiaramente, il vulnus c'è, quindi lo condivido, perché non è rispettato il Regolamento. Se quello che andiamo ad adottare sarà un atto viziato, purtroppo, lo scopriremo, visto che non c'è una dichiarazione, diciamo, appunto sulla questione. Lo scopriremo dopo, magari. Però il problema è che oggi c'è questa necessità, e devo dare atto alla Presidente del Consiglio di averla rappresentata per tempo, cioè non lo sta dicendo oggi in Consiglio Comunale.

Poi concludo, ma giusto per onore di cronaca, so che il primo Collegio dei Revisori di questa consiliatura era presente a tutti i Consigli Comunali che... in particolar modo quelli che, appunto, afferivano al bilancio di previsione e conto consuntivo. Non è la semplice delibera, magari, in votazione per qualcosa, diciamo, di ordinario. Qui stiamo parlando del conto consuntivo, con una relazione, tra l'altro, almeno nelle conclusioni, non certo brillante da parte del Collegio dei Revisori, e soprattutto con una serie di adempimenti che sono stati fatti nel giro di un paio di giorni, se pensiamo al riaccertamento dei residui carenti negli allegati pubblicati sull'Albo Pretorio, poi c'è stata un'ulteriore riallocazione dei residui con un'ulteriore delibera dopo che il conto consuntivo era stato approvato. Cioè voglio dire: io penso che, a prescindere dall'invito e da ulteriori cose, il Collegio dei Revisori a questo Consiglio Comunale avrebbe sicuramente dato il suo apporto a chiarirci tante cose. Non lo

cc 26/1021

ALL 3

6/89

hanno fatto; mi dispiace sollevare la questione e, personalmente, mi riprometterò di segnalare all'Organo di vigilanza e di controllo sul Collegio dei Revisori che nei confronti del Consiglio Comunale di Ginosa non sono stati così attenti e precisi.

**PRESIDENTE DEL CONSIGLIO**

Consigliere De Palma, sarà stato il suo intervento ad essere di buon auspicio, considerato che vedo adesso che è intervenuto al Consiglio il dottor Bergodi. Buonasera. Deve accendere il microfono. Benvenuto.

**DR. BERGODI**

Salve.

**PRESIDENTE DEL CONSIGLIO**

Buonasera. Quindi abbiamo raggiunto lo scopo di avere l'ausilio di almeno un componente...

**DR. BERGODI**

...(incomprensibile)... ho avuto problemi ...(incomprensibile)...

**PRESIDENTE DEL CONSIGLIO**

Grazie tante. Benvenuto. La ringraziamo, in modo tale che possiamo procedere con i lavori. Quindi, la questione è superata. Possiamo procedere con l'illustrazione del prossimo punto all'ordine del giorno, che ha ad oggetto l'approvazione del rendiconto della gestione per l'esercizio 2020, ai sensi dell'articolo 227 del decreto legislativo 267/2000.

Chi illustra il punto?

**ASS. GIGANTE DOMENICO**

Lo illustro io, Presidente.

**PRESIDENTE DEL CONSIGLIO**

Grazie.

Dottor Capuano, le ricordo che i tempi sono 11. Presidente Grazie dottor Capuano le ricordo che i tempi sono raddoppiati, quindi l'Assessore avrà tempo necessario per illustrare il punto perché quanto riguarda gli interventi dei Consiglieri, dovrà regimentare il timer a 30 minuti. Grazie.

Prego, Assessore.

**ASS. GIGANTE DOMENICO**

Grazie, Presidente.

Il punto attiene all'approvazione del rendiconto della gestione dell'esercizio 2020, ai sensi dell'articolo 227 del TUEL. Istruttore del Servizio Finanziario e proponente sono io.

cc 26/10/21

ALL 3

7/89

"Premesso che con deliberazione del Consiglio Comunale numero 29 del 30.07.2020 è stato approvato il bilancio di previsione finanziaria 2020-2022; preso atto che la gestione finanziaria si è svolta in conformità ai principi e alle regole previste in materia di Finanza locale; che il Tesoriere Comunale ha reso il conto della gestione dell'esercizio 2020, ai sensi dell'articolo 226 del TUEL; che con deliberazione di Giunta Comunale numero 58 dell'aprile 2021 è stato approvato un riaccertamento ordinario dei residui; richiamato l'articolo 227, comma 2, del TUEL, che prevede che gli Enti locali deliberano entro il 30 aprile dell'anno successivo il rendiconto di gestione; visto lo schema del rendiconto di gestione redatto secondo lo schema allegato 10 di cui al decreto legislativo 118/2011, approvato sempre con deliberazione della Giunta Comunale numero 61 dell'8 aprile 2021; vista la relazione sulla gestione approvata sempre dalla Giunta Comunale con deliberazione numero 61 in data 8 aprile 2021, ai sensi dell'articolo 151 del TUEL; vista la relazione la relazione dell'Organo di revisione resa sempre ai sensi dell'articolo 239 del TUEL che reca parere positivo; rilevato che il conto del bilancio 2020 si chiude con un risultato di amministrazione positivo pari a 17 milioni 332.037,62 come risulta dal prospetto riassuntivo che do per letto; considerato che è verificato che il conto del bilancio 2020 evidenzia un risultato di competenza positivo di 4 milioni 694.452,77, un equilibrio di bilancio positivo pari a 3 milioni 146.408,03 e un equilibrio complessivo positivo pari a 4 milioni 513.880,96; rilevato altresì che il conto economico si chiude con un risultato positivo di esercizio di un milione 157.580,94 e che il patrimonio netto presenta una consistenza di euro 45 milioni 313.97,75; visto anche il decreto interministeriale MEF 28 dicembre 2018; acquisiti i pareri favorevoli di regolarità tecnica e contabile del Responsabile del Servizio Finanziario in data 8.4.2021 ragioniere Battista Perugini; si propone a questo Consiglio di approvare, ai sensi dell'articolo 227, comma 2, del TUEL e dell'articolo 18, comma 1, lettera b), del decreto legislativo 118, il rendiconto della gestione relativo all'esercizio 2020 redatto secondo lo schema allegato 10 del decreto legislativo 118; di accertare conseguentemente il risultato di amministrazione positivo pari ad euro 17.332.037,62; di dare atto che il conto economico si chiude con un risultato positivo di esercizio di euro 1.000.000 157.180,94; di dare atto che il patrimonio netto presenta una consistenza di 45 milioni 313.968,75; di dare atto che questo Ente, sulla base dei nuovi parametri di deficitarietà strutturale, per il triennio 2019-2021, non risulta deficitario, come illustrato nella tabella che do per letta; di dare atto che, sulla base dei dati rilevati dalla contabilità finanziaria e come risulta dal prospetto di verifica degli equilibri, il conto del bilancio evidenzia un risultato di competenza positivo pari ai numeri che ho già detto prima e anche quello di bilancio e l'equilibrio complessivo; di dare atto che non sono state sostenute spese di rappresentanza degli Organi di governo nell'esercizio 2020".

Ho letto la delibera. Passo, come di consueto, all'illustrazione della mia relazione, scorrendo la relazione dei Revisori dei conti. È una relazione corposa, come al solito, che consta di 50 pagine e che affronta compiutamente ogni punto della gestione. Per quanto riguarda la relazione, il verbale dei Revisori è intervenuto... noi abbiamo deliberato in Giunta l'8 aprile 2021 e la relazione dei Revisori è intervenuta, come dicevo, nei termini, il 22 aprile 2021 con verbale numero 13. La relazione ha esaminato lo schema di rendiconto e anche tutti gli allegati di legge e quindi, scorrendola semplicemente, possiamo notare, innanzitutto, che il risultato è stato positivo, quindi l'avanzo di

cc 26/2021

ALL 3

8/89

amministrazione che l'anno scorso era di 15 milioni 671.418 è passato a 17 milioni 332.037. Si può notare anche dalle tabelle allegate al bilancio che il susseguirsi di questi avanzi positivi è comunque passato da un risultato minimo del 2016 e precedenti a dei risultati corposi, quindi vuol dire che c'è stato, diciamo, un accumulo da parte dell'Ente di risorse che sono necessarie proprio per fronteggiare le crisi finanziarie e anche la situazione finanziaria che c'era all'epoca. Scorrendo, possiamo passare all'esame dei debiti fuori bilancio, quindi anche scorrendo la tabella allegata dai Revisori dei debiti fuori bilancio si può rilevare che le sentenze, quindi i debiti fuori bilancio propri (che sono quelli di cui alla lettera A) sono sostanzialmente immutati. Si è passati da un 2018 dove c'erano 502 mila euro di debiti fuori bilancio da sentenze, chiaramente derivanti da contenziosi precedenti, e nel 2019 siamo passati subito a 52 mila euro (quindi da 500 mila euro a 52) e nel 2020 le sentenze sono ulteriormente diminuite a 30 mila 538. La consistenza dei debiti fuori bilancio è una consistenza comunque importante, perché bisogna aggiungere a questi altri 162 mila euro di cui 140 però sono (bisogna dirlo) della lettera E, quindi praticamente sono le somme urgenze che noi abbiamo approvato con dei Consigli precedenti. Sostanzialmente, non sono derivanti da una cattiva amministrazione, ma sono soltanto la conseguenza di situazioni che sono avvenute (vedi il crollo e ciò che ne è conseguito), quindi comunque non c'è stato arricchimento da parte dell'Ente. Cioè ha evitato peggiori danni all'Ente e quindi, alla fine, bisognava riconoscerli per queste opere necessarie per fronteggiare questi eventi imprevisti e imprevedibili. Dobbiamo dire anche che il Collegio, sempre nella relazione, esorta ad assicurare la corretta gestione di tutta la procedura, perché chiaramente anche un debito fuori bilancio di mille euro vuol dire che qualcosa non ha funzionato e quindi come tale... comunque è importante anche tenere gli occhi aperti e quindi cercare di migliorare sempre di più l'organizzazione degli Uffici. Anche i debiti fuori bilancio che sono stati riconosciuti dopo la chiusura dell'esercizio (perché questi erano quelli fino al 31 dicembre 2020) non sono di importo consistente, perché si parla di 14 mila 665, e poi ci sono in attesa di riconoscimento da parte del Primo Settore 21 mila euro più 2 mila euro del Sesto Settore. Abbiamo fatto nel Consiglio Comunale del 15 aprile, poi, il riconoscimento di un altro debito di 11 mila euro. Quindi, diciamo che sostanzialmente siamo nella media ultima di questi ultimi tre anni per i debiti fuori bilancio.

Poi il Collegio dei Revisori passa all'esame di un'altra situazione importante del nostro Ente, cioè il contenzioso che noi abbiamo per quanto riguarda il Servizio del Primo Settore. Lì c'è stato un esame molto approfondito da parte del Settore, quindi, sono state... ..(vuoto d'audio)...

#### **PRESIDENTE DEL CONSIGLIO**

L'audio. L'audio.

#### **ASS. GIGANTE DOMENICO**

Chiedo scusa, non so perché si è... Quindi, voglio dire che per quanto riguarda le passività è stato fatto un esame approfondito da parte del Responsabile del Primo Settore, dottor Nicola Bonelli e questo esame è stato fatto con l'ausilio di tutti gli Avvocati che hanno curato i contenziosi pregressi e i contenziosi di ora. Allora, il Responsabile ha attestato che le passività potenziali, con una nota del 17

cc 26/021

9/89  
ALL 3



marzo 2021, sono di 3 milioni 339.920; ha attestato anche debiti fuori bilancio, mentre per quanto riguarda l'Area demografica elettorale non ci sono state passività potenziali, così come il Servizio di Polizia Locale (quindi il Terzo Settore) e il Quarto Settore (l'Area Economico Finanziaria), mentre per il Quinto Settore (Area Servizi alla persona) ci sono delle passività potenziali di 754.449. mentre per l'Ufficio di Piano non ce ne sono. Anche il Sesto Settore ha detto che non ci sono, con una nota del 16 marzo 2021, passività potenziali, mentre i debiti fuori bilancio ammontano a 2 mila euro. Anche il Responsabile del Settimo Settore (l'Area Urbanistica) non ha rilevato passività potenziali, mentre ha rilevato circa 30 mila euro che sono in via di transazione come da nota del 14 aprile.

Allora, in questo caso è stato fatto un esame approfondito per capire perché? Perché è stata applicata la normativa della Corte dei Conti, quindi è stato chiesto ad ogni Legale quale era lo stato preciso del contenzioso, quindi di dire una percentuale di soccombenza probabile, e quindi in base a questo è stato valutato dall'Ufficio e dall'Ente e quindi è stata accantonata la somma di 980 mila più quella dei debiti fuori bilancio. Quindi, sostanzialmente, si è passati da un accantonamento di 500 mila euro a un accantonamento di un milione e 11 mila euro per le attività potenziali. Abbiamo utilizzato parte del risultato di amministrazione anche per coprire una ... (incomprensibile) maggiore da parte del nostro Ente. Vi ricordo che comunque nel 2016 non esisteva nessuna risorsa messa in questi fondi, quindi abbiamo accantonato sostanzialmente una somma importante. Devo dire anche che questa somma è stata anche determinata da un contenzioso che è pervenuto alla fine del 2020. Un contenzioso comunque importante di 924 mila euro per un certificato urbanistico del 2010. Purtroppo, se non ci fosse stato questo ricorso da parte di questa società all'Ufficio Contenzioso, avremmo potuto togliere 450 mila euro e quindi destinandoli ai capitoli ordinari e quindi alla programmazione. Purtroppo, abbiamo avuto questa problematica alla fine dell'anno, ripeto, per un certificato urbanistico del 2010.

Poi passando alla tabella della condizione di Ente strutturalmente deficitario, dobbiamo dire che il Comune di Ginosa ha tutti gli indici positivi, quindi non è in dissesto. L'unico indice che è andato leggermente fuori è stato quello dei debiti fuori bilancio. Ma questo è stato determinato esclusivamente dalla somma urgenza, quindi dal fatto che ci sono stati delle cose imprevedibili che hanno fatto saltare quell'indice e quindi farlo andare oltre soglia, ma comunque non ci sono la metà dei parametri e quindi l'Ente è sano.

Per quanto riguarda l'emergenza Covid, l'Organo di revisione ha verificato qualcosa nei nostri conti, ma poi ha attestato che l'Ente ha, come per legge, vincolato presuntivamente il risultato di amministrazione in attesa della certificazione, che andrà fatta entro il 31 maggio 2021 (quindi successivamente), le somme non utilizzate nel "fondo Ristori". Poi vi dirò quanto sono le somme che non sono state utilizzate e quindi sono vincolate, comunque non sono state spese, ma sono messe da parte.

L'Organo di revisione ha anche visto che l'Ente non ha usufruito di anticipazioni di liquidità proprio perché non aveva debiti, praticamente, alla fine dell'anno e quindi non ne aveva bisogno. L'Organo di revisione ha anche verificato che l'Ente non ha utilizzato la quota libera dell'avanzo di amministrazione per le spese correnti, perché le ha fatte per investimenti.

cc 26/02/21

10/89

ALL 3

Poi si passa all'esame del fondo di cassa. L'esame di fondo di cassa è un dato importante, perché fa capire anche il fatto che l'Ente sta diventando più sano nonostante le difficoltà. Si è passati da un risultato di 178 mila euro dell'anno scorso a un risultato di 5 milioni, quindi, alla fine dell'anno c'erano più di 5 milioni in cassa e diciamo si potevano pagare tranquillamente le fatture come sta avvenendo. Perché, in pratica, alla fine dell'anno c'era uno stock di fatture non pagate di solo 2 milioni e 2.

Detto questo, l'Organo dei Revisori passa anche all'esame del conto del Tesoriere dove dice che non sono presenti pagamenti per azioni esecutive. Poi dice anche che l'Ente ha provveduto alla restituzione delle anticipazioni di Tesoreria, e anche qui dobbiamo spiegare anche qui c'è una parabola positiva, grazie a Dio, del nostro Ente, perché? Perché nel 2016-2017 si utilizzava in maniera quasi strutturale (utilizzò le parole che la Corte dei Conti ha usato nelle sentenze per le quali ha affrontato per il 2013-2014 il rendiconto)... praticamente, un utilizzo di 345 giorni su 365, quindi noi utilizzavamo l'anticipazione per una media di circa 3 milioni. Che cosa è successo? È successo che grazie al miglioramento della gestione finanziaria da parte dell'Ufficio, quindi l'organizzazione della riscossione e anche dei pagamenti, si è passati l'anno scorso a 218 giorni di utilizzo di questo fido e poi quest'anno (2020) a 120 giorni. Quest'anno ancora non è stata utilizzata l'anticipazione e abbiamo una giacenza di circa 2 milioni e mezzo ancora sul conto.

Detto questo, quindi è chiaro che tutto ciò provoca un risparmio di interessi, quegli interessi importanti che, ricordo all'inizio quando ho avuto il mandato dal Sindaco, i primi Consigli sono stati impernati molto sugli interessi moratori, insomma, somme che venivano sottratte alla programmazione. Quello che sentivo in Consiglio era questo. Quindi, ora non stiamo più sprecando assolutamente nulla, non stiamo pagando interessi moratori. Anche la tempestività dei pagamenti è un indice importante perché, a mio parere, è l'indice più facile da interpretare e che quindi dimostra lo stato di salute dell'Ente. Perché? Perché si è passati, in sostanza... già l'anno scorso si erano ridotti i tempi a 106 giorni e nel 2020 siamo arrivati, alla fine, a 45 giorni, quindi abbiamo ridotto, sostanzialmente, tutto l'apparato dei pagamenti. Questo è un indice importante, perché se uno paga regolarmente vuol dire che tutto funziona abbastanza bene. Devo dire anche che, se voi guardate l'Albo pretorio di questi giorni, a differenza di quello che avveniva due - tre anni fa, troverete le determine di pagamento delle fatture di marzo, quindi diciamo che stiamo pagando a meno di 30 giorni. Addirittura in alcuni casi anche a 15 - 20 giorni. Di questo devo dire che l'Ufficio ha grosso merito, anzi l'unico merito è suo.

Per quanto riguarda i risultati di competenza, anche i Revisori hanno espresso consapevolezza che i risultati sono fortemente positivi, perché hanno denominato un equilibrio di bilancio di più di 3 milioni di euro e una gestione di equilibrio complessivo di 4 milioni e mezzo di euro. La cosa importante è anche l'attendibilità delle previsioni. Perché? Perché l'attendibilità delle previsioni vuol dire che quello che è stato previsto, che è stato indicato dalla Giunta nel bilancio, è più o meno simile a quello che, in realtà, si è verificato. Quindi, non i soliti libri dei sogni, ma in realtà le previsioni indicate erano sostenibili, nonostante il 2020 sia stato un anno particolare. Se andate a vedere anche la tabella anche degli incassi fratto gli accertamenti...(incomprensibile)... competenza, troverete

CC 26/2021

11/89  
ALL 3

percentuali superiori al 75% per quanto riguarda tutto, quindi un qualcosa di importante e poi bisogna anche rilevare che vuol dire che i nostri cittadini hanno anche pagato le imposte, e questo è un dato positivo per tutti noi.

Passando velocemente: nel risultato di amministrazione di oltre 17 milioni sono state accantonate delle somme... per anticipazioni di liquidità non è stato accantonato nulla, perché non sono necessarie in quanto c'è la liquidità; per quanto riguarda le perdite delle società partecipate sono stati accantonati 84 mila 491, che è sostanzialmente una perdita dell'anno precedente, quindi è stato messo da parte per prudenza questo importo. Vi ricordo che comunque i bilanci quest'anno sono stati prorogati al 30.06, quindi le società non hanno fatto ancora pervenire questi bilanci e quindi, come tale, per prudenza si è pensato di accantonare il risultato dell'anno precedente. Per il debito per il contenzioso ho già detto prima del milione e 011 di accantonamento; passiamo al Fondo di crediti di dubbia esigibilità che quest'anno si è ridotto. L'anno scorso era salito di 6 milioni e aveva determinato quel disavanzo tecnico, ma adesso, chiaramente, si evince che l'opera della riscossione è migliorata, quindi abbiamo incassato più somme e, del reso, il saldo a fine anno è abbastanza palese come informazione, e quindi il fondo si è ridotto a 12 milioni e 4 da 14 milioni. È un dato positivo, perché questo denota anche un miglioramento sostanziale della riscossione.

Per quanto riguarda poi le poste vincolate, anche qui ci sono delle informazioni importanti che possono servire per la discussione e l'approvazione del punto. Abbiamo il Fondo risorse e contrattazione integrativa di 192 mila euro. Sono state messe da parte vincolate le risorse per i nostri dipendenti. Quindi, in sostanza, noi che abbiamo attivato alla fine dell'anno i percorsi per le progressioni orizzontali e verticali e per le performance, abbiamo messo da parte le somme e anche qui abbiamo recuperato un gap importante di anni. E di questo ci hanno dato anche i Sindacati atto, firmando tutto a fine anno e quindi hanno sostanzialmente affrontato, anche con il parere dei Revisori, tutto quello che era necessario per qualificare e valorizzare i nostri dipendenti, cosa che è importante anche in questo periodo, perché dobbiamo stringerci tutti insieme. Per quanto riguarda, invece, l'erogazione dei contributi statali qua abbiamo un vincolo di 277.582, quindi questa è proprio la somma che non è stata utilizzata del Fondone, che è stata presuntivamente, con prudenza, accantonata, messa da parte nel frattempo che si farà la certificazione del 31 maggio. Noi abbiamo anche qualcosa di importante: le donazioni per quanto riguarda l'Ente per la solidarietà alimentare, quindi praticamente ci sono delle somme di 12 mila e di 294 euro che sono in attesa di essere... diciamo, sono servite per il mercato solidale e quindi anche per attribuire qualcosa di positivo per le classi meno abbienti, e poi abbiamo anche il contributo regionale per avversità atmosferiche, e quindi sono messe da parte anche le somme per pagare l'alluvione. Perché sono già state pagate le gelate, ma a breve verranno pagati anche questi importi da parte del Comune di Ginosa, e poi abbiamo una quota vincolata che si è ridotta rispetto all'anno precedente di 2 milioni 059 dei mutui. Quindi, siccome l'anno scorso erano 3 milioni e mezzo, si capisce che parte di quelle opere sono state già realizzate. Chiaramente, l'anno 2020 non ha consentito di completare tutti i lavori per le difficoltà operative delle imprese e quindi quest'anno questa quota verrà, praticamente, consumata tutta, perché verranno ultimate delle opere (sto parlando degli asfalti; in primo luogo degli asfalti, ma anche di altre cose), quindi le somme... lo

cc 26/2021

ALL 3

12/89

hanno chiarito i Revisori, anche il Fondo pluriennale vincolato quest'anno è stato introdotto precedentemente, quindi noi abbiamo approvato la variazione di esigibilità perché l'anno scorso i Revisori ci fecero un'osservazione che noi abbiamo accolto e quindi abbiamo, a differenza dell'anno scorso, provveduto a calcolare prima del rendiconto anche la variazione di esigibilità, dove si evince anche qui un aumento delle opere, perché noi passiamo da un Fondo pluriennale vincolato 2 milioni 673 del a 2 milioni 561. Anche qui il miglioramento dell'operatività e un investimento del territorio.

Detto questo, io ho espresso tutta la questione dello sforzo dell'Amministrazione, quindi siamo passati da 10 milioni a 8 del 2018 a 17 milioni 337. Un risultato importante per il nostro Comune. Anche passando per i residui, i Revisori c'hanno dato atto che il Collegio ha rilevato che la consistenza che rimane comunque sempre importante dei residui si è ridotta sensibilmente. Si è ridotta sia quella dei residui attivi che quella dei residui passivi. Si è ridotta, sostanzialmente, di 4 milioni di euro. Quindi, questi 4 milioni di euro ... (incomprensibile)... anche di quelli più vetusti. Come tale, anche questo è risultato positivo, perché la Corte dei Conti ci sta attenzionando dal 2013 proprio per questo profilo, quindi ci sta chiedendo di cercare di ridurre i residui e quindi di accelerare le procedure di riscossione. Infatti, se andate a vedere la tabella del Fondo crediti di dubbia esigibilità, nella consistenza di 12 milioni 477 si evincono tutte le voci che sono le voci a credito che noi abbiamo per ICI pregressa, per TARI, e sono somme importanti, però sono sempre somme che sono molto inferiori a quelle del passato. Chiaramente, anche qui abbiamo accelerato sotto il profilo dell'organizzazione. L'Ufficio Tributi ora consta di più persone ed è molto efficiente.

Per quanto riguarda, invece, le partite del giro, i Revisori hanno controllato che tutto preciso, quindi non c'è nessuna difformità, quindi centesimi quest'anno non ce ne sono.

Poi passiamo a un altro indice importante che è l'indebitamento, l'analisi dell'indebitamento: anche qui è un indice che fa capire lo stato di salute di un Ente. Perché? Perché l'indebitamento è esclusivamente dell'1% rispetto all'1,71 degli anni precedenti. E anche l'ammontare degli interessi si è ridotto a 205 mila euro, così come l'ammontare del debito. Quindi il debito è diventato... partendo dal 2018, da 7 milioni 871, con un debito medio di 029, siamo passati a 5 milioni 174. Diciamo, un debito inferiore per ogni cittadino. Il risparmio di interessi (che può essere importante anche quantificare questo per i cittadini che ascoltano): dal 2019 al 2020 abbiamo risparmiato 107 mila euro di interessi. Perché erano 279 gli oneri finanziari 2019 e ... (incomprensibile)... 2020. Anche questo è un dato importante. Anche per il discorso delle rinegoziazioni dei mutui abbiamo fatto una bella operazione, dove abbiamo potuto destinare delle risorse alla spesa corrente. Siamo riusciti a ricavare con questa rinegoziazione, che è differente da quella che fu fatta all'epoca... questa rinegoziazione ci ha procurato un risparmio, quindi delle risorse da destinare alla spesa corrente, di 393.534 che sono state importanti proprio per questo periodo.

I leasing denotano anche che ci sono dei mezzi nuovi. Sono stati impiegati quattro mezzi nuovi alla Polizia Locale e ai Servizi Sociali, e per quanto riguarda, invece... velocemente scorro, perché le altre tabelle richiamano un pochetto queste cose qui... vorrei parlarvi dei servizi a domanda individuale, perché sono un'altra situazione importante ... (incomprensibile)... Siccome abbiamo gli indici... non siamo strutturalmente deficitari, quindi siamo, diciamo in un certo senso, sani, per quello

ce 26/04/21

ALL 3

13/89

29.04.2021

che dice la Corte dei Conti, noi abbiamo coperto... allora, i servizi individuali vanno coperti al 100% dal cittadino, però siccome questo determinerebbe un costo unitario dei servizi, quindi facciamo un esempio: il ticket della mensa, gli Asili nido, il trasporto scolastico, verrebbe a costare di più, perché dovrebbe essere pagato esclusivamente dai cittadini, noi consentiamo che questo non avvenga, quindi spendiamo parte di queste somme dal bilancio, anzi utilizziamo pure parzialmente questa media dei parchimetri, perché, per esempio, se voi andate a vedere la tabella, noi abbiamo avuto una eccedenza dei parchimetri di 62 mila euro. Questi 62 mila euro vanno a compensare le percentuali basse di copertura degli altri servizi, quindi è giusto dire che questi introiti riescono anche a non far aumentare i ticket degli Asili nido e le mense scolastiche, anche la colonia per gli anziani, anche le spese del teatro, i servizi cimiteriali, il trasporto scolastico. E quindi tutto questo è importante proprio perché, diciamo, va compensare il costo... in questo momento aumentare le tariffe sarebbe stato difficoltoso.

Poi passano all'esame del personale. Hanno verificato i Revisori che tutto è stato fatto secondo il principio della Legge nuova, quindi ci sono dei parametri successivi e quindi il fabbisogno che è stato approvato a febbraio da parte del nostro Ente è rispettoso di tutte le regole e tutto quanto. La spesa è sotto la soglia della media 2011-2013 e quindi ciò è importante. Infatti i Revisori, come stavo dicendo prima, dicono pure alla fine di questo esame del discorso del personale che hanno rilasciato nel 2020 il parere sulla ... (incomprensibile)... del contratto collettivo decentrato integrativo del personale di comparto, con il verbale 23/2020 e col verbale numero 25 del 2020 hanno certificato anche la costituzione del Fondo delle risorse decentrate da destinare al personale dipendente e non Dirigente, e poi con il verbale successivo 26 anche la compatibilità dei posti all'ipotesi del Contratto Collettivo - parte economica anno 2020 e la determinazione del Fondo risorse decentrate. Devo dire che abbiamo fatto tutto per tempo anche per quanto riguarda il personale. Ci sarà, quindi, sicuramente la valorizzazione adesso con l'attivazione delle procedure di progressione orizzontale e verticale che erano ferme da numerosi anni.

Per quanto riguarda la questione degli organismi partecipati mi limito soltanto a dire che la Farmacia Comunale è stata l'unica che c'ha fornito un preconsuntivo e anche qui emerge un risultato positivo di 81.645. Diciamo che la Farmacia sta continuando a fare utili. Vabbè, in questo periodo probabilmente è anche normale.

Passiamo, in ultimo, all'esame anche del conto economico. Anche qui, tutto ciò di buono che abbiamo detto prima ci viene confermato dai dati economici che, anche se sono ai fini conoscitivi, comunque sono importanti. Il risultato economico è passato da una perdita del 2019 di 4 milioni 624 a un utile di un milione 157. È indice anche questo di buona sana gestione. E tutto questo, se voi guardate la tabella dei componenti positivi, è stato nonostante ci sia stata una diminuzione del 13,55% dei proventi da tributi. Se nel 2019, per i tributi, l'entrata messa in bilancio era di 11 milioni 157, i proventi da tributi sono 9 milioni 645, quindi c'è un abbassamento della pressione fiscale. Del resto, abbiamo approvato delle diminuzioni di aliquota e quindi questo è palese anche ai cittadini che hanno pagato, diciamo, di meno i bollettini. E questo è successo anche nonostante i trasferimenti si siano ridotti. Perché nel 2020 i trasferimenti si sono ridotti del 15%. Sono diventati di 8 milioni e 7 rispetto ai

cc 26/2021

ALL 3

14/89

10 milioni e 2 del 2019. Quindi, questo è anche un dato fortemente positivo. Se andiamo a guardare bene ... (incomprensibile)... non abbiamo fatto svalutazioni, quindi l'operazione dell'anno scorso tecnica è stata un'operazione importante, perché è vero che l'anno scorso ha influenzato il dato economico e quindi ha prodotto la perdita, perché c'è stato un accantonamento per svalutazione di 7 milioni 260 mila euro in più, però quest'anno non c'è stata nessuna svalutazione e quindi come tale, l'operazione è riuscita comunque a migliorare sensibilmente lo stato del bilancio e non c'è stato il disavanzo, perché il disavanzo è completamente sparito, quindi anche quelle poste annuali divise in 15 anni non ci sono state più. Questo è un altro dato importante, perché l'anno scorso è stata abbastanza attaccata questa operazione tecnica. Ripeto: è un disavanzo tecnico, perché chiaramente se ora non c'è più, evidentemente è stata fatta un'operazione finanziaria che è riuscita a non far pesare sui cittadini nessuna opera. Quei 2 milioni 680 mila euro sono stati coperti dal risultato di amministrazione, che è il risultato che abbiamo raggiunto tutti quanti insieme come collettività.

Risultato della gestione complessiva passa da meno 2 milioni 767 a più 3 milioni 387. Anche per i proventi oneri finanziari c'è un miglioramento del 32%, quindi passiamo da 280 mila euro di oneri a 191. Come ho detto prima, un risparmio di interessi, ma questo è determinato dal miglioramento della gestione e dell'organizzazione finanziaria degli Uffici: si pagano tutte le fatture, si pagano subito e si riesce anche a incassare bene, perché sono stati dati al contribuente tutti gli strumenti necessari per riuscire a pagare agevolmente le rateazioni, i ravvedimenti e tutto quello che ne deriva. Anche per quanto riguarda il pregresso.

Passando poi, in ultimo, allo stato patrimoniale: anche qui c'è stato un aumento del patrimonio netto, che è passato da 43 milioni 620 a 45 milioni 313, quindi anche questo patrimonio è aumentato. Anche i crediti sono diminuiti del 22,50% e le disponibilità liquide (l'ho detto prima) complessive sono passate da 220 mila euro dell'anno scorso a 5 milioni 118.192, un dato molto importante. Andando avanti, vado alla fine e quindi alle "considerazioni, rilievi e proposte". Non ci sono state prescrizioni. Il parere è completamente positivo, perché dice: "L'Organo esprime parere favorevole all'approvazione del rendiconto". Come al solito, sono ben accetti considerazioni, rilievi e proposte. Ve li leggo velocemente. Dice: "Per l'avanzo di amministrazione, l'Organo rileva che il risultato è passato da 15 milioni e 6 a 17 e 3; la quota vincolata dei mutui è pari a 2 milioni 059 ed è diminuita rispetto all'esercizio precedente in cui era di 3 milioni 300. Tale dato, anche se ridotto, continua ... (incomprensibile)... da parte dei Settori comunali nella gestione delle procedure di spesa correlate ai mutui contratti non movimentati, e quindi pertanto continua a invitare l'Ente a sensibilizzare i Settori comunali competenti per materia ad assicurare idonee certezze organizzative". È chiaro che noi dobbiamo completare, dobbiamo utilizzare tutti i mutui che sono stati fatti, ma come ho detto prima, le procedure sono in corso, i lavori sono in corso e quindi si sta già facendo. Praticamente, la quota finirà con tutti i lavori che sono in corso e finiranno sicuramente nel 2021.

Per i debiti fuori bilancio, il Collegio evidenzia il cospicuo incremento a 193, però affronta... a fronte dei 52 mila euro del 2019... però la distinzione tra i debiti lettera A di 30 mila euro e quelli della lettera E, che dicevo prima, la somma urgenza, di 162 mila euro. Quindi è chiaro che, levando quei 140 mila di somma urgenza, non c'è nessun aggravio, non c'è nessuna negligenza, perché addirittura

cc 26/00

ALL 3

15/89



sono diminuiti quelli propri lettera A del TUEL. Anche sulla gestione dei residui attivi parla che continua a essere consistente, perché chiaramente noi ci portiamo un fardello dagli anni precedente importante e quindi però abbiamo fatto un grosso passo avanti riducendoli di 4 milioni.

Chiaramente, "il Collegio invita nuovamente l'Ente all'improcrastinabile e responsabile adozione di misure organizzative tese a migliorare ancora la capacità di riscossione". È chiaro che nel periodo Covid 2020 non potevamo fare di più, perché i concessionari della riscossione sono completamente chiusi e quindi non possono attuare le procedure. Addirittura si parla di un'altra proroga e speriamo che arrivi, perché le persone non possono veramente pagare le cartelle esattoriali.

Per quanto riguarda la gestione dei residui passivi, anche qui si è scesi a 16 milioni rispetto ai 20 milioni dell'anno precedente. Poi la questione dei mutui: "Il Collegio prende atto che l'ammontare dei debiti si è ridotto, passando da 5 milioni e 2 a 5 milioni e 100". Chiaramente, non si è ridotto di molto perché l'anno scorso c'è stata la sospensione della quota capitale del mutuo. "Tuttavia, a giudicare dalla consistenza della quota vincolata (quindi 2 milioni) invita l'Ente a porre la massima attenzione sulla gestione finanziaria". Quindi, chiaramente, questo è un dato positivo.

Il Fondo crediti di dubbia esigibilità si prende atto che è diminuito anche qui e prescrive di continuare in questa opera costantemente nell'andamento delle riscossioni. Poi il Fondo Contenzioso lo chiama "Strumento di presidio e salvaguardia degli equilibri" e rileva che l'accantonamento ammonta a un milione rispetto a 500, con un cospicuo incremento e raccomanda un costante monitoraggio, quello che sta avvenendo, da parte dell'Ufficio che, come detto, ha fatto un monitoraggio straordinario e importante anche con delle tabelle che prima non c'erano. Poi l'indice di tempestività dei pagamenti dove rileva una riduzione dei tempi di pagamento da 106 giorni a 45 e invita l'Ente a rientrare nei termini di 30 giorni. Vi ho detto prima, se guardate l'Albo pretorio, troverete le delibere di marzo quindi si è andati chiaramente sotto i 30 giorni. Per quanto riguarda il Covid (l'ultimo discorso che fa): "In riferimento al protrarsi della situazione di emergenza epidemiologica, invita l'Ente ad attivare ogni iniziativa tesa alla corretta destinazione dell'utilizzo delle risorse a tal fine trasferite dal Governo nazionale e regionale. Evidenzia altresì la necessità che siano garantiti però gli equilibri di bilancio in termini di competenza e cassa e pertanto invita l'Ente al monitoraggio delle entrate e delle relative spese, adottando opportuni, adeguati e tempestivi provvedimenti e misure organizzative e gestionali". Con questo si ricollega al discorso che abbiamo fatto l'altra volta dove noi abbiamo, in primis il Sindaco e io poi successivamente come Responsabile dell'Area Gestione Finanziaria per quanto riguarda la Politica... noi abbiamo detto che faremo la nostra parte per quanto riguarda le attività produttive e per quanto riguarda i cittadini, e quindi come tale noi destineremo, come abbiamo già detto, con dei bandi che saranno di prossima istituzione, applicando l'avanzo di amministrazione che ci deriverà da questo rendiconto che verrà, spero, approvato con unanimità da parte di tutti. Per chiarezza, volevo darvi alcuni dati importanti per quanto riguarda la situazione dei fondi che abbiamo ottenuto, perché così si potrà capire meglio tutta la questione. Noi abbiamo ottenuto dallo Stato delle risorse per la solidarietà alimentare. Ne abbiamo ottenuto due tranches di circa 200 mila euro che abbiamo destinato ai buoni alimentari e al mercato solidale, per le situazioni più disagiate. Poi abbiamo anche ottenuto un contributo di disinfezione e sanificazione, però solo per

cc 26/04

ALL 3

16189

gli immobili comunali, di 10 mila euro e li abbiamo spesi parzialmente. Gli altri sono da parte per ulteriori necessità. Abbiamo ottenuto anche un fondo di 2 milioni e mezzo per lo straordinario della Polizia Locale che è stato regolarmente attribuito nelle buste paga. Poi abbiamo avuto il famoso Fondone, quello che verrà rendicontato il 31 maggio, quindi adesso non abbiamo la certificazione, non abbiamo i dati ufficiali precisi perché, chiaramente, quello si potrà vedere dal sistema informatico centralizzato da parte del Ministero, però abbiamo ottenuto, diciamo, in più tranche per il minor gettito alle maggiori spese una somma complessiva di 870 mila euro. Come ho detto prima, 278 mila euro li abbiamo messi da parte e sono vincolati, e quindi praticamente una somma di 590 mila euro. Questa somma di 590 mila euro ci è servita ad affrontare le maggiori spese determinate dal Covid, che sono state circa di 300 mila euro, giusto per ...(Incomprensibile)... però vi ripeto, sarà importante poi, chiaramente, la certificazione perché darà i dati precisi, e il resto lo abbiamo utilizzato per il minor gettito, perché bisogna dire che il minor gettito tributario non è stato importante. Io sono andato a guardare la TARI 2019 incassata che è stata di 2 milioni e mezzo mentre la TARI 2020 è stata di 2 milioni e 3, quindi ci sono stati semplicemente 200 mila euro in meno di incasso rispetto all'anno precedente. Per l'IMU addirittura si è incassato di più, quindi siamo sempre sui 4 milioni e 100, non c'è stato nessun calo del gettito. Chiaramente, lo Stato ci ha dato queste risorse in acconto, non ce le ha attribuite a fondo perduto (per usare un termine preciso), ma c'ha detto: "Ve li do in acconto, ma voi dovete rendicontare e se c'è un calo le dovete utilizzare o se avete maggiori spese determinate dal Covid". Non si potevano mettere nel bilancio per coprire la fiscalità generale. Per quanto riguarda, invece, il discorso compensativo dell'IMU, qua è il Settore turistico che non ha pagato: gli alberghi, i B&B, diciamo, quella categoria, e ci sono state due tranche di 30 mila euro ciascuna e per quanto riguarda l'imposta di soggiorno c'è stato un contributo di 100 mila euro compensativo, e qui ha coperto il nostro calo, perché nel 2019 avevamo incassato 174 mila euro e nel 2020 incassato 85. Quindi, in pratica, è stato coperto dallo Stato il minor gettito che poi è stato determinato sostanzialmente dal villaggio turistico che ha aperto più tardi. Per quanto riguarda, invece, la TOSAP, anche qui, le entrate del 2019 sono state di 193 e nel 2020 sono state di 110, perché c'è stata l'esenzione dell'occupazione suolo pubblico e quindi come tale c'è stato un abbassamento dei pagamenti. Poi abbiamo ottenuto circa 38 mila euro la prima volta più 13 mila più 16 mila, quindi diciamo che più o meno è stato coperto il discorso.

Per lo Stato abbiamo un po' sviscerato i numeri. Invece per quanto riguarda la Regione, la Regione c'ha dato 66 mila euro di buoni spesa il 2 aprile 2020 e li abbiamo spesi e anche il 28 maggio 2020 52 mila euro. Quindi, in pratica, altri 120 mila euro che si aggiungono a quelli di prima e quindi una somma più o meno di 500 mila euro complessivi. Per quanto riguarda il discorso che ho sentito prima dei residui ritengo che non ci sia stata nessuna carenza. Innanzitutto, i Revisori... vabbè, sono pure presenti e quindi il problema non si pone. Volevo dirvi che i Revisori c'hanno dato il parere positivo, però dicendo che, a loro parere, alcune motivazioni mosse per la conservazione dei residui non le ritenevano esaustive. È loro facoltà farlo e diciamo che io ho compreso qual è stata la motivazione che ha spinto i Revisori a fare questo: i tabulati che sono allegati, come avete potuto vedere tutti quanti voi, riportano delle dizioni più abbreviate e quindi come tale non si possono scrivere

ce 26/2021

ALL 3

17/89



più di tante frasi, cioè non è che si può scrivere precisamente il motivo completo, ma viene comunque sintetizzato e però non ci sono voci (ho guardato i tabulati, perché mi piace anche che le cose vengano fatte in maniera molto precisa)... ho guardato che non ci sono poste dove non ci sono state indicate le motivazioni. Ci sono delle motivazioni più sintetiche e quelle più corpose, e quindi come tale, il Collegio dei Revisori c'hanno detto... perché se andiamo a leggere il loro parere (perché i Revisori anche qui c'hanno fatto un parere corposo di dodici pagine, quindi un esame approfondito anche di questo), ci dicono che: "Il Collegio prende atto che l'Ente ha provveduto ad operare una riduzione consistente sia dei residui attivi sia di quelli passivi. Continua comunque a prescrivere all'Ente, vista l'entità e la vetustà degli stessi, di attivare ogni iniziativa tesa ad assicurare il corretto smaltimento dei residui passivi e il rispetto del pagamento delle obbligazioni passive". Per quanto riguarda, invece, il discorso della motivazione la ritengono non del tutto esaustivo perché, come ho detto prima, ci voleva magari una maggior articolazione, quindi una motivazione più grande, più preciso, però in realtà, la motivazione ... (incomprensibile)...

Okay, io ho terminato. Ribadisco la mia disponibilità alla discussione. Io sono sempre presente sia sull'Ente che in Consiglio, non mi sono mai tirato indietro per qualsiasi spiegazione e credo di aver articolato al massimo tutto quello che ho detto proprio per darvi degli spunti, quindi auspico che to ciò avvenga e ... (incomprensibile)... la discussione. Grazie.

#### **PRESIDENTE DEL CONSIGLIO**

La ringraziamo, Assessore.

Prima di tutto... allora, intanto saluto il ragioniere Savoia che è sopraggiunto, lo ringrazio della presenza e ovviamente... buonasera, ragioniere. Deve attivare il microfono.

#### **RAGIONIER SAVOIA**

Mi sente adesso?

#### **PRESIDENTE DEL CONSIGLIO**

Sì, la sentiamo. Grazie. Grazie di essere intervenuto. Il suo supporto sarà sicuramente utile per i lavori del Consiglio.

Io vorrei cominciare, ma soltanto per chiedere un chiarimento di carattere formale. Nel corpo della proposta di delibera è indicata una delibera di Giunta Comunale numero 58 datata 01. 04.2021 e riguarderebbe il riaccertamento ordinario dei residui, ai sensi dell'articolo 3, comma 4, del decreto legislativo 118/2011. Nell'elencazione che viene fatta nella relazione dell'Organo di revisione (parlo del verbale numero 13, per intenderci) a pagina 5 è indicata una delibera di Giunta Comunale numero 58 dell'1.04.2021: chiedo se questo sia un mero errore materiale o si tratta di un'altra delibera.

#### **RAGIONIER SAVOIA**

No, dovrebbe essere un'altra delibera. È l'ultima, quella ... (incomprensibile)... Sta parlando dei residui?

cc e s/pom

18/89

ALL 3

**PRESIDENTE DEL CONSIGLIO**

Sì. Allora, c'è una discrasia tra la delibera di approvazione del rendiconto, che indica una delibera di Giunta 58 del primo aprile 2021; nell'elencazione degli atti da voi esaminati si parla di una delibera 58 del primo aprile 2020.

**RAGIONIER SAVOIA**

E forse abbiamo sbagliato l'anno.

**PRESIDENTE DEL CONSIGLIO**

E io quello stavo chiedendo. Cioè si tratta di un errore materiale?

**RAGIONIER SAVOIA**

Sicuramente. ... (incomprensibile)...

**PRESIDENTE DEL CONSIGLIO**

Era necessario capire se il riaccertamento ha riguardato...

**RAGIONIER SAVOIA**

... (incomprensibile)... chiedo scusa. Presidente, mi permette?

**PRESIDENTE DEL CONSIGLIO**

Io ho un'altra domanda da fare, poi magari cerchiamo di capire come organizzare i lavori. Una domanda iniziale da fare ai Revisori è questa: la delibera di Giunta 58 è datata 01.04.2021, quella che riguarda l'approvazione dei riaccertamenti. Questa delibera, ovviamente, fa riferimento alla determina 408 del 17 febbraio 2021 per quanto riguarda i riaccertamenti, quindi l'elenco allegato a questa determina. Successivamente, la determina 408 è stata sostituita dalla determina 683, che è una determina del 30 marzo 2021. Quello che voglio capire è questo: ... (incomprensibile)... del Collegio riguarda l'elenco dei residui di cui alla determina 408 o l'elenco dei residui che riguarda la determina 683?

**RAGIONIER SAVOIA**

Riguarda l'ultima determina, chiaramente, quella aggiornata.

**PRESIDENTE DEL CONSIGLIO**

Riguarda l'ultima determina. E allora io vi chiedo ancora un'altra cosa: con la prima determina ho un'elencazione di residui e la data della stampa è del 27 febbraio 2021. Ho poi una stampa dei residui che riguarda l'8 aprile 2021. Esaminando i dati contenuti nell'uno e nell'altro (parlo dei residui passivi conservati da competenza – "elenco dei residui da portare al termine dell'anno 2020 in uscita",

cc eg/rom

ALL 3

19/89

29.04.2021

questa è la denominazione), esaminando l'elenco del 27 febbraio 2021 e confrontandolo con quello dell'8 aprile ci sono delle discrasie. Inoltre vi chiedo: essendo questo elenco dell'8 aprile 2021 successivo alla delibera 58, doveva essere sostituito? Cioè la delibera di Giunta Comunale è valida rispetto a dati di un accertamento che sono successivi o bisognava emettere un'altra delibera di Giunta?

**RAGIONIER SAVOIA**

Noi abbiamo preso in considerazione l'ultima determina, quella che ha citato lei pocanzi. Abbiamo preso quella in considerazione. Che era quella aggiornata, praticamente.

**PRESIDENTE DEL CONSIGLIO**

E qual è? Cioè l'elenco qual è?

**RAGIONIER SAVOIA**

Quello dell'8 aprile credo. Adesso sto cercando qua. Quella dell'8 aprile. Devo vedere cosa abbiamo scritto, perché sicuramente abbiamo scritto quello che è giusto scrivere. Non è che ci possono essere problemi...

**ASS. GIGANTE DOMENICO**

Presidente, mi scusi, posso dire una cosa sull'elenco di prima, quell'errore materiale? Mi consente?

**PRESIDENTE DEL CONSIGLIO**

Sulla delibera?

**ASS. GIGANTE DOMENICO**

Sì, sì. Sulla delibera. Quell'errore materiale...

**PRESIDENTE DEL CONSIGLIO**

La data delle delibere intende?

**ASS. GIGANTE DOMENICO**

Del 2020. Quello che stava dicendo prima, 2020-2021. Me lo permette?

**PRESIDENTE DEL CONSIGLIO**

Dica. Prego. Certo.

**ASS. GIGANTE DOMENICO**

cc 26/10/21

ALL 3

20/89

Grazie. Volevo dirle che a pagina 5 sono indicati, c'è la carrellata di tutti gli atti del 2020, mentre il discorso del riaccertamento è a pagina 25. Se lei va a pagina 25 del parere, troverà l'analisi della gestione dei residui. Chiaramente, sono stati tratti in inganno dal fatto, evidentemente, che è lo stesso numero, però l'anno è giusto. Se lei guarda a pagina 25, "l'Ente ha provveduto al riaccertamento ordinario dei residui attivi e passivi al 31.12 come previsto dall'articolo..."...

**PRESIDENTE DEL CONSIGLIO**

Pagina 25...?

**ASS. GIGANTE DOMENICO**

Pagina 25 del parere dei Revisori.

**PRESIDENTE DEL CONSIGLIO**

Sì.

**ASS. GIGANTE DOMENICO**

Se legge lì, là c'è la delibera corretta. È il 2021.

**PRESIDENTE DEL CONSIGLIO**

58 del 2020.

**ASS. GIGANTE DOMENICO**

No. Pagina 25.

**PRESIDENTE DEL CONSIGLIO**

Qui sta scritto "01.04.2020".

**ASS. GIGANTE DOMENICO**

Io leggo "2021".

**RAGIONIER SAVOIA**

È un refuso, perché sopra c'è "2021" e sotto "2020". È chiaro che è un refuso.

**PRESIDENTE DEL CONSIGLIO**

Allora è un errore materiale e deve intendersi "2021"?

**RAGIONIER SAVOIA**

...(incomprensibile)...

cc 26/04

21/89

ALL 3

**PRESIDENTE DEL CONSIGLIO**

Perfetto. Quindi è chiaro che la delibera di Giunta risale al primo aprile 2020. Allora, la domanda mia era questa: considerato che ho un elenco di residui datati 8 aprile, quindi successivi alla delibera di Giunta di riaccertamento, quella delibera è valida? Chiedo anche al Segretario. O avrebbe dovuto essere sostituita con un'altra delibera?

**RAGIONIER SAVOIA**

No. Si è fatto riferimento alla delibera di Giunta ... (incomprensibile)... 2020. La 58. Se vedete a pagina 5 dove c'è l'elenco di tutte le deliberazioni di Giunta: "... (incomprensibile)... la delibera di Giunta Comunale 58 di aprile 2020".

**PRESIDENTE DEL CONSIGLIO**

Ma abbiamo detto... è un errore, sì o no?

**RAGIONIER SAVOIA**

2020, abbiamo detto.

**PRESIDENTE DEL CONSIGLIO**

È del 2021 o del 2020?

**RAGIONIER SAVOIA**

La 58 è del 2020.

**PRESIDENTE DEL CONSIGLIO**

Quindi, la delibera di riaccertamento è dell'anno scorso?

**RAGIONIER SAVOIA**

8 aprile 2020.

**PRESIDENTE DEL CONSIGLIO**

Il ... (incomprensibile)... del bilancio precedente è del 2020? Segretario, mi aiuta? Perché io non sto comprendendo.

**RAGIONIER PERUGINO**

Presidente, posso?

**PRESIDENTE DEL CONSIGLIO**

Chi è?

cc 26/2021

ALL 3

22189

**RAGIONIER PERUGINO**

Ragionier Perugino.

**PRESIDENTE DEL CONSIGLIO**

Prego, ragioniere. Non la vedevo, mi scusi, eh. Siamo tanti die venta difficile. Prego, ragioniere, mi dica.

**RAGIONIER PERUGINO**

Riguardo l'allegato alla determina, la determina 683 del 30 marzo, quindi l'allegato è del 30 marzo non dell'8... non so perché...

**PRESIDENTE DEL CONSIGLIO**

Ci può aiutare sulla data della delibera di Giunta Comunale?

**RAGIONIER PERUGINO**

Sì. Se mi date un attimo, verifico il numero della delibera dello scorso anno, per capire se è lo stesso o meno.

**CONS. DE PALMA VITO**

Presidente, a prescindere dal chiarimento che adesso ci darà anche il ragionier Perugino, io penso che il componente del Collegio dei Revisori, dottor Savoia, deve fornire in maniera esplicita e chiara al Consiglio se la delibera di riaccertamento dei residui che voi Collegio avete utilizzato è quella del 2020, perché... c'è la stenotipia che sta registrando tutto. Ovviamente, lei si rende conto che questo conto consuntivo fonda tutta la sua sostanza sulla delibera di riaccertamento, quindi, siccome voi avete analizzato e avete espresso un parere favorevole, anche io mi associo alla Presidente: qual è la delibera di riaccertamento che voi avete utilizzato affinché poi si determinasse quel risultato di amministrazione? E dev'essere chiaro. Non è imperativo. Penso che parlare di conto consuntivo è senza senso se non si parte proprio dal riaccertamento dei residui che è fondamentale per lo stesso, e quindi dobbiamo capire: da quale delibera, da quale atto siete partiti? Siccome ce ne sono stati diversi... poi farò un'altra domanda quando il Presidente me lo consente.

**SEGRETARIO COMUNALE**

Presidente, è arrivato il Consigliere Minei.

**PRESIDENTE DEL CONSIGLIO**

Sì, diamo atto che è arrivato il Consigliere e quindi siamo 17, giusto?

**CONS. MINEI ANTONIO**

Buonasera a tutti. Scusate il ritardo.

Ce 26/2021

ALL 3

23/29

**PRESIDENTE DEL CONSIGLIO**

Prego. Buonasera.

**SEGRETARIO COMUNALE**

Basta ancora un attimo al ragionier Perugino per risolvere quell'equivoco della data.

**CONS. DE PALMA VITO**

Chiedo scusa, Segretario, non è il ragionier Perugino che deve risolvere l'equivoco. Il Dirigente ha predisposto gli atti. Voglio sapere il Collegio dei Revisori quali atti ha visto.

**RAGIONIER SAVOIA**

Delibera di Giunta Comunale 58 del primo aprile 2020. A pagina 5 del nostro parere.

**ASS. GIGANTE DOMENICO**

Presidente, mi consente nel frattempo che arriva il ragionier Perugino?

**PRESIDENTE DEL CONSIGLIO**

Prego.

**ASS. GIGANTE DOMENICO**

I Revisori fanno i pareri scritti. Io sono andato semplicemente a guardare il parere dei Revisori sul riaccertamento dei residui, che è il verbale numero 12 dell'1.04 che ci dice cosa hanno visto i Revisori: "Preso atto dell'attività istruttoria"... e ci sono Area Affari Generali del 3 febbraio, Area Demografica del 27 gennaio, Terza Area Sicurezza, Ordine Pubblico... del 3 febbraio. Area Economico Finanziaria dice: "In data 17 febbraio integrata dalla numero 45 del 30 marzo 2021", quindi hanno preso l'ultima determina... hanno preso sia quella di prima che quella di ora, del 2021. Perché le determine sono 408 del 17 febbraio 2021 e la 45 del 30 marzo 2021. Quindi, io ritengo... e lo dicono. Dicono che loro hanno preso questi atti, i tabulati di questi atti, e poi fanno il parere.

**PRESIDENTE DEL CONSIGLIO**

Vorrei che rispondessero i Revisori.

**ASS. GIGANTE DOMENICO**

Ha ragione. Io ho soltanto riportato quello che ho letto.

**PRESIDENTE DEL CONSIGLIO**

CC 26/2021

24/89

ALL 3

Vorrei che rispondessero i Revisori, perché siccome ho rilevato delle incongruenze e siccome l'Organo di consultazione del Consiglio sono i Revisori e non l'Assessore Gigante, vorrei che i Revisori ci dessero chiarimenti sul punto.

**RAGIONIER SAVOIA**

Dovrei andare a vedere, perché purtroppo non stando in ufficio, non riesco a trovare... devo andare a verificare ...(incomprensibile)...

**PRESIDENTE DEL CONSIGLIO**

Siamo qui per approvare il consuntivo, ragioniere, non per altri motivi. Siamo qui e cerchiamo di avere ...(incomprensibile)...

**RAGIONIER SAVOIA**

Il parere è stato lavorato, diciamo, ...(incomprensibile)... le carte di lavoro non ce le ho qui adesso.

**PRESIDENTE DEL CONSIGLIO**

Le sto soltanto chiedendo: mi sono stati forniti due elenchi diversi di residui, okay?

**RAGIONIER SAVOIA**

Io ho preso l'ultimo letto.

**PRESIDENTE DEL CONSIGLIO**

Alla delibera 58 c'è l'allegato D2 ed è una stampa del 27 febbraio, e i dati sono alcuni, poi mi è stato fornito un altro elenco che è datato 8 aprile, successivamente alla delibera di Giunta numero 58, sia essa del 2020, sia essa del 2021, è successiva e i dati sono diversi. La mia domanda era: gli allegati alla delibera di Giunta sono diversi dagli allegati che sono stati esaminati successivamente? Non so quali voi abbiate esaminato. Era necessario fare un'altra delibera di Giunta che tenesse conto degli allegati sostitutivi, oppure quella delibera di Giunta è valida? Spero di essere chiara nella mia...

**RAGIONIER SAVOIA**

Sto esaminando il parere per vedere...

**RAGIONIER PERUGINO**


Posso?

**PRESIDENTE DEL CONSIGLIO**

Chi è che ha chiesto la parola?

cc 26/2021

ALL 3

25/89 



**RAGIONIER PERUGINO**

Ragionier Perugino.

**PRESIDENTE DEL CONSIGLIO**

Scusatemi. Davvero. Tante volte non è facile avere tutti... prego, ragioniere.

**RAGIONIER PERUGINO**

La delibera di riaccertamento dello scorso esercizio è era numero 89 del 26 giugno 2020 e quella di quest'anno è la 58 del primo aprile 2021.

**PRESIDENTE DEL CONSIGLIO**

Quindi è un errore materiale?

**RAGIONIER PERUGINO**

Sì. Ritengo di sì.

**RAGIONIER SAVOIA**

Quella del 2021 è la 58?

**RAGIONIER PERUGINO**

Quella del 2021 è la 58 del primo aprile 2021. Quella del 2020 è la 89 del 26 giugno 2020.

**PRESIDENTE DEL CONSIGLIO**

Va bene. Quindi, chiarito che la delibera di Giunta è la 58 dell'1.04.2021; considerato che gli allegati D1 e D2, gli allegati alla delibera 58, riportano dei dati che sono differenti dai dati stampati 8 aprile (e poi entreremo nello specifico), io mi chiedo: quale degli allegati avete esaminato?

**RAGIONIER SAVOIA**

Quelli dell'8 aprile, sì. Io ricordo di avere inserito il dato, perché adesso ... (incomprensibile)... dell'8 aprile...

**PRESIDENTE DEL CONSIGLIO**

Lei non deve ritenere. Lei ci deve...

**RAGIONIER SAVOIA**

Sì. Ma io le sto dicendo che purtroppo io adesso mi trovo nel mio studio e questo parere, questa relazione è stata redatta in sede, presso il Comune dove abbiamo... forse ho sbagliato a non portarmi dietro le carte di lavoro per poterle fornire questa risposta. ... (incomprensibile)...

cc 26/2021

ALL 3

26/89

**PRESIDENTE DEL CONSIGLIO**

Va bene. Magari ci può aiutare il dottor Bergodi?

**RAGIONIER SAVOIA**

Siamo stati insieme. Il parere l'abbiamo redatto tutti e due ... (incomprensibile)...

**PRESIDENTE DEL CONSIGLIO**

Quindi non sappiamo su quali elenchi voi abbiate emesso...

**RAGIONIER SAVOIA**

Io credo che sia stato fatto sull'elenco aggiornato. Quindi, se la data dell'ultimo elenco è dell'8 aprile...

**PRESIDENTE DEL CONSIGLIO**

Allora, se è stato fatto sull'elenco aggiornato, forse la delibera di Giunta avrebbe dovuto essere sostituita. Mi aiutate in questo? Dottoressa.

**SEGRETARIO COMUNALE**

Presidente, io non ho capito cosa sono questi elenchi datati 8 aprile a cui lei fa cenno.

**PRESIDENTE DEL CONSIGLIO**

Mi è stata fornita dalla Segreteria. Mi è stato fornito dalla Segreteria: "Elenco residui da riportare al termine dell'anno". Ci sono davanti le entrate e poi ci sono le uscite. Io ho esaminato le uscite, perché per quanto riguarda le entrate la determina successiva del ragionier Perugino, che è la 683, del 30 marzo 2021, quindi successiva rispetto anche alla delibera di Giunta... nella determina si afferma che viene modificato l'elenco dei residui attivi da mantenere, cancellare o imputare, allegato alla determina dirigenziale 408 del 17 febbraio 2021, che è appunto quella stampata il 27 febbraio, e di confermare, invece, l'elenco dei residui passivi da mantenere, cancellare o imputare, allegato alla determina dirigenziale 408 del 17.02.2001. Quindi, i residui attivi dovrebbero essere stati modificati e i residui passivi non dovrebbero essere stati modificati. Ma dalla mia analisi dei residui passivi contenuti nell'allegato alla delibera di Giunta 58 rispetto a questi datati e stampati 8 aprile c'è una differenza, cioè io individuo notevoli discrasie, quindi è necessario capire quale è stato il documento che è stato esaminato e soprattutto è necessario capire di fronte ad una modifica dei riaccertamenti effettuati con una determina dirigenziale, la delibera di Giunta 58 avrebbe dovuto o meno essere sostituita?

**RAGIONIER SAVOIA**

A meno che non sono stati presi i valori indicati nella 683 del 30 aprile.

**PRESIDENTE DEL CONSIGLIO**

cc 26/021

ALL 3

27/09



Non c'è nessuna...

**RAGIONIER SAVOIA**

Me la faccia inviare la determina e confrontiamo i valori.

**PRESIDENTE DEL CONSIGLIO**

Allora, guardi, nell'introduzione del vostro lavoro (io ce l'ho qui davanti a me) c'è l'elenco di tutti gli atti che sono stati esaminati e c'è: variazione di cassa, riaccertamento ordinario, delibera di Giunta Comunale 58 del 2021 (abbiamo rettificato, c'era anche l'errore materiale). Quindi questa, essendo nel primo aprile 2021 doveva essere aggiornata...?

**RAGIONIER SAVOIA**

Alla determina del 30 marzo.

**PRESIDENTE DEL CONSIGLIO**

Alla determina del 30 marzo. L'elenco che mi è stato fornito dell'8 aprile...?

**RAGIONIER SAVOIA**

Non c'entra quello dell'8 aprile. Se è stata presa la determina 683 del 30 marzo, dobbiamo confrontare i dati di questa determina con i dati che abbiamo inserito.

**PRESIDENTE DEL CONSIGLIO**

E quest'elenco dell'8 aprile che significato ha?

**RAGIONIER SAVOIA**

Noi non l'abbiamo questo dell'8 aprile, perché altrimenti lo avremmo scritto, no.

**PRESIDENTE DEL CONSIGLIO**

Questo per me è un mistero.

**RAGIONIER SAVOIA**

Se mi inviate la 683 verifichiamo se i dati che abbiamo inserito sono quelli.

**PRESIDENTE DEL CONSIGLIO**

Allora, va bene, prendo atto che comunque non riusciamo a comprendere il senso di due elenchi di riaccertamento differenti.

**SEGRETARIO COMUNALE**

CC 26/2021

28/89

ALL 3

Presidente, mi scusi. Io le chiedo, cortesemente, di capire dove lei legge l'"8 aprile", perché noi non riusciamo a trovarlo.

**PRESIDENTE DEL CONSIGLIO**

Come faccio? Non so se si riesce a vedere. ... (incomprensibile)... dalla dottoressa Romanello.

**SEGRETARIO COMUNALE**

Ma non è che, per caso, è la data di stampa? Esiste anche una modalità di stampa... i file riprendono la data in cui viene stampata. La delibera che noi abbiamo fatto ha tutti gli elenchi allegati ed è pubblicata all'Albo pretorio, credo, il giorno dopo della sua adozione.

**PRESIDENTE DEL CONSIGLIO**

Quindi il 2 aprile?

**SEGRETARIO COMUNALE**

Guardi, lo andiamo a vedere. Non diciamo nessuna sciocchezza.

**PRESIDENTE DEL CONSIGLIO**

Alla delibera 58 è allegata una stampa dei riaccertamenti del 27.02.2021, quelli precedenti, quelli collegati alla determina 408.

**SEGRETARIO COMUNALE**

Allora, la determina del 30 è stata adottata dal ragionier Perugino che ha anche reso il parere sui riaccertamenti, quindi lasciamogli il tempo di verificare e lui lo farà. L'8 aprile però è impossibile. Cioè tutto si può ristampare in una certa data, però l'8 aprile una data che, francamente, io non riesco a identificare nei vari atti, tant'è che lei la ritrova solo nella sua stampa, ma non la ritroviamo negli atti che abbiamo...

**PRESIDENTE DEL CONSIGLIO**

Guardi, mi è stato dato dalla Segreteria, non è che me le sono inventate io queste stampe. Non è che ho fatto qualcosa io. Mi è stato dato dalla Segreteria.

**SEGRETARIO COMUNALE**

Potrebbe essere la data della stampa.

**PRESIDENTE DEL CONSIGLIO**

Comunque c'è una discrasia tra quello che si dice nella determina... se la determina... ammettiamo che questa dovrebbe essere la stessa con cui è stato poi... l'elenco dei residui passivi che sono stati allegati alla delibera di Giunta 58. Partiamo dalla delibera di Giunta 58 ci è stata

cc 26/bu

AC 3

29/89



trasmessa l'8 aprile; ha un allegato D.2 – D.1 che riguarda soltanto residui e la data di stampa però è del 27. L'allegato D.1, l'allegato D.2 ha come data di stampa 27 febbraio, riguarda alcuni residui... parlo dei passivi, perché degli attivi non mi sto ponendo ancora il problema. E invece questa stampa è successiva e i residui sono differenti. Siccome nella determina 683 del ragioniere Perugino, quella di marzo, si dice che "si conferma l'elenco dei residui passivi da mantenere, cancellare o reimputare alla Determina Dirigenziale 408"... quindi qui si dice che deve essere confermato. Invece da questo atto io evinco che non sono confermati, sono diversi i residui.

**RAGIONIER PERUGINO**

Posso?

**SEGRETARIO COMUNALE**

Stiamo con l'interpretazione autentica, Presidente, quindi approfittiamo subito.

**PRESIDENTE DEL CONSIGLIO**

L'interpretazione autentica cioè...

Prego, ragioniere Perugino.

**RAGIONIER PERUGINO**

I residui passivi sono stati confermati, quindi sono stati stampati a febbraio e confermati. Non solo cambiati. I residui attivi...

**PRESIDENTE DEL CONSIGLIO**

Nella stampa 8 aprile i residui passivi sono diversi.

**RAGIONIER PERUGINO**

Questa stampa dell'8 aprile, se non la trovo nei miei allegati, non le so dire di cosa si tratta. Io sto guardando gli allegati alla delibera pubblicata. I residui passivi, che non sono cambiati nel tempo, portano la stessa data di stampa 27 febbraio e i residui attivi (l'allegato C1 e C2, se non ricordo male) portano la data del 27 marzo, la data della mia determina.

**PRESIDENTE DEL CONSIGLIO**

La sua determina è del 30 marzo.

**RAGIONIER PERUGINO**

La registrazione al Registro Generale. Il Registro di Settore, se non erro, è il 26.

**PRESIDENTE DEL CONSIGLIO**

No, qui sta scritto: "Determina... Registro di Settore 30 marzo, determina generale 30 marzo".

cc 26/2021

30/89

ALL 3

**RAGIONIER PERUGINO**

E allora li ho stampati il 27 e allegati il 30. Ricordavo male. Però sono gli ultimi....sono diversi solo gli attivi, perché sono cambiati solo gli attivi.

**PRESIDENTE DEL CONSIGLIO**

E invece io ho questi.

**RAGIONIER PERUGINO**

Purtroppo su quella dell'8 aprile non riesco a dare spiegazioni.

**PRESIDENTE DEL CONSIGLIO**

Sono stati stampati dalla Segreteria...

**RAGIONIER PERUGINO**

Adesso io non ho gli elementi per capire cosa sia successo.

**CONS. INGLESE CRISTIANO**

Posso, Presidente?

**PRESIDENTE DEL CONSIGLIO**

Prego.

**CONS. INGLESE CRISTIANO**

Probabilmente vi riferite all'allegato M della proposta di delibera. L'approvazione del rendiconto . Tant'è vero che nell'allegato M probabilmente si fa riferimento a una data di stampa dell'8.04.2021.

**PRESIDENTE DEL CONSIGLIO**

E ci sono i riaccertamenti in quell'allegato M?

**CONS. INGLESE CRISTIANO**

Praticamente, l'allegato M è l'elenco dei residui da riportare al termine dell'anno 2020.

**PRESIDENTE DEL CONSIGLIO**

Perfetto. Quindi è una...

**CONS. INGLESE CRISTIANO**

Può servire come contributo per ricavare il posto dove si fa riferimento alla data dell'8.04.2021. così diventa più chiaro per tutti.

cc 26/021

ALL 3

31/89

**PRESIDENTE DEL CONSIGLIO**

Grazie. Grazie, Consigliere di questo apporto. Ragionier Perugino, se vuole verificare.

**RAGIONIER PERUGINO**

Ho verificato. Sì, è così. È l'allegato M, sì, allegato alla delibera del rendiconto.

**PRESIDENTE DEL CONSIGLIO**

Però si tratta di accertamenti passivi diversi da quelli del 27 febbraio e allegati alla delibera di Giunta 58: come si spiega?

**RAGIONIER PERUGINO**

Devo verificare. Se mi dà un attimo, verifico.

**PRESIDENTE DEL CONSIGLIO**

Prego. Nel frattempo, se ci sono altre domande da porre ai Revisori, in maniera tale che andiamo avanti con i lavori. Vi chiedo scusa, devo andare un attimo ad accendere la luce. Mi allontano. Qualcuno la volta scorsa mi ha detto che sono maleducata. Devo accendere la luce. Con permesso.

Ci sono altre richieste? Per favore, dobbiamo andare avanti con i lavori, e soprattutto vi chiedo di essere presenti ai fini del numero legale della seduta. Consigliere Basta, Consigliere Clemente, Consigliere De Palma, cortesemente. Vi voglio vedere tutti.

**ASS. GIGANTE DOMENICO**

Presidente, le posso fare una domanda?

**PRESIDENTE DEL CONSIGLIO**

Prego?

**ASS. GIGANTE DOMENICO**

Le posso fare una domanda?

**PRESIDENTE DEL CONSIGLIO**

Prego.

**ASS. GIGANTE DOMENICO**

Sempre per la chiarezza di questo elenco. Mi può dire il totale di quello che sta leggendo?

**PRESIDENTE DEL CONSIGLIO**

cc 26/004

32/89

ALL 3

La cosa misteriosa è che il totale è lo stesso.

**ASS. GIGANTE DOMENICO**

No. Quant'è il totale? Voglio capire questo io.

**PRESIDENTE DEL CONSIGLIO**

La cosa misteriosa è che il totale è lo stesso, anche se sono cambiati alcune voci.

**ASS. GIGANTE DOMENICO**

Lo stavo chiedendo, perché volevo capire anche io. Per capire io. Voglio comprendere.

**PRESIDENTE DEL CONSIGLIO**

Ma siccome ho bisogno prima delle risposte e poi... ho bisogno prima delle risposte, perché non è che un rendiconto si può approvare così, con tanta leggerezza.

**ASS. GIGANTE DOMENICO**

Mi scusi, Avvocato, Presidente, io volevo sapere il numero perché volevo vedere se è lo stesso numero che sta nello schema come importo ed è quello del riaccertamento dei residui. Se noi guardiamo il numero ed è lo stesso, il problema...

**PRESIDENTE DEL CONSIGLIO**

Non ho capito che cosa ha detto.

**ASS. GIGANTE DOMENICO**

Le sto dicendo: voglio sapere sull'elenco che le hanno stampato l'8 aprile che totale di residui attivi c'è e che totale di residui passivi c'è.

**PRESIDENTE DEL CONSIGLIO**

Le ho detto: il totale è lo stesso precedente. È questo che non funziona.

**ASS. GIGANTE DOMENICO**

L'importo volevo sapere.

**PRESIDENTE DEL CONSIGLIO**

Prego?

**ASS. GIGANTE DOMENICO**

Io volevo sapere l'importo, quale è il numero.

cc 26/2021

ALL 3

33/89





**PRESIDENTE DEL CONSIGLIO**

È lo stesso.

**ASS. GIGANTE DOMENICO**

Non può essere.

**CONS. DE PALMA VITO**

Posso, Presidente?

**ASS. GIGANTE DOMENICO**

Non può essere. Perché, praticamente, se lei prende la determina precedente, i numeri sono diversi. E se lei prende il parere del riaccertamento dei Revisori, ci sono gli stessi numeri che ora ci sono...

**PRESIDENTE DEL CONSIGLIO**

13.014.475.07.

**ASS. GIGANTE DOMENICO**

Sta sia sul parere del riaccertamento dei Revisori dei conti che sullo schema di Giunta approvato. Quindi, il numero è uguale.

**PRESIDENTE DEL CONSIGLIO**

Eh, ma se le voci non sono le stesse e se le determine dei Dirigenti, dei Responsabili sono diverse, credo che ci sia qualche problema da verificare. Credo, ma forse sono io, eh, che sbaglio. Anzi, sicuramente sono io.

**ASS. GIGANTE DOMENICO**

Questo lo dirà sicuramente il Responsabile Finanziario. Certamente io non lo posso dire.

**PRESIDENTE DEL CONSIGLIO**

Sì. Nel frattempo, chiedo agli altri Consiglieri se hanno necessità di alcuni chiarimenti. Approfittiamo dell'assenza del dottor Perugino per... Prego, Consigliere De Palma.

**CONS. DE PALMA VITO**

Intanto, Presidente, volevo precisare una cosa: fermo restando la chiarezza espositiva del ragioniere Perugino e di tutti ... (incomprensibile) ..., il problema che stiamo affrontando non è quello di che cosa ha scritto il ragioniere Perugino o di qual è stata l'interpretazione dell'Assessore Gigante, che è che pur rispettabile, diciamo, ai fini della discussione. Oggi il problema è che cosa hanno verificato i Revisori per esprimere il parere. Prima abbiamo detto che sono i Revisori di ausilio al Consiglio

cc 26/10/21

ALL 3

34189

29.04.2021

Comunale. Stasera sta cambiando la storia: sembra che noi siamo di ausilio ai Revisori per comprendere quali sono gli atti che gli stessi hanno attenzionato e verificato per esprimere il parere. Mi sembra che è sbagliata proprio l'impostazione, permettetemi. Cioè mi sembra che sia legittimo che noi chiediamo ai Revisori quali sono gli atti che hanno verificato. I Revisori ci rispondono e tutto è verbalizzato. Poi ci sarà chi controllerà dopo di noi e dirà se è stato fatto bene o male. Perché sennò noi stasera ci incartiamo nella valutazione: "Ho pensato che fosse quello, ho pensato che fosse quell'altro". Penso che anche verificare quello che diceva prima l'Assessore se il totale è esatto, non è esatto e così via... cioè non è utile. Io voglio comprendere, e permettetemi, sono stato ad ascoltare... io sono fermo a una dichiarazione del Revisore Savoia che dice che il parere del Collegio dei Revisori rilasciato a questo conto consuntivo ...(incomprensibile)... dell'8 aprile 2000. Stop. Perché è quello è il discorso. Perché? Perché se non fosse così, allora significa... se quello che dice il ragioniere Savoia è differente da quello che lo stesso ragioniere Savoia, insieme agli altri componenti, hanno scritto nelle carte... e penso che poi ognuno si assumerà le responsabilità nei confronti di chi andrà a controllare. Poi non è che possiamo estorcere, tra virgolette, al ragioniere: "Ma che cosa hai visto?". Penso che non è quello. Io mi limiterei a questo.

Questo a commento. Aggiungo qualche altra domanda al Collegio dei Revisori, che mi serve, diciamo, anche per formulare il mio intervento successivo. È stato detto (adesso non so quale dei due Revisori vuole intervenire, mi rivolgo a tutti e due) che questo avanzo di amministrazione sarà impegnato per alcune attività future, eccetera eccetera. Lo diceva l'Assessore. Mi dite quale è la parte di avanzo di amministrazione che verrà impegnato per questa attività? Io leggo nella composizione del risultato di amministrazione una parte accantonata di 13 milioni 590 mila 729 euro virgola 15, una parte vincolata dei 3 milioni e 729 euro 226 virgola 43, una parte destinata agli investimenti di 12 mila euro virgola 4 centesimi. Cortesemente, mi dite quanto di questo risultato d'amministrazione può essere impegnato, diciamo, nel...?

#### **RAGIONIER SAVOIA**

Come parte disponibile, se vediamo il prospetto a pagina 23, è zero. Il risultato d'amministrazione, che è pari a 17.336.037, è stato così distribuito: 12 milioni 456 al Fondo crediti di dubbia esigibilità e 84 mila al Fondo ...(incomprensibile)..., un milione e 11 mila al Fondo ...(incomprensibile)... Per la parte vincolata abbiamo un milione 037,64 derivati da Leggi e da principi contabili, 332 mila ...(incomprensibile)... da trasferimento e 2 milioni 59 mila euro derivati da contrazione di mutui. C'è la parte di stima ...(incomprensibile)... di 14.082, quindi la parte disponibile è zero.

#### **CONS. DE PALMA VITO**

Quindi, mi sta dicendo che di questo avanzo di amministrazione non può essere utilizzato nulla?

#### **RAGIONIER SAVOIA**

cc 26/2021

ALL 3

35/89

Esatto.

**CONS. DE PALMA VITO**

Okay. Un'altra domanda, ragioniere: il disavanzo spalmato in 10 anni (per capirci, mi riferisco al disavanzo dello scorso anno)... lo scorso anno vi fu un disavanzo e questo disavanzo fu (uso un termine improprio) spalmato, ripartito, così come previsto dalla norma, in dieci anni. L'Assessore prima, nella sua relazione, faceva riferimento (non so se ho capito male) alla copertura da parte di un Fondo svalutazione crediti che consentirebbe all'Ente di non avere più la necessità della copertura di questo disavanzo nei prossimi 10 anni. Voi mi confermate che l'interpretazione giusta è questa qui? Cioè nel senso che nei prossimi 10 anni il Comune di Ginosa non avrà la necessità di coprire quella quota un decimo, il secondo decimo, il terzo...?

**RAGIONIER SAVOIA**

I 2 milioni 670? L'Assessore cosa aveva detto? Se mi può ripetere il concetto.

**CONS. DE PALMA VITO**

L'Assessore aveva detto che l'operazione fatta con il Fondo (adesso non ricordo quale)...

**RAGIONIER SAVOIA**

Crediti di dubbia esigibilità?

**CONS. DE PALMA VITO**

No, non penso che sia quello.

**RAGIONIER SAVOIA**

...(incomprensibile)...

**CONS. DE PALMA VITO**

Cioè in altri termini, la domanda che le faccio, così evitiamo di... il prossimo anno, anche quest'anno, il Comune di Ginosa e per gli anni futuri, quel debito...

**RAGIONIER SAVOIA**

...(incomprensibile)...

**CONS. DE PALMA VITO**

...ce l'ha o non ce l'ha più?

**RAGIONIER SAVOIA**

Ce l'avrà.

cc 26/10/21

ALL 3

36/89

**CONS. DE PALMA VITO**

E anche nel 2022?

**RAGONIER SAVOIA**

Se sono 10 anni.

**CONS. DE PALMA VITO**

Okay, mi basta questa...

**ASS. GIGANTE DOMENICO**

Presidente, posso intervenire?

**PRESIDENTE DEL CONSIGLIO**

Prego.

**ASS. GIGANTE DOMENICO**

Grazie. Allora, per chiarezza...

**CONS. DE PALMA VITO**

No, scusi, Presidente. Però se l' Assessore replica a me...

**PRESIDENTE DEL CONSIGLIO**

Non so per che cosa vuole intervenire, mi scusi.

**ASS. GIGANTE DOMENICO**

Un allegato. Volevo leggerle un allegato che c'era...

**PRESIDENTE DEL CONSIGLIO**

Allora, secondo me, dobbiamo riprendere un po' le fila di questa discussione, perché altrimenti non riusciamo ad arrivare a nulla.

**ASS. GIGANTE DOMENICO**

Un allegato. Voglio leggere un allegato.

**PRESIDENTE DEL CONSIGLIO**

No, aspetti. Aspetti. Ricordo che il lavoro lo dirigo io. Punto.

**CONS. DE PALMA VITO**

cc ragoni

ALL 3

37/89



Presidente, completo la richiesta di chiarimento.

**PRESIDENTE DEL CONSIGLIO**

Sì.

**CONS. DE PALMA VITO**

Per quanto riguarda invece il riaccertamento... un attimo, che prendo il file...

**CONS. ACQUASANTA GIORGIO**

Presidente, mi scusi, sono il Consigliere Acquasanta. Ma questi sono chiarimenti o è un intervento? Perché per me è un intervento questo.

**PRESIDENTE DEL CONSIGLIO**

Chiarimenti.

**CONS. ACQUASANTA GIORGIO**

Chiarimenti, okay. Va benissimo, grazie.

**PRESIDENTE DEL CONSIGLIO**

Ho detto all'inizio che avevamo bisogno dell'aiuto dei Revisori.

**CONS. ACQUASANTA GIORGIO**

Perfetto. Grazie.

**CONS. INGLESE CRISTIANO**

Presidente, dopo il Consigliere De Palma, dovrei chiedere anche io un chiarimento...

**PRESIDENTE DEL CONSIGLIO**

Però scusatemi, per favore, cercate di essere in ordine, perché sennò non ce la possiamo fare. Sono le regole basilari... scusate se siete capitato voi, Consigliere Inglese, però obiettivamente... il Consigliere Acquasanta dovrebbe avere almeno l'educazione di rimanere dopo aver interrotto. Prego. Allora, mi scusi, Consigliere De Palma.

**CONS. DE PALMA VITO**

Volevo chiedere al Collegio: in data 30 marzo... tanto risulta dal Registro di Settore e tanto risulta dalla determinazione -- mi riferisco alla 683, ed è una determina del Quarto Settore, per la precisione "Ricognizione residui attivi e passivi dell'Area Quarto Settore ai fini dell'approvazione del rendiconto". Questa determina ha integrato la precedente determina del 17 febbraio 2021. La motivazione per cui questa determina è stata fatta è perché nel frattempo, il 22 marzo, è intervenuto

cc 26/2021

ALL 3

38/89

l'articolo 4 del D.L. 41 Decreto Sostegni e ha disposto l'annullamento dei debiti di importo residuo fino a 5.000 euro per quanto riguarda gli Enti locali. La domanda che le faccio è questa: questi residui per i quali è intervenuta questa determina successiva e solo per il Quarto Settore... la domanda è: per tutti gli altri Settori non c'era necessità di fare questa determina? Dubito che vi possa essere per il Settore, che ne so, Lavori Pubblici e così via, però siccome è stata fatta solo per il Quarto Settore, quindi è da escludere che per tutti gli altri non c'è. E questa è la prima domanda. La seconda: che fine hanno fatto quei residui che sono stati ricollocati dall'elenco allegato a questa determina? Non sono più considerati residui? Sono stati collocati in un'altra parte? Per capirci, ragioniere, che bisogno c'era di fare questa determina per fare quel tipo di ricognizione? A cosa è servito, in buona sostanza? È cambiato il riaccertamento dei residui in funzione di questa determina?

**RAGIONIER SAVOIA**

...(incomprensibile)... è cambiato.

**PRESIDENTE DEL CONSIGLIO**

È cambiato o no?

**RAGIONIER SAVOIA**

Io, purtroppo, la determina non ce l'ho. Adesso sto vedendo nel mio archivio se la trovo  
...(incomprensibile)...

**CONS. DE PALMA VITO**

Ragioniere, non so se la posso aiutare. Questa determina è importante rispetto... anche le altre lo sono. Mentre le altre sono, diciamo, di tutti gli Uffici, il Quarto Settore, il 31 marzo, cioè praticamente il giorno prima del...

**RAGIONIER SAVOIA**

...(incomprensibile)...

**CONS. DE PALMA VITO**

Esatto. Quindi, dovrete ricordarlo, perché avete espresso... il parere che voi avete espresso...

**RAGIONIER SAVOIA**

...(incomprensibile)... la delibera del primo aprile 2021.

**CONS. DE PALMA VITO**

Questa determina ha modificato il riaccertamento, tant'è che la Giunta è stata costretta a rifare un'altra delibera di Giunta per il riaccertamento dei residui sulla... la domanda che le faccio: questa determina qual era la funzione? Perché se voi mi citate il Decreto Sostegni mi state dicendo che quei

cc 26/2021

39/89

ALL 3

debiti inferiori ai 5.000 euro della Ragioneria, cioè accertati dall'Ufficio Ragioneria, dal Quarto Settore, sono da stralciarsi. La finalità della norma era quella di (abbiamo sentito tutti in televisione) consentire una sorta di rottamazione di tutti i debiti inferiori ai 5.000 euro. Quindi, con questa determina voi avete individuato tutti i debiti inferiori ai 5.000 euro che andranno stralciati dall'elenco dei residui. Ma lo avete fatto? Cioè è avvenuto questo?

**RAGIONIER SAVOIA**

L'ha fatto l'Ufficio. Non l'abbiamo fatto noi.

**CONS. DE PALMA VITO**

Quindi è avvenuto.

**RAGIONIER SAVOIA**

Certo.

**CONS. DE PALMA VITO**

E come è avvenuto? ... (incomprensibile)... i residui non è una cosa così...

**RAGIONIER SAVOIA**

Noi abbiamo...

**CONS. DE PALMA VITO**

È stato stralciato un milione di euro, mi sembra, di residui. Con quali somme?

**RAGIONIER SAVOIA**

Purtroppo, non avendolo le carte di lavoro sottomano è difficile andare a ricordarsi.

**PRESIDENTE DEL CONSIGLIO**

Se ci può aiutare il dottor Bergodi.

**RAGIONIER SAVOIA**

Il dottor Bergodi con me era. Stavamo insieme. Abbiamo completato i lavori, diciamo.

**PRESIDENTE DEL CONSIGLIO**

Nessuno dei due ha gli atti per poterci dare dei chiarimenti?

**RAGIONIER SAVOIA**

Perché le carte di lavoro le ho lasciate in ufficio, non me le sono portate dietro. Comunque, in ogni caso, noi lavoriamo sulla documentazione che ci viene prodotta. Okay? Facciamo i nostri

cc 96/2021

ALL3

40/89

controlli, gli approfondimenti e redigiamo le nostre relazioni. Sono sempre chiare, precise e consistenti. Quindi, quello che abbiamo scritto è sicuramente quello che abbiamo fatto con la documentazione che c'è stata prodotta. Quindi, se abbiamo fatto riferimento alla delibera del primo aprile 2021, abbiamo preso in considerazione quella delibera di Giunta.

**PRESIDENTE DEL CONSIGLIO**

Va bene. Prendiamo atto... secondo me, dobbiamo cercare di andare avanti, perché altrimenti veramente ci areniamo.

Io avevo individuato una serie di discrasie, come avevo detto, per quanto riguarda i residui passivi che comunque rimangono invariati secondo la determina 683. Eppure ho rinvenuto delle diversità. In particolare, per esempio, ho rinvenuto dall'elenco dell'8 aprile che abbiamo scoperto essere l'allegato M grazie all'ausilio del Consigliere Inglese, sostanzialmente, nell'elenco dei residui passivi, a un certo punto, vedo con riferimento alla Missione 3: "Diritti Sociali, Politiche Sociali e Famiglia", il Programma Interventi per la disabilità, vedo che per l'anno 2020 vi sono residui passivi, nell'elenco dell'8 aprile pari a 604.289,37 (la pagina è la pagina 7, se avete gli atti sottomano), mentre nell'elenco allegato alla delibera 58 l'importo per la stessa missione è di 660... la stampa è del 27 febbraio e l'importo è 664.289,37, quindi c'è una differenza di 60.000 euro che non si comprende a cosa siano imputabili. Ancora, nel Programma Interventi per le Famiglie, nell'elenco del 27 febbraio 2021 allegato alla delibera di Giunta 58, l'importo è di un milione 796 mila 298, mentre in quella della... la stampa dell'8 aprile, l'importo è di un milione 856 mila 288, quindi quasi 100 mila euro di differenza. Ma sono soltanto alcune. È giusto per fare l'esempio. Com'è possibile se la determina 683 è chiara e dice che l'elenco dei residui passivi da mantenere è confermato. Com'è possibile questa differenza tra l'uno e l'altro elenco? C'è qualcuno che mi può rispondere? Se qualcuno si è reso conto di questa differenza, oppure si sono guardati soltanto i dati finali?

**RAGIONIER SAVOIA**

Dottoressa, lei sta mettendo in dubbio quello che abbiamo scritto.

**PRESIDENTE DEL CONSIGLIO**

No, io non sto mettendo in dubbio...

**RAGIONIER SAVOIA**

Io le posso dire che noi ci atteniamo pedissequamente a quello che abbiamo scritto nella relazione. Quindi, se abbiamo scritto che la delibera è la 58 del primo aprile 2021, è quella. Cioè adesso entrare nel dettaglio dei numeri...

**PRESIDENTE DEL CONSIGLIO**

Ma i numeri sono i soldi dei cittadini, ragionier Savoia.

cc 26/10/21

ALL 3

41/89



**RAGIONIER SAVOIA**

Sono i soldi dei cittadini. E io le dico che li ho riportati e sono i documenti che c'hanno prodotto che abbiamo analizzato e controllato.

**PRESIDENTE DEL CONSIGLIO**

E non avete notato la differenza?

**RAGIONIER SAVOIA**

La differenza in cosa?

**PRESIDENTE DEL CONSIGLIO**

Gl'ho indicato. Gl'ho appena detto.

**RAGIONIER SAVOIA**

Sì. Ma io non c'ho le carte sottomano. ... (incomprensibile)...

**PRESIDENTE DEL CONSIGLIO**

Va bene. Quindi, diamo atto che la sua presenza non c'aiuta.

**RAGIONIER SAVOIA**

Abbiamo fatto una relazione precisa, abbiamo espresso le nostre considerazioni, rilievi e anche la prescrizione... credo che sia abbastanza chiaro. Deve affidarsi a quello che vede scritto.

**PRESIDENTE DEL CONSIGLIO**

Ho individuato alcuni residui vetusti, risalenti al 1988. È normale una cosa del genere?

**RAGIONIER SAVOIA**

Non è normale. L'abbiamo anche scritto nel parere.

**PRESIDENTE DEL CONSIGLIO**

E avete dato un parere favorevole però.

**RAGIONIER SAVOIA**

E che c'entra? Perché? Il parere...

**PRESIDENTE DEL CONSIGLIO**

Residui che risalgono a 32 anni fa?! E di fronte ad una Legge che dice: "Articolo 228 del TUEL: Prima dell'inserimento nel conto del bilancio dei residui attivi e passivi, l'Ente provvede all'operazione di riaccertamento, consistente nella revisione delle ragioni del mantenimento in tutto o in parte dei

cc 26/2021

ALL 3

42189

residui e della corretta imputazione in bilancio secondo le modalità dell'articolo 3, decreto legislativo 118/2011". Ora, rispetto a questa norma, mantenere i residui di 32 anni fa, poi ce ne sono alcuni...

**RAGIONIER SAVOIA**

Questo problema l'abbiamo già affrontato l'anno scorso (adesso non ricordo, è passato un anno) e avevamo verificato i motivi per cui quei residui erano finiti. Se andiamo a prendere quello dell'anno scorso, forse, ci sarà qualche commento, ma adesso...

**PRESIDENTE DEL CONSIGLIO**

Scusi, i motivi sono quelli indicati di fianco alle varie... "Mantenere in campo l'incarico in fase di esecuzione" si riferisce ad opere che addirittura risalgono al 2010? Vi è stata fornita la documentazione?

**RAGIONIER SAVOIA**

Certo.

**PRESIDENTE DEL CONSIGLIO**

Qui c'è un credito che risale a 32 anni fa. È di dubbia esigibilità senz'altro, a meno che non ci sono stati atti interruttivi di prescrizione e quant'altro.

**RAGIONIER SAVOIA**

...(incomprensibile)... è specificato a che cosa si riferisce.

**PRESIDENTE DEL CONSIGLIO**

Ma voi avete accertato che ci fossero atti interruttivi o quant'altro?

**RAGIONIER SAVOIA**

Certo. ...(incomprensibile)... l'anno scorso.

**PRESIDENTE DEL CONSIGLIO**

Non quest'anno. Va bene, grazie.

**RAGIONIER SAVOIA**

...(incomprensibile)... anche l'anno scorso.

**PRESIDENTE DEL CONSIGLIO**

Eh certo. Quindi, devono stare ancora.

**RAGIONIER SAVOIA**

a 26/04/2021

ALL 3

43/89



...(incomprensibile)... che salvava all'occhio, chiaramente.

**PRESIDENTE DEL CONSIGLIO**

Eh?

**RAGIONIER SAVOIA**

Era una cosa che saltava all'occhio, e quindi abbiamo approfondito se c'erano degli atti interruttivi ...(incomprensibile)... esaminato sul bilancio ...(incomprensibile)... che è stato fatto, perché abbiamo visto che ...(incomprensibile)... diciamo così.

**PRESIDENTE DEL CONSIGLIO**

Va bene. Io prendo atto. Francamente, non sono molto soddisfatta dei chiarimenti che ho ricevuto, perché per me non sono soddisfacenti.

Vi chiedo se avete bisogno di altri chiarimenti da chiedere; diversamente, possiamo anche passare agli interventi e alla discussione del punto all'ordine del giorno, perché credo che siamo a un punto abbastanza morto.

**CONS. INGLESE CRISTIANO**

Posso, Presidente?

**PRESIDENTE DEL CONSIGLIO**

Sì. È un intervento o una richiesta di chiarimento?

**CONS. INGLESE CRISTIANO**

È sempre una sola semplice richiesta di chiarimenti che volevo fare prima quando mi ha redarguito per...

**PRESIDENTE DEL CONSIGLIO**

Mi scusi.

**CONS. INGLESE CRISTIANO**

Non so. Io spero che... la rivolgo ai Revisori, al dottor Bergodi e al dottor Savoia, però se c'è qualcun altro... anche perché io non sono molto pratico. Mi riferisco a quei residui attivi stralciati con la determina dell'Area Ragioneria del 30 marzo 2021, in virtù del Decreto Sostegni che ha modificato i residui attivi che erano stati verificati e accertati nella determina del febbraio del 2021. Quindi, in funzione, in applicazione di quanto disposto dal Decreto Sostegni, vengono, come si legge nella determina, stralciati i debiti di importo residuo fino a 5.000 euro. Nell'allegato di questa delibera, di questa determina dirigenziale poi sono indicati analiticamente quelli stralciati che ammontano a un milione e 200 mila euro, per la precisione un milione 199 mila euro 345. Quindi, ci sono un milione e

cc 25/rom

44/89

ALL 3

200 mila euro di crediti che sono – leggo – stralciati proprio perché non si sa, in vista di eventuali annullamenti da parte del concessionario. Ora, questa mole di crediti stralciati... prima, il Consigliere De Palma ha chiesto dove sono stati allocati, se continuano ad essere residui o se sono stati tolti dai residui. Non so se è chiaro fino adesso il ragionamento. Sono andati a finire dove? Sono considerati ancora residui attivi visto che sono stralciati dall'elenco dei residui attivi?

**RAGIONIER SAVOIA**

Sono stati tolti dai residui attivi. Cioè sono stralciati...(incomprensibile)...

**CONS. INGLESE CRISTIANO**

Perfetto. Mi potete aiutare... c'è un allegato del rendiconto in cui è individuato questo stralcio?. Sto chiedendo soltanto a fini conoscitivi...

**RAGIONIER SAVOIA**

Purtroppo, se avessi qui...

**CONS. INGLESE CRISTIANO**

La può aiutare il ragioniere Perugino, il Segretario Comunale?

**RAGIONIER PERUGINO**

Posso?

**PRESIDENTE DEL CONSIGLIO**

Prego.

**RAGIONIER PERUGINO**

Questi crediti stralciati non sono più residui attivi, quindi viene ridotto il Fondo crediti dubbia esigibilità, ma vengono mantenuti però nel conto patrimoniale del Fondo svalutazione crediti. Questo, in attesa della eventuale dichiarazione di assoluta... di stralcio, in questo caso, di annullamento a seguito del Decreto Sostegni, ma la stessa cosa può essere fatta per crediti scaduti da oltre tre anni, stralciati dal conto di bilancio, quindi non più residui attivi, ma mantenuti nel Fondo svalutazione crediti...(incomprensibile)... dubbia esigibilità. Questa è l'operazione che è stata fatta.

**CONS. INGLESE CRISTIANO**

Perfetto. Siccome pensavo di trovare un allegato al rendiconto (sto parlando col ragioniere Perugino). Siccome per i crediti stralciati fino a quando non si ha, diciamo, la certezza della inesigibilità, per il rendiconto è previsto che ci sia un elenco di questi crediti. Lei mi ha detto stanno nel Fondo di dubbia esigibilità. Siccome anche nel Testo Unico si fa riferimento che al rendiconto di gestione è allegato l'elenco di questi crediti distintamente rispetto a quello dei residui attivi, se mi

cc 26/001

ALL 3

LS/89

aiutate... cioè c'è un elenco allegato al rendiconto come è prescritto dal TUEL o no? Solo questo volevo sapere. Può darsi che sia io...

**RAGIONIER PERUGINO**

Non c'è un elenco distinto. Sono nell'allegato di riaccertamento con gli esiti stralciati. Non c'è un allegato distinto.

**CONS. INGLESE CRISTIANO**

Non c'è un allegato distinto. Era giusto per togliermi la curiosità, perché leggevo l'articolo 230 del TUEL che dice che "lo stato patrimoniale comprende anche i crediti inesigibili stralciati dal conto del bilancio sino al compimento dei termini di prescrizione e al rendiconto della gestione è allegato l'elenco di crediti distintamente rispetto a quello dei residui attivi". Prendo atto che non c'è questo elenco tra quelli allegati al rendiconto. Tutto qui era soltanto una curiosità. Grazie.

**PRESIDENTE DEL CONSIGLIO**

Ci sono altre richieste di chiarimenti o vogliamo procedere con la discussione?

*Nessun partecipante al Consiglio Comunale chiede la parola.*

**PRESIDENTE DEL CONSIGLIO**

Bene. Credo che non ci siano altre richieste di chiarimenti. Chi intende intervenire? Per favore, Consiglieri, rendetevi visibili.

*Nessun partecipante al Consiglio Comunale chiede la parola.*

**PRESIDENTE DEL CONSIGLIO**

Se non ci sono interventi, a questo punto, possiamo anche procedere con la dichiarazione di voto. Allora, procediamo con la dichiarazione di voto. L'elenco lo stabilisco io. Consigliere Basta, prego.

**CONS. DE PALMA VITO**

Presidente

**PRESIDENTE DEL CONSIGLIO**

Si.

**CONS. DE PALMA VITO**

Non ci sono interventi?

**PRESIDENTE DEL CONSIGLIO**

cc copia

ALL 3

46/89

È da qualche minuto che sto chiedendo se c'è qualcuno che intende intervenire? Se vuole intervenire, procediamo.

**CONS. DE PALMA VITO**

Avevamo concordato con la Consigliera Ratti che interveniva lei e poi intervenivo io.

**PRESIDENTE DEL CONSIGLIO**

Chiedo scusa, Consigliera Ratti. Va bene. Allora, è pronta per intervenire? Prego.

Allora, dottor Capuano, guardi il tempo, in modo tale che non ci siano dubbi... prego.

**CONS. RATTI PATRIZIA**

Mi ha dato la parola, Presidente?

**PRESIDENTE DEL CONSIGLIO**

Certo.

**CONS. RATTI PATRIZIA**

Grazie. Ne approfitto per salutare tutti i presenti e i Revisori che partecipano al Consiglio.

Allora, diciamo che sono, intanto, entusiasta della super relazione fatta e presentata dall'Assessore e lo ringrazio, perché in un certo qual modo ha, diciamo, fatto una sorta di lezione, quasi di specializzazione, proprio sul bilancio. Sembrerebbe proprio che è un Assessore... un super Assessore come la sua relazione. Il bilancio è a posto, da quando c'è l'Assessore è tutto migliorato, tutto va bene. Quindi, avrei quasi un suggerimento da fare alla Maggioranza: di proporre di prestare, e quindi ce ne dovremmo, diciamo così, privare noi purtroppo, l'Assessore al Governo, magari in aiuto di Draghi, perché ha quelle qualità per far rinascere e ripartire l'Italia che, in un momento così grave come quello che stiamo attraversando, ne avrebbe molto bisogno.

Parto con, diciamo, un intervento un po' ironico, perché siamo stanchi. Siamo stanchi di sentire sempre le solite parole. L'Assessore è diventato ormai un giocoliere con le parole, dice sempre quello che vuole dire e i concetti che vuole far passare, però il problema è che da questa parte c'è chi lo ascolta e deve anche confutare quello che, di volta in volta, va affermando. Il primo passaggio che non posso evitare di fare è quello di riprendere l'intervento fatto in occasione dello scorso Consiglio per l'approvazione del bilancio preventivo. Si chiedeva all'Assessore, alla Maggioranza, di trovare delle somme da mettere a disposizione delle imprese, delle attività, di tutte quelle attività produttive della comunità che, a causa, appunto, dell'emergenza Covid aveva ed ha ancora tutt'oggi delle difficoltà notevoli per ripartire e per soprattutto andare avanti. Il problema qual è? I Revisori dei conti oggi, con tutte le ambiguità, diciamo, tutti i dubbi che sono stati sollevati, non c'hanno aiutato a comprendere precisamente quello che è stato l'iter che ha portato alla formazione di questo rendiconto, però sicuramente abbiamo capito che dell'avanzo non può essere utilizzato nulla, e invece l'Assessore sembrava voler far passare il concetto che tutto l'avanzo di amministrazione potesse

cc 26/2021

67/89

ALL 3

essere utilizzato chissà in quali forme utili per la comunità. Per quanto riguarda il disavanzo, i Revisori hanno detto esattamente il contrario di quello che ha affermato l'Assessore Gigante, ma soprattutto per quanto riguarda il Covid-19 e tutti quelli che sono stati, diciamo, i versamenti avvenuti in favore del Comune di Ginosa per quanto riguarda, appunto, l'emergenza, sia da parte dello Stato sia da parte della Regione, abbiamo ricevuto delle somme che non sono proprio spiccioli. E perché mi riaggancio a questo argomento? Perché per il cosiddetto Fondone e anche per quanto riguarda il contributo regionale Protezione Sociale, Fondo Solidarietà Alimentare, contributo sanificazione, in totale il Comune di Ginosa ha ricevuto dallo Stato e dalla Regione un totale di un milione 566 mila 213,80 e udite udite quanti ne abbiamo spesi soltanto 339 mila 694.

Orbene, se questa Maggioranza è così brillante, sa risanare debiti e fare di tutto di più, mi spiegate perché riceve i soldi e poi non li sa spendere? Questa, per me, è una cosa assurda. Ed è assurdo, perché quello che noi chiedevamo lo scorso Consiglio era quello di trovare proprio delle risorse in favore di tutte quelle categorie che oggi sono in difficoltà. E la risposta quale è stata? Che i soldi andavano cercati da qualche parte e invece cosa scopriamo? Scopriamo che abbiamo oltre un milione e 200 mila euro che non sono stati nemmeno utilizzati. Faccio una precisazione: l'Assessore Gigante sicuramente prenderà la parola dopo per dire: "Consigliera Ratti, ma non è come dice lei, perché i soldi del Fondone non possono essere utilizzati come si vuole", però è anche vero che a riguardo c'è stata una indicazione dell'IFEL, che è l'Istituto per la Finanza e l'Economia Locale istituito dall'Anci... non è che stiamo parlando del vicino di portone; stiamo parlando dell'IFEL. Penso che sia un Istituto abbastanza importante, il quale dice che seppure si ritiene ragionevole in fase previsionale... cioè dice, praticamente, che queste risorse possono essere utilizzate tuttavia anche per scopi diversi. Quindi, cosa voglio dire con tutto questo ragionamento? Assessore e Maggioranza, siamo stanchi di essere presi in giro. La verità è un'altra. I numeri dicono la verità, e oggi ci siamo trovati in una situazione che io ritengo alquanto imbarazzante. Grazie Presidente.

**PRESIDENTE DEL CONSIGLIO**

Grazie a lei. Ci sono altri interventi?

**ASS. GIGANTE DOMENICO**

Presidente, posso replicare?

**PRESIDENTE DEL CONSIGLIO**

Continuiamo con gli interventi, perché lei ha avuto anche tanto spazio. Adesso dobbiamo andare avanti con gli interventi.

**ASS. GIGANTE DOMENICO**

...(incomprensibile)... che dobbiamo replicare subito dopo l'intervento...

**PRESIDENTE DEL CONSIGLIO**

cc refer

48/89  
ALL 3

Aspetti. No. Abbiamo dato spazio veramente a tutti... entriamo nel vivo della discussione. I Consiglieri che intendono intervenire, per cortesia, intervengano. Prego, Consigliere De Palma.

**CONS. DE PALMA VITO**

Un attimo, che prendo gli atti. Grazie, Presidente.

Ho fatto prima delle richieste di chiarimento proprio per comprendere alcune cose, anche perché alcune cose sono scritte nella relazione, però altre, siccome l'Assessore aveva detto altro, avevo necessità di capire se avevo compreso male. Io parto dalla relazione dei Revisori. In questa relazione, ovviamente, ci sono alcune cose che non sono state attenzionate, ma che vanno riportate all'attenzione del Consiglio. Parto dalla prima. Un attimo, che sto scorrendo...

**PRESIDENTE DEL CONSIGLIO**

Ci dica le pagine e ci aiuta, Consigliere.


**CONS. DE PALMA VITO**

Sono a pagina 14 della relazione del rendiconto. Pur comprendendo che, chiaramente, l'Assessore deve difendere il suo operato, l'operato dell'Amministrazione, ci mancherebbe, non può essere il contrario, però quando vengono riportate alcune questioni poi, insomma, se le questioni sono addirittura scritte e dettagliate nella relazione, probabilmente poi si rischia di essere smentiti. E mi riferisco, per esempio, a quando l'Assessore ha fatto riferimento alla tempestività dei pagamenti.

La tempestività dei pagamenti è un dato che va ripreso, perché tra l'altro è anche riportato all'interno del sito Internet ed è una condizione prevista dalla norma. Giustamente, i Revisori hanno fatto notare che, pur avendo abbassato rispetto allo scorso anno... il che non significa che è una cosa positiva, perché lo scorso anno era a 106 giorni la tempestività dei pagamenti. Pur apprezzando che è diminuita, è diminuita, ma siamo sempre fuori dei 30 giorni. Voglio ricordare all'Assessore, ma non perché voglio riprendere i dati del passato, perché la comparazione va fatta soprattutto nell'ultimo rendiconto di una consiliatura, va fatta magari con la comparazione di una precedente consiliatura. Quella precedente, Assessore, la tempestività dei pagamenti, che comunque anche questa era fuori dei 30 giorni, ma nell'anno 2014 era 36 giorni e nel primo trimestre 2015, quando c'è stata quell'Amministrazione, è stata di 35 giorni, poi con la nuova consiliatura è schizzata alle stelle ed è arrivata poi a 106 giorni. Oggi, quindi l'ultimo bilancio, ultimo rendiconto, si attesta a 45,94 giorni. Che non è una cosa positiva se si considera che, e viene riportato sempre dallo stesso Collegio, l'importo dei pagamenti relativi a transazioni commerciali effettuate dopo la scadenza dei termini, quindi dopo i 30 giorni, non è... perché dire soltanto "35 - 40 - 45" è relativo, ma bisogna confrontarlo con... quali sono le transazioni commerciali sulle quali, anziché pagare in 30 giorni, pagavamo in 45? Le transazioni commerciali sono 9 milioni 558 mila 165 euro. Per le quali io mi auguro, spero che sia così, non siano già partite richieste da parte dei creditori di interessi che, come riporta lo stesso decreto 231 del 2002, non devono essere inseriti in fattura, ma se tu paghi dopo 30 giorni, vanno de plano agli stessi che ci possono chiedere gli interessi. Quindi, primo elemento. E bene hanno fatto i

ce 26/04/21

ALL 3

49/09 



Revisori a sollecitare. Quindi, è vero che probabilmente non hanno scritto "prescrizione", Assessore. Hanno scritto "invita". Ma nella sostanza... quando uno scrive "invita nuovamente", e quindi non è la prima volta che lo fa, "l'Ente ad intraprendere, senza indugio, più incisive misure organizzative al fine di riportare nei termini di legge i pagamenti anche al fine di scongiurare la formazione di oneri a carico dell'Ente" io mi aspetto che domani mattina, oltre all'elogio degli Uffici perché hanno lavorato alacremente per questo rendiconto, ci siano delle disposizioni dell'Assessore in merito a questo o quanto meno l'Amministrazione, qualcuno.

Dopodiché, scorro il rendiconto... ah, su questo devo dire che, sempre dati sito Internet del Comune di Ginosa aggiornati a febbraio 2021, il debito residuo commerciale ad oggi per il Comune di Ginosa è di 853 mila 846 euro e le imprese creditrici (lo dico anche perché questo è un periodo particolare per tutti dal punto di vista sanitario... ma io qui mi soffermo soprattutto su quello economico) di questo debito commerciale per il Comune di Ginosa sono la bellezza di 119 imprese, e in un momento particolare come questo qui, ovviamente, non posso... noi siamo Minoranza, quindi più che sollecitare un'attenzione... non posso che sollecitare l'Amministrazione a dare un'attenzione particolare a questo tipo di discorso, non foss'altro che lo stesso Assessore, nella sua relazione, più volte ha ribadito che le entrate dei tributi sono state addirittura, in alcuni casi, addirittura superiori a quelle che sono state accertate dello scorso anno. Per cui, io penso che va data un'attività di impulso agli Uffici su queste cose, per dare risposte concrete alle imprese di Ginosa e non (quello che siano) che attraverso queste risorse, chiaramente, possono dare delle risposte positive alla propria attività che in questo momento è bloccata.

Sull'avanzo di amministrazione ne avevamo già parlato e mi faceva piacere ascoltare, soprattutto, dalla voce dei Revisori, perché io avevo delle mie conoscenze che se una parte dell'avanzo di amministrazione è accantonata o è vincolata, è evidente che non può essere utilizzata. Assessore, lei diceva che addirittura sarebbe stata utilizzata questa parte di avanzo. Questa parte di avanzo è frutto, fondamentalmente, della comparazione dei dati di bilancio che in particolar modo si soffermano sulla coda di residui attivi e passivi che purtroppo il Comune di Ginosa ha. E quindi sappiamo bene che, proprio perché sono incerti quei residui attivi e sicuramente anche quelle quote di residui passivi e così via, utilizzarle è improponibile. Ecco perché l'Ufficio, l'Amministrazione non ha inserito quell'avanzo di amministrazione nell'ultimo rigo di questo prospetto dove dice "totale parte disponibile", perché quella disponibile, chiaramente, può essere utilizzata. Non comprendo come possa dire l'Assessore che con questo avanzo d'amministrazione faremo A- B- C e D. A me farebbe piacere, perché significa investimenti sul territorio, risposte ai cittadini e così via. Però, in buona sostanza, se una parte (13 milioni di euro) è accantonata, l'altra è vincolata, solo 12 mila euro sono destinati agli investimenti, io penso che ci sia poco da distribuire. Anche qui, in merito all'avanzo d'amministrazione, voglio far notare (non è una prescrizione, ma è scritto, lo dicono i Revisori) che "tale dato (cioè quello della quota vincolata dei mutui), anche se ridotto, continua a far denotare una lentezza da parte dei settori comunali nella gestione di procedure di spese correlate". Cioè questa è una cosa anacronistica. Anche su questo, Assessore, mi permetto di dissentire rispetto a quello che lei ha detto, perché lei ha detto che quella parte di mutui, una parte è utilizzata e un'altra parte,

cc 26/2021

ALL 3

50/89

siccome il 2020 ha avuto delle problematiche con riferimento, ha fatto riferimento poi al discorso degli asfalti e quindi sarà utilizzata successivamente. ... (incomprensibile) non è vero. Perché la quota dei mutui del 2020 è di 2 milioni 59 mila euro, quella vincolata, quella praticamente non utilizzata. E non mi risulta che noi ci abbiamo 2 milioni di euro di asfalto da realizzare, anche perché una congrua parte è stata, in effetti, realizzata. Qui c'è un'altra questione, perché ci sono dei mutui contratti (lo dicono successivamente in un altro capitolo sempre i Revisori) per i quali il Comune di Ginosa continua a pagare interessi passivi e questi mutui non vengono utilizzati. Allora, io comprendo che all'inizio del vostro mandato voi eravate completamente contrari alla contrazione di mutui non foss'altro che quello sugli asfalti che è del 2014, della precedente Amministrazione, è stato di fatto posto in esecuzione, praticamente, a fine mandato. Ma quei mutui o vanno utilizzati, oppure bisogna scrivere alla Cassa Depositi e Prestiti e rinunciarvi. Non si possono continuare a pagare interessi passivi. Ma non lo dico io, lo dicono i Revisori.

Debiti fuori bilancio; dicono i Revisori: "L'emersione dei debiti fuori bilancio evidenzia una gestione non attenta dei procedimenti amministrativi, con ripercussioni negative sugli equilibri economici finanziari dell'Ente". Allora, questa affermazione non è di poco conto se la colleghiamo a un certo numero di un certo importo di debiti fuori bilancio. E come si fa a dire che tutto va bene? No, non va bene. Se i Revisori hanno addirittura, non solo attenzionato questo tipo di discorso, ma l'hanno pure virgolettato: "evidenzia una gestione non attenta". Che significa questo? Che probabilmente quei debiti fuori bilancio da parte di alcuni Uffici, alcuni Funzionari, 1 - 2 - 3, non è quello il discorso, probabilmente non sono attenzionati nella maniera giusta e il Comune di Ginosa, ovviamente, sui debiti fuori bilancio rischia di soccombere, e soccombendo, paghiamo interessi, spese legali e quant'altro. Quindi, anche su questo è necessario che, ripeto, in un'Amministrazione, diciamo, organizzata, vedrei magari domani mattina l'individuazione di quali sono questi Settori che hanno questo tipo di criticità e un invito, un'attenzione, una nota da parte dell'Assessore, del Segretario Generale quale Organo che vigila anche sull'attività dei Capisettore. Cioè non si può lasciare... siccome i Revisori hanno dato il parere positivo, è positivo, okay, è finito, andiamo avanti, approviamo il rendiconto e lasciamo così la cosa.

Sui mutui, dicono i Revisori: "Dall'analisi di gestione dell'indebitamento, il Collegio prende atto che l'ammontare dei debiti di finanziamento si è ridotto, passando da 5 milioni a 2 del 2019 a 5 milioni 174 mila del 2020. Tuttavia, a giudicare dalla consistenza della quota vincolata nel risultato amministrazione pari a 2 milioni 59, invita l'Ente a porre la massima attenzione sulla gestione finanziaria onde evitare il pagamento di interessi passivi non compensati da alcuna utilità", che è quello che avevo detto prima senza leggere il passaggio. A tal proposito ho preso un appunto. Anche qui, su questa affermazione dell'Assessore sono in completo disaccordo. Quando l'Assessore dice che abbiamo una capacità di indebitamento pari all'1 virgola... adesso non ricordo bene quanto ha detto, poi ha fatto riferimento come un dato virtuoso questa capacità di indebitamento. Io penso che l'Assessore abbia confuso lo stato d'indebitamento con la capacità di indebitamento, che sono due cose obiettivamente e completamente differenti, Assessore. Cioè una capacità di indebitamento dell'1%, cioè così bassa, è una capacità non positiva, che significa che siamo vicini all'orlo di non

ce 20/2021

ALL 3

51/89

poter, magari, manco fare un mutuo per ragioni di emergenza domani mattina, mentre sappiamo che la capacità di indebitamento del Comune (non ce l'ho sottomano) ha una percentuale notevolmente più alta.

Sempre sul discorso del Collegio dei Revisori: Covid-19. Io lo leggo questo, perché poi sarà oggetto del secondo passaggio. Mi sembra che ne ha parlato anche la Consigliera Ratti prima, perché le avevo chiesto di parlare prima, perché ho avuto una telefonata urgente. "Il Collegio, in riferimento al protrarsi della situazione di emergenza epidemiologia da Covid-19, invita l'Ente ad attivare ogni iniziativa tesa alla corretta destinazione di utilizzo delle risorse a tal fine trasferite dal Governo nazionale e regionale. Evidenzia altresì la necessità che siano garantiti gli equilibri di bilancio in termini di competenza e cassa, pertanto invita l'Ente al costante monitoraggio delle entrate e relative spese, adottando, ove necessario, opportuni, adeguati e tempestivi provvedimenti eccetera eccetera". Perché dice questo il Collegio dei Revisori? È una domanda che avrei voluto fare al ragioniere, ma intuisco da che cosa. Da quello che è stato il prospetto che il ragioniere Perugini ha inviato alla nostra richiesta di accesso agli atti, quello a cui faceva riferimento l'Assessore quando ha fatto il suo intervento. E qual è? È che complessivamente, il Comune di Ginosa è stato destinatario di circa un milione 566.213 euro in parte utilizzati e in parte non utilizzati. Questo milione sicuramente ha determinato una cosa: ha determinato, per il Comune di Ginosa, la possibilità di avere un risultato di gestione, quindi di competenza, positivo, perché altrimenti questo sarebbe stato il secondo anno con un disavanzo di amministrazione. Perché dico questo? Perché i Revisori, ovviamente, fanno attenzione e dicono: "Guardate gli equilibri di bilancio"? Perché sicuramente queste somme sono entrate nel rendiconto 2000 e in parte non sono state utilizzate, ma hanno contribuito a determinare il risultato amministrazione. E anche qui la domanda adesso la faccio all'Amministrazione. Io non c'ero, ma le Consigliere Ratti e Mongelli, nel precedente Consiglio avevano chiesto un intervento finalizzato a dare una risposta, da quantificare in termini economici e via, per commercianti, artigiani, imprese, cioè quelli che più di tutti, in particolar modo quelle attività che sono chiuse, stanno soffrendo purtroppo economicamente i guai di questa pandemia. La risposta da parte dell'Amministrazione è stata negativa. E poi vederé che, addirittura, ci sono tutte queste risorse trasferite dallo Stato e non utilizzate è chiaro che ci fa saltare un attimino, così come voglio ricordare a tutto il Consiglio che nello scorso anno il Gruppo di Forza Italia consiglio che mai nello scorso anno il Gruppo di Forza Italia, "La Forza dei Fatti", la Lista De Palma presentarono una mozione, e su quella mozione, purtroppo, la Maggioranza fece venir il numero legale chiamandolo "strumentale" e così via. Oggi, rispetto a ieri, devo dire che tutte... cioè aver avuto un milione 227 mila euro di Fondo per le funzioni fondamentali..., avete utilizzato soltanto 44 mila euro, non è una cosa che denota un'ottima capacità amministrativa, perché se queste risorse... faccio un esempio: l'imposta di soggiorno. Io lo so che l'imposta di soggiorno, in parte, non l'abbiamo riscossa dalla minore presenza in particolar modo di persone sul villaggio turistico che, diciamo, è la parte consistente di quelli che pagano l'imposta di soggiorno, ma qui abbiamo avuto 100 mila euro in più: come li abbiamo investiti sul territorio? Abbiamo avuto una compensazione di IMU nel Settore Turistico di 34 mila euro in più: come li abbiamo investiti sul territorio? 38 mila euro di (qui ha parlato di compensazioni) minori entrate

cc 26/10/21

ALL 3

52/89

TOSAP. Io non lo so quanto sono (non ce l'ho sottomano) quali sono stati negli anni passati gli accertamenti delle entrate TOSAP e quanto abbiamo riscosso fondamentalmente, ma queste risorse sono state utilizzate per 480 euro. La seconda rata dell'IMU nel Settore Turistico, a fronte di trasferimenti al Comune di Ginosa di 33 mila euro, abbiamo speso soltanto 1.226. E posso andare avanti, e posso andare avanti con i 246 mila 080 la prima assegnazione per funzioni fondamentali, 451 mila, 172 mila, 117 mila. Cioè queste risorse, purtroppo, le abbiamo lasciate in cassa senza utilizzarle sul territorio, in un territorio che magari avrebbe avuto tanta necessità di liquidità. Ecco perché io mi riferisco in particolar modo all'attività produttiva, l'attività commerciale. Le uniche somme che sembrerebbero essere state utilizzate per intero sono le somme per lavoro straordinario alla Polizia Municipale e un'altra voce che adesso mi sfugge perché non ce l'ho sottomano.

Per la verità, devo dare atto che, invece, il Fondo di Solidarietà Alimentare, sia il primo che la seconda parte, sono stati totalmente utilizzati. L'Assessore, per la verità, non ha fatto riferimento alle contribuzioni volontarie che sono arrivate, però può darsi che è stata una dimenticanza. Su questo tipo di discorso io voglio dire a tutto il Consiglio che questa Amministrazione, in particolar modo questo anno, lo scorso anno, per l'emergenza Covid, rispetto alle Amministrazioni del passato, anche la nostra stesa il primo anno, ha avuto un vantaggio notevole. Qual è? È quello che non vi è stato il Patto di Stabilità. Perché con il Patto di Stabilità è chiaro che tu sei imbalsamato nell'utilizzo di determinate risorse, mentre noi sappiamo che oggi siamo in fase ...(incomprensibile)... E allora, un'Amministrazione deve essere vicino al cittadino e in particolar modo a chi oggi vive una fase di difficoltà, e mi riferisco in particolar modo a tutte quelle attività che il Comune conosce molto meglio di una nazione che, attraverso i ristori, dà la mille, duemila, tremila euro, quello che sia. Ecco perché noi vi invitavamo a fare questo tipo di attività a favore del territorio. Questo aspetto, purtroppo, non ci consente di valutare positivamente questo conto consuntivo. Chiaramente, non ci consentirà nemmeno di votarlo, è chiaro. Dico cose anche scontate che la Minoranza, in particolar modo, non vota il conto consuntivo rispetto a un bilancio di previsione che non ha già approvato. Ma qui non solo noi non lo votiamo rispetto al bilancio di previsione. Non lo votiamo, perché l'azione amministrativa ci sembra, rispetto invece a quello che è stata la relazione edulcorata dell'Assessore, con uno sciorinare di numeri che, spesso e volentieri, hai anche difficoltà a leggere se non hai le carte sottomano. Denota, invece, un blocco dell'attività amministrativa. Mi hanno insegnato, ma lo leggiamo anche nei libri di scuola, che gli avanzi d'amministrazione nelle attività commerciali hanno un senso di tipo positivo, perché quell'avanzo (magari è chiamato anche "utile positivo") significa, denota che quell'attività è rigogliosa, ha fatto bene, ma nell'abc della contabilità degli Enti locali sta scritto che l'avanzo di amministrazione non denota una ottima attività amministrativa. Denota, invece, l'esatto contrario: che non siamo riusciti a spendere le risorse. E allora, se quelle risorse parte sono... di quell'avanzo di amministrazione parte deriva dai residui, c'è una parte positiva? La parte positiva, se non è stata utilizzata, non è una cosa positiva, non è una cosa di cui, diciamo, gloriarsi di fronte ai cittadini. Significa che le risorse che il Comune di Ginosa ha incassato per tributi, per tasse, per canoni e quant'altro più i trasferimenti dello Stato non sono stati totalmente utilizzati per i cittadini e l'accumulo di queste risorse, se c'è, ma io ho dei dubbi, perché se lo guardiamo col discorso dei

cc 26/2021

ALL 3

53/89

trasferimenti ci rendiamo conto che probabilmente c'è un disavanzo e non un avanzo, non denota un'ottima capacità. Io faccio difficoltà a spiegare ai cittadini che non riescono... alle attività commerciali che non riescono ad andare avanti in questo periodo particolare, e dire: "Ma il Comune di Ginosa c'ha un avanzo d'amministrazione". Sapete qual è la risposta? "E come, stanno i soldi e non vengono utilizzati?". È chiaro che è molto semplicistico rispetto all'affermazione "avanzo d'amministrazione" di un bilancio degli Enti locali, però se poi andiamo a guardare e le somme stanno lì ferme, tesaurizzate, quando invece potevano essere distribuite sul territorio... voglio dire: non approvate la mozione di Forza Italia ... (incomprensibile)... Il Comune di Sava (leggevo proprio stamattina), su una proposta simile a quella che abbiamo fatto noi nell'altro Consiglio, presentata dal Consigliere De Cataldo, Capogruppo di Forza Italia a Sava, che è all'Opposizione... il Consiglio Comunale di Sava ha approvato all'unanimità una proposta di riduzione tariffaria delle tasse. Dire che non abbiamo aumentato le tasse... ci mancherebbe che in questo momento vogliamo aumentare il prelievo tributario dei cittadini. In questo momento bisognava diminuirle le tasse, perché sappiamo tutti molto bene che molte cose che facevano parte dell'attività ordinaria dell'Amministrazione non sono state fatte, ma non per mancanza di volontà all'Amministrazione, perché evidentemente non si potevano fare. Immagino tutta l'attività estiva e quello che si spendeva nella stagione turistica che, proprio per le limitazioni, il distanziamento sociale, non sono state utilizzate. Ma quelle risorse andavano reimpiegate soprattutto per quel tipo di attività. Grazie.

**PRESIDENTE DEL CONSIGLIO**

Ci sono altri interventi?

*Nessun partecipante al Consiglio Comunale chiede la parola.*

**PRESIDENTE DEL CONSIGLIO**

Se non ci sono altri interventi ... (incomprensibile)... così poi passiamo alla dichiarazione di voto.

**ASS. GIGANTE DOMENICO**

Presidente, chiedo scusa, posso rispondere adesso, visto che non ci sono interventi?

**PRESIDENTE DEL CONSIGLIO**

C'è il mio intervento.

**ASS. GIGANTE DOMENICO**

Chiedo scusa. Chiedo scusa. Poi dopo posso rispondere?

**PRESIDENTE DEL CONSIGLIO**

Mah, credo che la sua relazione sia stata abbastanza esauriente. Possiamo andare avanti.

cc 26/04

ALL3

54/89

**ASS. GIGANTE DOMENICO**

Perché sono stato, diciamo, chiamato in causa e quindi...

**PRESIDENTE DEL CONSIGLIO**

Per forza. Se lei è quello che illustra il punto, è normale che sia quello che viene chiamato in causa.

**ASS. GIGANTE DOMENICO**

Però sono state poste in essere altre situazioni per le quali io non ho potuto parlare.

**PRESIDENTE DEL CONSIGLIO**

Posso fare il mio intervento, le dispiace?

**ASS. GIGANTE DOMENICO**

Prego. Non glielo devo dire io. ... (incomprensibile)...

**PRESIDENTE DEL CONSIGLIO**

La ringrazio.

Allora, questo rendiconto non mi convince. Non mi convince, per una serie di ragioni e alcune le ho già specificate: il fatto che, evidentemente, non sono state esaminate con puntualità le voci contenute negli atti, e questa è una cosa gravissima, perché quando si tratta di... vi confesso che a me è venuto mal di testa a leggere tutti quei numeri, a capirci qualcosa, perché tra l'altro non sono particolarmente esperta, però ho fatto uno sforzo necessario per capire un attimo. E il fatto che oggi abbiamo, forse con uno sforzo legato anche alla mia lettera che potrebbe essere valutata antipatica dai Revisori... abbiamo la presenza dei Revisori che non ci sono mai stati in questo Consiglio Comunale e che comunque non c'hanno fornito nessun aiuto, voglio dire, non hanno dato nessun ausilio a quello che doveva essere la nostra necessità di chiarimenti, perché è questa la loro funzione: l'ausilio al Consiglio, francamente, mi lascia piuttosto sconcertata. Io ribadisco e trovo gravissimo che ci siano... intanto, mi sembra che ci sia una sorta di contraddittorietà tra la serie di considerazioni fatte dai Revisori, che sono tutte negative... si dice: "Il Collegio evidenzia l'incremento cospicuo dei debiti fuori bilancio, l'avanzo di amministrazione, la gestione dei residui", cioè non c'è una sola considerazione nell'elenco finale delle considerazioni finali positiva, però alla fine il parere è favorevole. Francamente, ho qualche dubbio su questo. Ma tornando a esaminare questo... prendo i dati dalla relazione dei Revisori, dalla sintesi riportata nella relazione dei Revisori per dire ancora una cosa: la capacità di riscossione, di recupero dei crediti, del recupero di evasione da parte del Comune di Ginosa è forse quasi pari a zero se non all'1% - 2% (non posso fare quantificazioni, non darei dati corretti). Si parla di residui attivi al primo gennaio 2020 pari a 8 milioni 92 mila euro e i residui riscossi in tutto il 2020 sono 654 mila euro; residui eliminati od accertati pari a zero; residui al 31.12.2020 7

ce 20/2021

ALL 3

55/89



milioni 437 mila-784; residui di competenza un milione 167.723,43; residui totali 8 milioni 605.508. Emerge qui e lo dicono i Revisori che, a giudicare da queste risultanze, c'è una scarsa capacità di riscossione. L'Ente non è in grado di recuperare l'evasione. Anche il recupero dell'evasione è necessario, per un fatto di giustizia sociale, al di là del periodo di difficoltà, di Covid non Covid. Certamente non possiamo gravare i cittadini di tasse con riferimento ad un periodo emergenziale per cui si dovrebbe guardare al periodo emergenziale e ridurre le tasse, mentre sono state aumentate. Abbiamo visto che l'addizionale IRPEF è il massimo che è consentito dalla Legge e il Comune di Ginosa, con delibera consiliare degli scorsi Consigli Comunali, ha adottato il massimo previsto; l'incapacità di riscuotere le sanzioni amministrative è pari quasi a zero.

Tutto quello che viene riportato nel parere dei Revisori è tutto assolutamente negativo. La conclusione di un parere favorevole, francamente, mi lascia perplessa. Se poi, appunto, ribadisco: c'è pure la confusione di quale sia la delibera, c'è la confusione di quale sia l'allegato, perché l'allegato alla delibera di Giunta 58 riporta dei dati e un altro allegato (adesso abbiamo capito che è l'allegato M, però riguarda sempre i residui) riporta dati completamente diversi ed evidentemente non sono stati presi in considerazione, perché il Collegio fa riferimento alla delibera 58, non fa riferimento ad altre deliberare ed altre determine.

Detto questo, io, francamente, sono molto preoccupata della situazione economica di questo Comune, di questo Ente, perché secondo me non corrisponde. Quello che risulta agli atti non corrisponde alla realtà. Sono veramente molto preoccupata. La scarsa capacità amministrativa e gestionale ormai stata evidenziata da tutti coloro che mi hanno preceduto, le cui deduzioni comunque condivido pienamente, e quindi, ovviamente, anticipo in maniera tale da non appesantire i lavori, anticipo fin da ora che il mio voto sarà di astensione.

Se nel frattempo ci sono altri interventi, procediamo con gli interventi. Non lo so, Consigliere Inglese, Consigliera Mongelli si associano a quanto è già stato riferito? Diversamente, possiamo...

**SINDACO**

Presidente, c'è il Consigliere Basta che vuole parlare, come al solito.

**PRESIDENTE DEL CONSIGLIO**

Prego, Basta.

**CONS. BASTA SERGIO**

Grazie, Presidente. Ho alzato anche la manina virtuale.

**PRESIDENTE DEL CONSIGLIO**

Va benissimo. La ringrazio, così sono riuscita a vederla...

**CONS. BASTA SERGIO**

cc 26/04

ALL 3

56/89

Cosa dire? Ho ascoltato gli interventi stando un po' in silenzio, per capire un po' l'umore di questa votazione di un rendiconto che, a parer mio, è forse uno dei migliori rendiconti da cinque anni a questa parte, visto che la nostra storia di Consiglieri in queste sedute mi porta a valutare, invece, che... vorrei ascoltare un po' quello che pensa l'Assessore, perché se così fosse, il quadro che è stato appena letto dai Consiglieri di Minoranza è come se si vede tutto nero. Siamo in un tunnel...(incomprensibile)... dal Gruppo di Maggioranza le valutazioni sono state fatte e sono verso una propensione positiva. Ora vorrei capire un pochettino se è vero quello che stato detto dai Consiglieri, proprio per avere un'idea di come votare questo punto. Perché se è vero quello che dicono i Consiglieri di Minoranza, la Maggioranza si pone dei dubbi. Chiedo di ascoltare l'Assessore anche perché mi sa che la Consigliera Ratti ha anche chiesto delucidazioni...(incomprensibile)... anche riguardo al suo intervento. Grazie.

#### **PRESIDENTE DEL CONSIGLIO**

Prego, Assessore. È stato chiamato a rendere... a tranquillizzare la Maggioranza

#### **ASS. GIGANTE DOMENICO**

La ringrazio, Presidente. Ringrazio anche il dottor De Palma, perché mi ha dato molti spunti, e insomma, anche per rispetto alla sua persona, vorrei spiegare alcune situazioni in modo da approfondire ancora meglio tutto quello che ho detto prima. Ho anche apprezzato l'ironia dell'Avvocato Ratti, perché, chiaramente, mi fermo qui qualche altro mese e poi è finita la mia...(incomprensibile)... Comunque ho apprezzato le parole, lo so che le ha dette dal cuore, perché comunque ci vogliamo bene.

Detto questo, io non ho mai detto... facciamo un'altra ironia, visto che l'ha fatta la Consigliera Ratti, la faccio pure io. L'altra volta in Consiglio Comunale io non ho mai detto assolutamente e nemmeno il Sindaco, io non ho ascoltato queste parole, che noi non vogliamo aiutare nessuno, che non vogliamo dare incentivi alle attività produttive. Non è stato detto questo. Se volete, lo sentiamo quello che è stato detto, ma è stato detto esattamente il contrario. È stato detto che noi dobbiamo farlo subito dopo che approviamo il rendiconto. E perché lo dobbiamo fare? Lo facciamo perché, riprendendo ciò che ha detto il dottor De Palma, dobbiamo applicare l'avanzo. Quindi, applicare l'avanzo che significa? Significa che... io prima volevo farvi vedere quello che era allegato al bilancio di previsione, che era un prospetto dove c'è il risultato di avanzo presunto di amministrazione, che era di 918 mila euro. Che cosa succede? Sicuramente il dottor De Palma m'insegnerà, come altre persone che hanno amministrato prima di me, che cosa si fa? Il bilancio di previsione si fa un discorso di capitoli e quindi si vede qual è lo spazio che c'è, dopodiché con il rendiconto bisogna consolidare, perché bisogna vedere se c'è il disavanzo. Quindi, se il disavanzo non c'è, poi tu applichi al bilancio quell'avanzo di amministrazione che hai ricavato dalla tua programmazione e lo applichi ai capitoli e quindi anche a quelli delle attività che dobbiamo aiutare. Quindi, la nostra disponibilità dell'altra volta viene confermata anche oggi, perché noi siamo dalla parte delle attività, non possiamo essere contro.

cc 26/2021

ALL 3

57/89



Detto questo, tecnicamente che cosa succede? Nel prospetto dell'altra volta allegato al risultato di amministrazione, c'è un avanzo di amministrazione presunto di 918 mila 017,02. Guardate, non c'è problema, potete chiedere tranquillamente al Responsabile Finanziario, perché sono numeri che sono scritti e avete anche i tabulati che avete ricevuto. Quindi, detto questo, qual è il concetto? Oltre a questo, ho sentito prima che non sapete da dove dobbiamo trovare le risorse. Allora, anche nel parere dei Revisori, all'allegato A2, ci sono le quote vincolate. Là ci sono le quote vincolate che possono essere applicate, visto che il dottor De Palma ha detto, giustamente, prima che dal 2019 c'è stato quell'allargamento del Patto di Stabilità che imbalsamava, come ha detto giustamente prima, imbalsamava la situazione, quindi imbalsamava pure gli asfalti, imbalsamava pure le opere che non si potevano porre in essere... io, prima, quando ho fatto la mia relazione, che cosa ho fatto? Ho spiegato e li ho letti volutamente, cioè ho voluto dire: "Guardate queste somme qui, allora ci stanno 278 mila euro che sono quello che noi non abbiamo consumato del Fondo delle funzioni fondamentali e quindi l'abbiamo vincolato presuntivamente", quindi che cosa facciamo? In attesa di quantificare, l'abbiamo messo lì. Poi abbiamo i proventi di rilascio delle concessioni edilizie, altri 532 mila euro, e quelli sono il serbatoio per poter applicarlo al bilancio. Quindi, che cosa succede? Che subito dopo l'approvazione di questo rendiconto, che è importante, perché deve sbloccare la leva, perché deve consolidare il risultato di amministrazione, noi prenderemo le risorse e rispetteremo la parola data all'altro Consiglio. Che non era quella di non aiutare nessuno. L'ironia, diciamo, l'ho... scherziamo, va bene tutto, la Politica è pure questo, però poi tanto si vedrà tra una settimana - 10 giorni se avevamo detto la bugia o avevamo detto la verità. Alla fine, non è un problema.

Detto questo, i debiti fuori bilancio che ho sentito prima: noi non abbiamo avuto nessuna negligenza, perché io l'ho spiegato con molta attenzione. I debiti fuori bilancio, quelli da negligenza, sono alcuni e sono 20 mila euro e prima erano 500 mila euro. Quelle invece da non negligenza sono le cose che ci possono capitare. Sono capitate al dottor De Palma quando ha avuto l'alluvione addosso e purtroppo abbiamo avuto problematiche finanziarie che poi hanno pregiudicato la gestione successiva. Non è stata colpa, all'epoca... chiaramente, non poteva prevedere tutte quelle spese. Se ha speso 2 - 3 milioni di euro lo ha fatto per l'emergenza; noi ne abbiamo potuti spendere 200 mila e siamo riusciti a tamponare il crollo, però quello non può essere poi messo come parametro per valutare la nostra negligenza. Gli Uffici non hanno fatto nessuna negligenza. 20 mila di sentenze degli anni precedenti, forse ce n'era una soltanto 2 - 3 mila euro di questi anni, ma voglio dire... stiamo parlando di somme molto basse rispetto a prima. Detto questo, veniamo alle somme che noi dobbiamo erogare, questo Fondone non si è capito... io ho sentito: "Abbiamo avuto un milione e mezzo e ne abbiamo consumati 44 mila". Allora, innanzitutto, facciamo chiarezza: il Fondo esercizi e funzioni fondamentali non è un fondo... l'ho detto nella relazione e ve lo ridico, perché è giusto chiarirlo a tutti i Consiglieri e dobbiamo rasserenare l'animo di tutti, perché dobbiamo votare consapevolmente e con le idee chiare. Allora, noi abbiamo avuto un milione e mezzo complessivamente insieme a quello per la solidarietà alimentare. Quindi, un milione di euro di fondo, quindi l'acconto sulle somme e 500 mila euro di solidarietà alimentare. Innanzitutto, i 500 mila euro li abbiamo consumati tutti e li abbiamo dati, quindi abbiamo consumato non 44, ma al massimo 500 mila

cc 26/10/21

58/83

ALL3

euro solo... di quel milione, a noi c'è rimasto 278 mila euro, quindi la differenza sicuramente non fa 44 mila euro. E poi questo non potrebbe mai essere, perché se voi vi ricordate, l'anno scorso noi automaticamente, nella bolletta della TARI abbiamo attribuito il 25% a quasi tutti. Quindi, sostanzialmente, se voi volete sapere quanto è la raccolta della TARI e quanto può incidere... la bollettazione TARI sono 3 milioni e mezzo di euro. Se dividiamo tra attività produttive e non attività produttive capiamo benissimo che se facciamo il 30% di una somma certamente non può essere mai 44 mila euro. Quindi, noi abbiamo preso senza problemi nel dicembre l'anno... siccome la Consigliera Ratti prima ha citato l'IFEL. L'ho letto anche io. Ce l'avevo anche con me e lo volevo dire. Ben venga il chiarimento. Il 24 aprile 2020 l'IFEL ha dato una nota di chiarimento proprio perché dava delle disposizioni per utilizzare queste risorse. Figuriamoci se io ricevo un milione di euro... e io non li devo dare alle persone che hanno bisogno? Lo faccio tranquillamente. Sicuramente qua siamo tutti d'accordo. Ci mancherebbe altro. Perché non dovremmo essere d'accordo? Allora, innanzitutto, quelle somme sono per la riduzione di gettito e per le maggiori spese. Quindi, non sono un fondo perduto. Che cosa vuol dire "riduzione di gettito"? Vuol dire che io ti do i soldi in acconto, un milione di euro, ma attenzione, poi faremo i conti. Quali sono i conti? Vediamo che cosa non ha incassato rispetto all'anno precedente. Te lo rimborso, quindi faremo i conti, toglieremo quella somma. Dopodiché, tutte le maggiori spese che tu devi sopportare per il Covid, attenzione, non le agevolazioni che tu stai attribuendo, ma soltanto le maggiori spese per Covid che sono tassativamente messe in questo questionario che dobbiamo fare entro il 31 maggio e speriamo che venga prorogato, perché altrimenti sarebbe brutto, perché poi non ti riconoscono praticamente tutto, lo devi spendere dal bilancio. Quindi, si va a fare questa cosa qui... allora noi che cosa abbiamo fatto? Faremo i conti per vedere se quelle 278 mila euro che abbiamo messo da parte ci bastano e sono realmente il minor gettito. Io ho detto che siamo più o meno lì, perché la TARI, 200 mila euro in meno di minor gettito abbiamo avuto e l'IMU non abbiamo avuto un minor gettito, quindi... anche sull'addizionale non abbiamo avuto minor gettito.

Detto questo, noi non abbiamo avuto il calo. La condizione per utilizzare quel discorso lì era quella di avere un calo del fatturato anche del Comune, come avviene per qualsiasi fondo perduto. Non è proprio come lo vogliamo raccontare. Sicuramente non abbiamo utilizzato 44 mila euro, ma circa un milione. Questa è la realtà. Attenzione a dire queste cose, perché già solo il 30% della TARI in meno... per esempio, i bimbi abbiamo il 50% in meno (noi li abbiamo fatti pagare), i professionisti hanno pagato la metà. Ci sono tante tante attività... quelli che sono andati nelle seconde case non hanno pagato e hanno avuto il 30% in meno e hanno avuto un 15%. Ci sono state tante attribuzioni. Io ritengo un pochettino ingeneroso dire che abbiamo speso 44 mila euro. Però questi sono numeri che poi, alla fine, tra 10-15 giorni vedremo i bandi, che io ho già preparato, perché stavamo aspettando tutto questo, e quindi applicheremo... come abbiamo promesso, tranquillamente, le risorse, perché noi non ci tireremo indietro manco questa volta.

Il discorso del Patto di Stabilità, che prima ha fatto bene il dottor De Palma a mettere sul campo, è un discorso che bisogna fare. Bisogna comunque tenere testa, perché ci sono gli equilibri. È vero che non c'è il Patto di Stabilità, ma ci sono gli equilibri di bilancio, e gli equilibri di bilancio sono alla base del parere favorevole tecnico del Responsabile Finanziario, che è presente e quindi può

cc 26/10/21

ALL 3

59/29

confermare tutto questo, e anche dei Revisori dei Conti per il parere positivo. Le considerazioni che vengono fatte anche sull'attività di riscossione, faccio un esempio, loro perché hanno visto che il parametro della riscossione è stato... diciamo, della lotta all'evasione, che è stata 60 mila rispetto a 900 mila euro? Perché? Perché voi sapete bene che noi possiamo solo emettere gli avvisi di accertamento. Noi l'abbiamo fatto. Noi l'abbiamo fatto tranquillamente e abbiamo emesso 2 milioni di euro di avvisi di accertamento per l'IMU. Abbiamo emesso gli avvisi di accertamento circa 600 mila di TARI. Noi lo abbiamo fatto. La lotta all'evasione, per quanto riguarda il Comune, è quella di inviare gli avvisi di accertamento. Poi, andare a prendere i soldi lo puoi fare nel momento in cui lo Stato ti consente di attuare le misure coattive. Quali sono le misure coattive? Non le potevi fare, perché fino al 30 aprile 2021 sono sospese. Lo ha detto prima il dottor De Palma e io lo confermo: è tutto fermo. Addirittura ci potrebbe essere una proroga ulteriore. Il concessionario So.G.E.T. era fermo, quindi non poteva assolutamente incassare, quindi quella percentuale non poteva essere alta. Il dato positivo (giusto per vedere il lato bianco e non quello nero, come diceva prima il Consigliere Basta) è che i cittadini hanno pagato autonomamente le somme. Quindi, non è vero... forse non era nemmeno necessaria la lotta all'evasione, perché l'ordinario incassato è nell'ottica del 75%, anzi quasi 80 su alcune cose, e quindi non vuol dire che non è necessario fare la lotta all'evasione se io naturalmente, spontaneamente incasso tutto quanto. La lotta all'evasione bisogna farla su alcune situazioni e si fa in un certo modo. Certamente, quando hai tutto libero e non hai le restrizioni che non ti consentono, perché quelle sono misure che vengono fatte dai concessionari non certo dal Comune che non ha queste strutture che devono farlo. Abbiamo detto che l'applicazione dell'avanzo..

**PRESIDENTE DEL CONSIGLIO**

Allora, Assessore... Assessore.

**ASS. GIGANTE DOMENICO**

Ho finito.

**PRESIDENTE DEL CONSIGLIO**

Prego.

**ASS. GIGANTE DOMENICO**

Allora, l'avanzo... chiudo con questa considerazione: prima, giustamente, la Consigliera Ratti ha detto che ognuno di noi ha la sua versione dei fatti. È normale che sia così. Io rispetto quando le altre persone mi danno... ho ascoltato con molta attenzione anche soprattutto la relazione del dottor De Palma, perché aveva degli aspetti tecnici molto interessanti. Io prendo sempre nota quando c'è qualcuno più esperto di me. Però, detto questo, l'avanzo non lo potevamo non avere. Perché l'avanzo che abbiamo noi è un avanzo necessario, perché se tu parti da una situazione con dei crediti che hanno necessità di essere coperti con l'avanzo, perché altrimenti va in default, sei costretto ad

cc 26/2021

ALL3

60/88

accumulare l'avanzo, perché l'avanzo ti serve a coprire il default. Perché se tu non lo fai e cancelli tutto, alla fine, ti devi alzare tutto al massimo e non puoi andare avanti. Grazie.

**PRESIDENTE DEL CONSIGLIO**

Va bene, ha terminato. Ci sono repliche da parte dei Consiglieri, oppure procediamo con le dichiarazioni di voto? Prego, Consigliere De Palma.

Prima di darle la parola, una cosa soltanto: Assessore, prendo atto che lei ha dichiarato che ha già preparato un bando. Ma i bandi non sono di competenza dei Responsabili di Settore? La metto come domanda retorica, non ho bisogno della sua replica.

**ASS. GIGANTE DOMENICO**

Se...(incomprensibile)... devo rispondere, no?

**PRESIDENTE DEL CONSIGLIO**

No. Ho detto che è una domanda retorica e non deve rispondermi.

Prego, Consigliere De Palma.

**CONS. DE PALMA VITO**

Io ho ascoltato l'Assessore. Premesso, Assessore, non c'è niente... io non sono né un professore né... non ha nulla da imparare da me. Le valutazioni che faccio io gliele fanno altri. Magari dobbiamo tutti quanti imparare da quello che ci ha detto il Collegio dei Revisori, quello sì. E perché le dico questo? Perché non ho detto io che c'è stata negligenza da parte degli Uffici sui debiti fuori bilancio, non lo deve dire a me. Lo deve dire al Collegio dei Revisori. È il Collegio dei Revisori che le ha detto che gli Uffici sono poco attenti nella gestione dei debiti fuori bilancio. Mi aspetto che domani mattina (poi magari me ne manda una copia) lei prenda le distanze da quella affermazione del Collegio dei Revisori riportata sul parere. Io non ho detto che sono negligenti gli Uffici. Ho riportato quello che ha detto il parere dei Revisori; io non ho detto che l'avanzo di amministrazione si può utilizzare. L'ha detto lei. Però chiaritevi col Collegio dei Revisori, perché il Revisore ha detto l'esatto contrario. È tutto riportato a verbale, perché magari... non lo faccio io, ma chiunque ascolti questo Consiglio, si va a leggere quel verbale e dice: "Ma come mai l'Organo che deve esprimere il parere dice una cosa e l'Assessore ne dice un'altra?". Cioè io non ho fatto una valutazione politica. Poi le faccio anche. Io ho, invece, fatto rilevare la contraddizione tra quello che diceva il Collegio dei Revisori (parrebbe aver approvato il parere, è scritto nella stenografia) : ha dato parere su questo rendiconto analizzando i riaccertamenti dei residui per l'anno 2020. Cioè, pardon, chiaramente l'anno 2020, ma relativi alla delibera di aprile 2020. E non è un refuso. Perché ne abbiamo discusso abbondantemente. E questa cosa... io non ho dubbi su quello che mi... manco su quello che dice l'Assessore. Però mi spiegate perché l'Assessore dice una cosa, il ragioniere Perugino ne dice un'altra e il Collegio dei Revisori ne dice un'altra ancora? Su questo esprimo i dubbi, ma i dubbi non solo da Consigliere, da cittadino. Perché c'è qualcosa che non quadra. Lei spesso ha fatto riferimento, Assessore, alla

cc 26/04

ALL 3

61/89

questione delle tasse che i cittadini hanno pagato. Lo sappiamo bene che i cittadini di Ginosa sono delle persone corrette. Lei lo scopre oggi. Io non ho mai avuto dubbi che siano corretti e che, nonostante le difficoltà, pagano le tasse. Qualche Ministro del passato diceva che le tasse sono belle. Mi ricordo che Padoa mi sembra che disse questa cosa. I cittadini non lo dicono, però sanno bene che è un adempimento che va fatto e lo fanno. Ma il rapporto non è tra quello che ho incassato lo scorso anno e quello che ho incassato quest'anno. Il rapporto lo deve fare (e lei lo sa, Assessore, lo sa benissimo) su quel dato che poi ha messo nel bilancio di previsione, che è diverso dall'IMU accertata. Tutto il ragionamento che lei ha fatto sui trasferimenti... cioè, praticamente, qui c'è un diverso modo di concepire il senso dell'Amministrazione. Cioè questi trasferimenti – lei mi dice – noi li abbiamo avuti in acconto, perché vi potevano essere minori riscossioni da parte del... allora, Assessore, anche su questo: si faccia una chiacchierata sul Presidente dell'Anci, perché quelle risorse chieste (e ha fatto bene Decaro a farlo, tutti i Sindaci a farlo) veramente con determinazione dall'Anci al Governo, all'epoca Governo Conte, erano proprio per aiutare i bilanci e per aiutare i Comuni a dare risposte. Se le risposte... cioè voi, paradossalmente, avete preso delle risorse, le avete messe in cassa e avete detto: "Vediamo se le possiamo utilizzare oppure le dobbiamo restituire". Questo comportamento amministrativo, Assessore, permettetemi, va bene in un'azienda magari, ma a livello di amministrazione contraddice notevolmente su quella che era proprio l'impostazione dell'Anci. Quelle risorse sono entrate nel Comune di Ginosa, e quelle risorse lo scorso anno, quando sono entrate, andavano date a sostegno, a ristoro, ad incentivo, ad aiuto alle imprese, ai commercianti, agli artigiani. Magari le dovremmo pure restituire l'anno prossimo. Ma l'anno prossimo, quando probabilmente la pandemia non ci sta.

Non sono proprio così d'accordo su alcuni aspetti... evitiamo, tanto oramai ci siamo detti le cose che dovevamo dirci. Così come sul discorso dei bandi, questo e quest'altro. Io non c'ero al Consiglio, però con la Consigliera Ratti e la Consigliera Mongelli ci siamo sentiti e ne abbiamo parlato. La scorsa volta vi è stata una richiesta precisa e la richiesta è stata restituita al mittente, tant'è che noi abbiamo detto che... no, le persone che erano in Consiglio per il Centrodestra avevano detto che erano disponibili ad approvare il bilancio, nonostante... ma perché quel bilancio lo poteva già fare, Assessore. Perché se lo puoi fare oggi, lo poteva fare anche il bilancio di previsione. Perché magari se tu lo devi fare oggi, lo fai con una variazione al bilancio di previsione. E aver preso delle risorse magari in quel momento stornate da altri Settori... e non glielo devo dire io, Assessore, che sul trasporto scolastico il Comune di Ginosa sta spendendo meno di quello che si possa immaginare, perché il trasporto scolastico è collegato all'utilizzo dei mezzi scolastici e alle scuole, e se le scuole viaggiano in maniera ridotta non si può pensare che lo stesso servizio scolastico è identico. Non le parlo addirittura dei fondi per la mensa. È questa la differenza, Assessore. Non siamo d'accordo. Siamo in disaccordo politicamente su questo. Siamo in disaccordo, perché questa teoria è una teoria statalista che non ci appartiene. Perché anche se lei dice che non è di Sinistra e che non è del PD, lei invece ha fatto una politica di Sinistra. Lei invece ha fatto modifiche di sinistra, che è differente da quella che intendiamo noi. Quando lei dice che con i soldi dei parchimetri ha evitato di alzare le tariffe, premesso che, secondo me, non è manco corretto, perché il parchimetro lo paga l'anziano che va a

cc 26/004

ALL 3

62/89

parcheggiare alla posta di Ginosa Marina dove tra poco partiranno i parcheggi a strisce blu e quindi saranno costretti a pagare, e invece l'utilizzo delle tariffe magari per l'utilizzo dello scuolabus o per la mensa non sono di quell'anziano, tranne che lei voglia rifare completamente un discorso, magari, di riorganizzazione sociale... è un altro tipo di discorso. E non mi risulta che le tariffe siano state abbassate. Anzi, al contrario: proprio quella sulle mense è stata alzata. Quindi, avete incassato sia dai parchimetri che dalle mense. E adesso incasserete ancora di più, perché avete aumentato il numero dei parcheggi a pagamento. La cosa che vorrei capire: perché... la situazione della pandemia in atto meritava di avere delle operazioni straordinarie. In regime ordinario, questo discorso che sto facendo non va. Noi stiamo parlando di una situazione straordinaria. Lei lo sa, lei è un commercialista, lo sa benissimo: una volta che quell'azienda è fallita non si riprende più, anche se lei l'anno prossimo a quell'azienda, invece di fargli pagare meno del 50% di TARI, l'esonera completamente. Ma se è saltato è saltato. E farlo l'anno prossimo non serve. Quest'anno tutto è buono, tutto è positivo, ma era a pari dello scorso anno dopo il lockdown.

L'ultima questione che mi premeva rappresentare è questo discorso anche dei residui di qua, i residui di là. Io ho preso atto di una cosa per cui stasera – credetemi – io sono letteralmente scandalizzato. Non so se ci stanno ancora i Revisori, può darsi se ne sono andati.

#### **PRESIDENTE DEL CONSIGLIO**

Sì, ci sono.

#### **CONS. DE PALMA VITO**

Ah, ci sono. Io ho sentito i Revisori dire che quei residui sono stati stralciati. Guardate che (e mi assumo la responsabilità anche della parola forte) è abominevole. I residui, per essere stralciati, hanno bisogno di una copertura, e quei residui sono stati soltanto presi da una parte e collocati da un'altra parte. Per far cosa? Glielo dico, dottor Bergodi, lei ha avallato questa scelta. E non c'era la necessità, perché o voi applicate il Decreto Sostegni totalmente e quindi quei residui vanno stralciati, ma vanno stralciati come la norma impone; lei invece ha consentito al Comune di Ginosa di appostare dei residui in maniera, secondo me, altamente fantasiosa, in un'altra posta di bilancio (e mi riferisco in particolar modo allo stato patrimoniale), occultando la posizione per legge che andava messa invece nel Fondo crediti di dubbia esigibilità. Perché avendo diminuito il valore di quei residui, chiaramente, il Fondo crediti di dubbia esigibilità, ovviamente, è stato riparato in quella direzione. Quindi, io mi auguro che il Comune di Ginosa non abbia problemi sulla gestione dei residui e su quelli che saranno... perché dubito che in questo anno 14 milioni di euro, se non ricordo male, vengano completamente... problemi sui residui attivi e quindi il Fondo crediti di dubbia esigibilità non riesce a soddisfare quei residui. Ma voi avete consentito un'operazione che - credetemi - è assolutamente fantasiosa e mi avete detto poco fa, scritto a verbale, che avete stralciato i residui. Ma scusate, ma dove li stralciate questi residui? E voi lo sapete meglio di me che lo stralcio dei residui non avviene in quella maniera. Voi avete soltanto consentito al Comune di fare un'operazione, ripeto, di pura fantasia contabile, spostando e allocando quei residui che sono rimasti... non è vero, ragioniere, che quei residui sono

CC 26/2021

ALL 3

63/88

stati stralciati. Sono rimasti al Comune di Ginosa. E quelli verranno stralciati, e lei lo sa meglio di me, ripeto, quando ci sarà la copertura per stralciarli oltre alla norma che ha già consentito che questa cosa possa avvenire. E li avete allocato nello stato patrimoniale, e mi ripeto su questo, evitando di apportare nel Fondo crediti di dubbia esigibilità la quota corrispondente. E questa cosa è un'operazione che, fin quando tutto va bene, va bene, ma io mi auguro che non ci siano problemi. Laddove dovessero esserci dei problemi, qualcuno sarà chiamato alla responsabilità. Con due determinazioni di riaccertamento residui, una di un ragioniere mandato via e una di un altro ragioniere, invece, subentrato in corso d'opera.

Io aspetto che il Collegio dei Revisori abbia questa forza giusta, prevista dalla legge, di vigilare su queste cose. Ma stasera – credetemi – io ho sentito alcune considerazioni, ho sentito cose... ripeto: non voglio attaccare il Collegio, però permettetemi di dire che laddove uno sostiene di aver approvato il parere al rendiconto 2020 utilizzando gli accertamenti dei residui di aprile 2020 quando ce ne sono stati nel 2021 due che hanno preceduto il rendiconto, è chiaro che io salto sulla sedia. Perché secondo me, io spero che il ragioniere Perugino, quantomeno, ha approvato il rendiconto tenendo conto di quegli accertamenti. Ma se così non è stato, c'è qualcosa che non quadra. E quando la Corte dei Conti andrà a leggere queste carte, io non so se la Corte dei Conti sarà così felice di poterle leggere, in tutte le sue contraddizioni. Da quello che dico io, incominciando da me, poi quello che è stato detto dall'Assessore, quello che è stato detto dagli interventi e quello che è stato detto anche da voi, che dovrete dare conforto al Consiglio Comunale. Ripeto: questo sarà l'ultimo rendiconto che approvo di questa consiliatura, ma ho la vaga impressione che questo rendiconto caratterizzerà la storia amministrativa del Comune di Ginosa.

**PRESIDENTE DEL CONSIGLIO**

Ha terminato, Consigliere?

**CONS. DE PALMA VITO**

Chiedo scusa. Grazie, Presidente. Grazie a tutti.

**PRESIDENTE DEL CONSIGLIO**

Grazie a lei. Ci sono altre repliche?

**SINDACO**

Io, Presidente, volevo intervenire.

**PRESIDENTE DEL CONSIGLIO**

Prego. Siamo in replica, Sindaco.

**SINDACO**

Non ho fatto nessun intervento.

**PRESIDENTE DEL CONSIGLIO**

Siamo già in replica. Ho chiesto diverse volte di intervenire.

**SINDACO**

...(incomprensibile)... la discussione ...(incomprensibile)... intervenire.

**PRESIDENTE DEL CONSIGLIO**

Siamo nella fase delle repliche.

**SINDACO**

Posso replicare a quello che è stato detto ...(incomprensibile)...?

**PRESIDENTE DEL CONSIGLIO**

Le sto soltanto ricordando che siamo in replica e che ha i tempi della replica. Prego.

**SINDACO**

Parto da una replica che faccio immediatamente a lei, Presidente, ricordandole che la Giunta predispone gli atti di indirizzo e che approva gli atti di indirizzo, che sono atti che deve fare la Giunta prima di passare agli Uffici. Quindi, la predisposizione dei bandi di cui parlava prima l'Assessore sono proprio relativi al fatto che devono essere approvati prima in Giunta per poter dare l'indirizzo agli Uffici.

La seconda precisazione, e il mio intervento sarà molto breve, la vorrei fare rispetto a una serie di confusioni, perché anche i numeri... ricordo, diciamo così, tutta una serie di discussioni sui rendiconti, i bilanci rendiconto che abbiamo approvato negli anni, in cui ogni bilancio è stato caratterizzato da una serie di azioni politiche che hanno permesso di valutare alla nostra comunità poi dei risultati, al di là del dibattito che può avvenire in Consiglio, dei giudizi e degli apprezzamenti che venivano dati: il centesimo, oggi la presenza o assenza dei revisori come imperativo, cioè nel caso fosse stata assenza, probabilmente ...(incomprensibile)... qualcuno avrebbe voluto bloccare la discussione del bilancio di rendiconto ...(incomprensibile)... l'Aula del Consiglio Comunale si è trasformata in Aula di Tribunale con tanto d'interrogatorio, e molte delle domande che sono state poste ai Revisori, che ringrazio per la pazienza, sono domande che probabilmente sarebbero dovute essere rivolte ai Responsabili e non è stato fatto, nonostante i tempi a disposizione di tutti i Consiglieri, ma ormai ci siamo abituati tutti quanti e soprattutto si sono abituati, purtroppo, i cittadini, a vivere questo Consiglio Comunale come un'Aula di Tribunale in cui tutto diventa, diciamo così, concentrato e si trasforma in una serie di azioni che poi di fatto non comportano nulla, perché non c'è... nella quasi totalità, tranne poche azioni che hanno fatto sì che ci fosse del buon senso da parte di alcuni dei Consiglieri di Minoranza, la maggior parte delle volte non c'è mai stata, diciamo così... non dico nemmeno la disapprovazione del bilancio, ma addirittura la maggior parte delle volte astensione.

cc 26/2021

ALL 3

65/88



Quindi non è una bocciatura, ma addirittura si astengono al voler tutelare le responsabilità dei Consiglieri e addirittura della rappresentanza.

E vengo a questo bilancio di rendiconto che ha dei numeri che sono di carattere oggettivo. Quei numeri di carattere oggettivo, quelli sui tempi di pagamento su tutti, perché a me basta quello per essere credibile con un imprenditore che non ha più bisogno di chiamare qualcuno per poter intervenire e sollecitare il pagamento della fattura, significa aver dato credibilità all'Ente e aver dato credibilità agli Uffici e poi anche alla parte politica. Ed è un dato oggettivo che, al di là di tutte le manfrine, le valutazioni, le critiche, le accuse, tutto quello che c'è da fare, l'imprenditore oggi ha a disposizione e deve constatare non dalle delibere, non da quello che viene detto nei Consigli Comunali in cui non si capisce da quale parte dello Statuto e del Regolamento viene disciplinato il chiarimento, quindi questa è una parte che però oggi io non ho capito dopo 5 ... (incomprensibile)... non lo trovo da nessuna parte il chiarimento che dura due ore e mezza. Però va bene, sappiamo a chi si attribuisce questo modo di gestire la cosa pubblica. Gli imprenditori prescindono da tutte le valutazioni, i Revisori, il Sindaco, tutto quanto e sanno quali sono i tempi, perché vedono già immediatamente la fattura saldata e immediatamente sanno di poter pagare degli stipendi, immediatamente sanno di poter portare avanti l'impresa, anche in un periodo ... (incomprensibile)...

Poi il Consigliere De Palma, riferendosi all'altro Consiglio, ha riportato il fatto che la Consiglieria Ratti abbia fatto una richiesta precisa. A richiesta precisa, io ho risposto: "Bene, sediamoci e entriamo nel merito di questa richiesta", dando la piena disponibilità. Ma è come se ci fosse un brogliaccio già impostato da prima del Consiglio Comunale che dopo, nonostante la disponibilità nel merito anche personale, al dialogo andando al di là di quelli che sono i limiti della Politica, quel brogliaccio, praticamente, annullava tutta la discussione, una richiesta precisa a cui ho dato una risposta precisa, per fare una confusione, una crisi contabile, in cui, in qualche maniera, anche dai comunicati stampa, viene fatto capire ai cittadini che l'Amministrazione Comunale avesse a disposizione - ricordo - 5 milioni di euro riferiti ... (incomprensibile)... e non so quale altra cosa, e che questi soldi li tenessimo nel PEF in una cassaforte nascosta, pur di privarli ai cittadini. Allo stesso tempo, quelle stesse persone dicevano che noi avevamo le chat segrete. Io ho le chat di amici di Università, ho le chat degli amici del Calcetto, quelli della bicicletta, ho le chat ... (incomprensibile)... non c'è nulla di segreto rispetto al fatto che questi 5 milioni di euro... in realtà, è un abominio contabile soltanto aver affermato una cosa del genere. Aver detto una cosa del genere, io vi auguro di ripeterlo in campagna elettorale, che quella disponibilità economica il giorno dopo può essere messa a disposizione di tutti. Significa prendere giro le persone. Significa prendere in giro gli imprenditori. E significa fare un accrocchio confondendo chi ha bisogno di una quantità economica di soldi per poter portare avanti l'impresa e dev'essere agevolato da un punto di vista tributario e da un punto di vista della economia seria, e di chi ha bisogno di aiuto, di chi è indigente, che abbiamo aiutato per un anno intero. Confondere tutto e dire che c'è un tesoretto nascosto come le chat nascoste... non c'è nulla di nascosto. È tutto sotto gli occhi. E ci sono dei numeri nel rendiconto... io sono abituato a leggere i numeri. Ho studiato, ho fatto una professione basata sui numeri, e se anche i numeri diventano un dibattito politico lo dobbiamo dire però. Però non possiamo mettere davanti le persone. Questo io non lo permetto, perché se

CC 26/10/21

ALL 3

66/88

confondiamo le persone ora, in questo momento, facciamo un'offesa alle persone. Quindi, in realtà, quello che si vuole dimostrare non è "mettiamoci e lavoriamo, mettiamoci ed entriamo nel merito e cerchiamo di capire come affrontare al meglio, cerchiamo di capire come utilizzare al meglio il Fondone". Tant'è vero che lo stesso Decaro ha chiesto di non rendicontarlo e di utilizzarlo, e tant'è vero che quel Fondone in questo momento a noi Comune di Ginosa ci sta ci sta servendo e ci servirà per gestire anche le vaccinazioni. Questo è quello che stiamo facendo in questo momento. Questo è quello che stiamo facendo in questo momento e abbiamo fatto per un anno. Poi, giudicare il 2020 e dire, ad esempio, che abbiamo alzato le tasse del 2020 è falso. È falso. Non è così. E andate a vedere la bollettazione TARI e IMU dei cittadini di Ginosa e Ginosa Marina. Fate questo sforzo, non fidatevi delle parole, andate a vedere la bollettazione. Fate i confronti. Quindi io, sinceramente... dire in un momento del genere e fare un comunicato stampa facendo capire che ci sono milioni di euro nascosti... ma sarei una persona normale? Sarei un padre di famiglia normale, un cittadino normale, che in un momento del genere tiene i soldi nascosti? Se volessi realmente il male della comunità...(incomprensibile)... amministrare con quelle nozioni, augurerei a voi di amministrare, ma in realtà fare il male dei cittadini di Ginosa, con quelle nozioni contabili in cui si dice che 5 milioni di euro sono a disposizione e noi li abbiamo privati. Una follia politica e amministrativa una cosa del genere, che rientra nel dibattito politico, e ci sta, e lo capisco, però dopo dobbiamo finire di fare quella retorica degli interventi in cui ci siamo messi a disposizione di... cosa? Cosa? Cosa? Dove? In Consiglio Comunale? E ci sono gli emendamenti, perché non vengono preparati prima? Perché gli Uffici non vengono sollecitati prima nella preparazione degli emendamenti? Perché i Revisori dei conti non vengono sollecitati prima nella richiesta di chiarimenti? Viene fatto tutto qui dentro, perché si deve trasformare in un teatro. Bene, ci sta, lo capisco, lo comprendo, però poi non dobbiamo diventare paladini, perché siamo i paladini della retorica, della politica, mentre qui si sta parlando di atti concreti, si sta parlando di un bilancio di rendiconto concreto. E i numeri sono questi, gli effetti ci saranno. Io so di avere più soldi a disposizione per poter fare le manutenzioni, più soldi a disposizione per poterlo fare... l'unico mio rammarico è aver perso due anni di tempo. Questo è l'unico mio rammarico, e me lo ribadisco tutti i giorni, e sono responsabile lo faccio anche qui: io chiedo scusa per aver perso due anni del mio tempo, perché ho buttato due anni del tempo dietro la retorica politica, mentre qui sono gli atti concreti ed è quello che noi voteremo stasera. Concretezza non retorica politica. Grazie, Presidente.

**PRESIDENTE DEL CONSIGLIO**

Ci sono altre repliche? Prego, Consiglieria Ratti.

**CONS. RATTI PATRIZIA**

Grazie, Presidente.

Avrei voluto evitare di fare questa replica, però ho necessità di fare alcuni chiarimenti rispetto alle ultime considerazioni fatte dal Sindaco. Nello scorso Consiglio, la proposta avanzata da noi di Centrodestra, appunto, è una proposta concreta che chiedeva di trovare questo fondo che fosse a disposizione delle attività che realmente ne avessero bisogno. La risposta è stata, "sì, un'idea,

CC 26/2021

ALL 3

67/89

diciamo, sicuramente lodevole che condividiamo, ma che non possiamo fare adesso se non approviamo prima il rendiconto". Per me, quello è un "no". È un "no" perché, innanzitutto, se l'Amministrazione avesse pensato già di costituirlo un fondo, come anticipava prima il Consigliere De Palma, un fondo sarebbe stato già previsto nel bilancio di previsione. Okay, mi potete dire: "lo facciamo con una variazione", però il discorso, Sindaco, è un altro: non capisco perché ogni volta deve fare lei della retorica politica e deve poi alterare quella che è la verità delle cose dette. Non mi sembra che questa parte di Minoranza non abbia mai avanzato delle proposte, fatto degli emendamenti o delle mozioni, però il risultato è stato sempre quello del non confronto. Non ricordo che una delle nostre mozioni o emendamenti sia stato mai approvato dalla Maggioranza, quindi è evidente che da parte vostra c'è sempre stata una chiusura nei nostri confronti.

Quindi, i soldi noi non abbiamo detto che sono nascosti. Abbiamo detto che i soldi sono rimasti inutilizzati, e oggi ne potete prendere, diciamo, lettura e quindi visione anche nella relazione dei Revisori dei conti, perché nell'ultimo trafiletto, dove ci sono le conclusioni e si parla di Covid-19, sono gli stessi Revisori che vi dicono di utilizzare quelle risorse, quindi non mi sembra che noi stiamo alterando la verità dei fatti. Se domani, come diceva l'Assessore, fate il bando e trovate i soldi da distribuire ai cittadini, noi siamo contenti e l'obiettivo che volevamo raggiungere lo avremo raggiunto, ma non perché abbiamo uno scopo politico, ma perché stiamo facendo qualcosa di concreto per i cittadini.

Sindaco, che le piaccia o no le piaccia, è questo quello che vogliamo vedere. Poi lei può fare tutta la retorica politica, vuole dire che noi stiamo facendo propaganda, dica quello che vuole; a me, quello che interessa, è il risultato che otteniamo. E se voi domani pubblicate il bando, io sono felice per la mia comunità e lo sarà pure lei, perché sta facendo qualcosa di buono per la comunità utilizzando fondi per persone che in questo momento hanno bisogno di ripartire ed una risposta la Politica a queste persone la deve dare. Questo è quello che penso io. Grazie.

#### **PRESIDENTE DEL CONSIGLIO**

Grazie a lei.

Vorrei soltanto io fare alcune precisazioni, considerato che sono sempre il bersaglio preferito del Sindaco, che adesso si alza e se ne va. Il termine "bando" è stato utilizzato dall'Assessore. Se l'Assessore l'ha utilizzato erroneamente, è problema dell'Assessore che non ha utilizzato un termine corretto. L'Assessore ha detto: "Ho preparato il bando"; io ho preso atto e ho chiesto, con una domanda retorica, se mai è possibile che l'Organo politico possa predisporre dei bandi. Considerato che l'Organo politico, e nello specifico l'Assessore, ha predisposto la lettera di un Responsabile, ho qualche possibilità di credere a quello che ha detto. Dopodiché, sulla gestione, sui chiarimenti, le suggerisco, perché comunque rende stanchi la sua saccenza. Le suggerisco di leggere e di vedere un attimo il Regolamento di contabilità, il TUEL, lo Statuto, e rendersi conto di come l'ausilio dei Revisori è nell'interesse del Consiglio, nell'interesse di una discussione, e quindi non ci sono da parte del Presidente, come lei sempre usa accusare, scuse per poter non approvare il bilancio. Io voglio dare, invece, al Consiglio ed è questa la mia premura, e purtroppo lei non lo comprende, di dare ai

cc 26/10/21

ALL 3

68/23

Consiglieri il supporto necessario. Potevo benissimo fare a meno di fare una lettera, perché le posso garantire che io sono una lavoratrice, e quando faccio una lettera, quando faccio qualunque cosa per il Consiglio e per i Consiglieri, sottraggo tempo al mio lavoro, cosa che molti non fanno. Quindi, la prego, restituisco al mittente le accuse che sono del tutto gratuite.

Era necessaria questa mia replica, le sue repliche ingenerose ingenerose. Se ci sono altre repliche da parte di altri Consiglieri, procediamo.

**CONS. ACQUASANTA GIORGIO**

Presidente, volevo fare io l'intervento. Grazie.

**PRESIDENTE DEL CONSIGLIO**

Ha chiesto la parola il consigliere Minei.

**CONS. MINEI ANTONIO**

Grazie, Presidente.

**PRESIDENTE DEL CONSIGLIO**

Prego. Siamo in replica, eh.

**CONS. MINEI ANTONIO**

Volevo un chiarimento su un aspetto che è stato prima detto da alcuni Consiglieri rispetto ai residui. Volevo un chiarimento specifico dall'Assessore Gigante o dal Responsabile Perugino riguardo a questa questione dei residui 2020-2021, perché sono state fatte una serie di dichiarazioni e, sinceramente, vorrei che fosse l'Assessore che ha lavorato insieme agli Uffici e che usa il suo tempo da dedicare tutti i giorni, tralasciandolo al suo lavoro, che fosse lui a spiegarmi questo aspetto dei residui 2020-2021. Poi volevo anche chiedere all'Assessore questa questione dell'avanzo, perché mi era parso di capire non ci fosse, cioè non potesse essere utilizzato, e poi volevo chiedere come mai questo discorso sul parere dei Revisori dei conti. Sembra che i Revisori dei conti ci diano parere favorevole, ma in realtà sarebbe sfavorevole questo parere. Cioè è favorevole, ma non è favorevole, e quindi se può farmi l'Assessore un chiarimento proprio o insieme anche ai Revisori stessi o al Responsabile della Ragioneria, un chiarimento proprio netto su questo aspetto qui, perché è importante. Giusto perché, insomma, credo che sia necessario per la discussione. Grazie.

**PRESIDENTE DEL CONSIGLIO**

Allora, Consigliere Minei, io le ho dato la parola e le ho detto che siamo in replica. Abbiamo fatto tutta la parte iniziale, siamo stati più di due ore a chiedere chiarimenti; adesso ci stiamo quasi avvicinando alla dichiarazione di voto e lei non può adesso ritornare indietro. E l'Assessore ha dato tutti i chiarimenti necessari. Poteva intervenire quando c'era da intervenire. Questo è un intervento di

cc 26/2021

ALL 3

69/89

richiesta chiarimenti. Ho ribadito tante volte: ci sono altre richieste di chiarimenti? Adesso che facciamo? Torniamo indietro? Insomma, vi rendete conto che ci sono dei tempi scansionati dalla legge? Mi dispiace, ma non può rispondere...

**CONS. MINEI ANTONIO**

Presidente, io ho fatto l'intervento...

**PRESIDENTE DEL CONSIGLIO**

Mi faccia finire. Ha già replicato, è intervenuto, abbiamo fatto tutto quello che c'era da fare. Ho sollecitato più volte voi Consiglieri: avete domande? Avete bisogno...?

**CONS. MINEI ANTONIO**

Le sto facendo, Presidente.

**PRESIDENTE DEL CONSIGLIO**

No. E adesso siamo fuori. Siamo fuori. Dobbiamo completare i lavori. Quindi, mi dispiace, ma non le posso consentire. Se il Consigliere Acquasanta ha un intervento in replica, faccia la sua replica.

**CONS. ACQUASANTA GIORGIO**

Posso, Presidente?

**PRESIDENTE DEL CONSIGLIO**

Gestiamo questo Consiglio com'è previsto dalle regole. Prego.

**CONS. ACQUASANTA GIORGIO**

Grazie, Presidente.

Cerco di fare un po' quello che è stata la mia esperienza in 5 anni, e un resoconto in questi 5 anni di bilanci e di Consigli dove abbiamo sempre approvato dei bilanci di previsione o rendiconti. Ogniqualvolta si interveniva, ci si faceva sempre... è come se avevo quell'impressione che tutto fosse già un discorso bello preparato e che poi alla fine bisogna dire: "Io mi astengo" o "Io mi allontano dall'Aula". Quello che di concreto voglio vedere è quando poi i Revisori sulla parte finale... sulla parte del verbale, quindi le ultime pagine in riferimento ai tempi di pagamento a cui faceva riferimento anche De Palma... io so, da notizie e conoscenze prese con gli Uffici Contabili, che ad aprile, a oggi, stiamo pagando già le fatture di inizio aprile. Quindi, addirittura forse 20 giorni dopo che si fa la determina di pagamento. Se nel verbale qua parliamo di "tempestività dei pagamenti 106 giorni" e oggi 29 aprile, da conoscenze prese davanti agli Uffici, forse il PIS sta già pagando fatture di aprile o determine di aprile, forse qualcosa questa Amministrazione...

**PRESIDENTE DEL CONSIGLIO**

cc 26/2021

ALL 3

70189

Chiedo scusa, Consigliere, cerchiamo di capirci: dobbiamo stare sul pezzo.

**CONS. ACQUASANTA GIORGIO**

Presidente, sto parlando del verbale dei Revisori.

**PRESIDENTE DEL CONSIGLIO**

Mi faccia parlare. Stiamo parlando del rendiconto 2020. Quello che viene da qui al 2021 è un altro discorso. Si deve attenere, per favore. Attenetevi.

**CONS. ACQUASANTA GIORGIO**

Presidente, io sto parlando della tempestività dei pagamenti riportata nel verbale dei Revisori. Ma di cosa stiamo parlando? La verità, secondo me, che quando poi... ma forse la campagna elettorale è già iniziata... noi racconteremo che il rendiconto che stiamo approvando è il rendiconto del 2015 o del 2014 e poi parleremo della verità dei numeri, quali sono. Poi là vediamo, con carte alla mano, chi dice il falso o chi cerca di confondere la gente. È questo la parte reale, secondo me. E dopo 5 anni, dopo che in maniera umile davanti a Consiglieri che hanno più esperienza di me, ogni volta ci si propone qualcosa, però ogni fine discussione io mi alzo e me ne vado, io non partecipo al voto, oppure non si fanno delle azioni costruttive, come diceva il Sindaco attraverso gli emendamenti... è vero. Perché non è vero che noi non abbiamo mai accettato delle emozioni che siano propositive e migliorative, ma quando sono mozioni o emendamenti come l'ultimo comunicato stampa, che in questo periodo di emergenza dove la gente sta soffrendo, si porta in confusione la gente cercando di mettere la gente contro l'Amministrazione è una cosa assurda questa. Questo non deve mai accadere sotto una pandemia e un'emergenza così, perché tutti stanno soffrendo. Tutti. Qualsiasi settore, che può essere professionisti, artigiani, commercianti. E quando si dice che l'Amministrazione non ha dato dei contributi o degli aiuti ai cittadini non è vero, perché l'anno scorso io, come professionista, di TARI ho pagato il 50% non l'intero importo del 100% e questo i professionisti (e mi riferisco pure all'Avvocato Ratti) lo sanno. Certo che lo sa, perché anche lei è una professionista, anche lei paga la TARI come me. Quindi, lei ha pagato il 50% rispetto agli altri anni. Sono cose non veritiere che noi diciamo. Ma va bene, questa è Politica. E io ho sempre rispettato il pensiero diverso, perché è giusto che sia così. Solo che non è Politica, perché se tutti la pensassimo allo stesso modo non esisterebbe la Politica. Però cerchiamo in questo periodo... che è da un anno e mezzo che questa Amministrazione sta gestendo questa pandemia e non è facile per l'Amministrazione avere i dipendenti in quarantena, avere dipendenti positivi, avere dipendenti in smart working e avere personale inferiore rispetto a quello che noi possiamo avere. Però ci accusate che noi non siamo bravi, come sempre, che siamo incompetenti. Vedremo poi in campagna elettorale che il rendiconto che è stato approvato nel 2020 ... (vuoto d'audio)... 2014 o 2015. Poi vedremo, con le carte alla mano, chi aveva ragione e chi aveva torto. Grazie, Presidente, invece ho finito.

**PRESIDENTE DEL CONSIGLIO**

cc 26/2021

All 3

7/1/89

Prego. Ha fatto anche lei campagna elettorale. Prendo atto.

Ci sono ancora repliche. Consigliere Costantino. Le ricordo, Consigliere, che...

**CONS. COSTANTINO PAOLO**

No, io non faccio nessuna replica, perché non ho capito a che si sta replicando. Chiedo la parola se siamo in dichiarazioni di voto.

**PRESIDENTE DEL CONSIGLIO**

Allora, siccome ha fatto la richiesta, credo che Basta voglia fare una replica?

**CONS. BASTA SERGIO**

Sì, Presidente.

**PRESIDENTE DEL CONSIGLIO**

Allora, facciamo fare la replica al Consigliere Basta e poi facciamo...

**CONS. BASTA SERGIO**

Ho apprezzato l'intervento veloce del Consigliere Acquasanta, che dimostra quanto lavoro sia la Giunta e anche la Maggioranza, proprio perché quasi la totalità dei Consiglieri, tutti i Consiglieri hanno delle deleghe, e quindi quel lavoro che si svolge tutte le volte con tanti sacrifici, magari deve essere denigrato in questa sede anche con degli atteggiamenti che vanno a limitare... il Consigliere Minei prima, a cui lei non ha approvato la parola, all'Assessore, al Responsabile ragionier Perugino oppure ai Revisori, va a limitare quella che è la verità, quello che è il lavoro che tutti i giorni, sia gli Uffici che la parte politica svolgono con le proprie mansioni. Facciamo così: se lei non dà la parola all'Assessore

Gigante o al ragionier Perugino o ai Revisori, la domanda, che fa parte del dialogo, per esprimere un voto del tutto consensuale, con tutte le delucidazioni, facciamo uscire fuori il ragionier Perugino, l'Assessore Gigante e i Revisori da questa conferenza. Perché in questo secondo intervento mi fa capire che queste persone sono a disposizione per avere tutte le delucidazioni, e comprendo il Consigliere Minei, che ha fatto un'espressa domanda per avere le idee chiare e per esprimere il suo voto. Allora, se non è così, facciamo uscire queste persone da questo Consiglio Comunale. Va bene? Penso che la richiesta del Consigliere Minei debba essere accolta.

**PRESIDENTE DEL CONSIGLIO**

Allora, quella non è una replica. È una rimostranza del tutto infondata...

**CONS. BASTA SERGIO**

È una replica.

**PRESIDENTE DEL CONSIGLIO**

cc. 26/10/21

ALL 3

72189

...(incomprensibile)...

**CONS. BASTA SERGIO**

Va bene: Dia la parola alle spiegazioni da parte di chi ...(vuoto d'audio)... tecnicamente voglio capire quello che è stato detto dei Consiglieri di Minoranza parlando dei ...(vuoto d'audio)... Mi smuta? Mi smuto da solo.

**PRESIDENTE DEL CONSIGLIO**

Sì, deve capire quando deve parlare. Non ha ancora capito quando deve parlare. Innanzitutto, sono stata... ho dovuto subire le rimostranze del Sindaco quando ha detto che io concedo troppo ai chiarimenti. Quando si tratta degli altri, concedo troppo; quando si tratta fuori tempo, devo concedere i chiarimenti. Mettetevi d'accordo tra di voi, perché comunque davvero sono stanca. Sono stanca delle vostre intemperanze.

Detto questo, quella è una sua... le ho concesso il tempo di parlare, perché ha parlato di replica. Quella non è una replica, e la prossima volta cerchi di essere educato nei confronti di chi le concede la parola.

Ha chiesto la parola la Consigliera Mongelli. Prego, Consigliera.

**CONS. MONGELLI MARILISA**

Non so se è una replica, è un momento di riflessione, ma io sono sconcertata di fronte a questo modo di procedere di una Assise che dovrebbe essere consapevole al minimo di quali sono i tempi, di quali sono i ruoli e di quali sono i modi per procedere. Qua mi pare che ci sia più indisciplinazione di un'aula di prima elementare ancora non scolarizzata. Se c'è un tempo per fare le domande di chiarimento, se è stato ripetuto diecimila volte che le domande di chiarimento andavano fatte in quel tempo, perché ci si ricorda solo dopo gli interventi della Minoranza di chiedere chiarimenti? La Maggioranza ha la possibilità di avere tutti i chiarimenti possibili, anzi ciascuno di loro poteva sostituire il dottor Gigante, l'Assessore Gigante, per dare chiarimenti alla Minoranza, perché loro possono continuamente fare non soltanto una pre-consigliare, ma diecimila pre-consigliari e prepararsi tutti agli interventi per dare man forte all'Assessore Gigante. Non è in questo momento che devono poi chiederle i chiarimenti all'Assessore Gigante. Io penso che i chiarimenti andavano chiesti, soprattutto a favore delle Minoranze, ma andavano chiesti anche dalla Maggioranza, se proprio non si sono documentati prima, nella fase di chiarimenti che lei ha, giustamente, attenzione nel momento dovuto. Se poi si passa agli interventi siamo in un tempo diverso e l'Assessore Gigante, senza nulla togliere alla sua bravura, alla sua competenza, alla sua capacità di essere sul punto momento per momento, l'Assessore Gigante non può ad ogni parola detta dalla Minoranza intervenire per replicare e per portare di nuovo il consenso dalla sua parte. Tutti utilizziamo le parole, però mi pare che la Minoranza le utilizza meno sarcasticamente e meno artificiosamente di quanto non ha fatto il signor Sindaco, il signor Acquasanta e il Consigliere Minei, chiedendo fuori tempo i chiarimenti.

cc 26/2021

ALL 3

73/09



Scusate per la veemenza. Non ho battuto il pugno sul tavolo come ha fatto il signor Sindaco, però sono molto molto amareggiata di questo modo di comportarsi. Grazie, Presidente.

**PRESIDENTE DEL CONSIGLIO**

Grazie a lei. Immagini quanto lo sia io.

Allora, siamo in fase di dichiarazione di voto. Non ci sono altre repliche, giusto? Okay. Consigliere Clemente, ha chiesto la parola? Prego.

**CONS. CLEMENTE AMEDEO**

Perdonatemi, ma non mi sembra chiara la questione del filo logico che non dà la possibilità di parlare ad alcuni e ad altri sì. Alla Mongelli adesso è stato permesso di parlare, di fare un intervento. Ma è in tema? Chiedo. Domanda retorica.

**PRESIDENTE DEL CONSIGLIO**

Il suo intervento è in tema?

**CONS. CLEMENTE AMEDEO**

Però non viene permesso a dei Consiglieri di chiedere chiarimenti...

**PRESIDENTE DEL CONSIGLIO**

Il suo intervento è in tema? Può rispondere, per favore?

**CONS. CLEMENTE AMEDEO**

La finisca di interrompere, Presidente, la finisca. È lei che interrompe sempre.

**PRESIDENTE DEL CONSIGLIO**

Io posso interrompere. Io posso interrompere. Se dobbiamo continuare in questo modo indisciplinato e inurbano (dico solo inurbano, perché veramente non se ne può più, non se ne può più).

Procediamo con le dichiarazioni di voto. Non c'è altro da fare. Dichiarazioni di voto. Prego, Consigliere Costantino.

**CONS. COSTANTINO PAOLO**

Presidente, siamo finalmente arrivati alle dichiarazioni di voto, perché obiettivamente la discussione che è stata fatta sul rendiconto è stata abbastanza completa, e poi utilizzare le repliche per poter fare aprire un patto di tipo politico non è cosa giusta e buona in un Consiglio Comunale che si tiene ormai da 5 ore e più. D'altronde, volevo tranquillizzare un po' tutti, perché da che mondo è mondo, io non ho mai visto l'Amministrazione Comunale vincere o perdere per un rendiconto, per un bilancio di previsione, per un equilibrio di bilancio, per dei ristori di fondo. Alla gente, quello che stiamo

CC 26/2021

ALL 3

74/89

discutendo oggi, interessa veramente poco. Sono altre le problematiche che fanno scegliere al cittadino per chi votare. Quindi, direi che alla fine di tutto questo accanimento proprio di parole e di dibattiti... non serve a nulla. Abbiamo parlato di un atto tecnico, un atto economico finanziario, per cui... semmai devo dire che il Consigliere De Palma aveva sollevato una problematica finale, un quesito a cui si poteva tranquillamente rispondere, ma se nessuno ha risposto, è inutile tornare indietro chiedendo poi all'Assessore un intervento per mettere, diciamo, le giustificazioni o altro. La Maggioranza può rispondere come no. In questo caso sceglie di non rispondere.

Il Partito Democratico, come in tutti gli atti di tipo economico finanziario, che siano bilancio, rendiconto, equilibrio di bilancio, storni di fondo, non parteciperà al voto, ma perché? Perché questi sono degli atti che vengono approvati dalla Maggioranza, sono l'espressione di quello che la Maggioranza ha pensato di fare nel bilancio di previsione e quello che poi alla fine di un anno e quindi nell'utilizzo delle risorse previste nel bilancio, rendiconta in Consiglio Comunale. Quindi non c'è nulla di scandaloso che la Minoranza... la Minoranza, in genere... penso che questo accade in tutti i Consigli Comunali d'Italia così come accadeva nei Consigli Provinciali e accade nei Consigli Regionali, ma accade anche in Parlamento: non ho mai visto una Minoranza votare favorevolmente per un bilancio di previsione e non accadrà mai, credo. Perché questo è un atto tecnico, ma è un atto che esprime proprio la volontà dell'Amministrazione Comunale, quindi della Maggioranza, nell'arco dell'anno o nell'arco dei 5 anni, se si considera che questo è l'ultimo rendiconto.

Detto questo comunque, l'ho detto già un'altra volta, non c'è da parte nostra un giudizio completamente negativo su questo rendiconto, perché rispetto ai precedenti c'è qualcosa di positivo e l'abbiamo già sottolineato la volta scorsa, così pure come sottolineato anche dai Revisori dei conti. C'è di positivo il risparmio sui ...(incomprensibile)... bilancio, sul Fondo crediti di dubbia esigibilità, sul Fondo Contenzioso e sulla tempestività dei pagamenti, perfino direi anche sui debiti fuori bilancio, perché è vero che ci sono stati 140 mila 486 euro e 88 per procedure di somma urgenza, però se guardiamo poi bene e traduciamo i numeri in cosa, sappiamo che tutti quei lavori di somma urgenza sono stati legati ad eventi straordinari che hanno sconvolto in parte la comunità. Quindi, direi che qui possiamo contestare il fatto che l'Amministrazione Comunale, e l'abbiamo già contestato, si sia mossa dal punto di vista burocratico lentamente e male, però, questi, a mio giudizio, sono fondi che difficilmente sono prevedibili per chiunque amministra. Rimane il problema dell'avanzo di amministrazione e lì il dibattito è sempre aperto. Ho sostenuto, come sostengono anche gli altri Consiglieri di Minoranza mi è sembrato di capire... dire che l'avanzo di amministrazione è un risparmio di circa 2 milioni non necessariamente significa che sia stato tutto un positivo. Certo, è vero, sappiamo che molto spesso nell'avanzo di amministrazione va a finire, per esempio, quello che non si è utilizzato, perché ci sono stati dei ribassi d'asta su delle gare d'appalto oppure delle problematiche particolari che hanno impedito agli Uffici di arrivare a concludere quello che era stato previsto nel bilancio di previsione, però sappiamo anche che se c'è un avanzo di amministrazione ci sono delle somme che non sono state spese e quindi non sono state investite per la comunità, cosa – tra l'altro – che sottolineano i Revisori dei conti nel passaggio e nel capitolo finale legato proprio all'avanzo di amministrazione. Per intenderci: non è detto che l'avanzo di amministrazione sia positivo, perché, a

cc 26/2021

ALL 3

75/89

mio giudizio, più l'amministrazione ha capacità di spendere, non di sperperare, ma di spendere e spendere bene, più risorse vengono destinate per la comunità, quindi per i cittadini. Avevo fatto l'esempio che in passato io, quando sono stato Sindaco, alla fine di novembre (perché i bilanci di previsione si approvavano il 31 dicembre) si faceva un summit con gli Assessori su tutti i capitoli, per vedere cosa c'era, per evitare che andassi in avanzo d'amministrazione e quindi nei due mesi precedenti si cercava di spendere quanto più possibile logicamente nei limiti consentiti e per spendere bene non per spendere solo per consumare i soldi che erano previsti nei capitoli, e quindi per evitare che grandi somme andassero in avanzo di amministrazione.

Sono rimasto molto colpito in questi giorni da una domanda che un lettore di "Repubblica" ha fatto a Francesco Merlo, il giornalista che cura la rubrica ... (incomprensibile)... Questo lettore scrive a Merlo e dice: "Le devo fare una domanda molto ... (incomprensibile)... e vorrei avere una risposta, mi chiedo da tanto tempo questo. A seguito del Covid e tutti questi mordi, in particolar modo di gente anziana, quanto risparmierà l'INPS?". L'INPS risparmierà in 10 anni qualcosa come 12 miliardi. Questo lo dico perché il risparmio di 12 miliardi è cosa buona e giusta, ma se poi "risparmio" significa ottenerlo perché ci sono 110 mila vittime, ecco che le cose cambiano. Tant'è vero che Francesco Merlo finisce la lettera di risposta dicendo che a Napoli si dice che "sparagno non è guadagno". Perché dico questo? Dico questo per capire che nell'avanzo di amministrazione, sì, si risparmia, ma non è detto che sempre devi risparmiare e non è detto che risparmiando si ottiene il guadagno. Basti pensare, per esempio, cosa significa risparmiare tutto ed abbassare, magari, la qualità della vita di chi risparmia. Ovviamente, questo è un capitolo (l'avanzo di amministrazione) che aprirà sempre la discussione e che riguarda un po' tutte le Amministrazioni. Io penso che la capacità di ottenere dei risparmi su un avanzo di amministrazione è errata. Ad ogni modo, devo concludere il mio intervento dicendo che, tutto sommato, questo rendiconto non è peggiore dei precedenti, anzi devo dire che è migliorativo, così come devo dire che lo stesso Assessore al bilancio ha fatto tanti progressi in questi 5 anni ed è migliorato da un punto di vista proprio tecnico amministrativo. Perché è vero che molte volte non risponde alle domande della Minoranza oppure le elude e risponde in maniera errata, però devo dire che in quest'ultimo periodo ha dimostrato di avere approfondito le sue conoscenze e di aver in parte accresciuto la sua esperienza nell'ambito di questo settore.

Detto questo, ritorno al discorso di prima: io credo che la discussione sul rendiconto, sui bilanci e ... (incomprensibile)... tecnico economico e finanziario c'è un ... (incomprensibile)... vada affrontato più serenamente...

#### **PRESIDENTE DEL CONSIGLIO**

Consigliere, mi scusi se la interrompo, ma la dichiarazione di voto con la motivazione. Stiamo un po' andando oltre. Non si dispiaccia, però sta facendo adesso l'intervento che non ha fatto prima.

#### **CONS. COSTANTINO PAOLO**

Ho finito. Finisco dicendo che rimangono degli atti che sono di fatto la traduzione di quello che l'Amministrazione ha pensato di fare, che ha fatto e non ha fatto. Non sono questi atti che vengono poi

CC 26/2021

76/89

ALL 3

giudicati dai cittadini, come detto precedentemente, ma ben altro. Comunque sia, per le ragioni che ho detto precedentemente, ovviamente, il PD non partecipa al voto.

#### **PRESIDENTE DEL CONSIGLIO**

Grazie tante. Le altre dichiarazioni di voto, per cortesia. Prego, Consigliere De Palma.

#### **CONS. DE PALMA VITO**

È andato via Gigante? Per stemperare gli animi, permettetemi una battuta. Prima ho detto all'Assessore Gigante che è un rendiconto di Sinistra, ma ho sentito le affermazioni...(incomprensibile)... a Domenico e gli dico: "Hai visto che avevo ragione che è un rendiconto di Sinistra?". Vabbè, chiuso il siparietto, ritorniamo sul discorso del rendiconto. Chiaramente, attraverso i due interventi che ho fatto, ho già rappresentato che il nostro voto sarà... il mio voto sarà contrario per le motivazioni che già ho rappresentato nei due interventi. Non intendo fare alcuna replica, solo precisare, anche a supporto di quello che...(incomprensibile)... la dichiarazione di voto contrario, che quando si dice che non sono state abbassate le tasse, ma che qualcuno ha avuto una diminuzione della propria TARI... io personalmente, ma non perché...(incomprensibile)... e si è fatto a me. A me come tanti lavoratori dipendenti pubblici e privati non è né abbassata la TARI, ma addirittura è aumentata l'addizionale comunale sui nostri cedolini. Se io abbasso la TARI di un euro e poi alzo l'addizionale comunale di 30 o 40 euro... poi insomma non è proprio la stessa cosa. Ma anche qui resterà negli atti questa cosa: l'adempimento è stato fatto e sappiamo tutti, anche chi violando la propria onestà intellettuale, in precedenza ha detto che non sono state alzate le tasse. Qualcuno dimentica che l'addizionale comunale è stata aumentata. E se magari qualcuno vuole approfondire, cercate in quelle carte che noi abbiamo letto come Minoranza e troverete che mancano diciamo in cassa, ma non perché nessuno le pagherà, perché non c'è stato il riversamento degli F24 al Comune di Ginosa, se non ricordo male, 600 mila euro per quanto riguarda l'addizionale comunale. Giusto per essere precisi. Così come dico che fare un comunicato stampa e rappresentare la posizione politica non c'è da scandalizzarsi. Non capisco perché qualcuno si scandalizza perché viene fatto in pandemia. Scusate, non voglio urtare la suscettibilità di nessuno. Magari avrei evitato che il capo politico dei Cinque Stelle, Grillo, parlasse in quella maniera durante la pandemia, ma che un partito politico faccia il proprio comunicato stampa per rappresentare un dissenso su qualche cosa mi sembra che sta nella logica democratica. Poi a qualcuno non piace, perché è diverso da quello che vorrebbe sentirsi dire, e va bene. Così come dire che le fatture di aprile vengono pagate... tutto quello che vogliamo. Noi qui possiamo dire tutto quello che vogliamo, ma sono le carte che parlano. C'è anche qui la dichiarazione del Collegio dei Revisori che ha certificato alcune cose. Poi fare il paragone con il 2014 - 2015 e tutti gli anni che volete... io ci sto pure a fare il paragone: nel 2014 la tempestività di pagamento è di 36 giorni, il primo trimestre 2016...(incomprensibile)... Amministrazione...

#### **PRESIDENTE DEL CONSIGLIO**

Consigliere, per cortesia...(incomprensibile per sovrapposizione di voci)...

cc 26/021

ALL 3

77/89

**CONS. DE PALMA VITO**

Finisco. Giusto un passaggio, Presidente. Più di 35 giorni. Quindi, è anche inconferente il fatto di aver voluto fare il paragone. La verità è un'altra: è che questa Amministrazione ha diminuito una tempestività di pagamenti che era 109 giorni e prima ancora, nel precedente anno, era 129. Cioè avete abbassato la vostra tempestività di pagamento e non è un merito. Finalmente. Ma questo non significa che l'avete abbassato quest'anno e quindi 5 anni di amministrazione sono stati brillanti. Questo è un aspetto. Non lo dice né Vito De Palma né tantomeno Forza Italia o chissà chi, ma che al Comune di Ginosa al 28 febbraio vi è un debito di residuo commerciale per 853 mila 846 euro e devono essere pagate 119 imprese creditrici... ma non lo dico io. Lo dicono gli Uffici che l'hanno certificato e pubblicato. Per cui, io non mi associo alla posizione del PD ...(incomprensibile)... Assessore Gigante, perché secondo me non c'è traccia di valutazione positiva in questo rendiconto. Ma non solo perché abbiamo sollevato quelle questioni, contraddizioni e tutte le valutazioni e tutto ciò che abbiamo detto sull'avanzo di amministrazione, e mi ricollego all'intervento che ha fatto la Consigliera Ratti, proprio perché ci interessa relativamente da dove si prendono i soldi, ma ci interessa che vengano fatte le cose, però, per favore, non ci accusate di non essere state propositivi, perché quello che fa la Minoranza (ormai siamo a fine consiliatura) fondamentalmente parte da un presupposto che è quello di studiarsi gli atti. È vero che spesso e volentieri votiamo contro, ma vi assicuro che tutta l'attività di preparazione probabilmente non tutti hanno questo approfondimento degli atti e lo si denota anche attraverso alcune osservazioni. Se fossero stati tutti attenti, qualcuno avrebbe ricordato che lo scorso anno, in sede di bilancio di previsione, il Centrodestra presentò una mozione che era proprio sul discorso di tasse, attenzione alle imprese e così via, e tutta la Maggioranza disertò quel Consiglio Comunale e quella mozione non fu per nulla discussa. Questo lo dico al Sindaco, ma lo dico con estrema serenità. Poi ripeto, sta nelle corde... su questo sono d'accordo con il Consigliere Costantino, e per quanto ne so io, io ho votato contro i rendiconti e i bilanci dell'Amministrazione Costantino ...(incomprensibile)... Amministrazione De Palma. Però il problema è un altro: attenzione a riportare sempre nell'alveo della verità le cose che diciamo. Perché altrimenti restano... io mi auguro soltanto una cosa (l'ho detto prima e lo dico in dichiarazioni di voto con estrema determinazione), mi auguro che tutto quello che stasera, purtroppo, abbiamo scoperto attraverso queste valutazioni... e non è stato infruttuoso il confronto con il Collegio dei Revisori, ma non perché il Collegio dei Revisori ha detto delle cose che ci piacciono o ... il parere positivo su una relazione del Collegio dei Revisori non significa certamente che quel parere è negativo, ma il parere si legge dalla prima pagina all'ultima. Non è soltanto "parere positivo", ci sono tutta una serie di questioni attenzionate. Quindi, se qualcuno legge soltanto "parere positivo o negativo", ricordo a qualcuno che, teoricamente, anche col parere negativo degli Uffici si possono approvare le delibere se magari è giustificato da altri tipi di discorso. Quindi, non è il termine "positivo" o "negativo", di questi tempi purtroppo utilizzato in altre circostanze, è tutto il contenuto. E quindi su questo, sul contenuto di quella relazione noi ovviamente abbiamo fatto le nostre valutazioni, e le nostre valutazioni, ripeto, sono assolutamente di un rendiconto che non solo non ha dato sul territorio le risposte che andavano date,

ce 20/2021

ALL 3

78/89

ma addirittura le ha per certi versi, probabilmente, tesaurizzate, cioè le ha accantonate. Non parlo di cifre un milione, due milioni. L'unica cifra che vi posso dire ufficialmente, perché me l'ha comunicata l'Ufficio, è che il Fondo Funzioni Fondamentali al Comune di Ginosa è stato di un milione 227 mila 736 euro, quello – per capirci – a cui il Sindaco faceva riferimento: " spero che il Presidente Decaro riesca ad ottenere questa disponibilità che le somme che sono andate ai Comuni restano a prescindere delle rendicontazioni, perché secondo me serve nei Comuni" e a fronte di un milione 227 sono stati spesi 44 mila 565 euro. Questo è quello che dice l'Ufficio. Non lo dice la Politica. Lo dicono gli Uffici. Per cui, di fronte a questo tipo di discorso io mi auguro che, per quanto riguarda la nostra proposta della Consigliera Ratti nel precedente Consiglio... sento che ci sono le condizioni per condividere questo tipo di osservazioni; mi permetto soltanto di dire all'Assessore, condividendo anche come diceva la Presidente del Consiglio, che i bandi non li fa l'Assessore, ma li fa l'Amministrazione, ma mi permetto soltanto di dire una cosa: se il Comune di Ginosa deve dare delle risorse al territorio, magari volete anche confrontarvi con noi su questo, noi siamo disponibili. Ma attenzione, fare un bando con i tempi lunghi per cui queste risorse, oltre al fatto che rischierebbero di arrivare sotto le elezioni amministrative e suonerebbero in maniera strana, ma a prescindere da questo so benissimo che non è nelle vostre intenzioni, ma il problema è un altro: che devono essere date immediatamente. Il Governo nazionale, il precedente, l'attuale per dare le risorse, cosiddetti sostegni, ristori che dir si voglia, non ha fatto dei bandi, quindi magari se volete coinvolgere tutti i Gruppi di Minoranza, la Conferenza dei Capigruppo, per trovare una soluzione affinché, anziché fare bandi lunghi, questo e quest'altro, la domanda non va bene, manca qualcosa, recupero di documentazione, si trova una soluzione più semplice per erogare le risorse ai destinatari, noi siamo disponibili. Eravamo disponibili ieri e lo siamo oggi, a prescindere da quelle che sono le valutazioni, le osservazioni non disponibili lo siamo oggi a prescindere da quelle che sono le valutazioni, le osservazioni e anche determinati comportamenti su alcune questioni. Per cui, il mio voto sarà contrario.

**PRESIDENTE DEL CONSIGLIO**

Sta esprimendo solo il suo o del Gruppo?

**CONS. DE PALMA VITO**

Non ci siamo confrontati su questo. Non so se hanno necessità di dire qualcos'altro. ... (Incomprensibile)... contrari penso di sì.

**PRESIDENTE DEL CONSIGLIO**

Allora procedete con la dichiarazione di voto. Prego. Prego, Consigliera Mongelli.

**CONS. MONGELLI MARILISA**

Mi associo a quello che è stato ampiamente descritto sia negli interventi che nella dichiarazione di voto. Il mio voto sarà contrario.

cc 2021

ALL 3

79/89

**PRESIDENTE DEL CONSIGLIO**

Grazie.

Consigliera Ratti.

**CONS. RATTI PATRIZIA**

Allo stesso modo, evito di ripetere cose già dette negli interventi precedenti. A differenza del bilancio di previsione, in questo caso, il nostro voto sarà contrario, proprio perché vogliamo sottolineare la nostra non condivisione rispetto a un atto che non trova proprio soddisfazione rispetto a quelle che sono le necessità che il periodo chiedeva.

**PRESIDENTE DEL CONSIGLIO**

Grazie.

Consigliere Basta.

**CONS. BASTA SÉRGIO**

Grazie, Presidente.

Mi ricordo, quando ho iniziato quest'esperienza politica, l'avvicinamento di tanti fornitori dell'Ente Comune di Ginosa che dovevano avere il pagamento del lavoro svolto e non c'erano neanche le tracce di delibere di Giunta, neanche le determinazioni dei Funzionari, e anche fornitori che aspettavano da due anni di ricevere il pagamento di quello che erano i lavori svolti. Perché questo? Perché, molto probabilmente, all'inizio di questa esperienza politica ne abbiamo viste di cotte e di crude e abbiamo avuto tante difficoltà per mettere a posto il bilancio. Si parla del 2019 ... (incomprensibile)... soprattutto dai rendiconti, dalle previsioni ... (incomprensibile)... Perché dico questo? Dico questo perché il lavoro dell'Assessore, che ha dimostrato di avere padronanza di tutto quello che avviene nell'Ente, si evince, si evince fortemente. Creare il dialogo anche con i fornitori, con i dipendenti comunali, creare questa atmosfera di collaborazione che ha portato a una credibilità. Che si dica che nel 2014 si pagava con un tempo inferiore... noi abbiamo ereditato dei tempi lunghissimi di pagamento, anzi qualche fornitore non è stato neanche pagato. Per arrivare a questo risultato di credibilità significa mettere le risorse nel territorio pagando per tempo e dare la possibilità a quelle persone che non avrebbero mai voluto lavorare per l'Ente di proporsi e di iscriversi a quelle liste dove potranno partecipare a dei bandi e svolgere dei lavori per quest'Ente.

Il Gruppo di Maggioranza, questo rendiconto lo vota in maniera favorevole, perché al di là dei numeri, sono sotto gli occhi di tutti di quelli che sono stati i benefici che ha portato, e bisogna anche dire nella difficoltà di una pandemia che tuttora esiste. Chiaramente, quello che le Minoranze chiedono... Il Centrodestra ha fatto questa proposta che io, come Capogruppo, ritengo di accoglierla... prevede un iter che l'Assessore Gigante ha spiegato: bisogna approvare questo rendiconto e, chiaramente, mettere a disposizione di chi è in difficoltà, chi è stato in difficoltà... attingere da quegli aiuti che può dare un Ente locale che è a conoscenza meglio dello Stato e della Regione e metterli a disposizione subito. Chiaramente, ci sono dei percorsi burocratici che devono

cc 29/04/2021

ALL 3

80/89

essere anche seguiti, lo ha detto chiaramente l'Assessore. Quindi, la proposta che viene fatta dalla Consigliera Ratti, Consigliere De Palma, Consigliera Mongelli, io l'accolgo. Chiaramente, ci vuole collaborazione. Troviamo la soluzione. Chi non vorrebbe dare aiuti, conoscendo il territorio, a chi è stato in difficoltà e chi vive ancora la difficoltà?

Voteremo... chiudo questa parte e voglio ringraziare anche i Revisori per il loro tempo. Mi dispiace che la richiesta del Consigliere Minei (lo ribadisco) non è stata accolta, proprio perché tecnicamente, chi più chi più del ragioniere Perugino avrebbe potuto colmare quei dubbi che sono nati e poteva andare a beneficio un po' di tutti i Consiglieri. I Revisori hanno espresso il parere favorevole, io sono tranquillo. Qui è stato detto che loro percepiscono un compenso elevato. I Revisori percepiscono un compenso pari a quelle che sono la responsabilità di esprimere il loro parere, proprio perché sono un Organo di controllo, organo che, chiaramente, ha lavorato per dare contezza a quelli che sono i numeri degli atti che l'Ente ha prodotto. Perché si è messo in dubbio quello che dei professionisti hanno espresso? Non lo capisco. Capisco la volontà di ostruire, ostacolare... ricordo l'anno scorso il centesimo; oggi probabilmente si pensava che i Revisori non partecipassero a questa seduta e che poi, miracolosamente, questa presunta idea è stata sfatata, e quindi è caduto anche questo cavillo che poteva portare al rinvio di un' approvazione di un rendiconto di un Ente che forse è uno dei pochi Enti che è in anticipo sull'approvazione di un rendiconto. Ci sono Comuni grandi, con un numero maggiore di abitanti, che ancora non hanno espresso, la Giunta non ha espresso l'atto tale per poter portare all'approvazione il rendiconto, quindi questo è frutto anche di un lavoro continuo, credere in quello che si fa, che vengono anche dalle considerazioni che sono state fatte da alcuni Revisori che si sono presi la responsabilità sull'espressione di un parere, un Collegio ha espresso parere favorevole, quindi io ritengo che la parte politica deve essere considerata in maniera favorevole anche da parte delle Minoranze e soprattutto da chi lavora tutti i giorni (che sono i Responsabili). Accogliere quelle che sono tutte le indicazioni significa portare un bilancio e quindi un Ente a un bilancio tale da poter fare le cose. Questo processo non è un processo che si fa in un anno, in due anni; è un processo che inizia in un momento (che può essere due anni fa, due anni e mezzo fa) e che magari richiederà un tempo di altri due anni per mettere tutte le carte a posto per poter esercitare l'Ente, ma poter esercitare in maniera corretta, in maniera tranquilla, senza fare voli pindarici per mettere a posto dei bilanci.

Questo è quello che mi sento di dire. Ribadisco il voto favorevole e ribadisco (l'ho detto prima nel mio intervento) che questo che sarà l'ultimo bilancio di rendiconto che questa Maggioranza andrà ad approvare da sola è il miglior rendiconto che da cinque anni a questa parte abbiamo approvato. Grazie.

**PRESIDENTE DEL CONSIGLIO**

Grazie a lei.

Consigliere Inglese.

**CONS. INGLESE CRISTIANO**

ca 26/04

ALL 3

8/1/89



Grazie, Presidente.

In tutta questa lunghissima discussione che c'è stata sul rendiconto ci siamo permessi solo ed esclusivamente di chiedere un chiarimento al quale, ovviamente, è stata data una risposta del tutto non soddisfacente, quindi non abbiamo fatto né interventi principali né di replica né nient'altro. Ci è bastato ascoltare tutta la discussione per renderci conto che, probabilmente, anziché mettere in approvazione la discussione del rendiconto dell'anno 2020, il Presidente avrebbe potuto mettere in discussione come punto all'ordine del giorno il comunicato politico di una forza di Minoranza, la bollettazione TARI e l'appetibilità da parte degli imprenditori del Comune di Ginosa. Perché alla fine della discussione del rendiconto 2020, cioè di quella grande operazione che deve partire da un bilancio di previsione approvato ad inizio anno 2020 e deve tirare le somme a fine anno, poco o niente è stato fatto. Qualcuno ha parlato di "oggettività dei numeri", ma questa sera non abbiamo avuto neanche il piacere di questa oggettività dei numeri, perché se guardiamo alle richieste di chiarimenti e alle risposte ricevute, tutto abbiamo avuto tranne che "Questo è il rendiconto, questa è la relazione dei Revisori...". Nessuno può mettere in dubbio nulla. Nessuno può mettere in dubbio nulla, perché quasi che stiamo parlando di questioni private o di gestioni di aziende ...(incomprensibile)... e quindi chiedere un chiarimento diventa quasi un atto di oltraggio nei confronti di chi amministra o di chi viene chiamato a dare un aiuto a capire tante cose che, alla fine, non abbiamo capito. E la si butta sulla retorica. Quando non si riescono a dare risposte, esce fuori il comunicato politico della forza di Opposizione, la bollettazione TARI, che dovrebbe essere per i Consiglieri di Maggioranza... questa bollettazione TARI del 2020 dovrebbe essere... per questa Maggioranza, che deve dar conto della gestione del denaro dei cittadini nell'anno 2020, diventa l'esempio dell'aiuto dato dal Comune ai cittadini. Ho sentito l'ultimo intervento che doveva essere di replica, molto sentito, pieno di pathos, in cui si diceva che i professionisti hanno pagato il 50%... Che significa? Un Consigliere di Maggioranza che, per dire l'impegno della propria Amministrazione in favore di professionisti, utilizza la bollettazione TARI, nei confronti dei professionisti dimostra che non ha letto neanche la delibera che ha approvato. I professionisti non hanno avuto una riduzione delle tariffe TARI perché c'è il Covid o c'è quant'altro. Basta leggere la delibera approvata in cui ci si è adeguati (il Comune di Ginosa) a quello che dice la Cassazione o la Legge. O che dire che i cittadini di Ginosa e gli imprenditori di Ginosa abbiano avuto uno sconto per il periodo Covid 2020... faccio presente che la riduzione Covid del 25% è legata al semplice fatto che le attività economiche sono state chiuse da febbraio a maggio, e questo dovrebbe essere, per la Maggioranza, l'esempio dell'impegno profuso in favore dei cittadini. Il bisogno dei cittadini in un periodo di Covid comporta, per chi non fa propaganda, di dire che abbiamo fatto fronte a queste esigenze con i trasferimenti dello Stato. Da quello che è emerso dalle risposte agli accessi dei Consiglieri De Palma e Ratti vien fuori che c'è un trasferimento da parte dello Stato per fronteggiare l'emergenza Covid di un milione e 500 mila euro. La responsabilità, la non retorica, impone a chi fa interventi sul rendiconto del 2020 non di buttarla in complotti, in vittimismo, in un far vedere che, praticamente, il lavoro in miniera rispetto a quello che fanno gli Amministratori ben retribuiti, è niente.

Del rendiconto 2020 di questa sera tutto abbiamo ascoltato tranne che l'oggettività dei numeri. E che un unico Consigliere di Minoranza chieda chiarimenti ci sta, e non bastano 20 giorni, perché se si proclama l'oggettività dei numeri, bisognerebbe proclamare anche l'oggettività dei numeri che stanno prima della linea che si tira sotto al bilancio. Alcuni sprazzi di luce sono usciti dalla bocca dei Revisori che, nel non rispondere alle richieste di chiarimenti, ci hanno detto che quell'avanzo di amministrazione che viene così decantato... ma viene decantato perché la parola "avanzo", utilizzata su social media e quant'altro, è orecchiabile, suona bene alle orecchie. Però non dire che è un avanzo non disponibile non è segno di responsabilità. E la responsabilità per chi approva un rendiconto 2020 che deve dar conto della gestione del denaro dei cittadini e del denaro che si deve avere il coraggio di dire... perché qui il cambiamento non è che si può soltanto sbandierare ai quattro venti. Un amministratore responsabile non può dire che il bene o la cura del proprio cittadino deriva dal proprio impegno, quando la responsabilità e la serietà comporterebbe che deve dire che abbiamo ricevuto dallo Stato, che non sono risorse dei cittadini, che nonostante tutto, come dice anche l'Assessore, pagano le tasse. Quindi, probabilmente questa sera, più che di oggettività dei numeri, dobbiamo parlare di un vero e proprio inizio di campagna elettorale a tutti gli effetti. Basta guardare gli interventi che sono stati fatti, che sono tutti scollegati da quei numeri che dovrebbero legittimare questo rendiconto del 2020. E non è responsabile e non è serio tacere del tutto il disavanzo di 2 milioni e 600 mila euro che questa comunità dovrà pagare nei prossimi dieci anni, così come quando si utilizza l'argomento della bolletta TARI per fare retorica e omettere di dire che, nonostante questo sforzo profuso per combattere la pandemia (e ripeto che le agevolazioni sono state per chi è rimasto chiuso che quindi non ha prodotto rifiuti) ha prodotto un disavanzo di 90 mila euro che questa comunità ripianerà in tre anni a partire da quello corrente. Avremmo voluto non chiarimenti. Delucidazioni. I chiarimenti, le domande... non è che si vien fuori nella retorica politica nella foga da campagna elettorale: "I Consiglieri di Minoranza avrebbero potuto fare richieste preventive agli Uffici o addirittura chiedere emendamenti". Ma se neanche stasera abbiamo ricevuto dalle persone deputate, che hanno avuto la possibilità di rispondere a queste richieste di chiarimenti, come facciamo a penetrare questo mondo di oggettivi numeri se neanche il presupposto di questi oggettivi numeri è chiaro? E tanto doveva essere chiaro che, a fronte di richieste di chiarimenti, le risposte dovevano essere immediate. Come si fa a fare emendamenti sul niente, su quello che non è manco certo e sicuro? Dobbiamo esercitarci per fare ulteriori comunicati politici e aumentare quella campagna elettorale? La campagna elettorale si fa sulle proprie pagine private. I microfoni del Consiglio Comunale devono essere utilizzati per dare risposte certe non per confondere ancora di più o per dare l'illusione che ci sia qualcosa di diverso da quello che realmente c'è.

Il Gruppo della Lista Civica Inglese non parteciperà al voto, sia perché non si è assunta la responsabilità, ma che non è neanche responsabilità, di approvare il bilancio di previsione per il 2020. Bilancio di previsione che è stato modificato addirittura a pochi giorni dalla sua approvazione. Tanto era un bilancio di previsione con previsioni congrue e attendibili. Il 2020 è stato un anno caratterizzato da una visione contabile che sconteremo anche quest'anno, al di là del fatto che vengono annunciati bandi, non bandi e cose. Piuttosto si diano giustificazioni serie sul fatto che ci sono risorse rilevanti da

cc 26/2021

ALL 3

83/89

parte dello Stato (e, ripeto, questo non lo dico io, è la risposta all'accesso di altre forze di Minoranza) e si dica come si intende spenderle, impiegarle, impegnarle. Ho sentito nell'ultima dichiarazione di voto da parte del Consigliere Basta in questo principio di campagna elettorale, quando siamo entrati noi c'erano addirittura imprenditori che dovevano essere pagati e non c'era uno straccio di determina o di delibera. Voglio sperare che il Consigliere Basta, quando ha appreso di queste notizie, abbia fatto denunce e abbia tentato di alleviare non soltanto le pene dell'imprenditore privato, ma di tutelare il patrimonio di questa comunità, i beni pubblici. Quando è che si parla di bene pubblico? Ripeto: la nostra non partecipazione al voto non è strumentale, non è perché c'è un complotto, perché si dica che qualcuno è incompetente. Probabilmente, una lettura più attenta quando si parla di bollettazione TARI può dare l'idea ai Consiglieri di Maggioranza di quanto la riduzione e l'esenzione delle tariffe TARI nei confronti di quelle attività commerciali sia stata dovuta semplicemente al fatto che sono state chiuse. Non si può pagare per un servizio non reso.

Spero che, almeno questa sera, si colga tutti l'insegnamento che i microfoni dell'Aula del Consiglio Comunale debbano essere utilizzati per dare chiarezza e risposte ai cittadini piuttosto che fare retorica politica e quindi spostare l'attenzione dalle non risposte sull'argomento in discussione, sui numeri, sui residui. Si parla di residui come si parlasse di bruscolini: si sposta un milione, si stralcia un milione e non sappiamo dov'è andato, perché, per come...

#### **PRESIDENTE DEL CONSIGLIO**

Consigliere, ... (incomprensibile)...

#### **CONS. INGLESE CRISTIANO**

Il microfono del Consiglio Comunale è per dare risposte ai cittadini. La propaganda elettorale, la retorica, il vittimismo, la tragicommedia, fatela con i vostri mezzi privati sulle vostre pagine private, con i vostri manifesti e non si abusi ulteriormente di questa Aula consiliare. Grazie, Presidente.

#### **PRESIDENTE DEL CONSIGLIO**

Grazie a lei.

Adesso ho bisogno di fare un chiarimento rispetto a quello che è stato detto finora: i paladini degli imprenditori che hanno pagato fatture vecchie, imprenditori che non venivano pagati. Voglio ricordare di una determina (la numero 2197 del 16.12.2020) del Responsabile del Terzo Settore, che riguardava due fatture del 2018 (la 14 e la 15) per gli interventi di manutenzione al Fiat Doblò usato dai Vigili e la fattura 4 e 5 del 2019, interventi sempre uno su un motociclo e l'altro su una Fiat Panda utilizzata dai Vigili Urbani. Francamente, sa di campagna elettorale, di apologia a se stessi e quantomeno autoreferenziale quello che si è dichiarato, quando non ci si assume la responsabilità delle cose che si sono fatte. Anche per questo motivo lo voterò in maniera contraria, perché questo rendiconto non mi appartiene; nulla è chiaro; ci sono le contraddizioni che ho già evidenziato e mi associo a tutto quello che già è stato dichiarato dalle altre forze di Minoranza, e quindi il mio voto sarà contrario.

ce 28/04

ALL 3

84/89

Dottoressa, per cortesia, se può procedere con l'appello, così concludiamo i lavori.

*Si procede alla votazione della pratica di cui al punto n. 3 all'ordine del giorno.*

**SEGRETARIO COMUNALE**

Parisi Vito.

**SINDACO**

Favorevole.

**SEGRETARIO COMUNALE**

Rizzi Antonietta.

**PRESIDENTE DEL CONSIGLIO**

Contraria.

**SEGRETARIO COMUNALE**

D'Amelio Lisa.

**CONS. D'AMELIO LISA**

Favorevole.

**SEGRETARIO COMUNALE**

Acquasanta Giorgio.

**CONS. ACQUASANTA GIORGIO**

Favorevole.

**SEGRETARIO COMUNALE**

La Consigliera Bardinella (non so se avete letto) si è allontanata e ha lasciato il collegamento.  
Basta Sergio.

**CONS. BASTA SERGIO**

Favorevole.

**SEGRETARIO COMUNALE**

Moro Angelo.

**CONS. MORO ANGELO**

ca 26/2021

ALL 3

85/89

Favorevole.

**SEGRETARIO COMUNALE**

Minei Antonio.

**CONS. MINEI ANTONIO**

Favorevole.

**SEGRETARIO COMUNALE**

Clemente Amedeo.

**CONS. CLEMENTE AMEDEO**

Favorevole.

**SEGRETARIO COMUNALE**

Ciannella Angela.

**CONS. CIANNELLA ANGELA**

Favorevole.

**SEGRETARIO COMUNALE**

D'Angelo Giovanni.

**CONS. D'ANGELO GIOVANNI**

Favorevole.

**SEGRETARIO COMUNALE**

De Palma Vito.

**CONS. DE PALMA VITO**

Contrario.

**SEGRETARIO COMUNALE**

Ratti Patrizia.

**CONS. RATTI PATRIZIA**

Contrario.

**SEGRETARIO COMUNALE**

cc 26/00

AU 3

86/89

Mongelli Marilisa.

**CONS. MONGELLI MARILISA**

Contrario.

**SEGRETARIO COMUNALE**

I Consiglieri Inglese, Leserri e Costantino non partecipano al voto.

Quindi, ci sono stati 13 Consiglieri votanti, 4 dei quali hanno espresso voto contrario e 9 voti favorevoli.

**PRESIDENTE DEL CONSIGLIO**

Quindi, su 13 votanti, 4 contrari e 9 favorevoli, il punto è da ritenersi approvato nel merito. Procediamo adesso con l'approvazione circa l'immediata eseguibilità.

*Si procede alla votazione per l'immediata eseguibilità della pratica di cui trattasi.*

**SEGRETARIO COMUNALE**

Parisi.

**SINDACO**

Favorevole.

**SEGRETARIO COMUNALE**

Rizzi.

**PRESIDENTE DEL CONSIGLIO**

Contraria.

**SEGRETARIO COMUNALE**

D'Amelio.

**CONS. D'AMELIO LISA**

Favorevole.

**SEGRETARIO COMUNALE**

Acquasanta.

**CONS. ACQUASANTA GIORGIO**

Favorevole.

cc 26/2021

ALC3

87/89

**SEGRETARIO COMUNALE**

Basta.

**CONS. BASTA SERGIO**

Favorevole.

**SEGRETARIO COMUNALE**

Moro.

**CONS. MORO ANGELO**

Favorevole.

**SEGRETARIO COMUNALE**

Minei.

**CONS. MINEI ANTONIO**

Favorevole.

**SEGRETARIO COMUNALE**

Clemente.

**CONS. CLEMENTE AMEDEO**

Favorevole.

**SEGRETARIO COMUNALE**

Ciannella.

**CONS. CIANNELLA ANGELA**

Favorevole.

**SEGRETARIO COMUNALE**

D'Angelo.

**CONS. D'ANGELO GIOVANNI**

Favorevole.

**SEGRETARIO COMUNALE**

De Palma.

cc 26/04

AL3

88/89

**CONS. DE PALMA VITO**

Contrario.

**SEGRETARIO COMUNALE**

Ratti.

**CONS. RATTI PATRIZIA**

Contrario.

**SEGRETARIO COMUNALE**

Mongelli.

**CONS. MONGELLI MARILISA**

Contrario.

**SEGRETARIO COMUNALE**

I Consiglieri Inglese, Leserri e Costantino non partecipano al voto.  
16 presenti, 13 votanti, 4 voti contrari e 9 favorevoli.


**PRESIDENTE DEL CONSIGLIO**

Su 13 presenze, con 4 voti contrari e 9 favorevoli, il punto è da ritenersi approvato anche per quanto attiene l'immediata eseguibilità.

Non essendoci altro di cui discutere, la seduta si può sciogliere. Ringrazio il dottor Bergodi e il ragioniere Savoia di essere intervenuti, ringrazio tutti quanti. Auguro a tutti buonanotte. Ringrazio anche il dottor Capuano. Grazie, arrivederci.

*I partecipanti al Consiglio Comunale si salutano a vicenda.*

**FINE SEDUTA ORE: 22:45.**



cc 26/2021

ALL 3

89/89

A handwritten signature or mark, possibly a stylized 'J' or 'L' with a flourish.



Di quanto sopra è stato redatto il presente verbale che, previa lettura, viene sottoscritto come segue:


LA PRESIDENTE  
f.to Avv. Antonietta Rizzi

IL SEGRETARIO GENERALE  
f.to Dott. ssa Maria Costantina IEVA

La presente deliberazione è stata pubblicata all'Albo Pretorio on line in data 05 MAG. 2021 per restarvi per 15 gg. consecutivi.

La presente deliberazione si compone fin qui di n. 457 facciate ed è copia conforme all'originale da servire per uso amministrativo.

Dalla Sede Municipale, li 05 MAG. 2021



Il sottoscritto, visti gli atti d'ufficio,

### ATTESTA

Ai sensi del T.U.E.L. n. 267 del 18.8.2000

- CHE la presente deliberazione:

è stata pubblicata all'Albo Pretorio on line in data 05 MAG. 2021 al n. \_\_\_\_\_

- CHE la presente deliberazione è divenuta esecutiva il giorno 29 APR. 2021

perché dichiarata immediatamente eseguibile (art. 134, comma 4 - T.U.E.L. n.267 del 18.8.2000);

[ ] decorsi 10 giorni dalla data di pubblicazione all'Albo Pretorio on line Art. 32, comma 5, legge n. 69/2009

Dalla Residenza Municipale, li \_\_\_\_\_

IL RESPONSABILE DEL SERVIZIO  
dott. Nicola Bonelli