




Regione: PUGLIA		Provincia: TARANTO		Comune: GINOSA	
---------------------------	---	------------------------------	---	--------------------------	---

**Fondi decreto n°1 del 19 dicembre 2014 del Commissario
Delegato ex O.C.D.P.C. n°173/2014**



PROGETTO ESECUTIVO

ULTERIORI INTERVENTI DI MESSA IN SICUREZZA SUL COSTONE DI VIA MATRICE

Titolo: PIANO DI MANUTENZIONE DELL'OPERA		Progettisti:  GEO TECNOLOGIE S.R.L.
Elaborato: L	Scala: -	 Dott. Ing. PIETRO Elena n° 2163
Data: NOVEMBRE 2019	Codice:	Revisione: 

Comune di Ginosa
Provincia di Taranto

PIANO DI MANUTENZIONE

MANUALE D'USO

(Articolo 38 del D.P.R. 5 ottobre 2010, n. 207)

OGGETTO: Ulteriori interventi di messa in sicurezza sul costone di Via Matrice

COMMITTENTE: Comune di Ginosa

Data, _____

IL TECNICO

Comune di: Ginosa
Provincia di: Taranto
Oggetto: Ulteriori interventi di messa in sicurezza sul costone di Via Matrice

Di seguito si riporta una descrizione sommaria delle opere con l'indicazione della località ove dovrà realizzarsi e le principali dimensioni:

Demolizione parziale edificio E12

Demolizione parziale del fabbricato denominato E12, con risagomatura delle murature portanti.

Consolidamento locale Edificio E1

Sulla parte di struttura prospiciente Via Matrice, interessata da cedimenti localizzati, sarà realizzata una puntellatura locale ed un consolidamento strutturale delle pareti murarie staticamente compromesse.

Stabilizzazione massi e pareti instabili

Lungo via Burrone, per una lunghezza complessiva di 26 metri, saranno disposti una serie di puntoni in acciaio con funzione di placcaggio delle strutture lapidee instabili.

Tali strutture realizzate in profilato d'acciaio ed opportunamente ancorato su soletta in CA e trattato conterranno eventuali cedimenti e annulleranno possibili rotazioni o distacchi dei massi valutati instabili.

Muretti di contenimento

A monte di via Burrone, oltre a materiale detritico e macerie derivanti dai crolli precedenti, sono presenti massi ciclopici di dimensioni tali da non permetterne la rimozione, per evidenti motivi di sicurezza e per le operazioni stesse e per la sicurezza del costruito a monte. Si è pensato quindi di intervenire con muretti a secco realizzati in tufo, che percorrono il bordo strada e quindi lambiscono i massi ciclopici alla base.

Alle spalle di tali muretti, i quali fungeranno da contenimento, Le operazioni di realizzazione dei muretti avverrà in seguito alla messa in sicurezza della via Burrone, in particolare dei massi ciclopici, i quali saranno preventivamente puntellati.

Intasamento parziale ipogeo P (sotto via Matrice)

L'ipogeo P, con ingresso su via Burrone, è sostanzialmente composto da due cavità, una principale che si sviluppa in direzione OE ed una secondaria a sviluppo in direzione NS.

Il crollo ha compromesso la fruibilità di via Matrice e del sottostante ipogeo in questione; in ottica di ripristino della suddetta fruibilità, seppur esclusivamente pedonale, si interverrà con il riempimento della sola cavità secondaria dell'ipogeo. In verità, la cavità in questione è stata già oggetto di riempimento (verificato in sede di sopralluogo), eseguito con mattoni in tufo; il progetto invece prevede l'intasamento con adeguate malte di tutti gli interstizi presenti tra i mattoni, per rendere monolitico l'intervento già attuato, previa perforazione e iniezione a pressione.

Ripristino della viabilità pedonale su Via Matrice

Su via Matrice verrà ripristinata esclusivamente la viabilità pedonale; la stessa sarà realizzata utilizzando la pista di cantiere già in opera, formata sostanzialmente dai detriti esistenti. I detriti verranno, dove possibile, asportati in parte, allo scopo di alleggerire i carichi e ridurre le pendenze, che allo stato attuale dei luoghi risultano eccessive; i rimanenti detriti verranno adeguatamente stabilizzati mediante compattazione. Successivamente verrà realizzato un primo strato in misto stabilizzato, sul quale verrà posato un geotessuto di separazione e successivamente una geogriglia strutturale di rinforzo; un secondo strato in misto stabilizzato sarà posato prima della posa del rivestimento. Il materiale scelto come rivestimento è il calcestruzzo ad effetto sasso lavato, che prevede l'utilizzo di graniglie naturali di varie granulometrie, permettendo di ottenere una vasta gamma di effetti architettonici, con l'intento di riprodurre l'effetto calcarenite, in accordo con gli ambienti e le architetture circostanti.

Consolidamento della calotta dell'ipogeo "P" e "Z"

La distribuzione degli interventi sulla calotta sarà eseguita dal piano campagna per la profondità d'infissione minima di 2.5 metri con una distribuzione spaziale a maglia regolare con passo 1.5 metri, ed infissione di barre autoperforanti.

Il sistema a barre autoperforanti scelto accoppia la funzione portante alla perforazione. Grazie alle barre autoperforanti con simultanea iniezione ad intasamento, l'installazione viene ad essere notevolmente facilitata e abbreviata.

La barra funge da asta di perforazione essendo dotata di punta di perforazione a perdere. Al termine della perforazione si inietterà boiaccia, delle stesse caratteristiche geomeccaniche dell'ammasso, nel foro della barra mediante un adattatore collegato alla perforatrice. L'iniezione essendo eseguita in contemporanea alla perforazione stabilizzerà il foro e ne assicura il lavaggio.

Consolidamento della cavità dell'ipogeo "P"

Internamente si provvederà a rinforzare la volta attraverso la realizzazione di due strutture in acciaio che fungeranno da cavalletto per la volta contenendo eventuali cedimenti.

Opere complementari per la regimentazione delle acque

Per la regimentazione delle acque di pioggia su via Matrice, è stato previsto un sistema di raccolta acque attraverso

una tubazione in PP del DN 400 che per mezzo di alcune griglie eviterà che l'acqua piovana defluisca in maniera non controllata.

Una volta raccolta l'acqua a mezzo di una canalizzazione del DN 500 sarà trasferita direttamente in gravina.

Elenco dei Corpi d'Opera:

° 01 OPERE DI ADEGUAMENTO, MIGLIORAMENTO E RIPARAZIONE

° 02 RESTAURO, RIPRISTINO E CONSOLIDAMENTO

° 03 OPERE STRADALI

Corpo d'Opera: 01

OPERE DI ADEGUAMENTO, MIGLIORAMENTO E RIPARAZIONE

Le opere di adeguamento, miglioramento e riparazione rappresentano quelle unità tecnologiche individuate attraverso la normativa vigente, come quelle fasi di intervento sulle strutture civili e industriali esistenti che in seguito ad eventi e/o variazioni strutturali necessitano di ripristino delle condizioni di sicurezza e di collaudo statico. Le variazioni strutturali possono dipendere da fattori diversi:

- variazioni indipendenti dalla volontà dell'uomo, (come ad esempio: danni dovuti a sisma, a carichi verticali eccessivi, a danni dovuti per cedimenti fondali, al degrado delle malte nella muratura, alla corrosione delle armature nel c.a., ad errori progettuali e/o esecutivi, a situazioni in cui i materiali e/o la geometria dell'opera non corrispondano ai dati progettuali, ecc.);

- variazioni dovute all'intervento dell'uomo, che incide direttamente e volontariamente sulla struttura (vedi 8.4 delle NTC) oppure sulle azioni (ad esempio: aumento dei carichi verticali dovuto a cambiamento di destinazione d'uso), o che incide indirettamente sul comportamento della struttura (ad esempio gli interventi non dichiaratamente strutturali).

Unità Tecnologiche:

° 01.01 Interventi su strutture murarie esistenti

° 01.02 Opere di sostegno e contenimento

° 01.03 Strutture in elevazione in acciaio

Unità Tecnologica: 01.01

Interventi su strutture murarie esistenti

Gli interventi sulle strutture esistenti, rappresentano tutte quelle opere di adeguamento, miglioramento e riparazione, attraverso le quali avviene il ripristino delle condizioni di sicurezza delle stesse nel rispetto della normativa vigente. Tali interventi possono avere come finalità:

- di riportare gli elementi strutturali alla situazione iniziale di capacità resistente;
- di rafforzare gli elementi strutturali per cambiamento di destinazione d'uso, per adeguamento alle normative sismiche, ecc..

Prima di ogni intervento è opportuno avere un quadro conoscitivo completo delle strutture. In particolare avviare un processo diagnostico per una valutazione dello stato di salute della struttura. Il grado di approfondimento e le metodologie più adeguate andranno ogni volta misurate sulla base delle destinazioni d'uso dell'organismo strutturale in esame e delle sue tipologie e schemi strutturali-statici.

L'Unità Tecnologica è composta dai seguenti Elementi Manutenibili:

- ° 01.01.01 Centine per archi e volte
- ° 01.01.02 Chiodature
- ° 01.01.03 Congiunzioni
- ° 01.01.04 Elementi di raccordo
- ° 01.01.05 Iniezioni di miscele
- ° 01.01.06 Intonaco armato
- ° 01.01.07 Opere provvisoriale
- ° 01.01.08 Puntelli
- ° 01.01.09 Rappezzi in pietra
- ° 01.01.10 Rinforzi degli elementi murari
- ° 01.01.11 Tiranti

Elemento Manutenibile: 01.01.01

Centine per archi e volte

Unità Tecnologica: 01.01

Interventi su strutture murarie esistenti

Le centine rappresentano quelle opere provvisorie sollecitate prevalentemente a compressione. In genere vengono utilizzate per contrastare l'azione di un dissesto con una azione riconducibile ad una traslazione in direzione verticale o di rototraslazione intorno ad un asse orizzontale. Esse vengono inserite al di sotto di una volta o di un arco da presidiare con degli elementi definiti centine che possono essere in legno, acciaio, ecc.. Gli elementi principali costituenti una centina possono essere riassumersi in:

- cunei di disarmo;
- dormiente;
- gattello;
- ritto;
- longherone;
- tavole di collegamento;
- tavole sagomate;
- puntone;
- grappa;
- traverso;
- tavole per manto.

Modalità di uso corretto:

E' opportuno nella disposizione delle centine tener conto della diffusione della reazione della centina nella massa muraria del manufatto. Predisporre all'uopo appositi ripartitori con idonea rigidità (piastre di acciaio, tavole in legno, ecc.).

ANOMALIE RISCONTRABILI

01.01.01.A01 Espulsioni dei cunei

Espulsione dei cunei di disarmo.

01.01.01.A02 Ingombro

Riduzione delle aperture e/o dei percorsi per l'inserimento delle centine.

01.01.01.A03 Rigidità insufficiente

Rigidità insufficiente delle centine tale da non permettere l'assunzione a ruolo di vincolo ausiliario per la massa presidiata.

01.01.01.A04 Stagionatura insufficiente

Stagionatura insufficiente del legno utilizzato per le centinate

Elemento Manutenibile: 01.01.02

Chiodature

Unità Tecnologica: 01.01

Interventi su strutture murarie esistenti

Si tratta di elementi di giunzione tra elementi in ferro. Le tipologie e caratteristiche dei prodotti forniti dal mercato variano a secondo dell'impiego. Il chiodo è formato dal gambo di fabbrica e dalla testa. Esso ha generalmente una sezione è circolare mentre la dimensione del diametro in genere varia in funzione dello spessore del lamierato e/o profilati da attraversare. In genere si fa riferimento ad una formula empirica per il calcolo della lunghezza del gambo del chiodo: $l = 1,1s + 1,3d$ dove con s viene indicato il serraggio del chiodo (ossia lo spessore complessivo da chiodare); mentre con d il diametro. Inoltre va ricordato che la dimensione del gambo del chiodo deve essere sempre minore del foro nella misura del 5%, affinché il chiodo possa vi si possa agevolmente introdurre.

Modalità di uso corretto:

Effettuare controlli visivi per verificare lo stato delle chiodature e la presenza di eventuali anomalie.

ANOMALIE RISCONTRABILI

01.01.02.A01 Allentamento

Allentamento delle bullonature rispetto alle tenute di serraggio.

01.01.02.A02 Corrosione

Decadimento dei materiali metallici a causa della combinazione con sostanze presenti nell'ambiente (ossigeno, acqua, anidride carbonica, ecc.).

Elemento Manutenibile: 01.01.03

Congiunzioni

Unità Tecnologica: 01.01

Interventi su strutture murarie esistenti

Le congiunzioni rappresentano quegli elementi di unione intermedia tra sostegni diversi (ad es. catene, tiranti, ecc.). Esse sono rappresentate da piastre, giunti di tensione intermedi a vite, organi di ritegno, paletti, ecc..

Modalità di uso corretto:

Esse vanno scelte e dimensionate in fase progettuale e dopo uno studio approfondito sul comportamento del manufatto.

ANOMALIE RISCONTRABILI

01.01.03.A01 Corrosione

Corrosione di parti metalliche per il decadimento dei materiali a causa della combinazione con sostanze presenti nell'ambiente (ossigeno, acqua, anidride carbonica, ecc.).

01.01.03.A02 Fessure

Fessure evidenti nelle zone di ancoraggio.

01.01.03.A03 Serraggi inadeguati

Serraggi inadeguati delle giunzioni a forchetta e delle biette.

Elemento Manutenibile: 01.01.04

Elementi di raccordo

Unità Tecnologica: 01.01

Interventi su strutture murarie esistenti

Gli elementi di raccordo rappresentano quegli elementi di unione intermedia tra sostegni diversi (ad es. catene, tiranti, ecc.). Essi sono rappresentati da piastre, giunti di tensione intermedi a vite, organi di ritegno, paletti, ecc..

Modalità di uso corretto:

Essi vanno scelte e dimensionate in fase progettuale e dopo uno studio approfondito sul comportamento del manufatto.

ANOMALIE RISCONTRABILI

01.01.04.A01 Corrosione

Corrosione di parti metalliche per il decadimento dei materiali a causa della combinazione con sostanze presenti nell'ambiente (ossigeno, acqua, anidride carbonica, ecc.).

01.01.04.A02 Fessure

Fessure evidenti nelle zone di ancoraggio.

01.01.04.A03 Serraggi inadeguati

Serraggi inadeguati delle giunzioni a forchetta e delle biette.

Elemento Manutenibile: 01.01.05

Iniezioni di miscele

Unità Tecnologica: 01.01

Interventi su strutture murarie esistenti

Le iniezioni di miscele vengono impiegate per ripristinare le strutture in c.a interessate da lesioni di natura e spessore diverso. Questa tecnica di intervento prevede normalmente l'esecuzione di un taglio a "V" nella zona del calcestruzzo intorno alla lesione e la successiva realizzazione di fori, sui lembi delle lesioni, eseguiti ad intervalli regolari con l'ausilio di un trapano. Asportate le polveri e rimosse ogni parte inconsistente si procede all'inserimento nei fori realizzati di ugelli di ottone (con diametro di circa 6 mm) incollati mediante della pasta epossidica. Dopo l'indurimento del prodotto si procede ad iniettare con una pressione adeguata negli ugelli preinseriti una miscela di resina epossidica con bassa viscosità seguendo una tecnica che prevede l'iniezione dei fori posti più in basso e proseguendo verso quelli posizionati più in alto fino a completarne l'intervento. In alternativa si possono impiegare iniettori piatti in PVC direttamente incollati superiormente alle lesioni senza effettuare perforazioni e seguire successivamente le procedure di iniezione di resine.

Modalità di uso corretto:

E' opportuno verificare le cause che hanno determinato la comparsa di lesioni sulle strutture attraverso un approfondito esame del quadro fessurativo e delle analisi determinate da un attento un processo diagnostico. Assicurarsi di utilizzare resine prive di solventi.

ANOMALIE RISCONTRABILI

01.01.05.A01 Deformazioni e spostamenti

Deformazioni e spostamenti dovuti a cause esterne che alterano la normale configurazione degli elementi strutturali.

01.01.05.A02 Distacco

Disgregazione e distacco di parti notevoli del materiale che può manifestarsi anche mediante espulsione di elementi prefabbricati dalla loro sede.

01.01.05.A03 Fessurazioni

Degradazione che si manifesta con la formazione di soluzioni di continuità del materiale e che può implicare lo spostamento reciproco delle parti.

01.01.05.A04 Lesioni

Si manifestano con l'interruzione del tessuto murario. Le caratteristiche e l'andamento ne caratterizzano l'importanza e il tipo.

Elemento Manutenibile: 01.01.06

Intonaco armato

Unità Tecnologica: 01.01

Interventi su strutture murarie esistenti

Gli intonaci armati consentono di consolidare elementi murari esistenti attraverso l'applicazione su entrambi i lati della muratura, di rete elettrosaldata di piccola maglia (generalmente 10x10 mm) fissata alla muratura mediante tondini da 6-8 mm ancorati al supporto con un legante idraulico ad espansione e la successiva bagnatura delle superfici ed infine con la posa in opera di malta idraulica antiritiro generalmente addizionata con fibre sintetiche.

Modalità di uso corretto:

Prima dell'applicazione provvedere ad eliminare gli strati di vecchio intonaco e di tutte le parti inconsistenti o mosse. Eseguire una accurata scarnitura dei giunti di malta mediante l'eliminazione di tutti i materiali friabili e poco consistenti. Successivo lavaggio con acqua in pressione di tutte le superfici oggetto dell'intervento.

ANOMALIE RISCONTRABILI

01.01.06.A01 Deformazioni e spostamenti

Deformazioni e spostamenti dovuti a cause esterne che alterano la normale configurazione degli elementi strutturali.

01.01.06.A02 Distacco

Disgregazione e distacco di parti notevoli del materiale che può manifestarsi anche mediante espulsione di elementi prefabbricati dalla loro sede.

01.01.06.A03 Fessurazioni

Degradazione che si manifesta con la formazione di soluzioni di continuità del materiale e che può implicare lo spostamento reciproco delle parti.

01.01.06.A04 Lesioni

Si manifestano con l'interruzione del tessuto murario. Le caratteristiche e l'andamento ne caratterizzano l'importanza e il tipo.

01.01.06.A05 Esposizione dei ferri di armatura

Distacchi di parte di calcestruzzo (copriferro) e relativa esposizione dei ferri di armatura a fenomeni di corrosione per l'azione degli agenti atmosferici.

Elemento Manutenibile: 01.01.07

Opere provvisionali

Unità Tecnologica: 01.01

Interventi su strutture murarie esistenti

Le opere provvisionali rappresentano quegli elementi che con la loro azione vanno a contrastare i dissesti statici di manufatti edilizi ed impediscono ulteriori alterazioni dell'equilibrio statico tali da far crollare la struttura. In genere esse si differenziano dal tipo di sollecitazione a cui prevalentemente sono sottoposte:

- a compressione: puntelli e centine;
- a trazione: catene, tiranti e cerchiature;
- a flessione: speroni e contrafforti.

Modalità di uso corretto:

La scelta del tipo di opere provvisionali va fatta in funzione della natura del dissesto a carico del manufatto edile.

ANOMALIE RISCONTRABILI

01.01.07.A01 Ammorsamenti inadeguati

Ammorsamenti inadeguati tra opere presidiate ed opere provvisionali.

01.01.07.A02 Espulsioni dei cunei

Espulsione dei cunei di contrasto.

01.01.07.A03 Spostamenti

Spostamenti delle opere provvisionali rispetto alle strutture presidiate.

Elemento Manutenibile: 01.01.08

Puntelli

Unità Tecnologica: 01.01

Interventi su strutture murarie esistenti

I puntelli rappresentano quelle opere provvisorie sollecitate prevalentemente a compressione. Si distinguono: a) puntelli verticali, che hanno un compito di sostegno statico di contrasto agli spostamenti verticali. Essi possono essere realizzati con travi in legno; in muratura con mattoni pieni e malta di cemento. b) puntelli inclinati, che hanno un compito sia di sostegno statico di contrasto agli spostamenti verticali che di ritegno a contrasto agli spostamenti orizzontali.

Modalità di uso corretto:

La scelta del tipo di puntello va fatta in funzione della natura del dissesto a carico del manufatto edile.

ANOMALIE RISCONTRABILI

01.01.08.A01 Ammorsamenti inadeguati

Ammorsamenti inadeguati tra opere presidiate ed i puntelli.

01.01.08.A02 Espulsioni dei cunei

Espulsione dei cunei di contrasto.

01.01.08.A03 Spostamenti

Spostamenti dei puntelli rispetto alle strutture presidiate.

Elemento Manutenibile: 01.01.09

Rappezzi in pietra

Unità Tecnologica: 01.01

Interventi su strutture murarie esistenti

Si tratta di interventi che interessano il ripristino della struttura muraria. In particolare le parti danneggiate dei muri portanti vengono sostituite, con la tecnica dello scuci e cuci, da elementi di pietra.

Modalità di uso corretto:

Non compromettere l'integrità delle pareti. Controllo periodico del grado di usura delle parti in vista. Riscontro di eventuali anomalie.

ANOMALIE RISCONTRABILI

01.01.09.A01 Disgregazione

Decoesione caratterizzata da distacco di granuli o cristalli sotto minime sollecitazioni meccaniche.

01.01.09.A02 Distacco

Disgregazione e distacco di parti notevoli del materiale che può manifestarsi anche mediante espulsione di elementi prefabbricati dalla loro sede.

01.01.09.A03 Efflorescenze

Formazione di sostanze, generalmente di colore biancastro e di aspetto cristallino o polverulento o filamentoso, sulla superficie del manufatto. Nel caso di efflorescenze saline, la cristallizzazione può talvolta avvenire all'interno del materiale provocando spesso il distacco delle parti più superficiali: il fenomeno prende allora il nome di criptoefflorescenza o subefflorescenza.

01.01.09.A04 Erosione superficiale

Asportazione di materiale dalla superficie dovuta a processi di natura diversa. Quando sono note le cause di degrado, possono essere utilizzati anche termini come erosione per abrasione o erosione per corrasione (cause meccaniche), erosione per corrosione (cause chimiche e biologiche), erosione per usura (cause antropiche).

01.01.09.A05 Esfoliazione

Asportazione di materiale dalla superficie dovuta a processi di natura diversa. Quando sono note le cause di degrado, possono essere utilizzati anche termini come erosione per abrasione o erosione per corrasione (cause meccaniche), erosione per corrosione (cause chimiche e biologiche), erosione per usura (cause antropiche).

01.01.09.A06 Fessurazioni

Presenza di rotture singole, ramificate, ortogonale o parallele all'armatura che possono interessare l'intero spessore del manufatto dovute a fenomeni diversi.

01.01.09.A07 Lesioni

Si manifestano con l'interruzione delle superfici dell'elemento strutturale. Le caratteristiche, l'andamento, l'ampiezza ne caratterizzano l'importanza e il tipo.

01.01.09.A08 Mancanza

Caduta e perdita di parti del materiale del manufatto.

01.01.09.A09 Patina biologica

Strato sottile, morbido e omogeneo, aderente alla superficie e di evidente natura biologica, di colore variabile, per lo più verde. La patina biologica è costituita prevalentemente da microrganismi cui possono aderire polvere, terriccio.

01.01.09.A10 Penetrazione di umidità

Comparsa di macchie di umidità dovute all'assorbimento di acqua.

01.01.09.A11 Polverizzazione

Decoesione che si manifesta con la caduta spontanea dei materiali sotto forma di polvere o granuli.

01.01.09.A12 Presenza di vegetazione

Presenza di vegetazione caratterizzata dalla formazione di licheni, muschi e piante lungo le superficie.

01.01.09.A13 Scheggiature

Distacco di piccole parti di materiale lungo i bordi e gli spigoli degli elementi.

01.01.09.A14 Deformazioni e spostamenti

Deformazioni e spostamenti dovuti a cause esterne che alterano la normale configurazione dell'elemento.

Elemento Manutenibile: 01.01.10

Rinforzi degli elementi murari

Unità Tecnologica: 01.01

Interventi su strutture murarie esistenti

I rinforzi (betoncino armato, FRP, intonaci armati, ecc.) consentono di consolidare elementi murari esistenti attraverso la loro applicazione su uno o entrambi i lati della muratura.

Modalità di uso corretto:

Prima dell'applicazione provvedere ad eliminare gli strati di vecchio intonaco e di tutte le parti inconsistenti o mosse. Eseguire una accurata scarnitura dei giunti di malta mediante l'eliminazione di tutti i materiali friabili e poco consistenti. Successivo lavaggio con acqua in pressione di tutte le superfici oggetto dell'intervento.

ANOMALIE RICONTRABILI

01.01.10.A01 Deformazioni e spostamenti

Deformazioni e spostamenti dovuti a cause esterne che alterano la normale configurazione degli elementi strutturali.

01.01.10.A02 Distacco

Disgregazione e distacco di parti notevoli del materiale che può manifestarsi anche mediante espulsione di elementi prefabbricati dalla loro sede.

01.01.10.A03 Fessurazioni

Degradazione che si manifesta con la formazione di soluzioni di continuità del materiale e che può implicare lo spostamento reciproco delle parti.

01.01.10.A04 Lesioni

Si manifestano con l'interruzione del tessuto murario. Le caratteristiche e l'andamento ne caratterizzano l'importanza e il tipo.

01.01.10.A05 Esposizione dei ferri di armatura

Distacchi di parte di calcestruzzo (copriferro) e relativa esposizione dei ferri di armatura a fenomeni di corrosione per l'azione degli agenti atmosferici.

Elemento Manutenibile: 01.01.11

Tiranti

Unità Tecnologica: 01.01

Interventi su strutture murarie esistenti

I tiranti svolgono una funzione statica di sostegno di contrasto a spostamenti orizzontali. In genere vengono utilizzati in caso di dissesti dovuti a traslazioni orizzontali di parti di pareti murarie o di un orizzontamento. La loro azione impedisce un eventuale incremento della traslazione. Essi vengono inserite in corrispondenza della parete muraria o di orizzontamento da presidiare. Essi possono avere sezione diversa (circolare, rettangolare, ecc.). L'intervento può essere localizzato o diffuso. Essi vanno predisposte attraverso elementi di ripartizione (piastre, giunti di tensione, organi di ritegno, ecc.).

Modalità di uso corretto:

L'uso di tiranti va opportunamente dimensionate in fase progettuale e dopo uno studio approfondito sul comportamento del manufatto.

ANOMALIE RISCONTRABILI

01.01.11.A01 Corrosione

Decadimento dei materiali metallici a causa della combinazione con sostanze presenti nell'ambiente (ossigeno, acqua, anidride carbonica, ecc.).

01.01.11.A02 Fessure

Fessure evidenti nelle zone di ancoraggio.

01.01.11.A03 Tensione insufficiente

Tensione insufficiente tra tirante e massa muraria.

Unità Tecnologica: 01.02

Opere di sostegno e contenimento

Sono così definite le unità tecnologiche e/o l'insieme degli elementi tecnici aventi la funzione di sostenere i carichi derivanti dal terreno e/o da eventuali movimenti franosi. Tali strutture vengono generalmente classificate in base al materiale con il quale vengono realizzate, al principio statico di funzionamento o alla loro geometria.

In particolare il coefficiente di spinta attiva assume valori che dipendono dalla geometria del paramento del muro e dei terreni retrostanti, nonché dalle caratteristiche meccaniche dei terreni e del contatto terramuro.

Nel caso di muri i cui spostamenti orizzontali siano impediti, la spinta può raggiungere valori maggiori di quelli relativi alla condizione di spinta attiva.

Per la distribuzione delle pressioni interstiziali occorre fare riferimento alle differenti condizioni che possono verificarsi nel tempo in dipendenza, ad esempio, dell'intensità e durata delle precipitazioni, della capacità drenante del terreno, delle caratteristiche e della efficienza del sistema di drenaggio.

Le azioni sull'opera devono essere valutate con riferimento all'intero paramento di monte, compreso il basamento di fondazione. Gli stati limite ultimi delle opere di sostegno si riferiscono allo sviluppo di meccanismi di collasso determinati dalla mobilitazione della resistenza del terreno interagente con le opere (GEO) e al raggiungimento della resistenza degli elementi che compongono le opere stesse (STR).

L'Unità Tecnologica è composta dai seguenti Elementi Manutenibili:

° 01.02.01 Muro di sottoscarpa

° 01.02.02 Tiranti

Elemento Manutenibile: 01.02.01

Muro di sottoscarpa

Unità Tecnologica: 01.02

Opere di sostegno e contenimento

Si tratta di opere di contenimento che contrastano l'azione spingente del terrapieno con la loro massa notevole. I muri di sottoscarpa sono realizzati con altezza inferiore a quella di terrapieno che sostengono. Il tipo di realizzazione è nella maggior parte dei casi a sezione trapezia con inclinazione ed altezza dei paramenti diversa. Essi possono essere realizzati in:

- muratura di pietrame a secco;
- muratura di pietrame con malta;
- muratura di pietrame con ricorsi in mattoni;
- cls.

Modalità di uso corretto:

Controllare la stabilità delle strutture e l'assenza di eventuali anomalie. In particolare la comparsa di segni di dissesti evidenti (fratturazioni, lesioni, principio di ribaltamento, ecc.). In fase di progettazione definire con precisione la spinta "S" derivante dalla massa di terra e le relative componenti. Verificare le condizioni di stabilità relative:

- al ribaltamento;
- allo scorrimento;
- allo schiacciamento;
- allo slittamento del complesso terra-muro.

Provvedere al ripristino degli elementi per le opere realizzate in pietrame (con o senza ricorsi), in particolare, dei giunti, dei riquadri, delle lesene, ecc..

ANOMALIE RISCONTRABILI

01.02.01.A01 Corrosione

Decadimento dei materiali metallici a causa della combinazione con sostanze presenti nell'ambiente (ossigeno, acqua, anidride carbonica, ecc.).

01.02.01.A02 Deformazioni e spostamenti

Deformazioni e spostamenti dovuti a cause esterne che alterano la normale configurazione dell'elemento.

01.02.01.A03 Distacco

Distacchi di parte di calcestruzzo (copriferro) e relativa esposizione dei ferri di armatura a fenomeni di corrosione per l'azione degli agenti atmosferici.

01.02.01.A04 Esposizione dei ferri di armatura

Distacchi ed espulsione di parte del calcestruzzo (copriferro) e relativa esposizione dei ferri di armatura dovuta a fenomeni di corrosione delle armature metalliche per l'azione degli agenti atmosferici.

01.02.01.A05 Fenomeni di schiacciamento

Fenomeni di schiacciamento della struttura di sostegno in seguito ad eventi straordinari (frane, smottamenti, ecc.) e/o in conseguenza di errori di progettazione strutturale.

01.02.01.A06 Fessurazioni

Presenza di rotture singole, ramificate, ortogonale o parallele all'armatura che possono interessare l'intero spessore del manufatto.

01.02.01.A07 Lesioni

Si manifestano con l'interruzione delle superfici dell'elemento strutturale. Le caratteristiche, l'andamento, l'ampiezza ne caratterizzano l'importanza e il tipo.

01.02.01.A08 Mancanza

Mancanza di elementi integrati nelle strutture di contenimento (pietre, parti di rivestimenti, ecc.).

01.02.01.A09 Presenza di vegetazione

Presenza di vegetazione caratterizzata dalla formazione di licheni, muschi e piante lungo le superfici.

01.02.01.A10 Principi di ribaltamento

Fenomeni di ribaltamento della struttura di sostegno in seguito ad eventi straordinari (frane, smottamenti, ecc.) e/o in conseguenza di errori di progettazione strutturale.

01.02.01.A11 Principi di scorrimento

Fenomeni di scorrimento della struttura di sostegno (scorrimento terra-muro; scorrimento tra sezioni contigue orizzontali interne) in seguito ad eventi straordinari (frane, smottamenti, ecc.) e/o in conseguenza di errori di progettazione strutturale.

Elemento Manutenibile: 01.02.02

Tiranti

Unità Tecnologica: 01.02

Opere di sostegno e contenimento

Si tratta di elementi in acciaio realizzati secondo la tecnica della precompressione utilizzando come contrasto le pareti di sostegno. Vengono generalmente usati come vincoli di rinforzo ulteriori a corredo di opere di sostegno, di altezza notevole, per una maggiore stabilità dell'opera. Sono disposti sulla parte retrostante delle pareti, ancorati nelle zone profonde e stabili del terrapieno. In questo modo risulteranno presollecitati il rivestimento di protezione in cls del tirante ed il terreno posto nella parte a monte del muro.

Modalità di uso corretto:

Controllare la stabilità delle strutture e l'assenza di eventuali anomalie. In particolare la comparsa di segni di dissesti evidenti (fratturazioni, lesioni, principio di ribaltamento, ecc.). In fase di progettazione definire con precisione la spinta "S" derivante dalla massa di terra e le relative componenti. Verificare le condizioni di stabilità.

ANOMALIE RISCONTRABILI

01.02.02.A01 Deformazioni e spostamenti

Deformazioni e spostamenti dovuti a cause esterne che alterano la normale configurazione dell'elemento.

01.02.02.A02 Fenomeni di schiacciamento

Fenomeni di schiacciamento della struttura di sostegno in seguito ad eventi straordinari (frane, smottamenti, ecc.) e/o in conseguenza di errori di progettazione strutturale.

01.02.02.A03 Lesioni

Si manifestano con l'interruzione delle superfici dell'elemento strutturale. Le caratteristiche, l'andamento, l'ampiezza ne caratterizzano l'importanza e il tipo.

01.02.02.A04 Principi di ribaltamento

Fenomeni di ribaltamento della struttura di sostegno in seguito ad eventi straordinari (frane, smottamenti, ecc.) e/o in conseguenza di errori di progettazione strutturale.

01.02.02.A05 Principi di scorrimento

Fenomeni di scorrimento della struttura di sostegno (scorrimento terra-muro; scorrimento tra sezioni contigue orizzontali interne) in seguito ad eventi straordinari (frane, smottamenti, ecc.) e/o in conseguenza di errori di progettazione strutturale.

01.02.02.A06 Rottura

Rottura dei tiranti con perdita delle funzioni di precompressione degli stessi (sfilatura, sovraccarichi, ecc.).

Unità Tecnologica: 01.03

Strutture in elevazione in acciaio

Si definiscono strutture in elevazione gli insiemi degli elementi tecnici del sistema edilizio aventi la funzione di resistere alle azioni di varia natura agenti sulla parte di costruzione fuori terra, trasmettendole alle strutture di fondazione e quindi al terreno. In particolare le strutture verticali sono costituite da aste rettilinee snelle collegate fra loro in punti detti nodi secondo una disposizione geometrica realizzata in modo da formare un sistema rigidamente indeformabile. Le strutture in acciaio si possono distinguere in: strutture in carpenteria metallica e sistemi industrializzati. Le prime, sono caratterizzate dall'impiego di profilati e laminati da produzione siderurgica e successivamente collegati mediante unioni (bullonature, saldature, ecc.); le seconde sono caratterizzate da un numero ridotto di componenti base assemblati successivamente a seconde dei criteri di compatibilità.

L'Unità Tecnologica è composta dai seguenti Elementi Manutenibili:

° 01.03.01 Travi

° 01.03.02 Pilastrini

° 01.03.03 Capriate

° 01.03.04 Travature reticolari

Elemento Manutenibile: 01.03.01

Travi

Unità Tecnologica: 01.03

Strutture in elevazione in acciaio

Le travi sono elementi strutturali, che si pongono in opera in posizione orizzontale o inclinata per sostenere il peso delle strutture sovrastanti, con una dimensione predominante che trasferiscono, le sollecitazioni di tipo trasversale al proprio asse geometrico, lungo tale asse, dalle sezioni investite dal carico fino ai vincoli, garantendo l'equilibrio esterno delle travi in modo da assicurare il contesto circostante. Le travi in acciaio sono realizzate mediante profilati (IPE, HE, C, L, ecc.). Il loro impiego diffuso è dovuto dalla loro maggiore efficienza a carichi flessionali, infatti la concentrazione del materiale sulle ali, le parti più distanti dal punto baricentrico della sezione, ne aumentano la loro rigidezza flessionale. Vengono generalmente utilizzate nella realizzazione di telai in acciaio, per edifici, ponti, ecc..

Modalità di uso corretto:

Non compromettere l'integrità delle strutture. Controllo periodico del grado di usura delle parti in vista. Riscontro di eventuali anomalie.

ANOMALIE RISCONTRABILI

01.03.01.A01 Corrosione

Decadimento degli elementi metallici a causa della combinazione con sostanze presenti nell'ambiente (ossigeno, acqua, anidride carbonica, ecc.).

01.03.01.A02 Deformazioni e spostamenti

Deformazioni e spostamenti dovuti a cause esterne che alterano la normale configurazione dell'elemento.

01.03.01.A03 Imbozzamento

Deformazione dell'elemento che si localizza in prossimità dell'ala e/o dell'anima.

01.03.01.A04 Snervamento

Deformazione dell'elemento che si può verificare, quando all'aumentare del carico, viene meno il comportamento perfettamente elastico dell'acciaio.

Elemento Manutenibile: 01.03.02

Pilastrì

Unità Tecnologica: 01.03

Strutture in elevazione in acciaio

I pilastrì in acciaio sono elementi strutturali verticali portanti, in genere profilati e/o profilati cavi, che trasferiscono i carichi della sovrastruttura alle strutture di ricezione delle parti sottostanti indicate a riceverli, posizionate e collegate con piattì di fondazione e tirafondi. Sono generalmente trasportati in cantiere e montati mediante unioni (bullonature, chiodature, saldature, ecc.). Rappresentano una valida alternativa ai pilastrì in c.a. realizzati in opera.

Modalità di uso corretto:

In caso di verifiche strutturali dei pilastrì controllare la resistenza alla compressione e la verifica ad instabilità a carico di punta. In zona sismica verificare altresì gli spostamenti.

Non compromettere l'integrità delle strutture. Controllo periodico del grado di usura delle parti in vista. Riscontro di eventuali anomalie.

ANOMALIE RISCONTRABILI

01.03.02.A01 Corrosione

Decadimento degli elementi metallici a causa della combinazione con sostanze presenti nell'ambiente (ossigeno, acqua, anidride carbonica, ecc.).

01.03.02.A02 Deformazioni e spostamenti

Deformazioni e spostamenti dovuti a cause esterne che alterano la normale configurazione dell'elemento.

01.03.02.A03 Imbozzamento

Deformazione dell'elemento che si localizza in prossimità dell'ala e/o dell'anima.

01.03.02.A04 Snervamento

Deformazione dell'elemento che si può verificare, quando all'aumentare del carico, viene meno il comportamento perfettamente elastico dell'acciaio.

Elemento Manutenibile: 01.03.03

Capriate

Unità Tecnologica: 01.03

Strutture in elevazione in acciaio

Le capriate sono elementi architettonici e strutturali costituite da una travatura reticolare piana posta in verticale ed usata come elemento base di una copertura a falde inclinate. Si tratta di strutture non spingenti, infatti hanno il vantaggio di annullare le spinte orizzontali in considerazione alla loro struttura triangolare dove gli elementi orizzontali (catene) annullano le spinte di quelli inclinati (puntoni). Esistono diversi tipi di capriate, tra le più comuni: il tipo inglese e polonceau per falde con forte pendenza e i tipi warren e mohnié per falde a pendenza minima.

Modalità di uso corretto:

Non compromettere l'integrità delle strutture. Controllo periodico del grado di usura delle parti in vista. Riscontro di eventuali anomalie.

ANOMALIE RISCONTRABILI

01.03.03.A01 Corrosione

Decadimento degli elementi metallici a causa della combinazione con sostanze presenti nell'ambiente (ossigeno, acqua, anidride carbonica, ecc.).

01.03.03.A02 Deformazioni e spostamenti

Deformazioni e spostamenti dovuti a cause esterne che alterano la normale configurazione dell'elemento.

01.03.03.A03 Imbozzamento

Deformazione dell'elemento che si localizza in prossimità dell'ala e/o dell'anima.

01.03.03.A04 Snervamento

Deformazione dell'elemento che si può verificare, quando all'aumentare del carico, viene meno il comportamento perfettamente elastico dell'acciaio.

Elemento Manutenibile: 01.03.04

Travature reticolari

Unità Tecnologica: 01.03

Strutture in elevazione in acciaio

Le travature reticolari sono strutture formate da un insieme di aste (travi) complanari che vengono vincolate ai nodi in modo da realizzare un elemento resistente e indeformabile. Sono costituite da due elementi continui chiamati correnti e da un'anima scomposta in elementi lineari, disposti in verticale ed inclinati. Gli elementi verticali vengono definiti montanti mentre quelli inclinati diagonali. Entrambi gli elementi devono assorbire le sollecitazioni tangenziali che nascono con l'inflessione a carico dei correnti determinandone lo scorrimento relativo di quest'ultimi. In considerazione del meccanismo resistente della struttura reticolare si possono ridurre il numero delle aste e disporle in triangolazioni semplici, con lati e angoli simili per assicurare una uniforme distribuzione degli sforzi. Sono particolarmente adatte per superare luci notevoli. Esistono numerosissimi esempi di travature reticolari, differenti tra di loro per geometria ed equilibrio statico. La loro giunzione avviene attraverso unioni (chiodatura, saldatura, ecc.).

Modalità di uso corretto:

Non compromettere l'integrità delle strutture. Controllo periodico del grado di usura delle parti in vista. Riscontro di eventuali anomalie.

ANOMALIE RISCONTRABILI

01.03.04.A01 Corrosione

Decadimento degli elementi metallici a causa della combinazione con sostanze presenti nell'ambiente (ossigeno, acqua, anidride carbonica, ecc.).

01.03.04.A02 Deformazioni e spostamenti

Deformazioni e spostamenti dovuti a cause esterne che alterano la normale configurazione dell'elemento.

01.03.04.A03 Imbozzamento

Deformazione dell'elemento che si localizza in prossimità dell'ala e/o dell'anima.

01.03.04.A04 Snervamento

Deformazione dell'elemento che si può verificare, quando all'aumentare del carico, viene meno il comportamento perfettamente elastico dell'acciaio.

Corpo d'Opera: 02

RESTAURO, RIPRISTINO E CONSOLIDAMENTO

Rappresentano l'insieme delle unità tecnologiche e di tutti gli elementi tecnici che definiscono le attività ed operazioni di manutenzione legate al restauro, al ripristino e al consolidamento dei beni culturali per il mantenimento dell'integrità e dell'efficienza funzionale del bene e delle sue parti.

Unità Tecnologiche:

° 02.01 Ripristino e consolidamento

Unità Tecnologica: 02.01

Ripristino e consolidamento

Per ripristino e consolidamento s'intendono quegli interventi, tecniche tradizionali o moderne di restauro statico eseguite su opere o manufatti che presentano problematiche di tipo statico, da definirsi dopo necessarie indagini storiche, morfologiche e statiche, relative all'oggetto d'intervento e che vanno ad impedire ulteriori alterazioni dell'equilibrio statico tale da compromettere l'integrità del manufatto. La disponibilità di soluzioni tecniche diverse e appropriate sono sottoposte in fase di diagnosi e progetto da tecnici competenti e specializzati del settore.

L'Unità Tecnologica è composta dai seguenti Elementi Manutenibili:

° 02.01.01 Centine per archi e volte

° 02.01.02 Chiodature

° 02.01.03 Contropareti interne

° 02.01.04 Elementi di raccordo

° 02.01.05 Murature in pietra con paramento

° 02.01.06 Opere provvisoriale

° 02.01.07 Puntelli

° 02.01.08 Speroni e contrafforti

° 02.01.09 Tiranti

Elemento Manutenibile: 02.01.01

Centine per archi e volte

Unità Tecnologica: 02.01

Ripristino e consolidamento

Le centine rappresentano quelle opere provvisorie sollecitate prevalentemente a compressione. In genere vengono utilizzate per contrastare l'azione di un dissesto con una azione riconducibile ad una traslazione in direzione verticale o di rototraslazione intorno ad un asse orizzontale. Esse vengono inserite al di sotto di una volta o di un arco da presidiare con degli elementi definiti centine che possono essere in legno, acciaio, ecc.. Gli elementi principali costituenti una centina possono essere riassumersi in: cunei di disarmo, dormiente, battello, ritto, longherone, tavole di collegamento, tavole sagomate, puntone, grappa, traverso e tavole per manto.

Modalità di uso corretto:

E' opportuno nella disposizione delle centine tener conto della diffusione della reazione della centina nella massa muraria del manufatto. Predisporre all'uopo appositi ripartitori con idonea rigidità (piastre di acciaio, tavole in legno, ecc.).

ANOMALIE RISCONTRABILI

02.01.01.A01 Espulsioni dei cunei

Espulsione dei cunei di disarmo.

02.01.01.A02 Ingombro

Riduzione delle aperture e/o dei percorsi per l'inserimento delle centine.

02.01.01.A03 Rigidità insufficiente

Rigidità insufficiente delle centine tale da non permettere l'assunzione a ruolo di vincolo ausiliario per la massa presidiata.

02.01.01.A04 Stagionatura insufficiente

Stagionatura insufficiente del legno utilizzato per le centinate

Elemento Manutenibile: 02.01.02

Chiodature

Unità Tecnologica: 02.01

Ripristino e consolidamento

Si tratta di elementi di giunzione tra elementi in ferro. Le tipologie e caratteristiche dei prodotti forniti dal mercato variano a secondo dell'impiego. Il chiodo è formato dal gambo di fabbrica e dalla testa. Esso ha generalmente una sezione è circolare mentre la dimensione del diametro in genere varia in funzione dello spessore del lamierato e/o profilati da attraversare. In genere si fa riferimento ad una formula empirica per il calcolo della lunghezza del gambo del chiodo: $l = 1,1s + 1,3 d$ dove con s viene indicato il serraggio del chiodo (ossia lo spessore complessivo da chiodare); mentre con d il diametro. Inoltre va ricordato che la dimensione del gambo del chiodo deve essere sempre minore del foro nella misura del 5%, affinché il chiodo possa vi si possa agevolmente introdurre.

Modalità di uso corretto:

Effettuare controlli visivi per verificare lo stato delle chiodature e la presenza di eventuali anomalie.

ANOMALIE RISCONTRABILI

02.01.02.A01 Allentamento

Allentamento delle bullonature rispetto alle tenute di serraggio.

02.01.02.A02 Corrosione

Decadimento dei materiali metallici a causa della combinazione con sostanze presenti nell'ambiente (ossigeno, acqua, anidride carbonica, ecc.).

Elemento Manutenibile: 02.01.03

Contropareti interne

Unità Tecnologica: 02.01

Ripristino e consolidamento

Le contropareti interne hanno lo scopo di mascherare i danni estetici provocati dall'umidità tramite la realizzazione di una nuova parete costruita davanti a quella ammalorata. In genere tra la parete esistente e la controparete viene creata un'intercapedine ventilata che permette di ridurre l'azione degli effetti dell'umidità per risalita capillare dell'umidità. In particolare vengono utilizzate per il risanamento delle murature verticali fuori terra e controterra contro le infiltrazioni provenienti dal basso.

Modalità di uso corretto:

La posa in opera della controparete va realizzata inserendo uno strato impermeabile intermedio che possa evitare la formazione di ponti termici tali da fare ammalorare in tempi rapidi la stessa.

ANOMALIE RISCONTRABILI

02.01.03.A01 Decolorazione

Alterazione cromatica della superficie.

02.01.03.A02 Disgregazione

Decoesione caratterizzata da distacco di granuli o cristalli sotto minime sollecitazioni meccaniche.

02.01.03.A03 Distacco

Disgregazione e distacco di parti notevoli del materiale che può manifestarsi anche mediante espulsione di elementi prefabbricati dalla loro sede.

02.01.03.A04 Efflorescenze

Formazione di sostanze, generalmente di colore biancastro e di aspetto cristallino o polverulento o filamentoso, sulla superficie del manufatto. Nel caso di efflorescenze saline, la cristallizzazione può talvolta avvenire all'interno del materiale provocando spesso il distacco delle parti più superficiali: il fenomeno prende allora il nome di criptoefflorescenza o subefflorescenza.

02.01.03.A05 Erosione superficiale

Asportazione di materiale dalla superficie dovuta a processi di natura diversa. Quando sono note le cause di degrado, possono essere utilizzati anche termini come erosione per abrasione o erosione per corrasione (cause meccaniche), erosione per corrosione (cause chimiche e biologiche), erosione per usura (cause antropiche).

02.01.03.A06 Esfoliazione

Degradazione che si manifesta con distacco, spesso seguito da caduta, di uno o più strati superficiali subparalleli fra loro, generalmente causata dagli effetti del gelo.

02.01.03.A07 Fessurazioni

Presenza di rotture singole, ramificate, ortogonale o parallele all'armatura che possono interessare l'intero spessore del manufatto.

02.01.03.A08 Macchie e graffiti

Imbrattamento della superficie con sostanze macchianti in grado di aderire e penetrare nel materiale.

02.01.03.A09 Mancanza

Caduta e perdita di parti del materiale del manufatto.

02.01.03.A10 Penetrazione di umidità

Comparsa di macchie di umidità dovute all'assorbimento di acqua.

02.01.03.A11 Polverizzazione

Decoesione che si manifesta con la caduta spontanea dei materiali sotto forma di polvere o granuli.

CONTROLLI ESEGUIBILI DALL'UTENTE

02.01.03.C01 Controllo generale delle parti a vista

Cadenza: quando occorre

Tipologia: Controllo a vista

Controllo del grado di usura delle parti in vista e di eventuali anomalie (distacchi, fessurazioni, rotture, rigonfiamenti, ecc.). In particolare verificare l'assenza di eventuali ponti termici.

- Requisiti da verificare: 1) *Regolarità delle finiture*; 2) *Resistenza agli urti*; 3) *Resistenza meccanica*.
- Anomalie riscontrabili: 1) *Decolorazione*; 2) *Disgregazione*; 3) *Distacco*; 4) *Efflorescenze*; 5) *Erosione superficiale*; 6) *Esfoliazione*; 7) *Fessurazioni*; 8) *Macchie e graffiti*; 9) *Mancanza*; 10) *Penetrazione di umidità*; 11) *Polverizzazione*.

MANUTENZIONI ESEGUIBILI DALL'UTENTE

02.01.03.I01 Pulizia

Cadenza: quando occorre

Pulizia delle superfici e rimozione di macchie di umidità mediante il ripristino con prodotti idonei.

Elemento Manutenibile: 02.01.04

Elementi di raccordo

Unità Tecnologica: 02.01
Ripristino e consolidamento

Gli elementi di raccordo rappresentano quegli elementi di unione intermedia tra sostegni diversi (ad es. catene, tiranti, ecc.). Essi sono rappresentati da piastre, giunti di tensione intermedi a vite, organi di ritegno, paletti, ecc..

Modalità di uso corretto:

Essi vanno scelte e dimensionate in fase progettuale e dopo uno studio approfondito sul comportamento del manufatto.

ANOMALIE RISCONTRABILI

02.01.04.A01 Corrosione

Corrosione di parti metalliche per il decadimento dei materiali a causa della combinazione con sostanze presenti nell'ambiente (ossigeno, acqua, anidride carbonica, ecc.).

02.01.04.A02 Fessure

Fessure evidenti nelle zone di ancoraggio.

02.01.04.A03 Serraggi inadeguati

Serraggi inadeguati delle giunzioni a forchetta e delle biette.

Elemento Manutenibile: 02.01.05

Murature in pietra con paramento

Unità Tecnologica: 02.01
Ripristino e consolidamento

Si tratta di murature realizzate in blocchi di pietra lavica

Modalità di uso corretto:

Effettuare controlli visivi per verificare lo stato della muratura e la presenza di eventuali anomalie.

ANOMALIE RISCONTRABILI

02.01.05.A01 Alveolizzazione

Degradazione che si manifesta con la formazione di cavità di forme e dimensioni variabili. Gli alveoli sono spesso interconnessi e hanno distribuzione non uniforme. Nel caso particolare in cui il fenomeno si sviluppa essenzialmente in profondità con andamento a diverticoli si può usare il termine alveolizzazione a cariatura.

02.01.05.A02 Assenza di malta

Assenza di malta nei giunti di muratura.

02.01.05.A03 Crosta

Deposito superficiale di spessore variabile, duro e fragile, generalmente di colore nero.

02.01.05.A04 Decolorazione

Alterazione cromatica della superficie.

02.01.05.A05 Deposito superficiale

Accumulo di pulviscolo atmosferico o di altri materiali estranei, di spessore variabile, poco coerente e poco aderente alla superficie del rivestimento.

02.01.05.A06 Disgregazione

Decoesione caratterizzata da distacco di granuli o cristalli sotto minime sollecitazioni meccaniche.

02.01.05.A07 Distacco

Disgregazione e distacco di parti notevoli del materiale che può manifestarsi anche mediante espulsione di elementi prefabbricati dalla loro sede.

02.01.05.A08 Efflorescenze

Formazione di sostanze, generalmente di colore biancastro e di aspetto cristallino o polverulento o filamentoso, sulla superficie del manufatto. Nel caso di efflorescenze saline, la cristallizzazione può talvolta avvenire all'interno del materiale provocando spesso il distacco delle parti più superficiali: il fenomeno prende allora il nome di criptoefflorescenza o subefflorescenza.

02.01.05.A09 Erosione superficiale

Asportazione di materiale dalla superficie dovuta a processi di natura diversa. Quando sono note le cause di degrado, possono essere utilizzati anche termini come erosione per abrasione o erosione per corrasione (cause meccaniche), erosione per corrosione (cause chimiche e biologiche), erosione per usura (cause antropiche).

02.01.05.A10 Esfoliazione

Degradazione che si manifesta con distacco, spesso seguito da caduta, di uno o più strati superficiali subparalleli fra loro, generalmente causata dagli effetti del gelo.

02.01.05.A11 Fessurazioni

Presenza di rotture singole, ramificate, ortogonale o parallele all'armatura che possono interessare l'intero spessore del manufatto.

02.01.05.A12 Macchie e graffi

Imbrattamento della superficie con sostanze macchianti in grado di aderire e penetrare nel materiale.

02.01.05.A13 Mancanza

Caduta e perdita di parti del materiale del manufatto.

02.01.05.A14 Patina biologica

Strato sottile, morbido e omogeneo, aderente alla superficie e di evidente natura biologica, di colore variabile, per lo più verde. La patina biologica è costituita prevalentemente da microrganismi cui possono aderire polvere, terriccio.

02.01.05.A15 Penetrazione di umidità

Comparsa di macchie di umidità dovute all'assorbimento di acqua.

02.01.05.A16 Pitting

Degradazione puntiforme che si manifesta attraverso la formazione di fori ciechi, numerosi e ravvicinati. I fori hanno forma tendenzialmente cilindrica con diametro massimo di pochi millimetri.

02.01.05.A17 Polverizzazione

Decoesione che si manifesta con la caduta spontanea dei materiali sotto forma di polvere o granuli.

02.01.05.A18 Presenza di vegetazione

Presenza di vegetazione caratterizzata dalla formazione di licheni, muschi e piante lungo le superficie.

02.01.05.A19 Rigonfiamento

Variazione della sagoma che interessa l'intero spessore del materiale e che si manifesta soprattutto in elementi lastriformi. Ben riconoscibile essendo dato dal tipico andamento "a bolla" combinato all'azione della gravità.

CONTROLLI ESEGUIBILI DALL'UTENTE

02.01.05.C01 Controllo facciata

Cadenza: ogni 3 anni

Tipologia: Controllo a vista

Controllo della facciata e dello stato dei corsi di malta. Controllo di eventuali anomalie. In caso di dissesti verificarne l'origine, l'entità e il l'opera di consolidamento da effettuarsi.

- Requisiti da verificare: 1) *Regolarità delle finiture.*

-
- Anomalie riscontrabili: 1) *Alveolizzazione*; 2) *Crosta*; 3) *Decolorazione*; 4) *Deposito superficiale*; 5) *Disgregazione*; 6) *Distacco*; 7) *Efflorescenze*; 8) *Erosione superficiale*; 9) *Esfoliazione*; 10) *Fessurazioni*; 11) *Macchie e graffiti*; 12) *Mancanza*; 13) *Patina biologica*; 14) *Penetrazione di umidità*; 15) *Pitting*; 16) *Polverizzazione*; 17) *Presenza di vegetazione*; 18) *Rigonfiamento*.

Elemento Manutenibile: 02.01.06

Opere provvisionali

Unità Tecnologica: 02.01

Ripristino e consolidamento

Le opere provvisionali rappresentano quegli elementi che con la loro azione vanno a contrastare i dissesti statici di manufatti edilizi ed impediscono ulteriori alterazioni dell'equilibrio statico tali da far crollare la struttura. In genere esse si differenziano dal tipo di sollecitazione a cui prevalentemente sono sottoposte:

- a compressione: puntelli e centine;
- a trazione: catene, tiranti e cerchiature;
- a flessione: speroni e contrafforti.

Modalità di uso corretto:

La scelta del tipo di opere provvisionali va fatta in funzione della natura del dissesto a carico del manufatto edile.

ANOMALIE RISCONTRABILI

02.01.06.A01 Ammorsamenti inadeguati

Ammorsamenti inadeguati tra opere presidiate ed opere provvisionali.

02.01.06.A02 Espulsioni dei cunei

Espulsione dei cunei di contrasto.

02.01.06.A03 Spostamenti

Spostamenti delle opere provvisionali rispetto alle strutture presidiate.

Elemento Manutenibile: 02.01.07

Puntelli

Unità Tecnologica: 02.01

Ripristino e consolidamento

I puntelli rappresentano quelle opere provvisorie sollecitate prevalentemente a compressione. Si distinguono:

- puntelli verticali, che hanno un compito di sostegno statico di contrasto agli spostamenti verticali; essi possono essere realizzati con travi in legno; in muratura con mattoni pieni e malta di cemento;
- puntelli inclinati, che hanno un compito sia di sostegno statico di contrasto agli spostamenti verticali che di ritegno a contrasto agli spostamenti orizzontali.

Modalità di uso corretto:

La scelta del tipo di puntello va fatta in funzione della natura del dissesto a carico del manufatto edile.

ANOMALIE RISCONTRABILI

02.01.07.A01 Ammorsamenti inadeguati

Ammorsamenti inadeguati tra opere presidiate ed i puntelli.

02.01.07.A02 Espulsioni dei cunei

Espulsione dei cunei di contrasto.

02.01.07.A03 Spostamenti

Spostamenti dei puntelli rispetto alle strutture presidiate.

Elemento Manutenibile: 02.01.08

Speroni e contrafforti

Unità Tecnologica: 02.01

Ripristino e consolidamento

Gli speroni e contrafforti sono costituiti da muri aggiuntivi realizzati in aderenza alla struttura da presidiare. In genere vengono utilizzati per dissesti dovuti a rotazioni o pressoflessione di pareti perimetrali, in presenza di spinte statiche di volte o archi, nel caso di schiacciamento di pareti portanti, ecc..

Modalità di uso corretto:

E' opportuno che nella disposizione di speroni e contrafforti si tenga conto del tipo di dissesto a cui la struttura muraria è sottoposta.

ANOMALIE RISCONTRABILI

02.01.08.A01 Eccessivi fori di ancoraggio

Eccessivi fori di ancoraggio nei paramenti murari da realizzarsi per l'inserimento delle morse di ancoraggio nella massa presidiante.

02.01.08.A02 Insufficiente resistenza

Insufficiente resistenza alle sollecitazioni gravanti sulla parete appoggiata rispetto ai contrafforti applicati.

02.01.08.A03 Spazio insufficiente

Spazio insufficiente nella parte antistante alla struttura presidiata. L'applicazione dei contrafforti può essere causa di intralcio a pedoni e veicoli.

02.01.08.A04 Spostamenti

Spostamenti dei contrafforti rispetto alle strutture presidiate.

Elemento Manutenibile: 02.01.09

Tiranti

Unità Tecnologica: 02.01

Ripristino e consolidamento

I tiranti svolgono una funzione statica di sostegno di contrasto a spostamenti orizzontali. In genere vengono utilizzati in caso di dissesti dovuti a traslazioni orizzontali di parti di pareti murarie o di un orizzontamento. La loro azione impedisce un eventuale incremento della traslazione. Essi vengono inserite in corrispondenza della parete muraria o di orizzontamento da presidiare. Essi possono avere sezione diversa (circolare, rettangolare, ecc.). L'intervento può essere localizzato o diffuso. Essi vanno predisposte attraverso elementi di ripartizione (piastre, giunti di tensione, organi di ritegno, ecc.).

Modalità di uso corretto:

L'uso di tiranti va opportunamente dimensionate in fase progettuale e dopo uno studio approfondito sul comportamento del manufatto.

ANOMALIE RISCONTRABILI

02.01.09.A01 Corrosione

Decadimento dei materiali metallici a causa della combinazione con sostanze presenti nell'ambiente (ossigeno, acqua, anidride carbonica, ecc.).

02.01.09.A02 Fessure

Fessure evidenti nelle zone di ancoraggio.

02.01.09.A03 Tensione insufficiente

Tensione insufficiente tra tirante e massa muraria.

Corpo d'Opera: 03

OPERE STRADALI

Rappresentano l'insieme delle unità tecnologiche e di tutti gli elementi tecnici di infrastrutture legate alla viabilità stradale e al movimento veicolare e pedonale.

Unità Tecnologiche:

° 03.01 Aree pedonali

Unità Tecnologica: 03.01

Aree pedonali

Le aree pedonali costituiscono quei percorsi pedonali che possono essere adiacenti alle strade veicolari oppure autonomi rispetto alla rete viaria. Essi vengono previsti per raccordare funzioni tra loro correlate (residenze, scuole, attrezzature di interesse comune, ecc.).

L'Unità Tecnologica è composta dai seguenti Elementi Manutenibili:

° 03.01.01 Chiusini e pozzetti

° 03.01.02 Pavimentazioni in batto di cemento

° 03.01.03 Rampe di raccordo

° 03.01.04 Segnaletica

° 03.01.05 Sistemi di illuminazione

Elemento Manutenibile: 03.01.01

Chiusini e pozzetti

Unità Tecnologica: 03.01

Aree pedonali

Opere destinate a ricevere le acque meteoriche superficiali e a permetterne il convogliamento alle reti di smaltimento. A coronamento di esse sono disposti elementi di chiusura mobili con funzione di protezione e di smaltimento delle acque in eccesso. I dispositivi di chiusura e di coronamento trovano il loro utilizzo a secondo del luogo di impiego, ovvero secondo la norma UNI EN 124:

- Gruppo 1 (classe A 15 minima) = zone ad uso esclusivo di pedoni e ciclisti;
- Gruppo 2 (classe B 125 minima) = zone ad uso di pedoni, parcheggi;
- Gruppo 3 (classe C 250 minima) = se installati in prossimità di canaletti di scolo lungo il marciapiede;
- Gruppo 4 (classe D 400 minima) = lungo le carreggiate stradali, aree di sosta;
- Gruppo 5 (classe E 600 minima) = aree sottoposte a carichi notevoli (aeroporti, porti, ecc.);
- Gruppo 6 (classe F 900) = aree sottoposte a carichi particolarmente notevoli.

I dispositivi di chiusura e/o di coronamento possono essere realizzati con i seguenti materiali: acciaio laminato, ghisa a grafite lamellare, ghisa a grafite sferoidale, getti di acciaio, calcestruzzo armato con acciaio e abbinamento di materiali.

Modalità di uso corretto:

Controllo del normale scarico di acque meteoriche. Controllo degli elementi di ispezione (scale interne, fondale, superfici laterali, ecc.). Controllo dello stato di usura e verifica del dispositivo di coronamento di chiusura-apertura. Pulizia dei pozzetti e delle griglie e rimozione di depositi e materiali che impediscono il normale convogliamento delle acque meteoriche.

ANOMALIE RISCOINTRABILI

03.01.01.A01 Corrosione

Corrosione degli elementi metallici per perdita del requisito di resistenza agli agenti aggressivi chimici e/o per difetti del materiale.

03.01.01.A02 Deposito

Accumulo di detriti, fogliame e di altri materiali estranei.

03.01.01.A03 Rottura

Rottura di parti degli elementi costituenti i manufatti.

Elemento Manutenibile: 03.01.02

Pavimentazioni in battuto di cemento

Unità Tecnologica: 03.01

Aree pedonali

Si tratta di pavimentazioni che trovano generalmente il loro impiego in luoghi di servizio (se il rivestimento cementizio è del tipo semplice), in ambienti industriali, sportivi, ecc.(se il rivestimento cementizio è del tipo additivato). Tra le tipologie di rivestimenti cementizi per esterni si hanno: il battuto comune di cemento, i rivestimenti a strato incorporato antiusura, il rivestimento a strato riportato antiusura, i rivestimenti con additivi bituminosi, i rivestimenti con additivi resinosi. A secondo delle geometrie delle pavimentazioni da realizzare, si possono eseguire rivestimenti in elementi in strisce di larghezza variabile.

Modalità di uso corretto:

Controllare periodicamente l'integrità delle superfici delle pavimentazioni attraverso valutazioni visive mirate a riscontrare anomalie evidenti. Comunque affinché tali controlli risultino efficaci affidarsi a personale tecnico con esperienza.

ANOMALIE RISCONTRABILI

03.01.02.A01 Deposito superficiale

Accumulo di pulviscolo atmosferico o di altri materiali estranei, di spessore variabile, poco coerente e poco aderente alla superficie del rivestimento.

03.01.02.A02 Disgregazione

Decoesione caratterizzata da distacco di granuli o cristalli sotto minime sollecitazioni meccaniche.

03.01.02.A03 Distacco

Disgregazione e distacco di parti notevoli del materiale che può manifestarsi anche mediante espulsione di elementi dalla loro sede.

03.01.02.A04 Mancanza

Caduta e perdita di parti del materiale.

03.01.02.A05 Presenza di vegetazione

Presenza di vegetazione caratterizzata dalla formazione di licheni, muschi e piante lungo le superficie.

Elemento Manutenibile: 03.01.03

Rampe di raccordo

Unità Tecnologica: 03.01

Aree pedonali

Le rampe di raccordo o scivoli, rappresentano quegli spazi in dotazione ai marciapiedi realizzati in prossimità degli attraversamenti pedonali, e/o comunque dove se ne riscontra la necessità, per facilitare i portatori di handicap su carrozzina o per il transito agevolato di bambini su passeggini e carrozzine. Esse permettono quindi alle persone affette da handicap su carrozzine di poter circolare nell'ambiente urbano.

Modalità di uso corretto:

E' importante che le rampe di raccordo siano sempre libere da impedimenti (auto, moto, bici in sosta, depositi, ecc.) e ostacoli che possano intralciarne l'uso e il passaggio. Periodicamente va controllata la pavimentazione e in caso di parti rovinate prontamente sostituite con elementi idonei senza alterare la pendenza di accesso.

ANOMALIE RISCONTRABILI

03.01.03.A01 Ostacoli

Ostacoli causati da impedimenti quali: auto, moto, bici in sosta, depositi, ecc. che vanno a intralciare l'uso e il passaggio.

03.01.03.A02 Pendenza errata

Errata pendenza longitudinale o trasversale per difetti di esecuzione o per cause esterne.

03.01.03.A03 Rottura

Rottura di parti degli elementi costituenti le pavimentazioni delle rampe.

Elemento Manutenibile: 03.01.04

Segnaletica

Unità Tecnologica: 03.01

Aree pedonali

La segnaletica a servizio delle aree pedonali serve per guidare gli utenti e per fornire prescrizioni ed utili indicazioni per l'uso. Può essere costituita da strisce segnaletiche tracciate sulla strada. La segnaletica comprende linee longitudinali, frecce direzionali, linee trasversali, attraversamenti pedonali o ciclabili, iscrizioni e simboli posti sulla superficie stradale, strisce di delimitazione degli stalli di sosta o per la sosta riservata, isole di traffico o di presegnalamento di ostacoli entro la carreggiata, strisce di delimitazione della fermata dei veicoli in servizio di trasporto pubblico di linea, ecc. La segnaletica può essere realizzata mediante l'applicazione di pittura, materiali termoplastici, materiali plastici indurenti a freddo, linee e simboli preformati o mediante altri sistemi. Nella maggior parte dei casi, la segnaletica è di colore bianco o giallo ma, in casi particolari, vengono usati anche altri colori.

Modalità di uso corretto:

Tutti i segnali devono essere realizzati con materiali tali da renderli visibili sia di giorno che di notte anche in presenza di pioggia o con fondo stradale bagnato. Le attività di manutenzione rivolte alla segnaletica interessano il controllo dello stato ed il rifacimento delle linee e della simbologia convenzionale. Per ragioni di sicurezza è importante che periodicamente venga rinnovata la simbologia stradale con materiali appropriati (pitture, materiali plastici, ecc.) che tengano conto delle condizioni ambientali.

ANOMALIE RISCONTRABILI

03.01.04.A01 Usura segnaletica

Le strisce, le bande segnaletiche e le simbologie perdono consistenza per la perdita di materiale (vernice, materiale plastico, ecc.) dovuto all'usura e agli agenti atmosferici disgreganti.

Elemento Manutenibile: 03.01.05

Sistemi di illuminazione

Unità Tecnologica: 03.01

Aree pedonali

Si tratta di sistemi di illuminazione a servizio del traffico pedonale che interessano generalmente le vie commerciali in cui vi è anche presente l'illuminazione dei negozi. In genere gli apparecchi illuminanti vanno scelti su base estetiche (lampioni o lanterne a distribuzione simmetrica).

Modalità di uso corretto:

L'installazione va effettuata su sostegni o a parete e comunque a bassa altezza (3-4 m). Risulta indispensabile il controllo dell'abbagliamento ed è per questo che la distribuzione dei corpi illuminanti va rivolta verso l'alto anche per illuminare le zone circostanti. Per l'illuminazione di portici è preferibile l'impiego di corpi sospesi a "Tiges" tranne nel caso di volte basse, in tal caso la scelta ricade su apparecchi a parete e comunque ad almeno 2,50 m dal suolo. Tutte le eventuali operazioni, dopo aver tolto la tensione, devono essere effettuate con personale qualificato e dotato di idonei dispositivi di protezione individuali quali guanti e scarpe isolanti. Evitare di smontare le lampade quando sono ancora calde; una volta smontate le lampade con carica esaurita queste vanno smaltite seguendo le prescrizioni fornite dalla normativa vigente e conservate in luoghi sicuri per evitare danni alle persone in caso di rottura del bulbo contenete i gas esauriti.

ANOMALIE RISCONTRABILI

03.01.05.A01 Abbassamento livello di illuminazione

Abbassamento del livello di illuminazione dovuto ad usura dei corpi illuminanti, all'ossidazione dei deflettori, all'impolveramento delle lampade.

03.01.05.A02 Difetti agli interruttori

Difetti agli interruttori magnetotermici e differenziali dovuti all'eccessiva polvere presente all'interno delle connessioni o alla presenza di umidità ambientale o di condensa.

INDICE

01 OPERE DI ADEGUAMENTO, MIGLIORAMENTO E RIPARAZIONE		pag.	4
01.01	Interventi su strutture murarie esistenti		5
01.01.01	Centine per archi e volte		6
01.01.02	Chiodature		7
01.01.03	Congiunzioni		8
01.01.04	Elementi di raccordo		9
01.01.05	Iniezioni di miscele		10
01.01.06	Intonaco armato		11
01.01.07	Opere provvisionali		12
01.01.08	Puntelli		13
01.01.09	Rappezzi in pietra		14
01.01.10	Rinforzi degli elementi murari		16
01.01.11	Tiranti		17
01.02	Opere di sostegno e contenimento		18
01.02.01	Muro di sottoscarpa		19
01.02.02	Tiranti		21
01.03	Strutture in elevazione in acciaio		22
01.03.01	Travi		23
01.03.02	Pilastri		24
01.03.03	Capriate		25
01.03.04	Travature reticolari		26
02 RESTAURO, RIPRISTINO E CONSOLIDAMENTO		pag.	27
02.01	Ripristino e consolidamento		28
02.01.01	Centine per archi e volte		29
02.01.02	Chiodature		30
02.01.03	Contropareti interne		31
02.01.04	Elementi di raccordo		33
02.01.05	Murature in pietra con paramento		34
02.01.06	Opere provvisionali		37
02.01.07	Puntelli		38
02.01.08	Speroni e contrafforti		39
02.01.09	Tiranti		40
03 OPERE STRADALI		pag.	41
03.01	Aree pedonali		42
03.01.01	Chiusini e pozzetti		43
03.01.02	Pavimentazioni in battuto di cemento		44
03.01.03	Rampe di raccordo		45
03.01.04	Segnaletica		46
03.01.05	Sistemi di illuminazione		47

IL TECNICO

Comune di Ginosa
Provincia di Taranto

PIANO DI MANUTENZIONE

**MANUALE DI
MANUTENZIONE**

(Articolo 38 del D.P.R. 5 ottobre 2010, n. 207)

OGGETTO: Ulteriori interventi di messa in sicurezza sul costone di Via Matrice

COMMITTENTE: Comune di Ginosa

Data, _____

IL TECNICO

Comune di: Ginosa
Provincia di: Taranto
Oggetto: Ulteriori interventi di messa in sicurezza sul costone di Via Matrice

Di seguito si riporta una descrizione sommaria delle opere con l'indicazione della località ove dovrà realizzarsi e le principali dimensioni:

Demolizione parziale edificio E12

Demolizione parziale del fabbricato denominato E12, con risagomatura delle murature portanti.

Consolidamento locale Edificio E1

Sulla parte di struttura prospiciente Via Matrice, interessata da cedimenti localizzati, sarà realizzata una puntellatura locale ed un consolidamento strutturale delle pareti murarie staticamente compromesse.

Stabilizzazione massi e pareti instabili

Lungo via Burrone, per una lunghezza complessiva di 26 metri, saranno disposti una serie di puntoni in acciaio con funzione di placcaggio delle strutture lapidee instabili.

Tali strutture realizzate in profilato d'acciaio ed opportunamente ancorato su soletta in CA e trattato conterranno eventuali cedimenti e annulleranno possibili rotazioni o distacchi dei massi valutati instabili.

Muretti di contenimento

A monte di via Burrone, oltre a materiale detritico e macerie derivanti dai crolli precedenti, sono presenti massi ciclopici di dimensioni tali da non permetterne la rimozione, per evidenti motivi di sicurezza e per le operazioni stesse e per la sicurezza del costruito a monte. Si è pensato quindi di intervenire con muretti a secco realizzati in tufo, che percorrono il bordo strada e quindi lambiscono i massi ciclopici alla base.

Alle spalle di tali muretti, i quali fungeranno da contenimento, Le operazioni di realizzazione dei muretti avverrà in seguito alla messa in sicurezza della via Burrone, in particolare dei massi ciclopici, i quali saranno preventivamente puntellati.

Intasamento parziale ipogeo P (sotto via Matrice)

L'ipogeo P, con ingresso su via Burrone, è sostanzialmente composto da due cavità, una principale che si sviluppa in direzione OE ed una secondaria a sviluppo in direzione NS.

Il crollo ha compromesso la fruibilità di via Matrice e del sottostante ipogeo in questione; in ottica di ripristino della suddetta fruibilità, seppur esclusivamente pedonale, si interverrà con il riempimento della sola cavità secondaria dell'ipogeo. In verità, la cavità in questione è stata già oggetto di riempimento (verificato in sede di sopralluogo), eseguito con mattoni in tufo; il progetto invece prevede l'intasamento con adeguate malte di tutti gli interstizi presenti tra i mattoni, per rendere monolitico l'intervento già attuato, previa perforazione e iniezione a pressione.

Ripristino della viabilità pedonale su Via Matrice

Su via Matrice verrà ripristinata esclusivamente la viabilità pedonale; la stessa sarà realizzata utilizzando la pista di cantiere già in opera, formata sostanzialmente dai detriti esistenti. I detriti verranno, dove possibile, asportati in parte, allo scopo di alleggerire i carichi e ridurre le pendenze, che allo stato attuale dei luoghi risultano eccessive; i rimanenti detriti verranno adeguatamente stabilizzati mediante compattazione. Successivamente verrà realizzato un primo strato in misto stabilizzato, sul quale verrà posato un geotessuto di separazione e successivamente una geogriglia strutturale di rinforzo; un secondo strato in misto stabilizzato sarà posato prima della posa del rivestimento. Il materiale scelto come rivestimento è il calcestruzzo ad effetto sasso lavato, che prevede l'utilizzo di graniglie naturali di varie granulometrie, permettendo di ottenere una vasta gamma di effetti architettonici, con l'intento di riprodurre l'effetto calcarenite, in accordo con gli ambienti e le architetture circostanti.

Consolidamento della calotta dell'ipogeo "P" e "Z"

La distribuzione degli interventi sulla calotta sarà eseguita dal piano campagna per la profondità d'infissione minima di 2.5 metri con una distribuzione spaziale a maglia regolare con passo 1.5 metri, ed infissione di barre autopercoranti.

Il sistema a barre autopercoranti scelto accoppia la funzione portante alla perforazione. Grazie alle barre autopercoranti con simultanea iniezione ad intasamento, l'installazione viene ad essere notevolmente facilitata e abbreviata.

La barra funge da asta di perforazione essendo dotata di punta di perforazione a perdere. Al termine della perforazione si inietterà boiaccia, delle stesse caratteristiche geomeccaniche dell'ammasso, nel foro della barra mediante un adattatore collegato alla perforatrice. L'iniezione essendo eseguita in contemporanea alla perforazione stabilizzerà il foro e ne assicura il lavaggio.

Consolidamento della cavità dell'ipogeo "P"

Internamente si provvederà a rinforzare la volta attraverso la realizzazione di due strutture in acciaio che fungeranno da cavalletto per la volta contenendo eventuali cedimenti.

Opere complementari per la regimentazione delle acque

Per la regimentazione delle acque di pioggia su via Matrice, è stato previsto un sistema di raccolta acque attraverso

una tubazione in PP del DN 400 che per mezzo di alcune griglie eviterà che l'acqua piovana defluisca in maniera non controllata.

Una volta raccolta l'acqua a mezzo di una canalizzazione del DN 500 sarà trasferita direttamente in gravina.

Elenco dei Corpi d'Opera:

° 01 OPERE DI ADEGUAMENTO, MIGLIORAMENTO E RIPARAZIONE

° 02 RESTAURO, RIPRISTINO E CONSOLIDAMENTO

° 03 OPERE STRADALI

Corpo d'Opera: 01

OPERE DI ADEGUAMENTO, MIGLIORAMENTO E RIPARAZIONE

Le opere di adeguamento, miglioramento e riparazione rappresentano quelle unità tecnologiche individuate attraverso la normativa vigente, come quelle fasi di intervento sulle strutture civili e industriali esistenti che in seguito ad eventi e/o variazioni strutturali necessitano di ripristino delle condizioni di sicurezza e di collaudo statico. Le variazioni strutturali possono dipendere da fattori diversi:

- variazioni indipendenti dalla volontà dell'uomo, (come ad esempio: danni dovuti a sisma, a carichi verticali eccessivi, a danni dovuti per cedimenti fondali, al degrado delle malte nella muratura, alla corrosione delle armature nel c.a., ad errori progettuali e/o esecutivi, a situazioni in cui i materiali e/o la geometria dell'opera non corrispondano ai dati progettuali, ecc.);

- variazioni dovute all'intervento dell'uomo, che incide direttamente e volontariamente sulla struttura (vedi 8.4 delle NTC) oppure sulle azioni (ad esempio: aumento dei carichi verticali dovuto a cambiamento di destinazione d'uso), o che incide indirettamente sul comportamento della struttura (ad esempio gli interventi non dichiaratamente strutturali).

Unità Tecnologiche:

° 01.01 Interventi su strutture murarie esistenti

° 01.02 Opere di sostegno e contenimento

° 01.03 Strutture in elevazione in acciaio

Unità Tecnologica: 01.01

Interventi su strutture murarie esistenti

Gli interventi sulle strutture esistenti, rappresentano tutte quelle opere di adeguamento, miglioramento e riparazione, attraverso le quali avviene il ripristino delle condizioni di sicurezza delle stesse nel rispetto della normativa vigente. Tali interventi possono avere come finalità:

- di riportare gli elementi strutturali alla situazione iniziale di capacità resistente;
- di rafforzare gli elementi strutturali per cambiamento di destinazione d'uso, per adeguamento alle normative sismiche, ecc..

Prima di ogni intervento è opportuno avere un quadro conoscitivo completo delle strutture. In particolare avviare un processo diagnostico per una valutazione dello stato di salute della struttura. Il grado di approfondimento e le metodologie più adeguate andranno ogni volta misurate sulla base delle destinazioni d'uso dell'organismo strutturale in esame e delle sue tipologie e schemi strutturali-statici.

REQUISITI E PRESTAZIONI (UT)

01.01.R01 Resistenza meccanica

Classe di Requisiti: Di stabilità

Classe di Esigenza: Sicurezza

Gli interventi sulle strutture esistenti dovranno garantire il ripristino delle condizioni di sicurezza e dovranno contrastare in modo efficace la manifestazione di eventuali rotture, o deformazioni rilevanti, causate dall'azione di possibili sollecitazioni.

Prestazioni:

Gli interventi sulle strutture esistenti dovranno contrastare in modo concreto il prodursi di eventuali rotture o deformazioni rilevanti in conseguenza dell'azione di sollecitazioni meccaniche che possono in un certo modo comprometterne la durata e la funzionalità nel tempo e costituire pericolo per la sicurezza degli utenti. A tal fine si considerano le seguenti azioni: carichi dovuti al peso proprio, carichi di esercizio, sollecitazioni sismiche, carichi provocati da dilatazioni termiche, eventuali assestamenti e deformazioni di strutturali.

Livello minimo della prestazione:

Per una analisi più approfondita dei livelli minimi rispetto ai vari componenti e materiali costituenti le pareti si rimanda comunque alle prescrizioni di legge e di normative vigenti in materia.

01.01.R02 Resistenza agli agenti aggressivi

Classe di Requisiti: Protezione dagli agenti chimici ed organici

Classe di Esigenza: Sicurezza

Gli interventi sulle strutture esistenti non dovranno essere causa di dissoluzioni o disgregazioni e/o mutamenti di aspetto a causa dell'azione di agenti aggressivi chimici.

Prestazioni:

I materiali costituenti le strutture non dovranno deteriorarsi e/o comunque perdere le prestazioni iniziali in presenza di agenti chimici presenti negli ambienti. I materiali utilizzati dovranno comunque consentire tutte le operazioni di pulizia e dovranno essere compatibili chimicamente con la base di supporto.

Livello minimo della prestazione:

I livelli minimi variano in funzione dei materiali utilizzati e del loro impiego.

01.01.R03 Resistenza alla corrosione

Classe di Requisiti: Durabilità tecnologica

Classe di Esigenza: Durabilità

Gli interventi sulle strutture esistenti e/o gli elementi metallici utilizzati non dovranno decadere in processi di corrosione.

Prestazioni:

Gli interventi sulle strutture esistenti e/o gli elementi metallici utilizzati non dovranno decadere in processi di corrosione se

sottoposti all'azione dell'acqua e del gelo.

Livello minimo della prestazione:

I livelli minimi variano in funzione dei materiali utilizzati e del loro impiego.

L'Unità Tecnologica è composta dai seguenti Elementi Manutenibili:

- ° 01.01.01 Centine per archi e volte
- ° 01.01.02 Chiodature
- ° 01.01.03 Congiunzioni
- ° 01.01.04 Elementi di raccordo
- ° 01.01.05 Iniezioni di miscele
- ° 01.01.06 Intonaco armato
- ° 01.01.07 Opere provvisoriale
- ° 01.01.08 Puntelli
- ° 01.01.09 Rappezzi in pietra
- ° 01.01.10 Rinforzi degli elementi murari
- ° 01.01.11 Tiranti

Elemento Manutenibile: 01.01.01

Centine per archi e volte

Unità Tecnologica: 01.01

Interventi su strutture murarie esistenti

Le centine rappresentano quelle opere provvisorie sollecitate prevalentemente a compressione. In genere vengono utilizzate per contrastare l'azione di un dissesto con una azione riconducibile ad una traslazione in direzione verticale o di rototraslazione intorno ad un asse orizzontale. Esse vengono inserite al di sotto di una volta o di un arco da presidiare con degli elementi definiti centine che possono essere in legno, acciaio, ecc.. Gli elementi principali costituenti una centina possono essere riassumersi in:

- cunei di disarmo;
- dormiente;
- gattello;
- ritto;
- longherone;
- tavole di collegamento;
- tavole sagomate;
- puntone;
- grappa;
- traverso;
- tavole per manto.

ANOMALIE RICONTRABILI

01.01.01.A01 Espulsioni dei cunei

Espulsione dei cunei di disarmo.

01.01.01.A02 Ingombro

Riduzione delle aperture e/o dei percorsi per l'inserimento delle centine.

01.01.01.A03 Rigidezza insufficiente

Rigidezza insufficiente delle centine tale da non permettere l'assunzione a ruolo di vincolo ausiliario per la massa presidiata.

01.01.01.A04 Stagionatura insufficiente

Stagionatura insufficiente del legno utilizzato per le centinature

CONTROLLI ESEGUIBILI DA PERSONALE SPECIALIZZATO

01.01.01.C01 Controllo generale

Cadenza: ogni 15 giorni

Tipologia: Ispezione a vista

Controllo generale e verifica di assenza di anomalie tra strutture presidiate e gli elementi di contrasto.

- Requisiti da verificare: 1) *Resistenza meccanica.*
- Anomalie riscontrabili: 1) *Espulsioni dei cunei;* 2) *Rigidezza insufficiente.*
- Ditte specializzate: *Tecnici di livello superiore.*

MANUTENZIONI ESEGUIBILI DA PERSONALE SPECIALIZZATO

01.01.01.I01 Ripristino

Cadenza: quando occorre

Ripristino delle azioni di contrasto delle centine con le strutture presidiate.

- Ditte specializzate: *Specializzati vari.*

Elemento Manutenibile: 01.01.02

Chiodature

Unità Tecnologica: 01.01

Interventi su strutture murarie esistenti

Si tratta di elementi di giunzione tra elementi in ferro. Le tipologie e caratteristiche dei prodotti forniti dal mercato variano a secondo dell'impiego. Il chiodo è formato dal gambo di fabbrica e dalla testa. Esso ha generalmente una sezione è circolare mentre la dimensione del diametro in genere varia in funzione dello spessore del lamierato e/o profilati da attraversare. In genere si fa riferimento ad una formula empirica per il calcolo della lunghezza del gambo del chiodo: $l = 1,1s + 1,3 d$ dove con s viene indicato il serraggio del chiodo (ossia lo spessore complessivo da chiodare); mentre con d il diametro. Inoltre va ricordato che la dimensione del gambo del chiodo deve essere sempre minore del foro nella misura del 5%, affinché il chiodo possa vi si possa agevolmente introdurre.

ANOMALIE RISCONTRABILI

01.01.02.A01 Allentamento

Allentamento delle bullonature rispetto alle tenute di serraggio.

01.01.02.A02 Corrosione

Decadimento dei materiali metallici a causa della combinazione con sostanze presenti nell'ambiente (ossigeno, acqua, anidride carbonica, ecc.).

CONTROLLI ESEGUIBILI DA PERSONALE SPECIALIZZATO

01.01.02.C01 Controllo generale

Cadenza: ogni 12 mesi

Tipologia: Verifica

Controllo degli elementi di giunzione tra parti e verifica della giusta tenuta di serraggio.

- Requisiti da verificare: 1) *Resistenza meccanica*; 2) *Resistenza agli agenti aggressivi*; 3) *Resistenza alla corrosione*.
- Anomalie riscontrabili: 1) *Allentamento*; 2) *Corrosione*.
- Ditte specializzate: *Tecnici di livello superiore*.

MANUTENZIONI ESEGUIBILI DA PERSONALE SPECIALIZZATO

01.01.02.I01 Ripristino

Cadenza: quando occorre

Ripristino delle tenute di serraggio tra elementi. Sostituzione di eventuali elementi corrosi o degradati con altri di analoghe caratteristiche.

- Ditte specializzate: *Specializzati vari*.

Elemento Manutenibile: 01.01.03

Congiunzioni

Unità Tecnologica: 01.01

Interventi su strutture murarie esistenti

Le congiunzioni rappresentano quegli elementi di unione intermedia tra sostegni diversi (ad es. catene, tiranti, ecc.). Esse sono rappresentate da piastre, giunti di tensione intermedi a vite, organi di ritegno, paletti, ecc..

ANOMALIE RISCONTRABILI

01.01.03.A01 Corrosione

Corrosione di parti metalliche per il decadimento dei materiali a causa della combinazione con sostanze presenti nell'ambiente (ossigeno, acqua, anidride carbonica, ecc.).

01.01.03.A02 Fessure

Fessure evidenti nelle zone di ancoraggio.

01.01.03.A03 Serraggi inadeguati

Serraggi inadeguati delle giunzioni a forchetta e delle biette.

CONTROLLI ESEGUIBILI DA PERSONALE SPECIALIZZATO

01.01.03.C01 Controllo generale

Cadenza: ogni 12 mesi

Tipologia: Controllo a vista

Controllo delle parti in vista finalizzato alla ricerca di anomalie che possano anticipare l'insorgenza di fenomeni di dissesto e/o cedimenti strutturali. In particolare controllare la posizione corretta dei vari elementi formanti le congiunzioni.

- Requisiti da verificare: 1) *Resistenza alla corrosione*; 2) *Resistenza meccanica*.
- Anomalie riscontrabili: 1) *Corrosione*; 2) *Serraggi inadeguati*.
- Ditte specializzate: *Tecnici di livello superiore*.

MANUTENZIONI ESEGUIBILI DA PERSONALE SPECIALIZZATO

01.01.03.I01 Ripristino serraggi

Cadenza: quando occorre

Ripristino delle unioni attraverso il serraggio delle parti e se necessario provvedere allo smontaggio e rimontaggio delle stesse.

- Ditte specializzate: *Specializzati vari*.

Elemento Manutenibile: 01.01.04

Elementi di raccordo

Unità Tecnologica: 01.01

Interventi su strutture murarie esistenti

Gli elementi di raccordo rappresentano quegli elementi di unione intermedia tra sostegni diversi (ad es. catene, tiranti, ecc.). Essi sono rappresentati da piastre, giunti di tensione intermedi a vite, organi di ritegno, paletti, ecc..

ANOMALIE RISCONTRABILI

01.01.04.A01 Corrosione

Corrosione di parti metalliche per il decadimento dei materiali a causa della combinazione con sostanze presenti nell'ambiente (ossigeno, acqua, anidride carbonica, ecc.).

01.01.04.A02 Fessure

Fessure evidenti nelle zone di ancoraggio.

01.01.04.A03 Serraggi inadeguati

Serraggi inadeguati delle giunzioni a forchetta e delle biette.

CONTROLLI ESEGUIBILI DA PERSONALE SPECIALIZZATO

01.01.04.C01 Controllo generale

Cadenza: ogni 12 mesi

Tipologia: Controllo a vista

Controllo delle parti in vista finalizzato alla ricerca di anomalie che possano anticipare l'insorgenza di fenomeni di dissesto e/o cedimenti strutturali. In particolare controllare la posizione corretta dei vari elementi di raccordo.

- Requisiti da verificare: 1) *Resistenza meccanica*; 2) *Resistenza agli agenti aggressivi*; 3) *Resistenza alla corrosione*.
- Anomalie riscontrabili: 1) *Corrosione*; 2) *Serraggi inadeguati*.
- Ditte specializzate: *Tecnici di livello superiore*.

MANUTENZIONI ESEGUIBILI DA PERSONALE SPECIALIZZATO

01.01.04.I01 Ripristino serraggi

Cadenza: quando occorre

Ripristino degli elementi di raccordo attraverso il serraggio delle parti e se necessario provvedere allo smontaggio e rimontaggio delle stesse.

- Ditte specializzate: *Specializzati vari*.

Elemento Manutenibile: 01.01.05

Iniezioni di miscele

Unità Tecnologica: 01.01

Interventi su strutture murarie esistenti

Le iniezioni di miscele vengono impiegate per ripristinare le strutture in c.a interessate da lesioni di natura e spessore diverso. Questa tecnica di intervento prevede normalmente l'esecuzione di un taglio a "V" nella zona del calcestruzzo intorno alla lesione e la successiva realizzazione di fori, sui lembi delle lesioni, eseguiti ad intervalli regolari con l'ausilio di un trapano. Asportate le polveri e rimosse ogni parte inconsistente si procede all'inserimento nei fori realizzati di ugelli di ottone (con diametro di circa 6 mm) incollati mediante della pasta epossidica. Dopo l'indurimento del prodotto si procede ad iniettare con una pressione adeguata negli ugelli preinseriti una miscela di resina epossidica con bassa viscosità seguendo una tecnica che prevede l'iniezione dei fori posti più in basso e proseguendo verso quelli posizionati più in alto fino a completarne l'intervento. In alternativa si possono impiegare iniettori piatti in PVC direttamente incollati superiormente alle lesioni senza effettuare perforazioni e seguire successivamente le procedure di iniezione di resine.

ANOMALIE RISCONTRABILI

01.01.05.A01 Deformazioni e spostamenti

Deformazioni e spostamenti dovuti a cause esterne che alterano la normale configurazione degli elementi strutturali.

01.01.05.A02 Distacco

Disgregazione e distacco di parti notevoli del materiale che può manifestarsi anche mediante espulsione di elementi prefabbricati dalla loro sede.

01.01.05.A03 Fessurazioni

Degradazione che si manifesta con la formazione di soluzioni di continuità del materiale e che può implicare lo spostamento reciproco delle parti.

01.01.05.A04 Lesioni

Si manifestano con l'interruzione del tessuto murario. Le caratteristiche e l'andamento ne caratterizzano l'importanza e il tipo.

CONTROLLI ESEGUIBILI DA PERSONALE SPECIALIZZATO

01.01.05.C01 Controllo generale

Cadenza: ogni 12 mesi

Tipologia: Controllo a vista

Controllare eventuali anomalie dell'elemento strutturale dovuti a cause esterne che ne alterano la normale configurazione.

- Requisiti da verificare: 1) *Resistenza meccanica.*
- Anomalie riscontrabili: 1) *Deformazioni e spostamenti;* 2) *Lesioni.*
- Ditte specializzate: *Tecnici di livello superiore.*

MANUTENZIONI ESEGUIBILI DA PERSONALE SPECIALIZZATO

01.01.05.I01 Interventi sulle strutture

Cadenza: quando occorre

Gli interventi riparativi dovranno effettuarsi a secondo del tipo di anomalia riscontrata e previa diagnosi delle cause del difetto accertato.

- Ditte specializzate: *Specializzati vari.*

Elemento Manutenibile: 01.01.06

Intonaco armato

Unità Tecnologica: 01.01

Interventi su strutture murarie esistenti

Gli intonaci armati consentono di consolidare elementi murari esistenti attraverso l'applicazione su entrambi i lati della muratura, di rete elettrosaldata di piccola maglia (generalmente 10x10 mm) fissata alla muratura mediante tondini da 6-8 mm ancorati al supporto con un legante idraulico ad espansione e la successiva bagnatura delle superfici ed infine con la posa in opera di malta idraulica antiritiro generalmente addizionata con fibre sintetiche.

ANOMALIE RISCONTRABILI

01.01.06.A01 Deformazioni e spostamenti

Deformazioni e spostamenti dovuti a cause esterne che alterano la normale configurazione degli elementi strutturali.

01.01.06.A02 Distacco

Disgregazione e distacco di parti notevoli del materiale che può manifestarsi anche mediante espulsione di elementi prefabbricati dalla loro sede.

01.01.06.A03 Fessurazioni

Degradazione che si manifesta con la formazione di soluzioni di continuità del materiale e che può implicare lo spostamento reciproco delle parti.

01.01.06.A04 Lesioni

Si manifestano con l'interruzione del tessuto murario. Le caratteristiche e l'andamento ne caratterizzano l'importanza e il tipo.

01.01.06.A05 Esposizione dei ferri di armatura

Distacchi di parte di calcestruzzo (copriferro) e relativa esposizione dei ferri di armatura a fenomeni di corrosione per l'azione degli agenti atmosferici.

CONTROLLI ESEGUIBILI DA PERSONALE SPECIALIZZATO

01.01.06.C01 Controllo generale

Cadenza: ogni 12 mesi

Tipologia: Controllo a vista

Controllare eventuali anomalie dell'elemento strutturale dovuti a cause esterne che ne alterano la normale configurazione.

- Requisiti da verificare: 1) *Resistenza meccanica*; 2) *Resistenza agli agenti aggressivi*.
- Anomalie riscontrabili: 1) *Deformazioni e spostamenti*; 2) *Distacco*; 3) *Fessurazioni*; 4) *Lesioni*; 5) *Esposizione dei ferri di armatura*.
- Ditte specializzate: *Tecnici di livello superiore*.

MANUTENZIONI ESEGUIBILI DA PERSONALE SPECIALIZZATO

01.01.06.I01 Interventi sulle strutture

Cadenza: quando occorre

Gli interventi riparativi dovranno effettuarsi a secondo del tipo di anomalia riscontrata e previa diagnosi delle cause del difetto accertato.

- Ditte specializzate: *Specializzati vari.*

Elemento Manutenibile: 01.01.07

Opere provvisionali

Unità Tecnologica: 01.01

Interventi su strutture murarie esistenti

Le opere provvisionali rappresentano quegli elementi che con la loro azione vanno a contrastare i dissesti statici di manufatti edilizi ed impediscono ulteriori alterazioni dell'equilibrio statico tali da far crollare la struttura. In genere esse si differenziano dal tipo di sollecitazione a cui prevalentemente sono sottoposte:

- a compressione: puntelli e centine;
- a trazione: catene, tiranti e cerchiature;
- a flessione: speroni e contrafforti.

ANOMALIE RISCONTRABILI

01.01.07.A01 Ammorsamenti inadeguati

Ammorsamenti inadeguati tra opere presidiate ed opere provvisionali.

01.01.07.A02 Espulsioni dei cunei

Espulsione dei cunei di contrasto.

01.01.07.A03 Spostamenti

Spostamenti delle opere provvisionali rispetto alle strutture presidiate.

CONTROLLI ESEGUIBILI DA PERSONALE SPECIALIZZATO

01.01.07.C01 Controllo Generale

Cadenza: ogni 15 giorni

Tipologia: Ispezione a vista

Controllo generale e verifica di assenza di anomalie tra strutture presidiate ed elementi di contrasto.

- Requisiti da verificare: 1) *Resistenza meccanica.*
- Anomalie riscontrabili: 1) *Ammorsamenti inadeguati;* 2) *Spostamenti;* 3) *Espulsioni dei cunei.*
- Ditte specializzate: *Tecnici di livello superiore.*

MANUTENZIONI ESEGUIBILI DA PERSONALE SPECIALIZZATO

01.01.07.I01 Ripristino

Cadenza: quando occorre

Ripristino delle azioni di contrasto degli elementi provvisionali con le strutture presidiate.

- Ditte specializzate: *Specializzati vari.*

Elemento Manutenibile: 01.01.08

Puntelli

Unità Tecnologica: 01.01

Interventi su strutture murarie esistenti

I puntelli rappresentano quelle opere provvisorie sollecitate prevalentemente a compressione. Si distinguono: a) puntelli verticali, che hanno un compito di sostegno statico di contrasto agli spostamenti verticali. Essi possono essere realizzati con travi in legno; in muratura con mattoni pieni e malta di cemento. b) puntelli inclinati, che hanno un compito sia di sostegno statico di contrasto agli spostamenti verticali che di ritegno a contrasto agli spostamenti orizzontali.

ANOMALIE RISCONTRABILI

01.01.08.A01 Ammorsamenti inadeguati

Ammorsamenti inadeguati tra opere presidiate ed i puntelli.

01.01.08.A02 Espulsioni dei cunei

Espulsione dei cunei di contrasto.

01.01.08.A03 Spostamenti

Spostamenti dei puntelli rispetto alle strutture presidiate.

CONTROLLI ESEGUIBILI DA PERSONALE SPECIALIZZATO

01.01.08.C01 Controllo generale

Cadenza: ogni 15 giorni

Tipologia: Ispezione a vista

Controllo generale e verifica di assenza di anomalie tra strutture presidiate e gli elementi di contrasto.

- Requisiti da verificare: 1) *Resistenza meccanica.*
- Anomalie riscontrabili: 1) *Ammorsamenti inadeguati;* 2) *Espulsioni dei cunei;* 3) *Spostamenti.*
- Ditte specializzate: *Tecnici di livello superiore.*

MANUTENZIONI ESEGUIBILI DA PERSONALE SPECIALIZZATO

01.01.08.I01 Ripristino

Cadenza: quando occorre

Ripristino delle azioni di contrasto dei puntelli con le strutture presidiate.

- Ditte specializzate: *Specializzati vari.*

Elemento Manutenibile: 01.01.09

Rappezzi in pietra

Unità Tecnologica: 01.01

Interventi su strutture murarie esistenti

Si tratta di interventi che interessano il ripristino della struttura muraria. In particolare le parti danneggiate dei muri portanti vengono sostituite, con la tecnica dello scuci e cuci, da elementi di pietra.

ANOMALIE RISCONTRABILI

01.01.09.A01 Disgregazione

Decoesione caratterizzata da distacco di granuli o cristalli sotto minime sollecitazioni meccaniche.

01.01.09.A02 Distacco

Disgregazione e distacco di parti notevoli del materiale che può manifestarsi anche mediante espulsione di elementi prefabbricati dalla loro sede.

01.01.09.A03 Efflorescenze

Formazione di sostanze, generalmente di colore biancastro e di aspetto cristallino o polverulento o filamentoso, sulla superficie del manufatto. Nel caso di efflorescenze saline, la cristallizzazione può talvolta avvenire all'interno del materiale provocando spesso il distacco delle parti più superficiali: il fenomeno prende allora il nome di criptoefflorescenza o subefflorescenza.

01.01.09.A04 Erosione superficiale

Asportazione di materiale dalla superficie dovuta a processi di natura diversa. Quando sono note le cause di degrado, possono essere utilizzati anche termini come erosione per abrasione o erosione per corrasione (cause meccaniche), erosione per corrosione (cause chimiche e biologiche), erosione per usura (cause antropiche).

01.01.09.A05 Esfoliazione

Asportazione di materiale dalla superficie dovuta a processi di natura diversa. Quando sono note le cause di degrado, possono essere utilizzati anche termini come erosione per abrasione o erosione per corrasione (cause meccaniche), erosione per corrosione (cause chimiche e biologiche), erosione per usura (cause antropiche).

01.01.09.A06 Fessurazioni

Presenza di rotture singole, ramificate, ortogonale o parallele all'armatura che possono interessare l'intero spessore del manufatto dovute a fenomeni diversi.

01.01.09.A07 Lesioni

Si manifestano con l'interruzione delle superfici dell'elemento strutturale. Le caratteristiche, l'andamento, l'ampiezza ne caratterizzano l'importanza e il tipo.

01.01.09.A08 Mancanza

Caduta e perdita di parti del materiale del manufatto.

01.01.09.A09 Patina biologica

Strato sottile, morbido e omogeneo, aderente alla superficie e di evidente natura biologica, di colore variabile, per lo più verde. La patina biologica è costituita prevalentemente da microrganismi cui possono aderire polvere, terriccio.

01.01.09.A10 Penetrazione di umidità

Comparsa di macchie di umidità dovute all'assorbimento di acqua.

01.01.09.A11 Polverizzazione

Decoesione che si manifesta con la caduta spontanea dei materiali sotto forma di polvere o granuli.

01.01.09.A12 Presenza di vegetazione

Presenza di vegetazione caratterizzata dalla formazione di licheni, muschi e piante lungo le superficie.

01.01.09.A13 Scheggiature

Distacco di piccole parti di materiale lungo i bordi e gli spigoli degli elementi.

01.01.09.A14 Deformazioni e spostamenti

Deformazioni e spostamenti dovuti a cause esterne che alterano la normale configurazione dell'elemento.

CONTROLLI ESEGUIBILI DA PERSONALE SPECIALIZZATO

01.01.09.C01 Controllo di eventuale quadro fessurativo

Cadenza: ogni 12 mesi

Tipologia: Controllo a vista

Attraverso un esame visivo del quadro fessurativo approfondire ed analizzare eventuali dissesti strutturali anche con l'ausilio di indagini strumentali in situ.

- Requisiti da verificare: 1) *Resistenza meccanica.*
- Anomalie riscontrabili: 1) *Deformazioni e spostamenti;* 2) *Distacco;* 3) *Fessurazioni;* 4) *Lesioni;* 5) *Penetrazione di umidità.*
- Ditte specializzate: *Tecnici di livello superiore.*

MANUTENZIONI ESEGUIBILI DA PERSONALE SPECIALIZZATO

01.01.09.I01 Interventi sulle strutture

Cadenza: quando occorre

Gli interventi riparativi dovranno effettuarsi a secondo del tipo di anomalia riscontrata e previa diagnosi delle cause del difetto accertato.

- Ditte specializzate: *Specializzati vari.*

Elemento Manutenibile: 01.01.10

Rinforzi degli elementi murari

Unità Tecnologica: 01.01

Interventi su strutture murarie esistenti

I rinforzi (betoncino armato, FRP, intonaci armati, ecc.) consentono di consolidare elementi murari esistenti attraverso la loro applicazione su uno o entrambi i lati della muratura.

ANOMALIE RISCONTRABILI

01.01.10.A01 Deformazioni e spostamenti

Deformazioni e spostamenti dovuti a cause esterne che alterano la normale configurazione degli elementi strutturali.

01.01.10.A02 Distacco

Disgregazione e distacco di parti notevoli del materiale che può manifestarsi anche mediante espulsione di elementi prefabbricati dalla loro sede.

01.01.10.A03 Fessurazioni

Degradazione che si manifesta con la formazione di soluzioni di continuità del materiale e che può implicare lo spostamento reciproco delle parti.

01.01.10.A04 Lesioni

Si manifestano con l'interruzione del tessuto murario. Le caratteristiche e l'andamento ne caratterizzano l'importanza e il tipo.

01.01.10.A05 Esposizione dei ferri di armatura

Distacchi di parte di calcestruzzo (copriferro) e relativa esposizione dei ferri di armatura a fenomeni di corrosione per l'azione degli agenti atmosferici.

CONTROLLI ESEGUIBILI DA PERSONALE SPECIALIZZATO

01.01.10.C01 Controllo generale

Cadenza: ogni 12 mesi

Tipologia: Controllo a vista

Controllare eventuali anomalie dell'elemento strutturale dovuti a cause esterne che ne alterano la normale configurazione.

- Requisiti da verificare: 1) *Resistenza meccanica*; 2) *Resistenza agli agenti aggressivi*.
- Anomalie riscontrabili: 1) *Deformazioni e spostamenti*; 2) *Distacco*; 3) *Fessurazioni*; 4) *Lesioni*; 5) *Esposizione dei ferri di armatura*.
- Ditte specializzate: *Tecnici di livello superiore*.

MANUTENZIONI ESEGUIBILI DA PERSONALE SPECIALIZZATO

01.01.10.I01 Interventi sulle strutture

Cadenza: quando occorre

Gli interventi riparativi dovranno effettuarsi a secondo del tipo di anomalia riscontrata e previa diagnosi delle cause del difetto accertato.

- Ditte specializzate: *Specializzati vari.*

Elemento Manutenibile: 01.01.11

Tiranti

Unità Tecnologica: 01.01**Interventi su strutture murarie esistenti**

I tiranti svolgono una funzione statica di sostegno di contrasto a spostamenti orizzontali. In genere vengono utilizzati in caso di dissesti dovuti a traslazioni orizzontali di parti di pareti murarie o di un orizzontamento. La loro azione impedisce un eventuale incremento della traslazione. Essi vengono inserite in corrispondenza della parete muraria o di orizzontamento da presidiare. Essi possono avere sezione diversa (circolare, rettangolare, ecc.). L'intervento può essere localizzato o diffuso. Essi vanno predisposte attraverso elementi di ripartizione (piastre, giunti di tensione, organi di ritegno, ecc.).

ANOMALIE RISCONTRABILI

01.01.11.A01 Corrosione

Decadimento dei materiali metallici a causa della combinazione con sostanze presenti nell'ambiente (ossigeno, acqua, anidride carbonica, ecc.).

01.01.11.A02 Fessure

Fessure evidenti nelle zone di ancoraggio.

01.01.11.A03 Tensione insufficiente

Tensione insufficiente tra tirante e massa muraria.

CONTROLLI ESEGUIBILI DA PERSONALE SPECIALIZZATO

01.01.11.C01 Controllo strutture

Cadenza: ogni 6 mesi

Tipologia: Controllo a vista

Controllo delle parti in vista finalizzato alla ricerca di anomalie che possano anticipare l'insorgenza di fenomeni di dissesti statici. Controllare la giusta collaborazione degli elementi di ripartizione.

- Requisiti da verificare: 1) *Resistenza meccanica.*
- Anomalie riscontrabili: 1) *Fessure;* 2) *Tensione insufficiente.*
- Ditte specializzate: *Tecnici di livello superiore.*

MANUTENZIONI ESEGUIBILI DA PERSONALE SPECIALIZZATO

01.01.11.I01 Ripristino

Cadenza: quando occorre

Ripristino degli stati tensionali adeguati attraverso la registrazione degli elementi di ripartizione collaboranti. Sostituzione di eventuali elementi degradati con altri di analoghe caratteristiche.

- Ditte specializzate: *Specializzati vari.*

Unità Tecnologica: 01.02

Opere di sostegno e contenimento

Sono così definite le unità tecnologiche e/o l'insieme degli elementi tecnici aventi la funzione di sostenere i carichi derivanti dal terreno e/o da eventuali movimenti franosi. Tali strutture vengono generalmente classificate in base al materiale con il quale vengono realizzate, al principio statico di funzionamento o alla loro geometria.

In particolare il coefficiente di spinta attiva assume valori che dipendono dalla geometria del paramento del muro e dei terreni retrostanti, nonché dalle caratteristiche meccaniche dei terreni e del contatto terramuro.

Nel caso di muri i cui spostamenti orizzontali siano impediti, la spinta può raggiungere valori maggiori di quelli relativi alla condizione di spinta attiva.

Per la distribuzione delle pressioni interstiziali occorre fare riferimento alle differenti condizioni che possono verificarsi nel tempo in dipendenza, ad esempio, dell'intensità e durata delle precipitazioni, della capacità drenante del terreno, delle caratteristiche e della efficienza del sistema di drenaggio.

Le azioni sull'opera devono essere valutate con riferimento all'intero paramento di monte, compreso il basamento di fondazione. Gli stati limite ultimi delle opere di sostegno si riferiscono allo sviluppo di meccanismi di collasso determinati dalla mobilitazione della resistenza del terreno interagente con le opere (GEO) e al raggiungimento della resistenza degli elementi che compongono le opere stesse (STR).

REQUISITI E PRESTAZIONI (UT)

01.02.R01 Stabilità

Classe di Requisiti: Di stabilità

Classe di Esigenza: Sicurezza

Le opere di sostegno e contenimento in fase d'opera dovranno garantire la stabilità in relazione al principio statico di funzionamento.

Prestazioni:

Le prestazioni variano in funzione dei calcoli derivanti dalla spinta del terreno contro il muro di sostegno, dalla geometria del muro (profilo, dimensioni, ecc.) e dalle verifiche di stabilità.

Livello minimo della prestazione:

Essi variano in funzione delle verifiche di stabilità:

- al ribaltamento;
- allo scorrimento;
- allo schiacciamento;
- allo slittamento del complesso terra-muro.

L'Unità Tecnologica è composta dai seguenti Elementi Manutenibili:

° 01.02.01 Muro di sottoscarpa

° 01.02.02 Tiranti

Elemento Manutenibile: 01.02.01

Muro di sottoscarpa

Unità Tecnologica: 01.02**Opere di sostegno e contenimento**

Si tratta di opere di contenimento che contrastano l'azione spingente del terrapieno con la loro massa notevole. I muri di sottoscarpa sono realizzati con altezza inferiore a quella di terrapieno che sostengono. Il tipo di realizzazione è nella maggior parte dei casi a sezione trapezia con inclinazione ed altezza dei paramenti diversa. Essi possono essere realizzati in:

- muratura di pietrame a secco;
- muratura di pietrame con malta;
- muratura di pietrame con ricorsi in mattoni;
- cls.

ANOMALIE RISCONTRABILI

01.02.01.A01 Corrosione

Decadimento dei materiali metallici a causa della combinazione con sostanze presenti nell'ambiente (ossigeno, acqua, anidride carbonica, ecc.).

01.02.01.A02 Deformazioni e spostamenti

Deformazioni e spostamenti dovuti a cause esterne che alterano la normale configurazione dell'elemento.

01.02.01.A03 Distacco

Distacchi di parte di calcestruzzo (copriferro) e relativa esposizione dei ferri di armatura a fenomeni di corrosione per l'azione degli agenti atmosferici.

01.02.01.A04 Esposizione dei ferri di armatura

Distacchi ed espulsione di parte del calcestruzzo (copriferro) e relativa esposizione dei ferri di armatura dovuta a fenomeni di corrosione delle armature metalliche per l'azione degli agenti atmosferici.

01.02.01.A05 Fenomeni di schiacciamento

Fenomeni di schiacciamento della struttura di sostegno in seguito ad eventi straordinari (frane, smottamenti, ecc.) e/o in conseguenza di errori di progettazione strutturale.

01.02.01.A06 Fessurazioni

Presenza di rotture singole, ramificate, ortogonale o parallele all'armatura che possono interessare l'intero spessore del manufatto.

01.02.01.A07 Lesioni

Si manifestano con l'interruzione delle superfici dell'elemento strutturale. Le caratteristiche, l'andamento, l'ampiezza ne caratterizzano l'importanza e il tipo.

01.02.01.A08 Mancanza

Mancanza di elementi integrati nelle strutture di contenimento (pietre, parti di rivestimenti, ecc.).

01.02.01.A09 Presenza di vegetazione

Presenza di vegetazione caratterizzata dalla formazione di licheni, muschi e piante lungo le superficie.

01.02.01.A10 Principi di ribaltamento

Fenomeni di ribaltamento della struttura di sostegno in seguito ad eventi straordinari (frane, smottamenti, ecc.) e/o in conseguenza di errori di progettazione strutturale.

01.02.01.A11 Principi di scorrimento

Fenomeni di scorrimento della struttura di sostegno (scorrimento terra-muro; scorrimento tra sezioni contigue orizzontali interne) in seguito ad eventi straordinari (frane, smottamenti, ecc.) e/o in conseguenza di errori di progettazione strutturale.

CONTROLLI ESEGUIBILI DA PERSONALE SPECIALIZZATO

01.02.01.C01 Controllo generale

Cadenza: ogni 12 mesi

Tipologia: Controllo a vista

Controllare la stabilità delle strutture e l'assenza di eventuali anomalie. In particolare la comparsa di segni di dissesti evidenti (fratturazioni, lesioni, principio di ribaltamento, ecc.) Verifica dello stato del calcestruzzo e controllo del degrado e/o di eventuali processi di carbonatazione e/o corrosione. Controllare l'efficacia dei sistemi di drenaggio.

- Requisiti da verificare: 1) *Stabilità.*
- Anomalie riscontrabili: 1) *Deformazioni e spostamenti;* 2) *Fenomeni di schiacciamento;* 3) *Fessurazioni;* 4) *Lesioni;* 5) *Principi di ribaltamento;* 6) *Principi di scorrimento.*
- Ditte specializzate: *Tecnici di livello superiore.*

MANUTENZIONI ESEGUIBILI DA PERSONALE SPECIALIZZATO

01.02.01.I01 Interventi sulle strutture

Cadenza: quando occorre

Gli interventi riparativi dovranno effettuarsi a secondo del tipo di anomalia riscontrata e previa diagnosi delle cause del difetto accertato.

- Ditte specializzate: *Specializzati vari.*

Elemento Manutenibile: 01.02.02

Tiranti

Unità Tecnologica: 01.02

Opere di sostegno e contenimento

Si tratta di elementi in acciaio realizzati secondo la tecnica della precompressione utilizzando come contrasto le pareti di sostegno. Vengono generalmente usati come vincoli di rinforzo ulteriori a corredo di opere di sostegno, di altezza notevole, per una maggiore stabilità dell'opera. Sono disposti sulla parte retrostante delle pareti, ancorati nelle zone profonde e stabili del terrapieno. In questo modo risulteranno presollecitati il rivestimento di protezione in cls del tirante ed il terreno posto nella parte a monte del muro.

ANOMALIE RISCONTRABILI

01.02.02.A01 Deformazioni e spostamenti

Deformazioni e spostamenti dovuti a cause esterne che alterano la normale configurazione dell'elemento.

01.02.02.A02 Fenomeni di schiacciamento

Fenomeni di schiacciamento della struttura di sostegno in seguito ad eventi straordinari (frane, smottamenti, ecc.) e/o in conseguenza di errori di progettazione strutturale.

01.02.02.A03 Lesioni

Si manifestano con l'interruzione delle superfici dell'elemento strutturale. Le caratteristiche, l'andamento, l'ampiezza ne caratterizzano l'importanza e il tipo.

01.02.02.A04 Principi di ribaltamento

Fenomeni di ribaltamento della struttura di sostegno in seguito ad eventi straordinari (frane, smottamenti, ecc.) e/o in conseguenza di errori di progettazione strutturale.

01.02.02.A05 Principi di scorrimento

Fenomeni di scorrimento della struttura di sostegno (scorrimento terra-muro; scorrimento tra sezioni contigue orizzontali interne) in seguito ad eventi straordinari (frane, smottamenti, ecc.) e/o in conseguenza di errori di progettazione strutturale.

01.02.02.A06 Rottura

Rottura dei tiranti con perdita delle funzioni di precompressione degli stessi (sfilatura, sovraccarichi, ecc.).

CONTROLLI ESEGUIBILI DA PERSONALE SPECIALIZZATO

01.02.02.C01 Controllo generale

Cadenza: ogni 12 mesi

Tipologia: Controllo a vista

Controllare la stabilità delle strutture e l'assenza di eventuali anomalie. In particolare la comparsa di segni di dissesti evidenti (lesioni, principio di ribaltamento, ecc.) Verifica dello stato del calcestruzzo e controllo del degrado e/o di eventuali processi di carbonatazione e/o corrosione. Controllare l'efficacia dei sistemi di drenaggio.

Nel caso di installazione di celle di carico verificare con cadenza mensile i valori di carico.

- Requisiti da verificare: 1) *Stabilità.*

- Anomalie riscontrabili: 1) *Deformazioni e spostamenti*; 2) *Fenomeni di schiacciamento*; 3) *Lesioni*; 4) *Principi di ribaltamento*; 5) *Principi di scorrimento*.
- Ditte specializzate: *Tecnici di livello superiore*.

MANUTENZIONI ESEGUIBILI DA PERSONALE SPECIALIZZATO

01.02.02.I01 Interventi sulle strutture

Cadenza: quando occorre

Gli interventi riparativi dovranno effettuarsi a secondo del tipo di anomalia riscontrata e previa diagnosi delle cause del difetto accertato.

- Ditte specializzate: *Specializzati vari*.

Unità Tecnologica: 01.03

Strutture in elevazione in acciaio

Si definiscono strutture in elevazione gli insiemi degli elementi tecnici del sistema edilizio aventi la funzione di resistere alle azioni di varia natura agenti sulla parte di costruzione fuori terra, trasmettendole alle strutture di fondazione e quindi al terreno. In particolare le strutture verticali sono costituite da aste rettilinee snelle collegate fra loro in punti detti nodi secondo una disposizione geometrica realizzata in modo da formare un sistema rigidamente indeformabile. Le strutture in acciaio si possono distinguere in: strutture in carpenteria metallica e sistemi industrializzati. Le prime, sono caratterizzate dall'impiego di profilati e laminati da produzione siderurgica e successivamente collegati mediante unioni (bullonature, saldature, ecc.); le seconde sono caratterizzate da un numero ridotto di componenti base assemblati successivamente a seconde dei criteri di compatibilità.

REQUISITI E PRESTAZIONI (UT)

01.03.R01 Resistenza agli agenti aggressivi

Classe di Requisiti: Protezione dagli agenti chimici ed organici

Classe di Esigenza: Sicurezza

Le strutture di elevazione non debbono subire dissoluzioni o disgregazioni e mutamenti di aspetto a causa dell'azione di agenti aggressivi chimici.

Prestazioni:

Le strutture di elevazione dovranno conservare nel tempo, sotto l'azione di agenti chimici (anidride carbonica, solfati, ecc.) presenti in ambiente, le proprie caratteristiche funzionali.

Livello minimo della prestazione:

Per i livelli minimi si rimanda alle prescrizioni di legge e di normative vigenti in materia. In particolare: D.M. 14.1.2008 (Norme tecniche per le costruzioni) e Circolare 2.2.2009, n.617 (Istruzioni per l'applicazione delle «Nuove norme tecniche per le costruzioni» di cui al decreto ministeriale 14.1.2008).

01.03.R02 (Attitudine al) controllo delle dispersioni elettriche

Classe di Requisiti: Protezione elettrica

Classe di Esigenza: Sicurezza

Le strutture di elevazione dovranno in modo idoneo impedire eventuali dispersioni elettriche.

Prestazioni:

Tutte le parti metalliche facenti parte delle strutture di elevazione dovranno essere connesse ad impianti di terra mediante dispersori. In modo che esse vengano a trovarsi allo stesso potenziale elettrico del terreno.

Livello minimo della prestazione:

Essi variano in funzione delle modalità di progetto.

01.03.R03 Resistenza meccanica

Classe di Requisiti: Di stabilità

Classe di Esigenza: Sicurezza

Le strutture di elevazione dovranno essere in grado di contrastare le eventuali manifestazioni di deformazioni e cedimenti rilevanti dovuti all'azione di determinate sollecitazioni (carichi, forze sismiche, ecc.).

Prestazioni:

Le strutture di elevazione, sotto l'effetto di carichi statici, dinamici e accidentali devono assicurare stabilità e resistenza.

Livello minimo della prestazione:

Per i livelli minimi si rimanda alle prescrizioni di legge e di normative vigenti in materia. In particolare D.M. 14.1.2008 (Norme tecniche per le costruzioni) e la Circolare 2.2.2009, n.617 (Istruzioni per l'applicazione delle «Nuove norme tecniche per le costruzioni» di cui al decreto ministeriale 14.1.2008).

01.03.R04 Resistenza al fuoco

Classe di Requisiti: Protezione antincendio

Classe di Esigenza: Sicurezza

La resistenza al fuoco rappresenta l'attitudine degli elementi che costituiscono le strutture a conservare, in un tempo determinato, la stabilità (R), la tenuta (E) e l'isolamento termico (I). Essa è intesa come il tempo necessario affinché la struttura raggiunga uno dei due stati limite di stabilità e di integrità, in corrispondenza dei quali non è più in grado sia di reagire ai carichi applicati sia di impedire la propagazione dell'incendio.

Prestazioni:

Gli elementi delle strutture di elevazione devono presentare una resistenza al fuoco (REI) non inferiore a quello determinabile in funzione del carico d'incendio, secondo le modalità specificate nel D.M. 9.3.2007.

Livello minimo della prestazione:

In particolare gli elementi costruttivi delle strutture di elevazione devono avere la resistenza al fuoco indicata di seguito, espressa in termini di tempo entro il quale le strutture di elevazioni conservano stabilità, tenuta alla fiamma, ai fumi ed isolamento termico:

- altezza antincendio (m): da 12 a 32 - Classe REI (min) = 60;
- altezza antincendio (m): da oltre 32 a 80 - Classe REI (min) = 90;
- altezza antincendio (m): oltre 80 - Classe REI (min) = 120.

01.03.R05 Resistenza al gelo

Classe di Requisiti: Protezione dagli agenti chimici ed organici

Classe di Esigenza: Sicurezza

Le strutture di elevazione non dovranno subire disgregazioni e variazioni dimensionali e di aspetto in conseguenza della formazione di ghiaccio.

Prestazioni:

Le strutture di elevazione dovranno conservare nel tempo le proprie caratteristiche funzionali se sottoposte a cause di gelo e disgelo. In particolare all'insorgere di pressioni interne che ne provocano la degradazione.

Livello minimo della prestazione:

I valori minimi variano in funzione del materiale impiegato. La resistenza al gelo viene determinata secondo prove di laboratorio su provini di calcestruzzo (provenienti da getti effettuati in cantiere, confezionato in laboratorio o ricavato da calcestruzzo già indurito) sottoposti a cicli alternati di gelo (in aria raffreddata) e disgelo (in acqua termostattizzata). Le misurazioni della variazione del modulo elastico, della massa e della lunghezza ne determinano la resistenza al gelo.

01.03.R06 Resistenza al vento

Classe di Requisiti: Di stabilità

Classe di Esigenza: Sicurezza

Le strutture di elevazione debbono resistere alle azioni e depressioni del vento tale da non compromettere la stabilità e la funzionalità degli elementi che le costituiscono.

Prestazioni:

Le strutture di elevazione devono resistere all'azione del vento tale da assicurare durata e funzionalità nel tempo senza compromettere la sicurezza dell'utenza. L'azione del vento da considerare è quella prevista dal D.M. 14.1.2008 (che divide convenzionalmente il territorio italiano in zone), tenendo conto dell'altezza della struttura e del tipo di esposizione.

Livello minimo della prestazione:

I valori minimi variano in funzione del tipo di struttura in riferimento ai seguenti parametri dettati dal D.M. 14.1.2008. Il vento, la cui direzione si considera generalmente orizzontale, esercita sulle costruzioni azioni che variano nel tempo provocando, in generale, effetti dinamici.

Per le costruzioni usuali tali azioni sono convenzionalmente ricondotte alle azioni statiche equivalenti. Peraltro, per costruzioni di forma o tipologia inusuale, oppure di grande altezza o lunghezza, o di rilevante snellezza e leggerezza, o di notevole flessibilità e ridotte capacità dissipative, il vento può dare luogo ad effetti la cui valutazione richiede l'uso di metodologie di calcolo e sperimentali adeguate allo stato dell'arte e che tengano conto della dinamica del sistema.

- Velocità di riferimento

La velocità di riferimento V_b è il valore caratteristico della velocità del vento a 10 m dal suolo su un terreno di categoria di esposizione II (vedi tab. 3.3.II), mediata su 10 minuti e riferita ad un periodo di ritorno di 50 anni. In mancanza di specifiche ed adeguate indagini statistiche v_b è data dall'espressione:

$$V_b = V_{b,0} \text{ per } A_s \leq A_0$$

$$V_b = V_{b,0} + K_a (A_s - A_0) \text{ As per } A_s > A_0$$

dove:

$V_{b,0}$, A_0 , K_a sono parametri forniti nella Tab. 3.3.I e legati alla regione in cui sorge la costruzione in esame, in funzione delle zone; A_s è l'altitudine sul livello del mare (in m) del sito ove sorge la costruzione.

Tabella 3.3.I

Zona: 1: Valle d'Aosta, Piemonte, Lombardia, Trentino-Alto Adige, Veneto, Friuli-Venezia Giulia (con l'eccezione della Provincia di Trieste); $V_{ref,0}$ (m/s) = 25; A_0 (m) = 1000; K_a (1/s) = 0.010

Zona: 2: Emilia-Romagna; $V_{b,0}$ (m/s) = 25; A_0 (m) = 750; K_a (1/s) = 0.015

Zona: 3: Toscana, Marche, Umbria, Lazio, Abruzzo, Molise, Campania, Puglia, Basilicata, Calabria (esclusa la Provincia di Reggio Calabria); $V_{ref,0}$ (m/s) = 27; A_0 (m) = 500; K_a (1/s) = 0.020

Zona: 4: Sicilia e provincia di Reggio Calabria; $V_{ref,0}$ (m/s) = 28; A_0 (m) = 500; K_a (1/s) = 0.020

Zona: 5: Sardegna (zona a oriente della retta congiungente Capo Teulada con l'isola di La Maddalena); $V_{ref,0}$ (m/s) = 28; A_0 (m) = 750; K_a (1/s) = 0.015

Zona: 6: Sardegna (zona occidente della retta congiungente Capo Teulada con l'isola di La Maddalena); $V_{ref,0}$ (m/s) = 28; A_0 (m) = 500; K_a (1/s) = 0.020

Zona: 7: Liguria; $V_{ref,0}$ (m/s) = 29; A_0 (m) = 1000; K_a (1/s) = 0.015

Zona: 8: Provincia di Trieste; $V_{ref,0}$ (m/s) = 31; A_0 (m) = 1500; K_a (1/s) = 0.010

Zona: 9: Isole (con l'eccezione di Sicilia e Sardegna) e mare aperto; $V_{ref,0}$ (m/s) = 31; A_0 (m) = 500; K_a (1/s) = 0.020

Per altitudini superiori a 1500 m sul livello del mare si potrà fare riferimento alle condizioni locali di clima e di esposizione. I valori della velocità di riferimento possono essere ricavati da dati supportati da opportuna documentazione o da indagini statistiche adeguatamente comprovate. Fatte salve tali valutazioni, comunque raccomandate in prossimità di vette e crinali, i valori utilizzati non dovranno essere minori di quelli previsti per 1500 m di altitudine.

- Azioni statiche equivalenti

Le azioni statiche del vento sono costituite da pressioni e depressioni agenti normalmente alle superfici, sia esterne che interne, degli elementi che compongono la costruzione.

L'azione del vento sul singolo elemento viene determinata considerando la combinazione più gravosa della pressione agente sulla superficie esterna e della pressione agente sulla superficie interna dell'elemento.

Nel caso di costruzioni o elementi di grande estensione, si deve inoltre tenere conto delle azioni tangenti esercitate dal vento.

L'azione d'insieme esercitata dal vento su una costruzione è data dalla risultante delle azioni sui singoli elementi, considerando come direzione del vento, quella corrispondente ad uno degli assi principali della pianta della costruzione; in casi particolari, come ad esempio per le torri a base quadrata o rettangolare, si deve considerare anche l'ipotesi di vento spirante secondo la direzione di una delle diagonali.

- Pressione del vento

La pressione del vento è data dall'espressione:

$$P = Q_b C_e C_p C_d$$

dove:

Q_b è la pressione cinetica di riferimento;

C_e è il coefficiente di esposizione;

C_p è il coefficiente di forma (o coefficiente aerodinamico), funzione della tipologia e della geometria della costruzione e del suo orientamento rispetto alla direzione del vento. Il suo valore può essere ricavato da dati suffragati da opportuna documentazione o da prove sperimentali in galleria del vento;

C_d è il coefficiente dinamico con cui si tiene conto degli effetti riduttivi associati alla non contemporaneità delle massime pressioni locali e degli effetti amplificativi dovuti alle vibrazioni strutturali.

- Azione tangente del vento

L'azione tangente per unità di superficie parallela alla direzione del vento è data dall'espressione:

$$P_f = Q_b C_e C_f$$

dove:

C_f è il coefficiente d'attrito funzione della scabrezza della superficie sulla quale il vento esercita l'azione tangente. Il suo valore può essere ricavato da dati suffragati da opportuna documentazione o da prove sperimentali in galleria del vento.

- Pressione cinetica di riferimento

La pressione cinetica di riferimento Q_b (in N/m²) è data dall'espressione:

$$Q_b = \rho V_b^2 / 0,5$$

dove:

V_b è la velocità di riferimento del vento (in m/s);

ρ è la densità dell'aria assunta convenzionalmente costante e pari a 1,25 kg/cm³

- Coefficiente di esposizione

Il coefficiente di esposizione C_e dipende dall'altezza Z sul suolo del punto considerato, dalla topografia del terreno, e dalla categoria

di esposizione del sito ove sorge la costruzione. In assenza di analisi specifiche che tengano in conto la direzione di provenienza del vento e l'effettiva scabrezza e topografia del terreno che circonda la costruzione, per altezze sul suolo non maggiori di $Z = 200$ m, esso è dato dalla formula:

$$C_e(Z) = K_r^2 C_t \ln(Z / Z_0) [7 + C_t \ln(Z / Z_0)] \text{ per } Z \geq Z_{\min}$$

$$C_e(Z) = C_e(Z_{\min}) \text{ per } Z < Z_{\min}$$

dove:

K_r , Z_0 , Z_{\min} sono assegnati in Tab. 3.3.II in funzione della categoria di esposizione del sito ove sorge la costruzione;

C_t è il coefficiente di topografia.

Tabella 3.3.II

Categoria di esposizione del sito: I; $K_r = 0,17$; Z_0 (m) = 0,01; Z_{\min} (m) = 2

Categoria di esposizione del sito: II; $K_r = 0,19$; Z_0 (m) = 0,05; Z_{\min} (m) = 4

Categoria di esposizione del sito: III; $K_r = 0,20$; Z_0 (m) = 0,10; Z_{\min} (m) = 5

Categoria di esposizione del sito: IV; $K_r = 0,22$; Z_0 (m) = 0,30; Z_{\min} (m) = 8

Categoria di esposizione del sito: V; $K_r = 0,23$; Z_0 (m) = 0,70; Z_{\min} (m) = 12

In mancanza di analisi che tengano in conto sia della direzione di provenienza del vento sia delle variazioni di rugosità del terreno, la categoria di esposizione è assegnata in funzione della posizione geografica del sito ove sorge la costruzione e della classe di rugosità del terreno definita in Tabella 3.3.III. Il coefficiente di topografia C_t è posto di regola pari a 1 sia per le zone pianeggianti sia per quelle ondulate, collinose, montane. Nel caso di costruzioni ubicate presso la sommità di colline o pendii isolati il coefficiente di topografia ci deve essere valutato con analisi più approfondite.

Tabella 3.3.III

Classe di rugosità del terreno: A; Aree urbane in cui almeno il 15% della superficie sia coperto da edifici la cui altezza media superi i 15 m.

Classe di rugosità del terreno: B; Aree urbane (non di classe A), suburbane, industriali e boschive

Classe di rugosità del terreno: C; Aree con ostacoli diffusi (alberi, case, muri, recinzioni, ecc.); aree con rugosità non riconducibile alle classi A, B, D.

Classe di rugosità del terreno: D; Aree prive di ostacoli o con al più rari ostacoli isolati (aperta campagna, aeroporti, aree agricole, pascoli, zone paludose o sabbiose, superfici innevate o ghiacciate, mare, laghi, ecc).

Nota:

L'assegnazione della classe di rugosità non dipende dalla conformazione orografica e topografica del terreno. Affinché una costruzione possa dirsi ubicata in classe di rugosità A o B è necessario che la situazione che contraddistingue la classe permanga intorno alla costruzione per non meno di 1 km e comunque non meno di 20 volte l'altezza della costruzione. Laddove sussistano dubbi sulla scelta della classe di rugosità, a meno di analisi rigorose, verrà assegnata la classe più sfavorevole.

01.03.R07 Durata della vita nominale (periodo di riferimento per l'azione sismica)

Classe di Requisiti: Durabilità tecnologica

Classe di Esigenza: Durabilità

La vita nominale di un'opera strutturale V_N è intesa come il numero di anni nel quale la struttura, purché soggetta alla manutenzione ordinaria, deve potere essere usata per lo scopo al quale è destinata.

Prestazioni:

Il periodo di riferimento V_R di una costruzione, valutato moltiplicando la vita nominale V_N (espressa in anni) per il coefficiente d'uso della costruzione C_u ($V_R = V_N C_u$), riveste notevole importanza in quanto, assumendo che la legge di ricorrenza dell'azione sismica sia un processo Poissoniano, è utilizzato per valutare, fissata la probabilità di superamento $P(V_R)$ corrispondente allo stato limite considerato (Tabella 3.2.1 della NTC), il periodo di ritorno T_r dell'azione sismica cui fare riferimento per la verifica. Per assicurare alle costruzioni un livello di sicurezza antisismica minimo irrinunciabile le NTC impongono, se $V_R \leq 35$ anni, di assumere comunque $V_R = 35$ anni.

Livello minimo della prestazione:

La vita nominale delle opere varia in funzione delle classi d'uso definite di seguito. In particolare la tabella mostra i valori di V_R corrispondenti ai valori di V_N che individuano le frontiere tra i tre tipi di costruzione considerati (tipo 1, tipo 2, tipo 3); valori di V_N intermedi tra detti valori di frontiera (e dunque valori di V_R intermedi tra quelli mostrati in tabella) sono consentiti ed i corrispondenti valori dei parametri a_g , F_0 e T_c necessari a definire l'azione sismica sono ricavati utilizzando le formule d'interpolazione fornite nell'Allegato A alle NTC. Gli intervalli di valori attribuiti a V_R al variare di V_N e Classe d'uso sono:

- Classe d'uso = I e $V_N \leq 10$ allora $V_R = 35$;
- Classe d'uso = I e $V_N \geq 50$ allora $V_R \geq 35$;
- Classe d'uso = I e $V_N \geq 100$ allora $V_R \geq 70$;
- Classe d'uso = II e $V_N \leq 10$ allora $V_R = 35$;
- Classe d'uso = II e $V_N \geq 50$ allora $V_R \geq 50$;

- Classe d'uso = II e $V_n \geq 100$ allora $V_r \geq 100$;
- Classe d'uso = III e $V_n \leq 10$ allora $V_r = 35$;
- Classe d'uso = III e $V_n \geq 50$ allora $V_r \geq 75$;
- Classe d'uso = III e $V_n \geq 100$ allora $V_r \geq 150$;
- Classe d'uso = IV e $V_n \leq 10$ allora $V_r = 35$;
- Classe d'uso = IV e $V_n \geq 50$ allora $V_r \geq 100$;
- Classe d'uso = IV e $V_n \geq 100$ allora $V_r \geq 200$.

dove per classe d'uso si intende:

- Classe I: Costruzioni con presenza solo occasionale di persone, edifici agricoli;
- Classe II: Costruzioni il cui uso preveda normali affollamenti, senza contenuti pericolosi per l'ambiente e senza funzioni pubbliche e sociali essenziali. Industrie con attività non pericolose per l'ambiente. Ponti, opere infrastrutturali, reti viarie non ricadenti in Classe d'uso III o in Classe d'uso IV, reti ferroviarie la cui interruzione non provochi situazioni di emergenza. Dighe il cui collasso non provochi conseguenze rilevanti;
- Classe III: Costruzioni il cui uso preveda affollamenti significativi. Industrie con attività pericolose per l'ambiente. Reti viarie extraurbane non ricadenti in Classe d'uso IV. Ponti e reti ferroviarie la cui interruzione provochi situazioni di emergenza. Dighe rilevanti per le conseguenze di un loro eventuale collasso;
- Classe IV: Costruzioni con funzioni pubbliche o strategiche importanti, anche con riferimento alla gestione della protezione civile in caso di calamità. Industrie con attività particolarmente pericolose per l'ambiente. Reti viarie di tipo A o B, di cui al D.M. 5 novembre 2001, n. 6792, "Norme funzionali e geometriche per la costruzione delle strade", e di tipo C quando appartenenti ad itinerari di collegamento tra capoluoghi di provincia non altresì serviti da strade di tipo A o B. Ponti e reti ferroviarie di importanza critica per il mantenimento delle vie di comunicazione, particolarmente dopo un evento sismico. Dighe connesse al funzionamento di acquedotti e a impianti di produzione di energia elettrica.

L'Unità Tecnologica è composta dai seguenti Elementi Manutenibili:

° 01.03.01 Travi

° 01.03.02 Pilastrini

° 01.03.03 Capriate

° 01.03.04 Travature reticolari

Elemento Manutenibile: 01.03.01

Travi

Unità Tecnologica: 01.03

Strutture in elevazione in acciaio

Le travi sono elementi strutturali, che si pongono in opera in posizione orizzontale o inclinata per sostenere il peso delle strutture sovrastanti, con una dimensione predominante che trasferiscono, le sollecitazioni di tipo trasversale al proprio asse geometrico, lungo tale asse, dalle sezioni investite dal carico fino ai vincoli, garantendo l'equilibrio esterno delle travi in modo da assicurare il contesto circostante. Le travi in acciaio sono realizzate mediante profilati (IPE, HE, C, L, ecc.) . Il loro impiego diffuso è dovuto dalla loro maggiore efficienza a carichi flessionali, infatti la concentrazione del materiale sulle ali, le parti più distanti dal punto baricentrico della sezione, ne aumentano la loro rigidezza flessionale. Vengono generalmente utilizzate nella realizzazione di telai in acciaio, per edifici, ponti, ecc..

ANOMALIE RISCONTRABILI

01.03.01.A01 Corrosione

Decadimento degli elementi metallici a causa della combinazione con sostanze presenti nell'ambiente (ossigeno, acqua, anidride carbonica, ecc.).

01.03.01.A02 Deformazioni e spostamenti

Deformazioni e spostamenti dovuti a cause esterne che alterano la normale configurazione dell'elemento.

01.03.01.A03 Imbozzamento

Deformazione dell'elemento che si localizza in prossimità dell'ala e/o dell'anima.

01.03.01.A04 Snervamento

Deformazione dell'elemento che si può verificare, quando all'aumentare del carico, viene meno il comportamento perfettamente elastico dell'acciaio.

CONTROLLI ESEGUIBILI DA PERSONALE SPECIALIZZATO

01.03.01.C01 Controllo di deformazioni e/o spostamenti

Cadenza: ogni 12 mesi

Tipologia: Controllo a vista

Controllare eventuali deformazioni e/o spostamenti dell'elemento strutturale dovuti a cause esterne che ne alterano la normale configurazione.

- Requisiti da verificare: 1) *Resistenza agli agenti aggressivi*; 2) *Resistenza meccanica*.
- Anomalie riscontrabili: 1) *Corrosione*; 2) *Deformazioni e spostamenti*.
- Ditte specializzate: *Tecnici di livello superiore*.

MANUTENZIONI ESEGUIBILI DA PERSONALE SPECIALIZZATO

01.03.01.I01 Interventi sulle strutture

Cadenza: a guasto

Gli interventi riparativi dovranno effettuarsi a secondo del tipo di anomalia riscontrata e previa diagnosi delle cause del difetto accertato.

- Ditte specializzate: *Specializzati vari.*

Elemento Manutenibile: 01.03.02

Pilastrì

Unità Tecnologica: 01.03

Strutture in elevazione in acciaio

I pilastri in acciaio sono elementi strutturali verticali portanti, in genere profilati e/o profilati cavi, che trasferiscono i carichi della sovrastruttura alle strutture di ricezione delle parti sottostanti indicate a riceverli, posizionate e collegate con piattì di fondazione e tirafondi. Sono generalmente trasportati in cantiere e montati mediante unioni (bullonature, chiodature, saldature, ecc.). Rappresentano una valida alternativa ai pilastri in c.a. realizzati in opera.

ANOMALIE RISCONTRABILI

01.03.02.A01 Corrosione

Decadimento degli elementi metallici a causa della combinazione con sostanze presenti nell'ambiente (ossigeno, acqua, anidride carbonica, ecc.).

01.03.02.A02 Deformazioni e spostamenti

Deformazioni e spostamenti dovuti a cause esterne che alterano la normale configurazione dell'elemento.

01.03.02.A03 Imbozzamento

Deformazione dell'elemento che si localizza in prossimità dell'ala e/o dell'anima.

01.03.02.A04 Snervamento

Deformazione dell'elemento che si può verificare, quando all'aumentare del carico, viene meno il comportamento perfettamente elastico dell'acciaio.

CONTROLLI ESEGUIBILI DA PERSONALE SPECIALIZZATO

01.03.02.C01 Controllo di deformazioni e/o spostamenti

Cadenza: ogni 12 mesi

Tipologia: Controllo a vista

Controllare eventuali deformazioni e/o spostamenti dell'elemento strutturale dovuti a cause esterne che ne alterano la normale configurazione.

- Requisiti da verificare: 1) *Resistenza meccanica*; 2) *Resistenza agli agenti aggressivi*.
- Anomalie riscontrabili: 1) *Corrosione*; 2) *Deformazioni e spostamenti*.
- Ditte specializzate: *Tecnici di livello superiore*.

MANUTENZIONI ESEGUIBILI DA PERSONALE SPECIALIZZATO

01.03.02.I01 Interventi sulle strutture

Cadenza: a guasto

Gli interventi riparativi dovranno effettuarsi a secondo del tipo di anomalia riscontrata e previa diagnosi delle cause del difetto accertato.

- Ditte specializzate: *Specializzati vari.*

Elemento Manutenibile: 01.03.03

Capriate

Unità Tecnologica: 01.03

Strutture in elevazione in acciaio

Le capriate sono elementi architettonici e strutturali costituite da una travatura reticolare piana posta in verticale ed usata come elemento base di una copertura a falde inclinate. Si tratta di strutture non spingenti, infatti hanno il vantaggio di annullare le spinte orizzontali in considerazione alla loro struttura triangolare dove gli elementi orizzontali (catene) annullano le spinte di quelli inclinati (puntoni). Esistono diversi tipi di capriate, tra le più comuni: il tipo inglese e polonceau per falde con forte pendenza e i tipi warren e mohnié per falde a pendenza minima.

ANOMALIE RISCONTRABILI

01.03.03.A01 Corrosione

Decadimento degli elementi metallici a causa della combinazione con sostanze presenti nell'ambiente (ossigeno, acqua, anidride carbonica, ecc.).

01.03.03.A02 Deformazioni e spostamenti

Deformazioni e spostamenti dovuti a cause esterne che alterano la normale configurazione dell'elemento.

01.03.03.A03 Imbozzamento

Deformazione dell'elemento che si localizza in prossimità dell'ala e/o dell'anima.

01.03.03.A04 Snervamento

Deformazione dell'elemento che si può verificare, quando all'aumentare del carico, viene meno il comportamento perfettamente elastico dell'acciaio.

CONTROLLI ESEGUIBILI DA PERSONALE SPECIALIZZATO

01.03.03.C01 Controllo di deformazioni e/o spostamenti

Cadenza: ogni 12 mesi

Tipologia: Controllo a vista

Controllare eventuali deformazioni e/o spostamenti dell'elemento strutturale dovuti a cause esterne che ne alterano la normale configurazione.

- Requisiti da verificare: 1) *Resistenza agli agenti aggressivi*; 2) *Resistenza meccanica*.
- Anomalie riscontrabili: 1) *Corrosione*; 2) *Deformazioni e spostamenti*.
- Ditte specializzate: *Tecnici di livello superiore*.

MANUTENZIONI ESEGUIBILI DA PERSONALE SPECIALIZZATO

01.03.03.I01 Interventi sulle strutture

Cadenza: quando occorre

Gli interventi riparativi dovranno effettuarsi a secondo del tipo di anomalia riscontrata e previa diagnosi delle cause del difetto accertato.

- Ditte specializzate: *Specializzati vari.*

Elemento Manutenibile: 01.03.04

Travature reticolari

Unità Tecnologica: 01.03

Strutture in elevazione in acciaio

Le travature reticolari sono strutture formate da un insieme di aste (travi) complanari che vengono vincolate ai nodi in modo da realizzare un elemento resistente e indeformabile. Sono costituite da due elementi continui chiamati correnti e da un'anima scomposta in elementi lineari, disposti in verticale ed inclinati. Gli elementi verticali vengono definiti montanti mentre quelli inclinati diagonali. Entrambi gli elementi devono assorbire le sollecitazioni tangenziali che nascono con l'inflessione a carico dei correnti determinandone lo scorrimento relativo di quest'ultimi. In considerazione del meccanismo resistente della struttura reticolare si possono ridurre il numero delle aste e disporle in triangolazioni semplici, con lati e angoli simili per assicurare una uniforme distribuzione degli sforzi. Sono particolarmente adatte per superare luci notevoli. Esistono numerosissimi esempi di travature reticolari, differenti tra di loro per geometria ed equilibrio statico. La loro giunzione avviene attraverso unioni (chiodatura, saldatura, ecc.).

ANOMALIE RISCONTRABILI

01.03.04.A01 Corrosione

Decadimento degli elementi metallici a causa della combinazione con sostanze presenti nell'ambiente (ossigeno, acqua, anidride carbonica, ecc.).

01.03.04.A02 Deformazioni e spostamenti

Deformazioni e spostamenti dovuti a cause esterne che alterano la normale configurazione dell'elemento.

01.03.04.A03 Imbozzamento

Deformazione dell'elemento che si localizza in prossimità dell'ala e/o dell'anima.

01.03.04.A04 Snervamento

Deformazione dell'elemento che si può verificare, quando all'aumentare del carico, viene meno il comportamento perfettamente elastico dell'acciaio.

CONTROLLI ESEGUIBILI DA PERSONALE SPECIALIZZATO

01.03.04.C01 Controllo di deformazioni e/o spostamenti

Cadenza: ogni 12 mesi

Tipologia: Controllo a vista

Controllare eventuali deformazioni e/o spostamenti dell'elemento strutturale dovuti a cause esterne che ne alterano la normale configurazione.

- Requisiti da verificare: 1) *Resistenza agli agenti aggressivi*; 2) *Resistenza meccanica*.

- Anomalie riscontrabili: 1) *Corrosione*; 2) *Deformazioni e spostamenti*.
- Ditte specializzate: *Tecnici di livello superiore*.

MANUTENZIONI ESEGUIBILI DA PERSONALE SPECIALIZZATO

01.03.04.I01 Interventi sulle strutture

Cadenza: a guasto

Gli interventi riparativi dovranno effettuarsi a secondo del tipo di anomalia riscontrata e previa diagnosi delle cause del difetto accertato.

- Ditte specializzate: *Specializzati vari*.

Corpo d'Opera: 02

RESTAURO, RIPRISTINO E CONSOLIDAMENTO

Rappresentano l'insieme delle unità tecnologiche e di tutti gli elementi tecnici che definiscono le attività ed operazioni di manutenzione legate al restauro, al ripristino e al consolidamento dei beni culturali per il mantenimento dell'integrità e dell'efficienza funzionale del bene e delle sue parti.

Unità Tecnologiche:

° 02.01 Ripristino e consolidamento

Unità Tecnologica: 02.01

Ripristino e consolidamento

Per ripristino e consolidamento s'intendono quegli interventi, tecniche tradizionali o moderne di restauro statico eseguite su opere o manufatti che presentano problematiche di tipo statico, da definirsi dopo necessarie indagini storiche, morfologiche e statiche, relative all'oggetto d'intervento e che vanno ad impedire ulteriori alterazioni dell'equilibrio statico tale da compromettere l'integrità del manufatto. La disponibilità di soluzioni tecniche diverse e appropriate sono sottoposte in fase di diagnosi e progetto da tecnici competenti e specializzati del settore.

REQUISITI E PRESTAZIONI (UT)

02.01.R01 Regolarità delle finiture

Classe di Requisiti: Visivi

Classe di Esigenza: Aspetto

Le pareti restaurate debbono avere gli strati superficiali in vista privi di difetti, fessurazioni, scagliature o screpolature superficiali e/o comunque esenti da caratteri che possano rendere difficile la lettura formale.

Prestazioni:

Le superfici delle pareti interne non devono presentare anomalie e/o comunque fessurazioni, screpolature, sbollature superficiali, ecc.. Le tonalità dei colori dovranno essere omogenee e non evidenziare eventuali tracce di ripresa di colore e/o comunque di ritocchi.

Livello minimo della prestazione:

I livelli minimi variano in funzione delle varie esigenze di aspetto come: la planarità; l'assenza di difetti superficiali; l'omogeneità di colore; l'omogeneità di brillantezza; l'omogeneità di insudiciamento, ecc..

02.01.R02 Resistenza agli urti

Classe di Requisiti: Di stabilità

Classe di Esigenza: Sicurezza

Le pareti restaurate debbono essere in grado di sopportare urti (definiti dall'energia cinetica di urti-tipo o convenzionali di corpi duri, come di oggetti scagliati, o molli, come il peso di un corpo che cade) che non debbono compromettere la stabilità della parete, né provocare il distacco di elementi o frammenti pericolosi a carico degli utenti.

Prestazioni:

Le pareti non devono manifestare segni di deterioramento e/o deformazioni permanenti a carico delle finiture (tinteggiatura, rivestimento pellicolare, ecc.) con pericolo di cadute di frammenti di materiale, se sottoposte alle azioni di urti sulla faccia esterna e su quella interna.

Livello minimo della prestazione:

Le pareti devono resistere all'azione di urti sulla faccia interna, prodotti secondo le modalità riportate di seguito che corrispondono a quelle previste dalla norma UNI 9269 P:

- Tipo di prova: Urto con corpo duro;

Massa del corpo [Kg] = 0,5;

Energia d'urto applicata [J] = 3;

Note: - ;

- Tipo di prova: Urto con corpo molle di grandi dimensioni;

Massa del corpo [Kg] = 50;

Energia d'urto applicata [J] = 300;

Note: Non necessario, per la faccia esterna, oltre il piano terra;

- Tipo di prova: Urto con corpo molle di piccole dimensioni;

Massa del corpo [Kg] = 3;

Energia d'urto applicata [J] = 60 - 10 - 30;

Note: Superficie esterna, al piano terra.

02.01.R03 Resistenza meccanica

Classe di Requisiti: Di stabilità

Classe di Esigenza: Sicurezza

Le pareti restaurate devono contrastare in modo efficace la manifestazione di eventuali rotture, o deformazioni rilevanti, causate dall'azione di possibili sollecitazioni.

Prestazioni:

Le pareti devono essere idonee a contrastare in modo concreto il prodursi di eventuali rotture o deformazioni rilevanti in conseguenza dell'azione di sollecitazioni meccaniche che possono in un certo modo comprometterne la durata e la funzionalità nel tempo e costituire pericolo per la sicurezza degli utenti. A tal fine si considerano le seguenti azioni: carichi dovuti al peso proprio, carichi di esercizio, sollecitazioni sismiche, carichi provocati da dilatazioni termiche, eventuali assestamenti e deformazioni di strutturali.

Livello minimo della prestazione:

Per una analisi più approfondita dei livelli minimi rispetto ai vari componenti e materiali costituenti le pareti si rimanda comunque alle prescrizioni di legge e di normative vigenti in materia.

02.01.R04 Assenza di emissioni di sostanze nocive

Classe di Requisiti: Protezione dagli agenti chimici ed organici

Classe di Esigenza: Sicurezza

I rivestimenti utilizzati nel restauro non debbono in condizioni normali di esercizio emettere sostanze tossiche, polveri, gas o altri odori fastidiosi per gli utenti.

Prestazioni:

I materiali costituenti i rivestimenti non devono emettere sostanze nocive per gli utenti (gas, vapori, fibre, polveri, radiazioni nocive ecc.), sia in condizioni normali che sotto l'azione dell'ambiente (temperatura, tasso di umidità, raggi ultravioletti, ecc.). In particolare deve essere assente l'emissione di composti chimici organici, quali la formaldeide, nonché la diffusione di fibre di vetro.

Livello minimo della prestazione:

Dovranno essere rispettati i seguenti limiti:

- concentrazione limite di formaldeide non superiore a 0,1 p.p.m. (0,15 mg/m³);
- per la soglia olfattiva valori non superiori a 0,09 p.p.m. (0,135 mg/m³);
- per la soglia di irritazione occhi-naso-gola non superiore 0,66 p.p.m. (1 mg/m³).

02.01.R05 Resistenza agli agenti aggressivi

Classe di Requisiti: Protezione dagli agenti chimici ed organici

Classe di Esigenza: Sicurezza

I rivestimenti utilizzati nel restauro non dovranno subire dissoluzioni o disgregazioni e mutamenti di aspetto a causa dell'azione di agenti aggressivi chimici.

Prestazioni:

I materiali costituenti i rivestimenti esterni ed interni delle pareti perimetrali non devono deteriorarsi o comunque perdere le prestazioni iniziali in presenza di agenti chimici presenti negli ambienti. I materiali devono comunque consentire le operazioni di pulizia. I rivestimenti plastici ed i prodotti a base di vernici dovranno essere compatibili chimicamente con la base di supporto.

Livello minimo della prestazione:

I livelli minimi variano in funzione dei materiali utilizzati e del loro impiego.

02.01.R06 Resistenza agli attacchi biologici

Classe di Requisiti: Protezione dagli agenti chimici ed organici

Classe di Esigenza: Sicurezza

I rivestimenti utilizzati nel restauro a seguito della presenza di organismi viventi (animali, vegetali, microrganismi) non dovranno subire alterazioni evidenti.

Prestazioni:

I materiali costituenti i rivestimenti non devono permettere lo sviluppo dei funghi, larve di insetto, muffe, radici e microrganismi in genere, anche quando impiegati in locali umidi. In ogni caso non devono deteriorarsi sotto l'attacco dei suddetti agenti biologici, resistere all'attacco di eventuali roditori e consentire un'agevole pulizia delle superfici.

Livello minimo della prestazione:

I valori minimi di resistenza agli attacchi biologici variano in funzione dei materiali, dei prodotti utilizzati, delle classi di rischio, delle situazioni generali di servizio, dell'esposizione a umidificazione e del tipo di agente biologico. Distribuzione degli agenti biologici per classi di rischio (UNI EN 335-1):

Classe di rischio 1

- Situazione generale di servizio: non a contatto con terreno, al coperto (secco);
- Descrizione dell'esposizione a umidificazione in servizio: nessuna;
- Distribuzione degli agenti biologici: insetti = U, termiti = L.

Classe di rischio 2

- Situazione generale di servizio: non a contatto con terreno, al coperto (rischio di umidificazione);
- Descrizione dell'esposizione a umidificazione in servizio: occasionale;
- Distribuzione degli agenti biologici: funghi = U; (*)insetti = U; termiti = L.

Classe di rischio 3

- Situazione generale di servizio: non a contatto con terreno, non al coperto;
- Descrizione dell'esposizione a umidificazione in servizio: frequente;
- Distribuzione degli agenti biologici: funghi = U; (*)insetti = U; termiti = L.

Classe di rischio 4;

- Situazione generale di servizio: a contatto con terreno o acqua dolce;
- Descrizione dell'esposizione a umidificazione in servizio: permanente;
- Distribuzione degli agenti biologici: funghi = U; (*)insetti = U; termiti = L.

Classe di rischio 5;

- Situazione generale di servizio: in acqua salata;
- Descrizione dell'esposizione a umidificazione in servizio: permanente;
- Distribuzione degli agenti biologici: funghi = U; (*)insetti = U; termiti = L; organismi marini = U.

U = universalmente presente in Europa

L = localmente presente in Europa

(*) il rischio di attacco può essere non significativo a seconda delle particolari situazioni di servizio.

02.01.R07 (Attitudine al) controllo della freccia massima

Classe di Requisiti: Di stabilità

Classe di Esigenza: Sicurezza

La freccia di inflessione di un solaio consolidato costituisce il parametro attraverso il quale viene giudicata la deformazione sotto carico e la sua elasticità.

Prestazioni:

Il controllo della freccia massima avviene sullo strato portante o impalcato strutturale che viene sottoposto al carico proprio, a quello degli altri strati ed elementi costituenti il solaio e a quello delle persone e delle attrezzature ipotizzati per l'utilizzo.

Livello minimo della prestazione:

Le deformazioni devono risultare compatibili con le condizioni di esercizio del solaio e degli elementi costruttivi ed impiantistici ad esso collegati secondo le norme vigenti.

02.01.R08 Resistenza alla corrosione

Classe di Requisiti: Durabilità tecnologica

Classe di Esigenza: Durabilità

Gli elementi metallici utilizzati per il consolidamento non devono decadere in processi di corrosione.

Prestazioni:

Gli elementi metallici utilizzati per il consolidamento non devono decadere in processi di corrosione se sottoposti all'azione dell'acqua e del gelo.

Livello minimo della prestazione:

I materiali utilizzati per il consolidamento devono soddisfare i requisiti indicati dalla norme.

02.01.R09 Resistenza alla trazione

Classe di Requisiti: Di stabilità

Classe di Esigenza: Sicurezza

Gli elementi utilizzati per realizzare opere di consolidamento devono garantire resistenza ad eventuali fenomeni di trazione.

Prestazioni:

Le opere devono essere realizzate con materiali idonei a resistere a fenomeni di trazione che potrebbero verificarsi durante il ciclo di vita.

Livello minimo della prestazione:

Devono essere garantiti i valori previsti in sede di progetto.

02.01.R10 Tenuta all'acqua

Classe di Requisiti: Termici ed igrotermici

Classe di Esigenza: Benessere

La stratificazione delle pareti restaurate debbono essere realizzata in modo da impedire alle acque meteoriche di penetrare negli ambienti interni provocando macchie di umidità e/o altro ai rivestimenti interni.

Prestazioni:

Le prestazioni si misurano sulla classificazione basata sul confronto tra la permeabilità all'aria del campione sottoposto a prova riferito all'intera area, e la permeabilità all'aria riferita alla lunghezza dei lati apribili.

Livello minimo della prestazione:

I livelli prestazionali variano in funzione delle classi, della permeabilità all'aria di riferimento a 100 Pa misurata in m³/(h m²) e della pressione massima di prova misurata in Pa.

02.01.R11 Permeabilità all'aria

Classe di Requisiti: Termici ed igrotermici

Classe di Esigenza: Benessere

Le pareti restaurate debbono controllare il passaggio dell'aria a protezione degli ambienti interni e permettere la giusta ventilazione attraverso delle aperture.

Prestazioni:

Le prestazioni si misurano sulla classificazione basata sul confronto tra la permeabilità all'aria del campione sottoposto a prova riferito all'intera area, e la permeabilità all'aria riferita alla lunghezza dei lati apribili. In particolare si rimanda alle norme: UNI 10969, UNI 11131, UNI EN 12207, UNI EN 12208, UNI EN 12210.

Livello minimo della prestazione:

I livelli prestazionali variano in funzione delle classi, della permeabilità all'aria di riferimento a 100 Pa misurata in m³/(h m²) e della pressione massima di prova misurata in Pa.

L'Unità Tecnologica è composta dai seguenti Elementi Manutenibili:

- ° 02.01.01 Centine per archi e volte
- ° 02.01.02 Chiodature
- ° 02.01.03 Contropareti interne
- ° 02.01.04 Elementi di raccordo
- ° 02.01.05 Murature in pietra con paramento
- ° 02.01.06 Opere provvisionali
- ° 02.01.07 Puntelli
- ° 02.01.08 Speroni e contrafforti
- ° 02.01.09 Tiranti

Elemento Manutenibile: 02.01.01

Centine per archi e volte

Unità Tecnologica: 02.01

Ripristino e consolidamento

Le centine rappresentano quelle opere provvisorie sollecitate prevalentemente a compressione. In genere vengono utilizzate per contrastare l'azione di un dissesto con una azione riconducibile ad una traslazione in direzione verticale o di rototraslazione intorno ad un asse orizzontale. Esse vengono inserite al di sotto di una volta o di un arco da presidiare con degli elementi definiti centine che possono essere in legno, acciaio, ecc.. Gli elementi principali costituenti una centina possono essere riassumersi in: cunei di disarmo, dormiente, battello, ritto, longherone, tavole di collegamento, tavole sagomate, puntone, grappa, traverso e tavole per manto.

ANOMALIE RISCONTRABILI

02.01.01.A01 Espulsioni dei cunei

Espulsione dei cunei di disarmo.

02.01.01.A02 Ingombro

Riduzione delle aperture e/o dei percorsi per l'inserimento delle centine.

02.01.01.A03 Rigidezza insufficiente

Rigidezza insufficiente delle centine tale da non permettere l'assunzione a ruolo di vincolo ausiliario per la massa presidiata.

02.01.01.A04 Stagionatura insufficiente

Stagionatura insufficiente del legno utilizzato per le centinature

CONTROLLI ESEGUIBILI DA PERSONALE SPECIALIZZATO

02.01.01.C01 Controllo generale

Cadenza: ogni 15 giorni

Tipologia: Ispezione a vista

Controllo generale e verifica di assenza di anomalie tra strutture presidiate e gli elementi di contrasto.

- Anomalie riscontrabili: 1) *Espulsioni dei cunei*; 2) *Rigidezza insufficiente*.
- Ditte specializzate: *Specializzati vari*.

MANUTENZIONI ESEGUIBILI DA PERSONALE SPECIALIZZATO

02.01.01.I01 Ripristino

Cadenza: quando occorre

Ripristino delle azioni di contrasto delle centine con le strutture presidiate.

- Ditte specializzate: *Specializzati vari*.

Elemento Manutenibile: 02.01.02

Chiodature

Unità Tecnologica: 02.01

Ripristino e consolidamento

Si tratta di elementi di giunzione tra elementi in ferro. Le tipologie e caratteristiche dei prodotti forniti dal mercato variano a secondo dell'impiego. Il chiodo è formato dal gambo di fabbrica e dalla testa. Esso ha generalmente una sezione è circolare mentre la dimensione del diametro in genere varia in funzione dello spessore del lamierato e/o profilati da attraversare. In genere si fa riferimento ad una formula empirica per il calcolo della lunghezza del gambo del chiodo: $l = 1,1s + 1,3 d$ dove con s viene indicato il serraggio del chiodo (ossia lo spessore complessivo da chiodare); mentre con d il diametro. Inoltre va ricordato che la dimensione del gambo del chiodo deve essere sempre minore del foro nella misura del 5%, affinché il chiodo possa vi si possa agevolmente introdurre.

ANOMALIE RISCONTRABILI

02.01.02.A01 Allentamento

Allentamento delle bullonature rispetto alle tenute di serraggio.

02.01.02.A02 Corrosione

Decadimento dei materiali metallici a causa della combinazione con sostanze presenti nell'ambiente (ossigeno, acqua, anidride carbonica, ecc.).

CONTROLLI ESEGUIBILI DA PERSONALE SPECIALIZZATO

02.01.02.C01 Controllo generale

Cadenza: ogni 6 mesi

Tipologia: Ispezione a vista

Controllo degli elementi di giunzione tra parti e verifica della giusta tenuta di serraggio.

- Anomalie riscontrabili: 1) *Allentamento*; 2) *Corrosione*.
- Ditte specializzate: *Specializzati vari*.

MANUTENZIONI ESEGUIBILI DA PERSONALE SPECIALIZZATO

02.01.02.I01 Ripristino

Cadenza: quando occorre

Ripristino delle tenute di serraggio tra elementi. Sostituzione di eventuali elementi corrosi o degradati con altri di analoghe caratteristiche.

- Ditte specializzate: *Specializzati vari*.

Elemento Manutenibile: 02.01.03

Contropareti interne

Unità Tecnologica: 02.01

Ripristino e consolidamento

Le contropareti interne hanno lo scopo di mascherare i danni estetici provocati dall'umidità tramite la realizzazione di una nuova parete costruita davanti a quella ammalorata. In genere tra la parete esistente e la controparete viene creata un'intercapedine ventilata che permette di ridurre l'azione degli effetti dell'umidità per risalita capillare dell'umidità. In particolare vengono utilizzate per il risanamento delle murature verticali fuori terra e controterra contro le infiltrazioni provenienti dal basso.

ANOMALIE RISCONTRABILI

02.01.03.A01 Decolorazione

Alterazione cromatica della superficie.

02.01.03.A02 Disgregazione

Decoesione caratterizzata da distacco di granuli o cristalli sotto minime sollecitazioni meccaniche.

02.01.03.A03 Distacco

Disgregazione e distacco di parti notevoli del materiale che può manifestarsi anche mediante espulsione di elementi prefabbricati dalla loro sede.

02.01.03.A04 Efflorescenze

Formazione di sostanze, generalmente di colore biancastro e di aspetto cristallino o polverulento o filamentoso, sulla superficie del manufatto. Nel caso di efflorescenze saline, la cristallizzazione può talvolta avvenire all'interno del materiale provocando spesso il distacco delle parti più superficiali: il fenomeno prende allora il nome di criptoefflorescenza o subefflorescenza.

02.01.03.A05 Erosione superficiale

Asportazione di materiale dalla superficie dovuta a processi di natura diversa. Quando sono note le cause di degrado, possono essere utilizzati anche termini come erosione per abrasione o erosione per corrasione (cause meccaniche), erosione per corrosione (cause chimiche e biologiche), erosione per usura (cause antropiche).

02.01.03.A06 Esfoliazione

Degradazione che si manifesta con distacco, spesso seguito da caduta, di uno o più strati superficiali subparalleli fra loro, generalmente causata dagli effetti del gelo.

02.01.03.A07 Fessurazioni

Presenza di rotture singole, ramificate, ortogonale o parallele all'armatura che possono interessare l'intero spessore del manufatto.

02.01.03.A08 Macchie e graffiti

Imbrattamento della superficie con sostanze macchianti in grado di aderire e penetrare nel materiale.

02.01.03.A09 Mancanza

Caduta e perdita di parti del materiale del manufatto.

02.01.03.A10 Penetrazione di umidità

Comparsa di macchie di umidità dovute all'assorbimento di acqua.

02.01.03.A11 Polverizzazione

Decoesione che si manifesta con la caduta spontanea dei materiali sotto forma di polvere o granuli.

CONTROLLI ESEGUIBILI DALL'UTENTE

02.01.03.C01 Controllo generale delle parti a vista

Cadenza: quando occorre

Tipologia: Controllo a vista

Controllo del grado di usura delle parti in vista e di eventuali anomalie (distacchi, fessurazioni, rotture, rigonfiamenti, ecc.). In particolare verificare l'assenza di eventuali ponti termici.

- Requisiti da verificare: 1) *Regolarità delle finiture*; 2) *Resistenza agli urti*; 3) *Resistenza meccanica*.
- Anomalie riscontrabili: 1) *Decolorazione*; 2) *Disgregazione*; 3) *Distacco*; 4) *Efflorescenze*; 5) *Erosione superficiale*; 6) *Esfoliazione*; 7) *Fessurazioni*; 8) *Macchie e graffi*; 9) *Mancanza*; 10) *Penetrazione di umidità*; 11) *Polverizzazione*.

MANUTENZIONI ESEGUIBILI DALL'UTENTE

02.01.03.I01 Pulizia

Cadenza: quando occorre

Pulizia delle superfici e rimozione di macchie di umidità mediante il ripristino con prodotti idonei.

MANUTENZIONI ESEGUIBILI DA PERSONALE SPECIALIZZATO

02.01.03.I02 Ripristino

Cadenza: quando occorre

Ripristino dello strato di ventilazione mediante l'interruzione di eventuali ponti termici tra controparete e parete.

- Ditte specializzate: *Muratore, Specializzati vari*.

Elemento Manutenibile: 02.01.04

Elementi di raccordo

Unità Tecnologica: 02.01
Ripristino e consolidamento

Gli elementi di raccordo rappresentano quegli elementi di unione intermedia tra sostegni diversi (ad es. catene, tiranti, ecc.). Essi sono rappresentati da piastre, giunti di tensione intermedi a vite, organi di ritegno, paletti, ecc..

ANOMALIE RISCONTRABILI

02.01.04.A01 Corrosione

Corrosione di parti metalliche per il decadimento dei materiali a causa della combinazione con sostanze presenti nell'ambiente (ossigeno, acqua, anidride carbonica, ecc.).

02.01.04.A02 Fessure

Fessure evidenti nelle zone di ancoraggio.

02.01.04.A03 Serraggi inadeguati

Serraggi inadeguati delle giunzioni a forchetta e delle biette.

CONTROLLI ESEGUIBILI DA PERSONALE SPECIALIZZATO

02.01.04.C01 Controllo generale

Cadenza: ogni 6 mesi

Tipologia: Controllo a vista

Controllo delle parti in vista finalizzato alla ricerca di anomalie che possano anticipare l'insorgenza di fenomeni di dissesto e/o cedimenti strutturali. In particolare controllare la posizione corretta dei vari elementi di raccordo.

MANUTENZIONI ESEGUIBILI DA PERSONALE SPECIALIZZATO

02.01.04.I01 Ripristino serraggi

Cadenza: quando occorre

Ripristino degli elementi di raccordo attraverso il serraggio delle parti e se necessario provvedere allo smontaggio e rimontaggio delle stesse.

- Ditte specializzate: *Specializzati vari, Tecnici di livello superiore.*

Elemento Manutenibile: 02.01.05

Murature in pietra con paramento

Unità Tecnologica: 02.01
Ripristino e consolidamento

Si tratta di murature realizzate in blocchi di pietra lavica

ANOMALIE RISCONTRABILI

02.01.05.A01 Alveolizzazione

Degradazione che si manifesta con la formazione di cavità di forme e dimensioni variabili. Gli alveoli sono spesso interconnessi e hanno distribuzione non uniforme. Nel caso particolare in cui il fenomeno si sviluppa essenzialmente in profondità con andamento a diverticoli si può usare il termine alveolizzazione a caratura.

02.01.05.A02 Assenza di malta

Assenza di malta nei giunti di muratura.

02.01.05.A03 Crosta

Deposito superficiale di spessore variabile, duro e fragile, generalmente di colore nero.

02.01.05.A04 Decolorazione

Alterazione cromatica della superficie.

02.01.05.A05 Deposito superficiale

Accumulo di pulviscolo atmosferico o di altri materiali estranei, di spessore variabile, poco coerente e poco aderente alla superficie del rivestimento.

02.01.05.A06 Disgregazione

Decoesione caratterizzata da distacco di granuli o cristalli sotto minime sollecitazioni meccaniche.

02.01.05.A07 Distacco

Disgregazione e distacco di parti notevoli del materiale che può manifestarsi anche mediante espulsione di elementi prefabbricati dalla loro sede.

02.01.05.A08 Efflorescenze

Formazione di sostanze, generalmente di colore biancastro e di aspetto cristallino o polverulento o filamentoso, sulla superficie del manufatto. Nel caso di efflorescenze saline, la cristallizzazione può talvolta avvenire all'interno del materiale provocando spesso il distacco delle parti più superficiali: il fenomeno prende allora il nome di criptoefflorescenza o subefflorescenza.

02.01.05.A09 Erosione superficiale

Asportazione di materiale dalla superficie dovuta a processi di natura diversa. Quando sono note le cause di degrado, possono essere utilizzati anche termini come erosione per abrasione o erosione per corrasione (cause meccaniche), erosione per corrosione (cause chimiche e biologiche), erosione per usura (cause antropiche).

02.01.05.A10 Esfoliazione

Degradazione che si manifesta con distacco, spesso seguito da caduta, di uno o più strati superficiali subparalleli fra loro, generalmente causata dagli effetti del gelo.

02.01.05.A11 Fessurazioni

Presenza di rotture singole, ramificate, ortogonale o parallele all'armatura che possono interessare l'intero spessore del manufatto.

02.01.05.A12 Macchie e graffiti

Imbrattamento della superficie con sostanze macchianti in grado di aderire e penetrare nel materiale.

02.01.05.A13 Mancanza

Caduta e perdita di parti del materiale del manufatto.

02.01.05.A14 Patina biologica

Strato sottile, morbido e omogeneo, aderente alla superficie e di evidente natura biologica, di colore variabile, per lo più verde. La patina biologica è costituita prevalentemente da microrganismi cui possono aderire polvere, terriccio.

02.01.05.A15 Penetrazione di umidità

Comparsa di macchie di umidità dovute all'assorbimento di acqua.

02.01.05.A16 Pitting

Degradazione puntiforme che si manifesta attraverso la formazione di fori ciechi, numerosi e ravvicinati. I fori hanno forma tendenzialmente cilindrica con diametro massimo di pochi millimetri.

02.01.05.A17 Polverizzazione

Decoesione che si manifesta con la caduta spontanea dei materiali sotto forma di polvere o granuli.

02.01.05.A18 Presenza di vegetazione

Presenza di vegetazione caratterizzata dalla formazione di licheni, muschi e piante lungo le superficie.

02.01.05.A19 Rigonfiamento

Variazione della sagoma che interessa l'intero spessore del materiale e che si manifesta soprattutto in elementi lastriformi. Ben riconoscibile essendo dato dal tipico andamento "a bolla" combinato all'azione della gravità.

CONTROLLI ESEGUIBILI DALL'UTENTE**02.01.05.C01 Controllo facciata**

Cadenza: ogni 3 anni

Tipologia: Controllo a vista

Controllo della facciata e dello stato dei corsi di malta. Controllo di eventuali anomalie. In caso di dissesti verificarne l'origine, l'entità e il l'opera di consolidamento da effettuarsi.

- Requisiti da verificare: 1) *Regolarità delle finiture.*
- Anomalie riscontrabili: 1) *Alveolizzazione;* 2) *Crosta;* 3) *Decolorazione;* 4) *Deposito superficiale;* 5) *Disgregazione;* 6) *Distacco;* 7) *Efflorescenze;* 8) *Erosione superficiale;* 9) *Esfoliazione;* 10) *Fessurazioni;* 11) *Macchie e graffiti;* 12) *Mancanza;* 13) *Patina biologica;* 14) *Penetrazione di umidità;* 15) *Pitting;* 16) *Polverizzazione;* 17) *Presenza di vegetazione;* 18) *Rigonfiamento.*

MANUTENZIONI ESEGUIBILI DA PERSONALE SPECIALIZZATO

02.01.05.I01 Ripristino facciata

Cadenza: quando occorre

Pulizia della facciata e reintegro dei giunti.

In particolare:

- rimuovere manualmente eventuali elementi vegetali infestanti;
- in caso di patina biologica rimuovere i depositi organici ed i muschi mediante cicli di lavaggio con acqua e spazzole di saggina;
- in caso di fenomeni di disgregazione per fenomeni di efflorescenza provvedere al consolidamento delle superfici murarie mediante l'impiego di prodotti riaggreganti aventi base di acido siliceo con applicazione a pennello;
- in caso di assenza di malta nei giunti provvedere ad applicare prodotti consolidanti mediante stilatura con malta di grassello di calce, additivi polimerici e sabbia;

- Ditte specializzate: *Muratore*.

02.01.05.I02 Sostituzione elementi

Cadenza: quando occorre

Sostituzione degli elementi usurati o rovinati con elementi analoghi di caratteristiche fisiche, cromatiche e dimensionali rispetto a quelli esistenti con il metodo del "cuci e scuci".

- Ditte specializzate: *Muratore*.

Elemento Manutenibile: 02.01.06

Opere provvisionali

Unità Tecnologica: 02.01

Ripristino e consolidamento

Le opere provvisionali rappresentano quegli elementi che con la loro azione vanno a contrastare i dissesti statici di manufatti edilizi ed impediscono ulteriori alterazioni dell'equilibrio statico tali da far crollare la struttura. In genere esse si differenziano dal tipo di sollecitazione a cui prevalentemente sono sottoposte:

- a compressione: puntelli e centine;
- a trazione: catene, tiranti e cerchiature;
- a flessione: speroni e contrafforti.

ANOMALIE RISCONTRABILI

02.01.06.A01 Ammorsamenti inadeguati

Ammorsamenti inadeguati tra opere presidiate ed opere provvisionali.

02.01.06.A02 Espulsioni dei cunei

Espulsione dei cunei di contrasto.

02.01.06.A03 Spostamenti

Spostamenti delle opere provvisionali rispetto alle strutture presidiate.

CONTROLLI ESEGUIBILI DA PERSONALE SPECIALIZZATO

02.01.06.C01 Controllo Generale

Cadenza: ogni 15 giorni

Tipologia: Ispezione a vista

Controllo generale e verifica di assenza di anomalie tra strutture presidiate ed elementi di contrasto.

- Anomalie riscontrabili: 1) *Ammorsamenti inadeguati*; 2) *Spostamenti*; 3) *Espulsioni dei cunei*.
- Ditte specializzate: *Specializzati vari*.

MANUTENZIONI ESEGUIBILI DA PERSONALE SPECIALIZZATO

02.01.06.I01 Ripristino

Cadenza: quando occorre

Ripristino delle azioni di contrasto degli elementi provvisionali con le strutture presidiate.

- Ditte specializzate: *Specializzati vari*.

Elemento Manutenibile: 02.01.07

Puntelli

Unità Tecnologica: 02.01
Ripristino e consolidamento

I puntelli rappresentano quelle opere provvisorie sollecitate prevalentemente a compressione. Si distinguono:

- puntelli verticali, che hanno un compito di sostegno statico di contrasto agli spostamenti verticali; essi possono essere realizzati con travi in legno; in muratura con mattoni pieni e malta di cemento;
- puntelli inclinati, che hanno un compito sia di sostegno statico di contrasto agli spostamenti verticali che di ritegno a contrasto agli spostamenti orizzontali.

ANOMALIE RISCONTRABILI

02.01.07.A01 Ammorsamenti inadeguati

Ammorsamenti inadeguati tra opere presidiate ed i puntelli.

02.01.07.A02 Espulsioni dei cunei

Espulsione dei cunei di contrasto.

02.01.07.A03 Spostamenti

Spostamenti dei puntelli rispetto alle strutture presidiate.

CONTROLLI ESEGUIBILI DA PERSONALE SPECIALIZZATO

02.01.07.C01 Controllo generale

Cadenza: ogni 15 giorni

Tipologia: Ispezione a vista

Controllo generale e verifica di assenza di anomalie tra strutture presidiate e gli elementi di contrasto.

- Ditte specializzate: *Specializzati vari.*

MANUTENZIONI ESEGUIBILI DA PERSONALE SPECIALIZZATO

02.01.07.I01 Ripristino

Cadenza: quando occorre

Ripristino delle azioni di contrasto dei puntelli con le strutture presidiate.

- Ditte specializzate: *Specializzati vari.*

Elemento Manutenibile: 02.01.08

Speroni e contrafforti

Unità Tecnologica: 02.01

Ripristino e consolidamento

Gli speroni e contrafforti sono costituiti da muri aggiuntivi realizzati in aderenza alla struttura da presidiare. In genere vengono utilizzati per dissesti dovuti a rotazioni o pressoflessione di pareti perimetrali, in presenza di spinte statiche di volte o archi, nel caso di schiacciamento di pareti portanti, ecc..

ANOMALIE RISCONTRABILI

02.01.08.A01 Eccessivi fori di ancoraggio

Eccessivi fori di ancoraggio nei paramenti murari da realizzarsi per l'inserimento delle morse di ancoraggio nella massa presidiante.

02.01.08.A02 Insufficiente resistenza

Insufficiente resistenza alle sollecitazioni gravanti sulla parete appoggiata rispetto ai contrafforti applicati.

02.01.08.A03 Spazio insufficiente

Spazio insufficiente nella parte antistante alla struttura presidiata. L'applicazione dei contrafforti può essere causa di intralcio a pedoni e veicoli.

02.01.08.A04 Spostamenti

Spostamenti dei contrafforti rispetto alle strutture presidiate.

CONTROLLI ESEGUIBILI DA PERSONALE SPECIALIZZATO

02.01.08.C01 Controllo generale

Cadenza: ogni mese

Tipologia: Ispezione a vista

Controllo generale e verifica di assenza di anomalie tra strutture presidiate e gli elementi di contrasto.

- Anomalie riscontrabili: 1) *Insufficiente resistenza*; 2) *Spostamenti*.
- Ditte specializzate: *Specializzati vari*.

MANUTENZIONI ESEGUIBILI DA PERSONALE SPECIALIZZATO

02.01.08.I01 Ripristino

Cadenza: quando occorre

Ripristino delle azioni di contrasto dei contrafforti con le strutture presidiate.

- Ditte specializzate: *Specializzati vari*.

Elemento Manutenibile: 02.01.09

Tiranti

Unità Tecnologica: 02.01

Ripristino e consolidamento

I tiranti svolgono una funzione statica di sostegno di contrasto a spostamenti orizzontali. In genere vengono utilizzati in caso di dissesti dovuti a traslazioni orizzontali di parti di pareti murarie o di un orizzontamento. La loro azione impedisce un eventuale incremento della traslazione. Essi vengono inserite in corrispondenza della parete muraria o di orizzontamento da presidiare. Essi possono avere sezione diversa (circolare, rettangolare, ecc.). L'intervento può essere localizzato o diffuso. Essi vanno predisposte attraverso elementi di ripartizione (piastre, giunti di tensione, organi di ritegno, ecc.).

ANOMALIE RISCONTRABILI

02.01.09.A01 Corrosione

Decadimento dei materiali metallici a causa della combinazione con sostanze presenti nell'ambiente (ossigeno, acqua, anidride carbonica, ecc.).

02.01.09.A02 Fessure

Fessure evidenti nelle zone di ancoraggio.

02.01.09.A03 Tensione insufficiente

Tensione insufficiente tra tirante e massa muraria.

CONTROLLI ESEGUIBILI DA PERSONALE SPECIALIZZATO

02.01.09.C01 Controllo strutture

Cadenza: ogni 6 mesi

Tipologia: Controllo a vista

Controllo delle parti in vista finalizzato alla ricerca di anomalie che possano anticipare l'insorgenza di fenomeni di dissesti statici. Controllare la giusta collaborazione degli elementi di ripartizione.

- Requisiti da verificare: 1) *(Attitudine al) controllo della freccia massima;* 2) *Regolarità delle finiture;* 3) *Resistenza meccanica.*
- Ditte specializzate: *Tecnici di livello superiore, Specializzati vari.*

MANUTENZIONI ESEGUIBILI DA PERSONALE SPECIALIZZATO

02.01.09.I01 Ripristino

Cadenza: quando occorre

Ripristino degli stati tensionali adeguati attraverso la registrazione degli elementi di ripartizione collaboranti. Sostituzione di eventuali elementi degradati con altri di analoghe caratteristiche.

- Ditte specializzate: *Tecnici di livello superiore, Specializzati vari.*

Corpo d'Opera: 03

OPERE STRADALI

Rappresentano l'insieme delle unità tecnologiche e di tutti gli elementi tecnici di infrastrutture legate alla viabilità stradale e al movimento veicolare e pedonale.

Unità Tecnologiche:

° 03.01 Aree pedonali

Unità Tecnologica: 03.01

Aree pedonali

Le aree pedonali costituiscono quei percorsi pedonali che possono essere adiacenti alle strade veicolari oppure autonomi rispetto alla rete viaria. Essi vengono previsti per raccordare funzioni tra loro correlate (residenze, scuole, attrezzature di interesse comune, ecc.).

REQUISITI E PRESTAZIONI (UT)

03.01.R01 Accessibilità

Classe di Requisiti: Facilità d'intervento

Classe di Esigenza: Funzionalità

Le aree pedonali ed i marciapiedi devono essere dimensionati ed organizzati in modo da essere raggiungibili e praticabili, garantire inoltre la sicurezza e l'accessibilità durante la circolazione da parte dell'utenza.

Prestazioni:

Le aree pedonali ed i marciapiedi devono assicurare la normale circolazione dei pedoni ma soprattutto essere conformi alle norme sulla sicurezza e alla prevenzione di infortuni a mezzi e persone.

Livello minimo della prestazione:

Si prevedono, in funzione dei diversi tipi di strade, le seguenti larghezze minime:

- nelle strade primarie: 0,75 m; 1 m in galleria;
- nelle strade di scorrimento: 3 m; 1,50 m nei tratti in viadotto;
- nelle strade di quartiere: 4 m; 1,50 m nei tratti in viadotto; 5 m nelle zone turistiche e commerciali;
- nelle strade locali: 3 m; 1,50 m nelle zone con minima densità residenziale.

Fabbisogno di spazio per percorsi pedonali in aree residenziali:

- Tipologia del passaggio: 1 persona; Larghezza (cm): 60; Note: -;
- Tipologia del passaggio: 2 persone; Larghezza (cm): 90; Note: passaggio con difficoltà;
- Tipologia del passaggio: 2 persone; Larghezza (cm): 120; Note: passaggio agevole;
- Tipologia del passaggio: 3 persone; Larghezza (cm): 187; Note: passaggio agevole;
- Tipologia del passaggio: 1 persona con doppio bagaglio; Larghezza (cm): 100; Note: -;
- Tipologia del passaggio: 2 persone con doppio bagaglio; Larghezza (cm): 212,5; Note: -;
- Tipologia del passaggio: 2 persone con ombrello aperto; Larghezza (cm): 237,5; Note: -;
- Tipologia del passaggio: carrozzina; Larghezza (cm): 80; Note: -;
- Tipologia del passaggio: 1 carrozzina e 1 bambino; Larghezza (cm): 115; Note: con bambino al fianco;
- Tipologia del passaggio: 2 carrozzine o 2 sedie a rotelle; Larghezza (cm): 170; Note: passaggio agevole;
- Tipologia del passaggio: 2 persone con delimitazioni laterali; Larghezza (cm): 220; Note: passaggio con difficoltà;
- Tipologia del passaggio: 2 persone con delimitazioni laterali; Larghezza (cm): 260; Note: passaggio agevole.

Le larghezze minime vanno misurate al netto di eventuali aree erbose o alberate, di aree occupate da cabine telefoniche, chioschi o edicole, ecc.. I marciapiedi prospicienti su carreggiate sottostanti devono essere muniti di parapetto e/o rete di protezione di altezza minima di 2,00 m.

Gli attraversamenti pedonali sono regolamentati secondo la disciplina degli attraversamenti (CNR N. 60 DEL 26.04.1978):

- Strade primarie

Tipo di attraversamento pedonale: a livelli sfalsati

Attraversamenti pedonali - ubicazione e distanza: -

- Strade di scorrimento

Tipo di attraversamento pedonale: sfalsati o eventualmente semaforizzati

Attraversamenti pedonali - ubicazione e distanza: all'incrocio

- Strade di quartiere

Tipo di attraversamento pedonale: semaforizzati o eventualmente zebrati

Attraversamenti pedonali - ubicazione e distanza: all'incrocio

- Strade locali

Tipo di attraversamento pedonale: zebrati

Attraversamenti pedonali - ubicazione e distanza: 100 m

Negli attraversamenti il raccordo fra marciapiede e strada va realizzato con scivoli per permettere il passaggio di carrozzine. I marciapiedi devono poter essere agevolmente usati dai portatori di handicap.

In corrispondenza di fermate di autobus adiacenti a carreggiate, i marciapiedi devono avere conformazione idonee alla forma delle piazzole e delle aree di attesa dell'autobus senza costituire intralcio al traffico standard veicolare e pedonale:

- Lato delle corsie di traffico promiscuo

Lunghezza totale (m): 56

Lunghezza della parte centrale (m): 16*

Profondità (m): 3,0

- Lato delle corsie riservate al mezzo pubblico

Lunghezza totale (m): 56

Lunghezza della parte centrale (m): 26**

Profondità (m): 3,0

- Lato delle corsie riservate al mezzo pubblico con alta frequenza veicolare

Lunghezza totale (m): 45

Lunghezza della parte centrale (m): 5,0

Profondità (m): 3,0

* fermata per 1 autobus

** fermata per 2 autobus

L'Unità Tecnologica è composta dai seguenti Elementi Manutenibili:

° 03.01.01 Chiusini e pozzetti

° 03.01.02 Pavimentazioni in battuto di cemento

° 03.01.03 Rampe di raccordo

° 03.01.04 Segnaletica

° 03.01.05 Sistemi di illuminazione

Elemento Manutenibile: 03.01.01

Chiusini e pozzetti

Unità Tecnologica: 03.01

Aree pedonali

Opere destinate a ricevere le acque meteoriche superficiali e a permetterne il convogliamento alle reti di smaltimento. A coronamento di esse sono disposti elementi di chiusura mobili con funzione di protezione e di smaltimento delle acque in eccesso. I dispositivi di chiusura e di coronamento trovano il loro utilizzo a secondo del luogo di impiego, ovvero secondo la norma UNI EN 124:

- Gruppo 1 (classe A 15 minima) = zone ad uso esclusivo di pedoni e ciclisti;
- Gruppo 2 (classe B 125 minima) = zone ad uso di pedoni, parcheggi;
- Gruppo 3 (classe C 250 minima) = se installati in prossimità di canaletti di scolo lungo il marciapiede;
- Gruppo 4 (classe D 400 minima) = lungo le carreggiate stradali, aree di sosta;
- Gruppo 5 (classe E 600 minima) = aree sottoposte a carichi notevoli (aeroporti, porti, ecc.);
- Gruppo 6 (classe F 900) = aree sottoposte a carichi particolarmente notevoli.

I dispositivi di chiusura e/o di coronamento possono essere realizzati con i seguenti materiali: acciaio laminato, ghisa a grafite lamellare, ghisa a grafite sferoidale, getti di acciaio, calcestruzzo armato con acciaio e abbinamento di materiali.

REQUISITI E PRESTAZIONI (EM)

03.01.01.R01 Aerazione

Classe di Requisiti: Controllabilità tecnologica

Classe di Esigenza: Controllabilità

I dispositivi di chiusura dovranno permettere una minima superficie di aerazione.

Prestazioni:

Dovranno essere rispettate le superfici minime di aerazione dei dispositivi di chiusura secondo la norma UNI EN 124.

Livello minimo della prestazione:

La superficie minima di aerazione varia a secondo della dimensione di passaggio secondo la norma UNI EN 124, ovvero:

- per dimensione di passaggio ≤ 600 mm allora superficie min. di aerazione = 5% dell'area di un cerchio con diametro pari alla dimensione di passaggio;
- per dimensione di passaggio > 600 mm allora superficie min. di aerazione: 140 cm².

ANOMALIE RISCONTRABILI

03.01.01.A01 Corrosione

Corrosione degli elementi metallici per perdita del requisito di resistenza agli agenti aggressivi chimici e/o per difetti del materiale.

03.01.01.A02 Deposito

Accumulo di detriti, fogliame e di altri materiali estranei.

03.01.01.A03 Rottura

Rottura di parti degli elementi costituenti i manufatti.

CONTROLLI ESEGUIBILI DA PERSONALE SPECIALIZZATO

03.01.01.C01 Controllo chiusini d'ispezione

Cadenza: ogni anno

Tipologia: Aggiornamento

Controllo dello stato di usura e verifica del dispositivo di chiusura-apertura. Controllo del normale scarico di acque meteoriche. Controllo degli elementi di ispezione (scale interne, fondale, superfici laterali, ecc.).

- Requisiti da verificare: 1) *Aerazione.*
- Anomalie riscontrabili: 1) *Deposito.*
- Ditte specializzate: *Specializzati vari.*

MANUTENZIONI ESEGUIBILI DA PERSONALE SPECIALIZZATO

03.01.01.I01 Pulizia

Cadenza: ogni 4 mesi

Pulizia dei pozzetti e rimozione dei depositi accumulati in prossimità del chiusino.

- Ditte specializzate: *Specializzati vari.*

03.01.01.I02 Ripristino chiusini d'ispezione

Cadenza: ogni anno

Ripristino ed integrazione degli elementi di apertura-chiusura. Trattamento anticorrosione delle parti metalliche in vista. Sostituzione di elementi usurati e/o giunti degradati. Pulizia del fondale da eventuali depositi.

- Ditte specializzate: *Specializzati vari.*

Elemento Manutenibile: 03.01.02

Pavimentazioni in battuto di cemento

Unità Tecnologica: 03.01

Aree pedonali

Si tratta di pavimentazioni che trovano generalmente il loro impiego in luoghi di servizio (se il rivestimento cementizio è del tipo semplice), in ambienti industriali, sportivi, ecc. (se il rivestimento cementizio è del tipo additivato). Tra le tipologie di rivestimenti cementizi per esterni si hanno: il battuto comune di cemento, i rivestimenti a strato incorporato antiusura, il rivestimento a strato riportato antiusura, i rivestimenti con additivi bituminosi, i rivestimenti con additivi resinosi. A seconda delle geometrie delle pavimentazioni da realizzare, si possono eseguire rivestimenti in elementi in strisce di larghezza variabile.

REQUISITI E PRESTAZIONI (EM)

03.01.02.R01 Resistenza meccanica

Classe di Requisiti: Di stabilità

Classe di Esigenza: Sicurezza

Le pavimentazioni devono contrastare in modo efficace la manifestazione di eventuali rotture, o deformazioni rilevanti, causate dall'azione di possibili sollecitazioni.

Prestazioni:

Le pavimentazioni devono essere idonee a contrastare efficacemente il prodursi di rotture o deformazioni gravi sotto l'azione di sollecitazioni meccaniche in modo da assicurare la durata e la funzionalità nel tempo senza pregiudicare la sicurezza degli utenti.

Livello minimo della prestazione:

Per una analisi più approfondita dei livelli minimi rispetto ai vari componenti e materiali costituenti i rivestimenti si rimanda alle prescrizioni di legge e di normative vigenti in materia

ANOMALIE RISCONTRABILI

03.01.02.A01 Deposito superficiale

Accumulo di pulviscolo atmosferico o di altri materiali estranei, di spessore variabile, poco coerente e poco aderente alla superficie del rivestimento.

03.01.02.A02 Disgregazione

Decoesione caratterizzata da distacco di granuli o cristalli sotto minime sollecitazioni meccaniche.

03.01.02.A03 Distacco

Disgregazione e distacco di parti notevoli del materiale che può manifestarsi anche mediante espulsione di elementi dalla loro sede.

03.01.02.A04 Mancanza

Caduta e perdita di parti del materiale.

03.01.02.A05 Presenza di vegetazione

Presenza di vegetazione caratterizzata dalla formazione di licheni, muschi e piante lungo le superficie.

CONTROLLI ESEGUIBILI DA PERSONALE SPECIALIZZATO

03.01.02.C01 Controllo generale delle parti a vista

Cadenza: ogni 6 mesi

Tipologia: Controllo a vista

Controllo dello stato di conservazione delle finiture e verifica del grado di usura o di erosione delle parti in vista ed in particolare dei giunti. Controllare l'uniformità dell'aspetto cromatico delle superfici. Riscontro di eventuali anomalie (depositi, presenza di vegetazione, ecc.).

- Anomalie riscontrabili: 1) *Deposito superficiale*; 2) *Disgregazione*; 3) *Distacco*; 4) *Mancanza*; 5) *Presenza di vegetazione*.
- Ditte specializzate: *Specializzati vari*.

MANUTENZIONI ESEGUIBILI DA PERSONALE SPECIALIZZATO

03.01.02.I01 Pulizia delle superfici

Cadenza: quando occorre

Pulizia e rimozione dello sporco superficiale mediante spazzolatura manuale degli elementi o con tecniche di rimozione dei depositi, adatte al tipo di rivestimento, e con detergenti appropriati.

03.01.02.I02 Ripristino degli strati

Cadenza: quando occorre

Ripristino degli strati, previa accurata pulizia delle superfici e rimozione delle parti disaggregate, riempimento con materiale inerte e successivo rivestimento di analoghe caratteristiche. Ricompattazione con rullo meccanico.

- Ditte specializzate: *Specializzati vari*.

Elemento Manutenibile: 03.01.03

Rampe di raccordo

Unità Tecnologica: 03.01

Aree pedonali

Le rampe di raccordo o scivoli, rappresentano quegli spazi in dotazione ai marciapiedi realizzati in prossimità degli attraversamenti pedonali, e/o comunque dove se ne riscontra la necessità, per facilitare i portatori di handicap su carrozzina o per il transito agevolato di bambini su passeggini e carrozzine. Esse permettono quindi alle persone affette da handicap su carrozzine di poter circolare nell'ambiente urbano.

REQUISITI E PRESTAZIONI (EM)

03.01.03.R01 Accessibilità alle rampe

Classe di Requisiti: Sicurezza d'uso

Classe di Esigenza: Sicurezza

Le rampe di raccordo devono essere accessibili e percorribili.

Prestazioni:

Le rampe di raccordo devono essere realizzate secondo le norme vigenti in materia di barriere architettoniche. Esse devono facilitare la circolazione negli ambienti urbani da parte di portatori di handicap su carrozzine e di bambini su passeggini. Esse vanno realizzate con pavimentazione antisdrucchiolo.

Livello minimo della prestazione:

Vanno rispettati i seguenti livelli minimi:

- larghezza min. = 1,50 m
- pendenza max. = 15 %
- altezza scivolo max = 0,025 m
- distanza fine rampa al limite marciapiede min. = 1,50 m.

ANOMALIE RISCONTRABILI

03.01.03.A01 Ostacoli

Ostacoli causati da impedimenti quali: auto, moto, bici in sosta, depositi, ecc. che vanno a intralciare l'uso e il passaggio.

03.01.03.A02 Pendenza errata

Errata pendenza longitudinale o trasversale per difetti di esecuzione o per cause esterne.

03.01.03.A03 Rottura

Rottura di parti degli elementi costituenti le pavimentazioni delle rampe.

CONTROLLI ESEGUIBILI DA PERSONALE SPECIALIZZATO

03.01.03.C01 Controllo generale

Cadenza: ogni mese

Tipologia: Aggiornamento

Controllo generale dello stato di consistenza e di conservazione degli elementi costituenti le rampe.

- Anomalie riscontrabili: 1) *Pendenza errata*; 2) *Rottura*.
- Ditte specializzate: *Specializzati vari*.

03.01.03.C02 Controllo ostacoli

Cadenza: ogni giorno

Tipologia: Controllo

Controllare la presenza di eventuali ostacoli che possono essere di intralcio al normale uso delle rampe.

- Anomalie riscontrabili: 1) *Ostacoli*.
- Ditte specializzate: *Specializzati vari*.

03.01.03.C03 Verifica della pendenza

Cadenza: ogni 6 mesi

Tipologia: Controllo

Controllo della pendenza minima della rampa

- Requisiti da verificare: 1) *Accessibilità alle rampe*.
- Anomalie riscontrabili: 1) *Pendenza errata*.
- Ditte specializzate: *Specializzati vari*.

03.01.03.C04 Integrazione con la segnaletica

Cadenza: quando occorre

Tipologia: Controllo

Controllare la posizione delle rampe rispetto all'ubicazione della segnaletica stradale orizzontale.

- Ditte specializzate: *Specializzati vari*.

MANUTENZIONI ESEGUIBILI DA PERSONALE SPECIALIZZATO

03.01.03.I01 Ripristino pavimentazione

Cadenza: quando occorre

Ripristino della pavimentazione delle rampe con materiali idonei con caratteristiche di antisdrucchiolo.

- Ditte specializzate: *Specializzati vari*.

03.01.03.I02 Ripristino pendenza

Cadenza: quando occorre

Adeguamento della pendenza minima della rampa rispetto ai limiti di norma.

- Ditte specializzate: *Specializzati vari*.

Elemento Manutenibile: 03.01.04

Segnaletica

Unità Tecnologica: 03.01

Aree pedonali

La segnaletica a servizio delle aree pedonali serve per guidare gli utenti e per fornire prescrizioni ed utili indicazioni per l'uso. Può essere costituita da strisce segnaletiche tracciate sulla strada. La segnaletica comprende linee longitudinali, frecce direzionali, linee trasversali, attraversamenti pedonali o ciclabili, iscrizioni e simboli posti sulla superficie stradale, strisce di delimitazione degli stalli di sosta o per la sosta riservata, isole di traffico o di presegnalamento di ostacoli entro la carreggiata, strisce di delimitazione della fermata dei veicoli in servizio di trasporto pubblico di linea, ecc. La segnaletica può essere realizzata mediante l'applicazione di pittura, materiali termoplastici, materiali plastici indurenti a freddo, linee e simboli preformati o mediante altri sistemi. Nella maggior parte dei casi, la segnaletica è di colore bianco o giallo ma, in casi particolari, vengono usati anche altri colori.

ANOMALIE RISCONTRABILI

03.01.04.A01 Usura segnaletica

Le strisce, le bande segnaletiche e le simbologie perdono consistenza per la perdita di materiale (vernice, materiale plastico, ecc.) dovuto all'usura e agli agenti atmosferici disgreganti.

CONTROLLI ESEGUIBILI DA PERSONALE SPECIALIZZATO

03.01.04.C01 Controllo dello stato

Cadenza: ogni 6 mesi

Tipologia: Controllo

Controllare periodicamente le condizioni e l'integrità delle linee e della simbologia costituita da: linee longitudinali, frecce, linee trasversali, messaggi e simboli posti sulla superficie stradale. Controllare l'aspetto cromatico ed in particolare la consistenza dei colori corrispondenti alle diverse simbologie. Controllare l'efficienza della segnaletica ed in particolare la visibilità in condizioni diverse (diurne, notturne, con luce artificiale, con nebbia, ecc.). Controllare la disposizione dei segnali in funzione della logica e disciplina di circolazione dell'utenza.

- Anomalie riscontrabili: *1) Usura segnaletica.*
- Ditte specializzate: *Specializzati vari.*

MANUTENZIONI ESEGUIBILI DA PERSONALE SPECIALIZZATO

03.01.04.I01 Rifacimento delle bande e linee

Cadenza: ogni anno

Rifacimento delle bande e linee mediante la squadratura e l'applicazione di materiali idonei e/o altri sistemi: pittura, materiali termoplastici, materiali plastici indurenti a freddo, linee e simboli preformati.

- Ditte specializzate: *Specializzati vari.*

03.01.04.I02 Sostituzione elementi

Cadenza: quando occorre

Sostituzione degli elementi della segnaletica con elementi analoghi.

- Ditte specializzate: *Specializzati vari.*

Elemento Manutenibile: 03.01.05

Sistemi di illuminazione

Unità Tecnologica: 03.01

Aree pedonali

Si tratta di sistemi di illuminazione a servizio del traffico pedonale che interessano generalmente le vie commerciali in cui vi è anche presente l'illuminazione dei negozi. In genere gli apparecchi illuminanti vanno scelti su base estetiche (lampioni o lanterne a distribuzione simmetrica).

REQUISITI E PRESTAZIONI (EM)

03.01.05.R01 Controllo del flusso luminoso

Classe di Requisiti: Visivi

Classe di Esigenza: Aspetto

I componenti degli impianti di illuminazione devono essere montati in modo da controllare il flusso luminoso emesso al fine di evitare che i fasci luminosi possano colpire direttamente gli organi e/o apparati visivi delle persone.

Prestazioni:

E' opportuno che sia assicurata la qualità della progettazione, della fabbricazione e dell'installazione dei materiali e componenti con riferimento a quanto indicato dalle norme e come certificato dalle ditte costruttrici di detti materiali e componenti.

Livello minimo della prestazione:

Devono essere rispettati i livelli previsti in sede di progetto. Per strade commerciali con traffico solo pedonale vanno rispettati i seguenti parametri illuminotecnici:

- centro città: $E_{hm} [lx] \geq 15$, $E_{hmin} [lx] \geq 5$, $E_{sc} [lx] \geq 5$;
- quartieri periferici: $E_{hm} [lx] \geq 10$, $E_{hmin} [lx] \geq 3$, $E_{sc} [lx] \geq 4$;
- centro paese: $E_{hm} [lx] \geq 8$, $E_{hmin} [lx] \geq 2$, $E_{sc} [lx] \geq 3$.

Inoltre, il parametro $L_c A^{0,25}$ dovrà assumere i seguenti valori:

- $h \leq 4,5$ m allora $L_c A^{0,25} \leq 6000$;
- $h > 4,5$ e ≤ 6 m allora $L_c A^{0,25} \leq 8000$;
- $h > 6$ m allora $L_c A^{0,25} \leq 10000$.

ANOMALIE RISCONTRABILI

03.01.05.A01 Abbassamento livello di illuminazione

Abbassamento del livello di illuminazione dovuto ad usura dei corpi illuminanti, all'ossidazione dei deflettori, all'impolveramento delle lampade.

03.01.05.A02 Difetti agli interruttori

Difetti agli interruttori magnetotermici e differenziali dovuti all'eccessiva polvere presente all'interno delle connessioni o alla presenza di umidità ambientale o di condensa.

CONTROLLI ESEGUIBILI DA PERSONALE SPECIALIZZATO

03.01.05.C01 Controllo generale

Cadenza: ogni 3 mesi

Tipologia: Controllo

Controllo dello stato generale e dell'integrità delle lampadine.

- Requisiti da verificare: 1) *Controllo del flusso luminoso.*
- Anomalie riscontrabili: 1) *Abbassamento livello di illuminazione.*
- Ditte specializzate: *Elettricista.*

MANUTENZIONI ESEGUIBILI DA PERSONALE SPECIALIZZATO

03.01.05.I01 Pulizia accessori

Cadenza: ogni 3 mesi

Pulizia dei corpi illuminanti e degli accessori connessi.

- Ditte specializzate: *Elettricista.*

03.01.05.I02 Sostituzione delle lampade

Cadenza: quando occorre

Sostituzione delle lampade e dei relativi elementi accessori secondo la durata di vita media delle lampade fornite dal produttore.

- Ditte specializzate: *Elettricista.*

INDICE

01 OPERE DI ADEGUAMENTO, MIGLIORAMENTO E RIPARAZIONE		pag.	4
01.01	Interventi su strutture murarie esistenti		5
01.01.01	Centine per archi e volte		7
01.01.02	Chiodature		9
01.01.03	Congiunzioni		10
01.01.04	Elementi di raccordo		11
01.01.05	Iniezioni di miscele		12
01.01.06	Intonaco armato		14
01.01.07	Opere provvisionali		16
01.01.08	Puntelli		18
01.01.09	Rappezzi in pietra		19
01.01.10	Rinforzi degli elementi murari		21
01.01.11	Tiranti		23
01.02	Opere di sostegno e contenimento		25
01.02.01	Muro di sottoscarpa		26
01.02.02	Tiranti		28
01.03	Strutture in elevazione in acciaio		30
01.03.01	Travi		35
01.03.02	Pilastri		37
01.03.03	Capriate		39
01.03.04	Travature reticolari		41
02 RESTAURO, RIPRISTINO E CONSOLIDAMENTO		pag.	43
02.01	Ripristino e consolidamento		44
02.01.01	Centine per archi e volte		48
02.01.02	Chiodature		50
02.01.03	Contropareti interne		51
02.01.04	Elementi di raccordo		53
02.01.05	Murature in pietra con paramento		54
02.01.06	Opere provvisionali		57
02.01.07	Puntelli		58
02.01.08	Speroni e contrafforti		59
02.01.09	Tiranti		60
03 OPERE STRADALI		pag.	61
03.01	Aree pedonali		62
03.01.01	Chiusini e pozzetti		64
03.01.02	Pavimentazioni in battuto di cemento		66
03.01.03	Rampe di raccordo		68
03.01.04	Segnaletica		70
03.01.05	Sistemi di illuminazione		72

IL TECNICO

Comune di Ginosa
Provincia di Taranto

PIANO DI MANUTENZIONE

**PROGRAMMA DI
MANUTENZIONE**

SOTTOPROGRAMMA DELLE PRESTAZIONI

(Articolo 38 del D.P.R. 5 ottobre 2010, n. 207)

OGGETTO: Ulteriori interventi di messa in sicurezza sul costone di Via Matrice

COMMITTENTE: Comune di Ginosa

Data, _____

IL TECNICO

Controllabilità tecnologica

03 - OPERE STRADALI

03.01 - Aree pedonali

Codice	Elementi Manutenibili / Requisiti e Prestazioni / Controlli	Tipologia	Frequenza
03.01.01	Chiusini e pozzetti		
03.01.01.R01	Requisito: Aerazione <i>I dispositivi di chiusura dovranno permettere una minima superficie di aerazione.</i>	Aggiornamento	ogni anno
03.01.01.C01	Controllo: Controllo chiusini d'ispezione <i>Controllo dello stato di usura e verifica del dispositivo di chiusura-apertura. Controllo del normale scarico di acque meteoriche. Controllo degli elementi di ispezione (scale interne, fondale, superfici laterali, ecc.).</i>		

Di stabilità

01 - OPERE DI ADEGUAMENTO, MIGLIORAMENTO E RIPARAZIONE

01.01 - Interventi su strutture murarie esistenti

Codice	Elementi Manutenibili / Requisiti e Prestazioni / Controlli	Tipologia	Frequenza
01.01	Interventi su strutture murarie esistenti		
01.01.R01	Requisito: Resistenza meccanica <i>Gli interventi sulle strutture esistenti dovranno garantire il ripristino delle condizioni di sicurezza e dovranno contrastare in modo efficace la manifestazione di eventuali rotture, o deformazioni rilevanti, causate dall'azione di possibili sollecitazioni.</i>		
01.01.08.C01	Controllo: Controllo generale <i>Controllo generale e verifica di assenza di anomalie tra strutture presidiate e gli elementi di contrasto.</i>	Ispezione a vista	ogni 15 giorni
01.01.07.C01	Controllo: Controllo Generale <i>Controllo generale e verifica di assenza di anomalie tra strutture presidiate ed elementi di contrasto.</i>	Ispezione a vista	ogni 15 giorni
01.01.01.C01	Controllo: Controllo generale <i>Controllo generale e verifica di assenza di anomalie tra strutture presidiate e gli elementi di contrasto.</i>	Ispezione a vista	ogni 15 giorni
01.01.11.C01	Controllo: Controllo strutture <i>Controllo delle parti in vista finalizzato alla ricerca di anomalie che possano anticipare l'insorgenza di fenomeni di dissesti statici. Controllare la giusta collaborazione degli elementi di ripartizione.</i>	Controllo a vista	ogni 6 mesi
01.01.10.C01	Controllo: Controllo generale <i>Controllare eventuali anomalie dell'elemento strutturale dovuti a cause esterne che ne alterano la normale configurazione.</i>	Controllo a vista	ogni 12 mesi
01.01.09.C01	Controllo: Controllo di eventuale quadro fessurativo <i>Attraverso un esame visivo del quadro fessurativo approfondire ed analizzare eventuali dissesti strutturali anche con l'ausilio di indagini strumentali in situ.</i>	Controllo a vista	ogni 12 mesi
01.01.06.C01	Controllo: Controllo generale <i>Controllare eventuali anomalie dell'elemento strutturale dovuti a cause esterne che ne alterano la normale configurazione.</i>	Controllo a vista	ogni 12 mesi
01.01.05.C01	Controllo: Controllo generale <i>Controllare eventuali anomalie dell'elemento strutturale dovuti a cause esterne che ne alterano la normale configurazione.</i>	Controllo a vista	ogni 12 mesi
01.01.04.C01	Controllo: Controllo generale <i>Controllo delle parti in vista finalizzato alla ricerca di anomalie che possano anticipare l'insorgenza di fenomeni di dissesto e/o cedimenti strutturali. In particolare controllare la posizione corretta dei vari elementi di raccordo.</i>	Controllo a vista	ogni 12 mesi
01.01.03.C01	Controllo: Controllo generale <i>Controllo delle parti in vista finalizzato alla ricerca di anomalie che possano anticipare l'insorgenza di fenomeni di dissesto e/o cedimenti strutturali. In particolare controllare la posizione corretta dei vari elementi formanti le congiunzioni.</i>	Controllo a vista	ogni 12 mesi
01.01.02.C01	Controllo: Controllo generale <i>Controllo degli elementi di giunzione tra parti e verifica della giusta tenuta di serraggio.</i>	Verifica	ogni 12 mesi

01.02 - Opere di sostegno e contenimento

Codice	Elementi Manutenibili / Requisiti e Prestazioni / Controlli	Tipologia	Frequenza
01.02	Opere di sostegno e contenimento		
01.02.R01	Requisito: Stabilità <i>Le opere di sostegno e contenimento in fase d'opera dovranno garantire la stabilità in relazione al principio statico di funzionamento.</i>		
01.02.02.C01	Controllo: Controllo generale <i>Controllare la stabilità delle strutture e l'assenza di eventuali anomalie. In particolare la comparsa di segni di dissesti evidenti (lesioni, principio di ribaltamento, ecc.) Verifica dello stato del calcestruzzo e controllo del degrado e/o di eventuali processi di carbonatazione e/o corrosione. Controllare l'efficacia dei sistemi di drenaggio.</i>	Controllo a vista	ogni 12 mesi
01.02.01.C01	Controllo: Controllo generale <i>Nel caso di installazione di celle di carico verificare con cadenza mensile i valori di carico.</i> <i>Controllare la stabilità delle strutture e l'assenza di eventuali anomalie. In particolare la comparsa di segni di dissesti evidenti (fratturazioni, lesioni, principio di ribaltamento, ecc.) Verifica dello stato del calcestruzzo e controllo del degrado e/o di eventuali processi di carbonatazione e/o corrosione.</i> <i>Controllare l'efficacia dei sistemi di drenaggio.</i>	Controllo a vista	ogni 12 mesi

01.03 - Strutture in elevazione in acciaio

Codice	Elementi Manutenibili / Requisiti e Prestazioni / Controlli	Tipologia	Frequenza
01.03	Strutture in elevazione in acciaio		
01.03.R03	Requisito: Resistenza meccanica <i>Le strutture di elevazione dovranno essere in grado di contrastare le eventuali manifestazioni di deformazioni e cedimenti rilevanti dovuti all'azione di determinate sollecitazioni (carichi, forze sismiche, ecc.).</i>		
01.03.04.C01	Controllo: Controllo di deformazioni e/o spostamenti <i>Controllare eventuali deformazioni e/o spostamenti dell'elemento strutturale dovuti a cause esterne che ne alterano la normale configurazione.</i>	Controllo a vista	ogni 12 mesi
01.03.03.C01	Controllo: Controllo di deformazioni e/o spostamenti <i>Controllare eventuali deformazioni e/o spostamenti dell'elemento strutturale dovuti a cause esterne che ne alterano la normale configurazione.</i>	Controllo a vista	ogni 12 mesi
01.03.02.C01	Controllo: Controllo di deformazioni e/o spostamenti <i>Controllare eventuali deformazioni e/o spostamenti dell'elemento strutturale dovuti a cause esterne che ne alterano la normale configurazione.</i>	Controllo a vista	ogni 12 mesi
01.03.01.C01	Controllo: Controllo di deformazioni e/o spostamenti <i>Controllare eventuali deformazioni e/o spostamenti dell'elemento strutturale dovuti a cause esterne che ne alterano la normale configurazione.</i>	Controllo a vista	ogni 12 mesi
01.03.R06	Requisito: Resistenza al vento <i>Le strutture di elevazione debbono resistere alle azioni e depressioni del vento tale da non compromettere la stabilità e la funzionalità degli elementi che le costituiscono.</i>		

02 - RESTAURO, RIPRISTINO E CONSOLIDAMENTO

02.01 - Ripristino e consolidamento

Codice	Elementi Manutenibili / Requisiti e Prestazioni / Controlli	Tipologia	Frequenza
02.01	Ripristino e consolidamento		
02.01.R02	Requisito: Resistenza agli urti <i>Le pareti restaurate debbono essere in grado di sopportare urti (definiti dall'energia cinetica di urti tipo o convenzionali di corpi duri, come di oggetti scagliati, o molli, come il peso di un corpo che cade) che non debbono compromettere la stabilità della parete, né provocare il distacco di elementi o frammenti pericolosi a carico degli utenti.</i>		
02.01.03.C01	Controllo: Controllo generale delle parti a vista <i>Controllo del grado di usura delle parti in vista e di eventuali anomalie (distacchi, fessurazioni, rotture, rigonfiamenti, ecc.). In particolare verificare l'assenza di eventuali ponti termici.</i>	Controllo a vista	quando occorre
02.01.R03	Requisito: Resistenza meccanica <i>Le pareti restaurate devono contrastare in modo efficace la manifestazione di eventuali rotture, o deformazioni rilevanti, causate dall'azione di possibili sollecitazioni.</i>		
02.01.03.C01	Controllo: Controllo generale delle parti a vista <i>Controllo del grado di usura delle parti in vista e di eventuali anomalie (distacchi, fessurazioni, rotture, rigonfiamenti, ecc.). In particolare verificare l'assenza di eventuali ponti termici.</i>	Controllo a vista	quando occorre
02.01.09.C01	Controllo: Controllo strutture <i>Controllo delle parti in vista finalizzato alla ricerca di anomalie che possano anticipare l'insorgenza di fenomeni di dissesti statici. Controllare la giusta collaborazione degli elementi di ripartizione.</i>	Controllo a vista	ogni 6 mesi
02.01.R07	Requisito: (Attitudine al) controllo della freccia massima <i>La freccia di inflessione di un solaio consolidato costituisce il parametro attraverso il quale viene giudicata la deformazione sotto carico e la sua elasticità.</i>		
02.01.09.C01	Controllo: Controllo strutture <i>Controllo delle parti in vista finalizzato alla ricerca di anomalie che possano anticipare l'insorgenza di fenomeni di dissesti statici. Controllare la giusta collaborazione degli elementi di ripartizione.</i>	Controllo a vista	ogni 6 mesi
02.01.R09	Requisito: Resistenza alla trazione <i>Gli elementi utilizzati per realizzare opere di consolidamento devono garantire resistenza ad eventuali fenomeni di trazione.</i>		

03 - OPERE STRADALI**03.01 - Aree pedonali**

Codice	Elementi Manutenibili / Requisiti e Prestazioni / Controlli	Tipologia	Frequenza
03.01.02	Pavimentazioni in battuto di cemento		
03.01.02.R01	Requisito: Resistenza meccanica <i>Le pavimentazioni devono contrastare in modo efficace la manifestazione di eventuali rotture, o deformazioni rilevanti, causate dall'azione di possibili sollecitazioni.</i>		

Durabilità tecnologica

01 - OPERE DI ADEGUAMENTO, MIGLIORAMENTO E RIPARAZIONE

01.01 - Interventi su strutture murarie esistenti

Codice	Elementi Manutenibili / Requisiti e Prestazioni / Controlli	Tipologia	Frequenza
01.01	Interventi su strutture murarie esistenti		
01.01.R03	Requisito: Resistenza alla corrosione <i>Gli interventi sulle strutture esistenti e/o gli elementi metallici utilizzati non dovranno decadere in processi di corrosione.</i>		
01.01.04.C01	Controllo: Controllo generale <i>Controllo delle parti in vista finalizzato alla ricerca di anomalie che possano anticipare l'insorgenza di fenomeni di dissesto e/o cedimenti strutturali. In particolare controllare la posizione corretta dei vari elementi di raccordo.</i>	Controllo a vista	ogni 12 mesi
01.01.03.C01	Controllo: Controllo generale <i>Controllo delle parti in vista finalizzato alla ricerca di anomalie che possano anticipare l'insorgenza di fenomeni di dissesto e/o cedimenti strutturali. In particolare controllare la posizione corretta dei vari elementi formanti le congiunzioni.</i>	Controllo a vista	ogni 12 mesi
01.01.02.C01	Controllo: Controllo generale <i>Controllo degli elementi di giunzione tra parti e verifica della giusta tenuta di serraggio.</i>	Verifica	ogni 12 mesi

01.03 - Strutture in elevazione in acciaio

Codice	Elementi Manutenibili / Requisiti e Prestazioni / Controlli	Tipologia	Frequenza
01.03	Strutture in elevazione in acciaio		
01.03.R07	Requisito: Durata della vita nominale (periodo di riferimento per l'azione sismica) <i>La vita nominale di un'opera strutturale VN è intesa come il numero di anni nel quale la struttura, purché soggetta alla manutenzione ordinaria, deve potere essere usata per lo scopo al quale è destinata.</i>		

02 - RESTAURO, RIPRISTINO E CONSOLIDAMENTO

02.01 - Ripristino e consolidamento

Codice	Elementi Manutenibili / Requisiti e Prestazioni / Controlli	Tipologia	Frequenza
02.01	Ripristino e consolidamento		
02.01.R08	Requisito: Resistenza alla corrosione <i>Gli elementi metallici utilizzati per il consolidamento non devono decadere in processi di corrosione.</i>		

Facilità d'intervento

03 - OPERE STRADALI**03.01 - Aree pedonali**

Codice	Elementi Manutenibili / Requisiti e Prestazioni / Controlli	Tipologia	Frequenza
03.01	Aree pedonali		
03.01.R01	Requisito: Accessibilità <i>Le aree pedonali ed i marciapiedi devono essere dimensionati ed organizzati in modo da essere raggiungibili e praticabili, garantire inoltre la sicurezza e l'accessibilità durante la circolazione da parte dell'utenza.</i>		

Protezione antincendio

01 - OPERE DI ADEGUAMENTO, MIGLIORAMENTO E RIPARAZIONE

01.03 - Strutture in elevazione in acciaio

Codice	Elementi Manutenibili / Requisiti e Prestazioni / Controlli	Tipologia	Frequenza
01.03	Strutture in elevazione in acciaio		
01.03.R04	<p>Requisito: Resistenza al fuoco</p> <p><i>La resistenza al fuoco rappresenta l'attitudine degli elementi che costituiscono le strutture a conservare, in un tempo determinato, la stabilità (R), la tenuta (E) e l'isolamento termico (I). Essa è intesa come il tempo necessario affinché la struttura raggiunga uno dei due stati limite di stabilità e di integrità, in corrispondenza dei quali non è più in grado sia di reagire ai carichi applicati sia di impedire la propagazione dell'incendio.</i></p>		

Protezione dagli agenti chimici ed organici

01 - OPERE DI ADEGUAMENTO, MIGLIORAMENTO E RIPARAZIONE

01.01 - Interventi su strutture murarie esistenti

Codice	Elementi Manutenibili / Requisiti e Prestazioni / Controlli	Tipologia	Frequenza
01.01	Interventi su strutture murarie esistenti		
01.01.R02	Requisito: Resistenza agli agenti aggressivi <i>Gli interventi sulle strutture esistenti non dovranno essere causa di dissoluzioni o disgregazioni e/o mutamenti di aspetto a causa dell'azione di agenti aggressivi chimici.</i>		
01.01.10.C01	Controllo: Controllo generale <i>Controllare eventuali anomalie dell'elemento strutturale dovuti a cause esterne che ne alterano la normale configurazione.</i>	Controllo a vista	ogni 12 mesi
01.01.06.C01	Controllo: Controllo generale <i>Controllare eventuali anomalie dell'elemento strutturale dovuti a cause esterne che ne alterano la normale configurazione.</i>	Controllo a vista	ogni 12 mesi
01.01.04.C01	Controllo: Controllo generale <i>Controllo delle parti in vista finalizzato alla ricerca di anomalie che possano anticipare l'insorgenza di fenomeni di dissesto e/o cedimenti strutturali. In particolare controllare la posizione corretta dei vari elementi di raccordo.</i>	Controllo a vista	ogni 12 mesi
01.01.02.C01	Controllo: Controllo generale <i>Controllo degli elementi di giunzione tra parti e verifica della giusta tenuta di serraggio.</i>	Verifica	ogni 12 mesi

01.03 - Strutture in elevazione in acciaio

Codice	Elementi Manutenibili / Requisiti e Prestazioni / Controlli	Tipologia	Frequenza
01.03	Strutture in elevazione in acciaio		
01.03.R01	Requisito: Resistenza agli agenti aggressivi <i>Le strutture di elevazione non debbono subire dissoluzioni o disgregazioni e mutamenti di aspetto a causa dell'azione di agenti aggressivi chimici.</i>		
01.03.04.C01	Controllo: Controllo di deformazioni e/o spostamenti <i>Controllare eventuali deformazioni e/o spostamenti dell'elemento strutturale dovuti a cause esterne che ne alterano la normale configurazione.</i>	Controllo a vista	ogni 12 mesi
01.03.03.C01	Controllo: Controllo di deformazioni e/o spostamenti <i>Controllare eventuali deformazioni e/o spostamenti dell'elemento strutturale dovuti a cause esterne che ne alterano la normale configurazione.</i>	Controllo a vista	ogni 12 mesi
01.03.02.C01	Controllo: Controllo di deformazioni e/o spostamenti <i>Controllare eventuali deformazioni e/o spostamenti dell'elemento strutturale dovuti a cause esterne che ne alterano la normale configurazione.</i>	Controllo a vista	ogni 12 mesi
01.03.01.C01	Controllo: Controllo di deformazioni e/o spostamenti <i>Controllare eventuali deformazioni e/o spostamenti dell'elemento strutturale dovuti a cause esterne che ne alterano la normale configurazione.</i>	Controllo a vista	ogni 12 mesi
01.03.R05	Requisito: Resistenza al gelo <i>Le strutture di elevazione non dovranno subire disgregazioni e variazioni dimensionali e di aspetto in conseguenza della formazione di ghiaccio.</i>		

02 - RESTAURO, RIPRISTINO E CONSOLIDAMENTO

02.01 - Ripristino e consolidamento

Codice	Elementi Manutenibili / Requisiti e Prestazioni / Controlli	Tipologia	Frequenza
02.01	Ripristino e consolidamento		
02.01.R04	Requisito: Assenza di emissioni di sostanze nocive <i>I rivestimenti utilizzati nel restauro non debbono in condizioni normali di esercizio emettere sostanze tossiche, polveri, gas o altri odori fastidiosi per gli utenti.</i>		
02.01.R05	Requisito: Resistenza agli agenti aggressivi <i>I rivestimenti utilizzati nel restauro non dovranno subire dissoluzioni o disgregazioni e mutamenti di aspetto a causa dell'azione di agenti aggressivi chimici.</i>		

02.01.R06	Requisito: Resistenza agli attacchi biologici <i>I rivestimenti utilizzati nel restauro a seguito della presenza di organismi viventi (animali, vegetali, microrganismi) non dovranno subire alterazioni evidenti.</i>		
-----------	---	--	--

Protezione elettrica

01 - OPERE DI ADEGUAMENTO, MIGLIORAMENTO E RIPARAZIONE

01.03 - Strutture in elevazione in acciaio

Codice	Elementi Manutenibili / Requisiti e Prestazioni / Controlli	Tipologia	Frequenza
01.03	Strutture in elevazione in acciaio		
01.03.R02	Requisito: (Attitudine al) controllo delle dispersioni elettriche <i>Le strutture di elevazione dovranno in modo idoneo impedire eventuali dispersioni elettriche.</i>		

Sicurezza d'uso

03 - OPERE STRADALI

03.01 - Aree pedonali

Codice	Elementi Manutenibili / Requisiti e Prestazioni / Controlli	Tipologia	Frequenza
03.01.03	Rampe di raccordo		
03.01.03.R01	Requisito: Accessibilità alle rampe <i>Le rampe di raccordo devono essere accessibili e percorribili.</i>		
03.01.03.C03	Controllo: Verifica della pendenza <i>Controllo della pendenza minima della rampa</i>	Controllo	ogni 6 mesi

Termici ed igrotermici

02 - RESTAURO, RIPRISTINO E CONSOLIDAMENTO

02.01 - Ripristino e consolidamento

Codice	Elementi Manutenibili / Requisiti e Prestazioni / Controlli	Tipologia	Frequenza
02.01	Ripristino e consolidamento		
02.01.R10	<p>Requisito: Tenuta all'acqua</p> <p><i>La stratificazione delle pareti restaurate debbono essere realizzata in modo da impedire alle acque meteoriche di penetrare negli ambienti interni provocando macchie di umidità e/o altro ai rivestimenti interni.</i></p>		
02.01.R11	<p>Requisito: Permeabilità all'aria</p> <p><i>Le pareti restaurate debbono controllare il passaggio dell'aria a protezione degli ambienti interni e permettere la giusta ventilazione attraverso delle aperture.</i></p>		

Visivi

02 - RESTAURO, RIPRISTINO E CONSOLIDAMENTO

02.01 - Ripristino e consolidamento

Codice	Elementi Manutenibili / Requisiti e Prestazioni / Controlli	Tipologia	Frequenza
02.01	Ripristino e consolidamento		
02.01.R01	Requisito: Regolarità delle finiture <i>Le pareti restaurate debbono avere gli strati superficiali in vista privi di difetti, fessurazioni, scagliature o screpolature superficiali e/o comunque esenti da caratteri che possano rendere difficile la lettura formale.</i>		
02.01.03.C01	Controllo: Controllo generale delle parti a vista <i>Controllo del grado di usura delle parti in vista e di eventuali anomalie (distacchi, fessurazioni, rotture, rigonfiamenti, ecc.). In particolare verificare l'assenza di eventuali ponti termici.</i>	Controllo a vista	quando occorre
02.01.09.C01	Controllo: Controllo strutture <i>Controllo delle parti in vista finalizzato alla ricerca di anomalie che possano anticipare l'insorgenza di fenomeni di dissesti statici. Controllare la giusta collaborazione degli elementi di ripartizione.</i>	Controllo a vista	ogni 6 mesi
02.01.05.C01	Controllo: Controllo facciata <i>Controllo della facciata e dello stato dei corsi di malta. Controllo di eventuali anomalie. In caso di dissesti verificarne l'origine, l'entità e il l'opera di consolidamento da effettuarsi.</i>	Controllo a vista	ogni 3 anni

03 - OPERE STRADALI

03.01 - Aree pedonali

Codice	Elementi Manutenibili / Requisiti e Prestazioni / Controlli	Tipologia	Frequenza
03.01.05	Sistemi di illuminazione		
03.01.05.R01	Requisito: Controllo del flusso luminoso <i>I componenti degli impianti di illuminazione devono essere montati in modo da controllare il flusso luminoso emesso al fine di evitare che i fasci luminosi possano colpire direttamente gli organi e/o apparati visivi delle persone.</i>		
03.01.05.C01	Controllo: Controllo generale <i>Controllo dello stato generale e dell'integrità delle lampadine.</i>	Controllo	ogni 3 mesi

INDICE

Elenco Classe di Requisiti:

Controllabilità tecnologica	pag.	2
Di stabilità	pag.	3
Durabilità tecnologica	pag.	6
Facilità d'intervento	pag.	7
Protezione antincendio	pag.	8
Protezione dagli agenti chimici ed organici	pag.	9
Protezione elettrica	pag.	11
Sicurezza d'uso	pag.	12
Termici ed igrotermici	pag.	13
Visivi	pag.	14

IL TECNICO